



PERATURAN DAERAH PROVINSI JAWA TENGAH

NOMOR : 3 TAHUN 2020

TANGGAL : 24 JULI 2020

TENTANG

**PERTANGGUNGJAWABAN PELAKSANAAN
ANGGARAN PENDAPATAN DAN BELANJA DAERAH
PROVINSI JAWA TENGAH
TAHUN ANGGARAN 2019**



PERATURAN DAERAH PROVINSI JAWA TENGAH

NOMOR : 3 TAHUN 2020

TENTANG

PERTANGGUNGJAWABAN PELAKSANAAN ANGGARAN PENDAPATAN DAN
BELANJA DAERAH PROVINSI JAWA TENGAH
TAHUN ANGGARAN 2019

DENGAN RAHMAT TUHAN YANG MAHA ESA

GUBERNUR JAWA TENGAH,

- Menimbang : bahwa untuk melaksanakan ketentuan Pasal 320 Undang-Undang Nomor 23 Tahun 2014 tentang Pemerintahan Daerah sebagaimana telah diubah beberapa kali terakhir dengan Undang-Undang Nomor 9 Tahun 2015 tentang Perubahan Kedua Atas Undang-Undang Nomor 23 Tahun 2014 tentang Pemerintahan Daerah, perlu membentuk Peraturan Daerah tentang Pertanggungjawaban Pelaksanaan Anggaran Pendapatan Dan Belanja Daerah Provinsi Jawa Tengah Tahun Anggaran 2019;
- Mengingat : 1. Undang-Undang Nomor 10 Tahun 1950 tentang Pembentukan Provinsi Jawa Tengah (Himpunan Peraturan-Peraturan Negara Tahun 1950 Halaman 86-92);
2. Undang-Undang Nomor 28 Tahun 1999 tentang Penyelenggaraan Negara Yang Bersih Dan Bebas Dari Korupsi, Kolusi Dan Nepotisme (Lembaran Negara Republik Indonesia Tahun 1999 Nomor 79, Tambahan Lembaran Negara Republik Indonesia Nomor 3851);
3. Undang-Undang Nomor 17 Tahun 2003 tentang Keuangan Negara (Lembaran Negara Republik Indonesia Tahun 2003 Nomor 47, Tambahan Lembaran Negara Republik Indonesia Nomor 4286);
4. Undang-Undang Nomor 1 Tahun 2004 tentang Perbendaharaan Negara (Lembaran Negara Republik Indonesia Tahun 2004 Nomor 5, Tambahan Lembaran Negara Republik Indonesia Nomor 4355);
5. Undang-Undang Nomor 15 Tahun 2004 tentang Pemeriksaan Pengelolaan Dan Tanggung Jawab Keuangan Negara (Lembaran Negara Republik Indonesia Tahun 2004 Nomor 66, Tambahan Lembaran Negara Republik Indonesia Nomor 4400);

6. Undang-Undang Nomor 25 Tahun 2004 tentang Sistem Perencanaan Pembangunan Nasional (Lembaran Negara Republik Indonesia Tahun 2004 Nomor 104, Tambahan Lembaran Negara Republik Indonesia Nomor 4421);
7. Undang-Undang Nomor 33 Tahun 2004 tentang Perimbangan Keuangan Antara Pemerintah Pusat Dan Pemerintahan Daerah (Lembaran Negara Republik Indonesia Tahun 2004 Nomor 126, Tambahan Lembaran Negara Republik Indonesia Nomor 4438);
8. Undang-Undang Nomor 14 Tahun 2008 tentang Keterbukaan Informasi Publik (Lembaran Negara Republik Indonesia Tahun 2008 Nomor 61, Tambahan Lembaran Negara Republik Indonesia Nomor 4846);
9. Undang-Undang Nomor 28 Tahun 2009 tentang Pajak Daerah Dan Retribusi Daerah (Lembaran Negara Republik Indonesia Tahun 2009 Nomor 130, Tambahan Lembaran Negara Republik Indonesia Nomor 5049);
10. Undang-Undang Nomor 12 Tahun 2011 tentang Pembentukan Peraturan Perundang-undangan (Lembaran Negara Republik Indonesia Tahun 2011 Nomor 82, Tambahan Lembaran Negara Republik Indonesia Nomor 5234) sebagaimana telah diubah dengan Undang-Undang Nomor 15 Tahun 2019 tentang Perubahan Atas Undang-Undang Nomor 12 Tahun 2011 tentang Pembentukan Peraturan Perundang-undangan (Lembaran Negara Republik Indonesia Tahun 2019 Nomor 183, Tambahan Lembaran Negara Republik Indonesia Nomor 6398);
11. Undang-Undang Nomor 23 Tahun 2014 tentang Pemerintahan Daerah (Lembaran Negara Republik Indonesia Tahun 2014 Nomor 244, Tambahan Lembaran Negara Republik Indonesia Nomor 5587) sebagaimana telah diubah beberapa kali terakhir dengan Undang-Undang Nomor 9 Tahun 2015 tentang Perubahan Kedua Atas Undang-Undang Nomor 23 Tahun 2014 tentang Pemerintahan Daerah (Lembaran Negara Republik Indonesia Tahun 2015 Nomor 58, Tambahan Lembaran Negara Republik Indonesia Nomor 5679);
12. Peraturan Pemerintah Republik Indonesia Nomor 18 Tahun 2017 tentang Hak Keuangan Dan Administratif Pimpinan Dan Anggota Dewan Perwakilan Rakyat Daerah (Lembaran Negara Republik Indonesia Tahun 2007 Nomor 106, Tambahan Lembaran Negara Republik Indonesia Nomor 6057);
13. Peraturan Pemerintah Nomor 23 Tahun 2005 tentang Pengelolaan Keuangan Badan Layanan Umum (Lembaran Negara Republik Indonesia Tahun 2005 Nomor 48, Tambahan Lembaran Negara Republik Indonesia Nomor 4502) sebagaimana telah diubah dengan Peraturan Pemerintah Nomor 74 Tahun 2012 tentang Perubahan Atas Peraturan Pemerintah Nomor 23 Tahun 2005 tentang Pengelolaan Keuangan Badan Layanan Umum (Lembaran Negara Republik Indonesia Tahun 2012 Nomor 171,

Tambahan Lembaran Negara Republik Indonesia Nomor 5340);

14. Peraturan Pemerintah Nomor 55 Tahun 2005 tentang Dana Perimbangan (Lembaran Negara Republik Indonesia Tahun 2005 Nomor 137, Tambahan Lembaran Negara Republik Indonesia Nomor 4575);
15. Peraturan Pemerintah Nomor 56 Tahun 2005 tentang Sistem Informasi Keuangan Daerah (Lembaran Negara Republik Indonesia Tahun 2005 Nomor 138, Tambahan Lembaran Negara Republik Indonesia Nomor 4576) sebagaimana telah diubah dengan Peraturan Pemerintah Nomor 65 Tahun 2010 tentang Perubahan Atas Peraturan Pemerintah Nomor 56 Tahun 2005 tentang Sistem Informasi Keuangan Daerah (Lembaran Negara Republik Indonesia Tahun 2010 Nomor 110, Tambahan Lembaran Negara Republik Indonesia Nomor 5155);
16. Peraturan Pemerintah Nomor 8 Tahun 2006 tentang Pelaporan Keuangan Dan Kinerja Instansi Pemerintah (Lembaran Negara Republik Indonesia Tahun 2006 Nomor 25, Tambahan Lembaran Negara Republik Indonesia Nomor 4614);
17. Peraturan Pemerintah Nomor 69 Tahun 2010 tentang Tata Cara Pemberian Dan Pemanfaatan Insentif Pungutan Pajak Daerah Dan Retribusi Daerah (Lembaran Negara Republik Indonesia Tahun 2010 Nomor 119, Tambahan Lembaran Negara Republik Indonesia Nomor 5161);
18. Peraturan Pemerintah Nomor 61 Tahun 2010 tentang Pelaksanaan Undang-Undang Nomor 14 Tahun 2008 tentang Keterbukaan Informasi Publik (Lembaran Negara Republik Indonesia Tahun 2010 Nomor 99, Tambahan Lembaran Negara Republik Indonesia Nomor 5149);
19. Peraturan Pemerintah Nomor 71 Tahun 2010 tentang Standar Akuntansi Pemerintahan (Lembaran Negara Republik Indonesia Tahun 2010 Nomor 123, Tambahan Lembaran Negara Republik Indonesia Nomor 5165);
20. Peraturan Pemerintah Nomor 2 Tahun 2012 tentang Hibah Daerah (Lembaran Negara Republik Indonesia Tahun 2012 Nomor 5, Tambahan Lembaran Negara Republik Indonesia Nomor 5272);
21. Peraturan Pemerintah Nomor 27 Tahun 2014 tentang Pengelolaan Barang Milik Negara/Daerah (Lembaran Negara Republik Indonesia Tahun 2014 Nomor 92, Tambahan Lembaran Negara Republik Indonesia Nomor 5533);
22. Peraturan Pemerintah Nomor 12 Tahun 2017 tentang Pembinaan Dan Pengawasan Penyelenggaraan Pemerintahan Daerah (Lembaran Negara Republik Indonesia Tahun 2017 Nomor 73, Tambahan Lembaran Negara Republik Indonesia Nomor 6041);
23. Peraturan Pemerintah Nomor 56 Tahun 2018 tentang Pinjaman Daerah (Lembaran Negara Republik Indonesia Tahun 2018 Nomor 248, Tambahan Lembaran Negara Republik Indonesia Nomor 6279);

24. Peraturan Pemerintah Nomor 12 Tahun 2019 tentang Pengelolaan Keuangan Daerah (Lembaran Negara Republik Indonesia Tahun 2019 Nomor 42, Tambahan Lembaran Negara Republik Indonesia Nomor 6322);
25. Peraturan Pemerintah Nomor 13 Tahun 2019 tentang Laporan dan Evaluasi Penyelenggaraan Pemerintahan Daerah (Lembaran Negara Republik Indonesia Tahun 2019 Nomor 52, Tambahan Lembaran Negara Republik Indonesia Nomor 6323);
26. Peraturan Daerah Provinsi Jawa Tengah Nomor 1 Tahun 2008 tentang Pengelolaan Keuangan Daerah (Lembaran Daerah Provinsi Jawa Tengah Tahun 2008 Nomor 1 Seri E Nomor 1, Tambahan Lembaran Daerah Provinsi Jawa Tengah Nomor 7);
27. Peraturan Daerah Jawa Tengah Nomor 6 Tahun 2016 tentang Pembentukan Peraturan Daerah (Lembaran Daerah Provinsi Jawa Tengah Tahun 2016 Nomor 6, Tambahan Lembaran Daerah Provinsi Jawa Tengah Nomor 83);
28. Peraturan Daerah Jawa Tengah Nomor 6 Tahun 2017 tentang Sistem Perencanaan Pembangunan dan Penganggaran Terpadu (Lembaran Daerah Provinsi Jawa Tengah Tahun 2017 Nomor 6, Tambahan Lembaran Daerah Provinsi Jawa Tengah Nomor 91);
29. Peraturan Daerah Provinsi Jawa Tengah Nomor 14 Tahun 2018 tentang Anggaran Pendapatan Dan Belanja Daerah Provinsi Jawa Tengah Tahun Anggaran 2019 (Lembaran Daerah Provinsi Jawa Tengah Tahun 2018 Nomor 14);
30. Peraturan Daerah Provinsi Jawa Tengah Nomor 15 Tahun 2019 tentang Perubahan Anggaran Pendapatan Dan Belanja Daerah Provinsi Jawa Tengah Tahun Anggaran 2019 (Lembaran Daerah Provinsi Jawa Tengah Tahun 2019 Nomor 15);

Dengan Persetujuan Bersama

DEWAN PERWAKILAN RAKYAT DAERAH PROVINSI JAWA TENGAH

dan

GUBERNUR JAWA TENGAH

MEMUTUSKAN:

Menetapkan : PERATURAN DAERAH TENTANG PERTANGGUNGJAWABAN PELAKSANAAN ANGGARAN PENDAPATAN DAN BELANJA DAERAH PROVINSI JAWA TENGAH TAHUN ANGGARAN 2019.

Pasal 1

- (1) Pertanggungjawaban pelaksanaan Anggaran Pendapatan Dan Belanja Daerah Provinsi Jawa Tengah Tahun Anggaran 2019 berupa laporan keuangan yang memuat :
- Laporan realisasi anggaran;
 - Laporan perubahan saldo anggaran lebih;
 - Neraca;
 - Laporan operasional;
 - Laporan arus kas;
 - Laporan perubahan ekuitas, dan
 - Catatan atas laporan keuangan.
- (2) Laporan keuangan sebagaimana dimaksud pada ayat (1) dilampiri dengan Laporan Kinerja dan Ikhtisar Laporan Keuangan Badan Usaha Milik Daerah.

Pasal 2

Laporan realisasi anggaran Tahun Anggaran 2019 sebagaimana dimaksud dalam Pasal 1 ayat (1) huruf a, sebagai berikut :

a. Pendapatan	Rp 25.859.780.137.936,00	
b. Belanja	<u>Rp 26.151.062.842.457,00</u>	
Surplus		Rp (291.282.704.521,00)
c. Pembiayaan		
- Penerimaan	Rp 1.630.776.601.765,00	
- Pengeluaran	<u>Rp 220.336.450.544,00</u>	
Pembiayaan Netto		<u>Rp 1.410.440.151.221,00</u>
d. SiLPA		Rp 1.119.157.446.700,00

Pasal 3

Uraian laporan realisasi anggaran Tahun 2019 sebagaimana dimaksud dalam Pasal 2 sebagai berikut :

- a. Selisih anggaran dengan realisasi pendapatan sejumlah Rp 480.859.350.064,00 dengan rincian sebagai berikut :
- Anggaran pendapatan setelah perubahan Rp 26.340.639.488.000,00
 - Realisasi Rp 25.859.780.137.936,00
- Selisih lebih Rp 480.859.350.064,00
- b. Selisih anggaran dengan realisasi belanja sejumlah Rp 1.599.876.392.543,00 dengan rincian sebagai berikut :

1. Anggaran belanja setelah perubahan	Rp 27.750.939.235.000,00
2. Realisasi	<u>Rp 26.151.062.842.457,00</u>
Selisih lebih	Rp 1.599.876.392.543,00
c. Selisih anggaran dengan realisasi surplus/defisit sejumlah Rp 1.119.017.042.479,00 dengan rincian sebagai berikut :	
1. Surplus/Defisit setelah perubahan	(Rp 1.410.299.747.000,00)
2. Realisasi	<u>(Rp 291.282.704.521,00)</u>
Selisih kurang	(Rp 1.119.017.042.479,00)
d. Selisih anggaran dengan realisasi penerimaan pembiayaan sejumlah Rp 74.859.596.235,00 dengan rincian sebagai berikut :	
1. Anggaran penerimaan pembiayaan setelah perubahan	Rp 1.705.636.198.000,00
2. Realisasi	<u>Rp 1.630.776.601.765,00</u>
Selisih lebih	Rp 74.859.596.235,00
e. Selisih anggaran dengan realisasi pengeluaran pembiayaan sejumlah Rp 75.000.000.456,00 dengan rincian sebagai berikut :	
1. Anggaran pengeluaran pembiayaan setelah perubahan	Rp 295.336.451.000,00
2. Realisasi	<u>Rp 220.336.450.544,00</u>
Selisih	Rp. 75.000.000.456,00
f. Selisih anggaran dengan realisasi pembiayaan netto sejumlah Rp 140.404.221,00 dengan rincian sebagai berikut :	
1. Anggaran pembiayaan netto setelah perubahan	Rp 1.410.299.747.000,00
2. Realisasi	<u>Rp 1.410.440.151.221,00</u>
Selisih kurang	(Rp 140.404.221,00)

Pasal 4

Laporan perubahan saldo anggaran lebih Tahun Anggaran 2019 sebagaimana dimaksud dalam Pasal 1 ayat (1) huruf b per 31 Desember 2019 sebagai berikut :

a. Saldo Anggaran Lebih Awal	Rp 1.612.602.481.841,54
b. Penggunaan tahun berjalan	(Rp 1.612.602.481.841,00)
c. Sisa Lebih/Kurang Pembiayaan Anggaran	Rp 1.119.157.446.700,00
d. Koreksi kesalahan pembukuan tahun sebelumnya	<u>Rp 0,00</u>
Saldo Anggaran Lebih Akhir	Rp 1.119.157.446.700,54

Pasal 5

Neraca Tahun Anggaran 2019 sebagaimana dimaksud dalam Pasal 1 ayat (1) huruf c per 31 Desember 2019 sebagai berikut :

a. Jumlah Aktiva	Rp 37.500.196.755.380,50
b. Jumlah Utang	<u>(Rp 399.197.714.864,20)</u>
c. Jumlah Ekuitas Dana	Rp 37.100.999.040.516,30

Pasal 6

Laporan operasional Tahun Anggaran 2019 sebagaimana dimaksud dalam Pasal 1 ayat (1) huruf d, sebagai berikut :

a. Pendapatan operasional	Rp 27.678.191.696.878,90
b. Belanja operasional	<u>Rp 26.036.705.375.002,70</u>
Surplus dari operasional	Rp 1.641.486.321.876,20
c. Surplus dari kegiatan non operasional	<u>Rp 531.782.100.963,56</u>
d. Surplus sebelum pos luar biasa	Rp 2.173.268.422.839,76
e. Jumlah pos luar biasa	<u>(Rp 2.662.431.206,00)</u>
f. Surplus laporan operasional	Rp 2.170.605.991.633,76

Pasal 7

Laporan Arus Kas Tahun Anggaran 2019 sebagaimana dimaksud dalam Pasal 1 ayat (1) huruf e untuk tahun yang berakhir sampai dengan 31 Desember 2019 sebagai berikut :

a. Saldo kas dan setara kas awal per 1 Januari 2019	Rp 1.570.610.327.429,72
b. Arus kas dari aktivitas operasi	Rp 1.830.086.075.178,00
c. Arus kas dari aktivitas Investasi aset non keuangan	<u>(Rp 2.189.518.047.132,00)</u>
d. Arus kas dari aktivitas pembiayaan	<u>(Rp 202.162.330.620,00)</u>
e. Arus kas dari aktivitas non anggaran	Rp 192.078.519,00
f. Kas di Bendahara Pengeluaran	Rp 150.789.514,00
g. Kas di Bendahara Penerimaan	Rp 113.640.454,00
h. Kas di Bendahara BLUD	Rp 1.129.476.139,00
i. Kas di Bendahara Sekolah	Rp 117.696.508.057,99
j. Setara Kas di BLUD	Rp 0,00
j. Saldo kas dan setara kas akhir per 31 Desember 2019	Rp 1.128.298.517.539,71

Pasal 8

Laporan perubahan ekuitas Tahun Anggaran 2019 sebagaimana dimaksud dalam Pasal 1 ayat (1) huruf f per 31 Desember 2019 sebagai berikut :

a. Ekuitas awal	Rp 35.912.461.766.739,90
-----------------	--------------------------

b. Surplus-LO	Rp 2.170.605.991.633,77
c. RK-PPKD	(Rp 0,00)
d. Dampak kumulatif perubahan kebijakan/kesalahan mendasar	(Rp 982.068.717.856,78)
e. Ekuitas akhir	Rp 37.100.999.040.516,90

Pasal 9

Catatan Atas Laporan Keuangan Tahun Anggaran 2019 sebagaimana dimaksud dalam Pasal 1 ayat (1) huruf g memuat informasi baik secara kuantitatif maupun kualitatif atas pos-pos laporan keuangan.

Pasal 10

Pertanggungjawaban Pelaksanaan Anggaran Pendapatan Dan Belanja Daerah Provinsi Jawa Tengah Tahun Anggaran 2019 sebagaimana dimaksud dalam Pasal 1 ayat (1) tercantum dalam Lampiran merupakan bagian yang tidak terpisahkan dari Peraturan Daerah ini, terdiri dari :

- a. Lampiran I : Laporan Realisasi Anggaran.
 - Lampiran I.1 : Ringkasan laporan realisasi anggaran menurut urusan pemerintahan daerah dan organisasi;
 - Lampiran I.2 : Rincian laporan realisasi anggaran menurut urusan pemerintahan daerah, organisasi, pendapatan, belanja dan pembiayaan;
 - Lampiran I.3. : Rekapitulasi realisasi anggaran belanja daerah menurut urusan pemerintahan daerah, organisasi, program dan kegiatan;
 - Lampiran I.4. : Rekapitulasi realisasi anggaran belanja daerah untuk keselarasan dan keterpaduan urusan pemerintahan daerah dan fungsi dalam kerangka pengelolaan keuangan negara;
- b. Lampiran II : Laporan Perubahan Saldo Anggaran Lebih
- c. Lampiran III : Laporan Operasional
- d. Lampiran IV : Laporan Perubahan Ekuitas
- e. Lampiran V : Neraca
- f. Lampiran VI : Laporan Arus Kas
- g. Lampiran VII : Catatan atas Laporan Keuangan
- h. Lampiran VIII : Daftar rekapitulasi piutang daerah;
- i. Lampiran IX : Daftar rekapitulasi piutang tidak tertagih;
- j. Lampiran X : Daftar rekapitulasi dana bergulir dan penyisihan dana bergulir;
- k. Lampiran XI : Daftar penyertaan modal (investasi) daerah;

- l. Lampiran XII : Daftar realisasi penambahan dan pengurangan aset tetap daerah;
- m. Lampiran XIII : Daftar rekapitulasi aset tetap;
- n. Lampiran XIV : Daftar rekapitulasi konstruksi dalam pekerjaan;
- o. Lampiran XV : Daftar rekapitulasi aset lainnya;
- p. Lampiran XVI : Daftar dana cadangan daerah;
- q. Lampiran XVII : Daftar kewajiban jangka pendek;
- r. Lampiran XVIII: Daftar kewajiban jangka panjang;
- s. Lampiran XIX : Daftar kegiatan-kegiatan yang belum diselesaikan sampai akhir tahun dan dianggarkan kembali dalam tahun anggaran berikutnya; dan
- t. Lampiran XX : Ikhtisar Laporan Keuangan Badan Usaha Milik Daerah/Perusahaan Daerah.

Pasal 11

Penjabaran pertanggungjawaban pelaksanaan Anggaran Pendapatan Dan Belanja Daerah Provinsi Jawa Tengah Tahun Anggaran 2019 sebagai rincian lebih lanjut dari pertanggungjawaban pelaksanaan Anggaran Pendapatan Dan Belanja Daerah Provinsi Jawa Tengah Tahun Anggaran 2019 diatur lebih lanjut dengan Peraturan Gubernur.

Pasal 12

Peraturan Daerah ini mulai berlaku pada tanggal diundangkan.

Agar setiap orang mengetahuinya, memerintahkan pengundangan Peraturan Daerah ini dengan penempatannya dalam Lembaran Daerah Provinsi Jawa Tengah.

Ditetapkan di Semarang
pada tanggal 24 Juli 2020
GUBERNUR JAWA TENGAH,

ttd

GANJAR PRANOWO

Diundangkan di Semarang
pada tanggal 24 Juli 2020
Pj. SEKRETARIS DAERAH PROVINSI
JAWA TENGAH,

ttd

HERRU SETIADHIE

LEMBARAN DAERAH PROVINSI JAWA TENGAH TAHUN 2020 NOMOR 3
NOREG PERATURAN DAERAH PROVINSI JAWA TENGAH NOMOR 3-79/2020

LAMPIRAN I.1

PERATURAN DAERAH PROVINSI JAWA TENGAH

NOMOR : 3 TAHUN 2020

TENTANG

PERTANGGUNGJAWABAN PELAKSANAAN ANGGARAN PENDAPATAN DAN

BELANJA DAERAH PROVINSI JAWA TENGAH TAHUN ANGGARAN 2019



**RINGKASAN LAPORAN REALISASI ANGGARAN URUSAN
PEMERINTAHAN DAERAH DAN ORGANISASI**

NOMOR URUT	URAIAN	ANGGARAN SETELAH PERUBAHAN	REALISASI	BERTAMBAH (BERKURANG)	
			Rp	Rp	%
1	2	3	4	5=4-3	6
5.2.1	Belanja Pegawai	5,422,400,000	4,829,556,000	592,844,000	89.07
5.2.2	Belanja Barang dan Jasa	112,339,069,000	93,980,434,691	18,358,634,309	83.66
5.2.3	Belanja Modal	2,046,577,000	1,926,483,647	120,093,353	94.13
4.05	PENGAWASAN	45,266,934,000	44,010,257,397	1,256,676,603	97.22
4.05.01	Inspektorat	45,266,934,000	44,010,257,397	1,256,676,603	97.22
5.1	BELANJA TIDAK LANGSUNG	19,266,934,000	18,996,726,504	270,207,496	98.60
5.1.1	Belanja Pegawai	19,266,934,000	18,996,726,504	270,207,496	98.60
5.2	BELANJA LANGSUNG	26,000,000,000	25,013,530,893	986,469,107	96.21
5.2.1	Belanja Pegawai	1,919,780,000	1,844,817,800	74,962,200	96.10
5.2.2	Belanja Barang dan Jasa	23,482,220,000	22,580,721,993	901,498,007	96.16
5.2.3	Belanja Modal	598,000,000	587,991,100	10,008,900	98.33
4.06	FUNGSI LAINNYA	14,088,705,338,000	13,433,768,106,598	654,937,231,402	95.35
4.06.00	SKPKD	13,505,743,100,000	12,896,941,124,875	608,801,975,125	95.49
5.1	BELANJA TIDAK LANGSUNG	13,505,743,100,000	12,896,941,124,875	608,801,975,125	95.49
5.1.4	Belanja Hibah	5,351,634,443,000	5,155,826,080,751	195,808,362,249	96.34
5.1.5	Belanja Bantuan Sosial	45,235,750,000	44,325,750,000	910,000,000	97.99
5.1.6	Belanja Bagi Hasil kepada Provinsi/Kabupaten/Kota dan Pemerintah Desa	5,489,857,856,000	5,248,472,302,270	241,385,553,730	95.60
5.1.7	Belanja Bantuan Keuangan kepada Provinsi/Kabupaten/Kota dan Pemerintah Desa	2,596,015,051,000	2,445,654,560,648	150,360,490,352	94.21
5.1.8	Belanja Tidak Terduga	23,000,000,000	2,662,431,206	20,337,568,794	11.58
4.06.01	KDH	21,767,802,000	21,746,715,361	21,086,639	99.90
5.1	BELANJA TIDAK LANGSUNG	21,767,802,000	21,746,715,361	21,086,639	99.90
5.1.1	Belanja Pegawai	21,767,802,000	21,746,715,361	21,086,639	99.90
4.06.02	DPRD	83,534,437,000	82,489,271,182	1,045,165,818	98.75
5.1	BELANJA TIDAK LANGSUNG	83,534,437,000	82,489,271,182	1,045,165,818	98.75
5.1.1	Belanja Pegawai	83,534,437,000	82,489,271,182	1,045,165,818	98.75
4.06.03	Sekretariat Daerah	257,017,599,000	238,255,477,442	18,762,121,558	92.70
5.1	BELANJA TIDAK LANGSUNG	95,893,599,000	87,770,336,219	8,123,262,781	91.53
5.1.1	Belanja Pegawai	95,893,599,000	87,770,336,219	8,123,262,781	91.53
5.2	BELANJA LANGSUNG	161,124,000,000	150,485,141,223	10,638,858,777	93.40
5.2.1	Belanja Pegawai	12,263,488,000	11,369,887,412	893,600,588	92.71
5.2.2	Belanja Barang dan Jasa	134,149,922,000	124,618,017,286	9,531,904,714	92.89
5.2.3	Belanja Modal	14,710,590,000	14,497,236,525	213,353,475	98.55
4.06.04	Sekretariat DPRD	194,363,825,000	169,766,843,762	24,596,981,238	87.34
5.1	BELANJA TIDAK LANGSUNG	20,804,401,000	20,514,955,900	289,445,100	98.61
5.1.1	Belanja Pegawai	20,804,401,000	20,514,955,900	289,445,100	98.61
5.2	BELANJA LANGSUNG	173,559,424,000	149,251,887,862	24,307,536,138	85.99
5.2.1	Belanja Pegawai	3,259,140,000	3,111,624,400	147,515,600	95.47
5.2.2	Belanja Barang dan Jasa	157,545,844,000	136,930,226,512	20,615,617,488	86.91
5.2.3	Belanja Modal	12,754,440,000	9,210,036,950	3,544,403,050	72.21
4.06.06	Badan Penghubung	26,278,575,000	24,568,673,976	1,709,901,024	93.49
5.1	BELANJA TIDAK LANGSUNG	9,778,575,000	9,019,168,160	759,406,840	92.23
5.1.1	Belanja Pegawai	9,778,575,000	9,019,168,160	759,406,840	92.23
5.2	BELANJA LANGSUNG	16,500,000,000	15,549,505,816	950,494,184	94.24
5.2.1	Belanja Pegawai	1,141,800,000	1,136,375,000	5,425,000	99.52
5.2.2	Belanja Barang dan Jasa	13,941,442,000	13,145,312,918	796,129,082	94.29
5.2.3	Belanja Modal	1,416,758,000	1,267,817,898	148,940,102	89.49
6	PEMBIAYAAN				
6.1	PENERIMAAN PEMBIAYAAN DAERAH	1,705,636,198,000	1,630,776,601,765	(74,859,596,235)	95.61
6.1.4	Penerimaan Pinjaman Daerah	93,033,717,000	18,033,716,056	(75,000,000,944)	19.38
6.2	PENGELUARAN PEMBIAYAAN DAERAH	295,336,451,000	220,336,450,544	75,000,000,456	74.61
6.2.3	Pembayaran Pokok Utang	115,336,451,000	40,336,450,544	75,000,000,456	34.97
6.1	PENERIMAAN PEMBIAYAAN DAERAH	1,705,636,198,000	1,630,776,601,765	(74,859,596,235)	95.61
6.1.1	Sisa Lebih Perhitungan Anggaran Tahun Anggaran Sebelumnya	1,612,602,481,000	1,612,602,481,841	841	100.00
6.1.9	Penerimaan Pinjaman Pokok Dana Bergulir	-	140,403,868	140,403,868	100.00
6.2	PENGELUARAN PEMBIAYAAN DAERAH	295,336,451,000	220,336,450,544	75,000,000,456	74.61
6.2.2	Penyertaan Modal (Investasi) Pemerintah Daerah	180,000,000,000	180,000,000,000	-	100.00

GUBERNUR JAWA TENGAH,

ttd

GANJAR PRANOWO

LAMPIRAN 1.2

PERATURAN DAERAH PROVINSI JAWA TENGAH

NOMOR : 3 TAHUN 2020

TENTANG

PERTANGGUNGJAWABAN PELAKSANAAN ANGGARAN PENDAPATAN DAN

BELANJA DAERAH PROVINSI JAWA TENGAH TAHUN ANGGARAN 2019



PROVINSI JAWA TENGAH
RINCIAN LAPORAN REALISASI ANGGARAN MENURUT URUSAN PEMERINTAHAN
DAERAH, ORGANISASI, PENDAPATAN, BELANJA DAN PEMBIAYAAN
TAHUN ANGGARAN 2019

DINAS PENDIDIKAN DAN KEBUDAYAAN

URUSAN PEMERINTAHAN : PENDIDIKAN
 ORGANISASI : 1
 SUB. UNIT ORGANISASI : DINAS PENDIDIKAN DAN KEBUDAYAAN

KODE REKENING	URAIAN KELOMPOK JENIS OBYEK, RINCIAN OBYEK	JUMLAH ANGGARAN SETELAH PERUBAHAN	REALISASI		BERTAMBAH (BERKURANG)		DASAR HUKUM
			Rp	%	Rp	%	
1	2	3	4	5=4/3x100	6=4-3	7=6/3X100	8
1.01 1 01 01 00 00 4	PENDAPATAN	4,250,000,000	4,381,224,632	103.09	131,224,632	3.09	Peraturan Daerah Nomor 6 Tahun 2019 tentang Perubahan Kedua atas Peraturan Daerah Provinsi Jawa Tengah Nomor 1 Tahun 2011 tentang Retribusi Daerah Provinsi Jawa Tengah
1.01 1 01 01 00 00 4 1	PENDAPATAN ASLI DAERAH	4,250,000,000	4,381,224,632	103.09	131,224,632	3.09	
1.01 1 01 01 00 00 4 1 2	Hasil Retribusi Daerah	4,250,000,000	4,329,994,500	101.88	79,994,500	1.88	
1.01 1 01 01 00 00 4 1 4	Lain-lain Pendapatan Asli Daerah Yang Sah	0	51,230,132	0	51,230,132	0	
1.01 1 01 01 00 00 5	BELANJA	6,197,553,726,000	5,913,613,784,525	95.42	(283,939,941,475)	(4.58)	Peraturan Daerah Nomor 15 Tahun 2019 tentang Perubahan Anggaran Pendapatan dan Belanja Daerah Provinsi Jawa Tengah Tahun Anggaran 2019
1.01 1 01 01 00 00 5 1	BELANJA TIDAK LANGSUNG	3,908,565,843,000	3,809,208,462,394	97.46	(99,357,380,606)	(2.54)	
1.01 1 01 01 00 00 5 1 1	Belanja Pegawai	3,908,565,843,000	3,809,208,462,394	97.46	(99,357,380,606)	(2.54)	
1.01 1 01 01	BELANJA LANGSUNG	2,288,987,883,000	2,104,405,322,131	91.94	(184,582,560,869)	(8.06)	Peraturan Daerah Nomor 15 Tahun 2019 tentang Perubahan Anggaran Pendapatan dan Belanja Daerah Provinsi Jawa Tengah Tahun Anggaran 2019
1.01 1 01 01 01	MANAJEMEN ADMINISTRASI PELAYANAN UMUM, KEPEGAWAIAN DAN KEUANGAN PERANGKAT DAERAH	57,366,677,000	54,570,412,363	95.13	(2,796,264,637)	(4.87)	
1.01 1 01 01 01 0001	Kegiatan Administrasi Pelayanan Keuangan Perangkat Daerah	5,673,400,000	5,664,510,500	99.84	(8,889,500)	(0.16)	
1.01 1 01 01 01 0001 5 2 1	Belanja Pegawai	3,214,200,000	3,214,025,000	99.99	(175,000)	(0.01)	
1.01 1 01 01 01 0001 5 2 2	Belanja Barang Dan Jasa	2,459,200,000	2,450,485,500	99.65	(8,714,500)	(0.35)	
1.01 1 01 01 01 0002	Kegiatan Pelayanan Jasa Surat Menyurat Dan Kearsipan Perangkat Daerah	304,100,000	285,433,700	93.86	(18,666,300)	(6.14)	
1.01 1 01 01 01 0002 5 2 2	Belanja Barang Dan Jasa	304,100,000	285,433,700	93.86	(18,666,300)	(6.14)	
1.01 1 01 01 01 0003	Kegiatan Penyediaan Jasa Komunikasi, Air Dan Listrik Perangkat Daerah	5,890,000,000	4,823,285,866	81.89	(1,066,714,134)	(18.11)	
1.01 1 01 01 01 0003 5 2 2	Belanja Barang Dan Jasa	5,890,000,000	4,823,285,866	81.89	(1,066,714,134)	(18.11)	
1.01 1 01 01 01 0004	Kegiatan Penyediaan Jaminan Barang Milik Daerah	1,155,770,000	855,656,469	74.03	(300,113,531)	(25.97)	
1.01 1 01 01 01 0004 5 2 1	Belanja Pegawai	17,600,000	8,800,000	50	(8,800,000)	(50)	

KODE REKENING	URAIAN KELOMPOK JENIS OBYEK, RINCIAN OBYEK	JUMLAH ANGGARAN SETELAH PERUBAHAN	REALISASI		BERTAMBAH (BERKURANG)		DASAR HUKUM
			Rp	%	Rp	%	
1	2	3	4	5=4/3x100	6=4-3	7=6/3X100	8
1.01 1 01 01 01 0004 5 2 2	Belanja Barang Dan Jasa	1,138,170,000	846,856,469	74.41	(291,313,531)	(25.59)	
1.01 1 01 01 01 0005	Kegiatan Penyediaan Jasa Kebersihan Dan Pelayanan Perkantoran Perangkat Daerah	14,693,466,000	14,357,174,048	97.71	(336,291,952)	(2.29)	
1.01 1 01 01 01 0005 5 2 1	Belanja Pegawai	9,934,200,000	9,724,870,700	97.89	(209,329,300)	(2.11)	
1.01 1 01 01 01 0005 5 2 2	Belanja Barang Dan Jasa	4,759,266,000	4,632,303,348	97.33	(126,962,652)	(2.67)	
1.01 1 01 01 01 0006	Kegiatan Rapat Koordinasi Dan Konsultasi Dalam Dan Luar Daerah Perangkat Daerah	4,882,718,000	4,726,946,366	96.81	(155,771,634)	(3.19)	
1.01 1 01 01 01 0006 5 2 2	Belanja Barang Dan Jasa	4,882,718,000	4,726,946,366	96.81	(155,771,634)	(3.19)	
1.01 1 01 01 01 0007	Kegiatan Pelayanan Penyediaan Makan Minum Rapat Perangkat Daerah	1,872,000,000	1,792,435,752	95.75	(79,564,248)	(4.25)	
1.01 1 01 01 01 0007 5 2 2	Belanja Barang Dan Jasa	1,872,000,000	1,792,435,752	95.75	(79,564,248)	(4.25)	
1.01 1 01 01 01 0008	Kegiatan Penyediaan Bahan Bacaan/buku Perpustakaan Perangkat Daerah	234,580,000	229,770,300	97.95	(4,809,700)	(2.05)	
1.01 1 01 01 01 0008 5 2 2	Belanja Barang Dan Jasa	200,760,000	196,210,300	97.73	(4,549,700)	(2.27)	
1.01 1 01 01 01 0008 5 2 3	Belanja Modal	33,820,000	33,560,000	99.23	(260,000)	(0.77)	
1.01 1 01 01 01 0009	Kegiatan Pemeliharaan Rutin/ Berkala Rumah Jabatan/rumah Dinas/gedung Kantor/ Kendaraan Dinas/operasional Perangkat Daerah	7,682,340,000	7,502,182,198	97.65	(180,157,802)	(2.35)	
1.01 1 01 01 01 0009 5 2 1	Belanja Pegawai	45,400,000	45,250,000	99.67	(150,000)	(0.33)	
1.01 1 01 01 01 0009 5 2 2	Belanja Barang Dan Jasa	7,436,940,000	7,259,032,198	97.61	(177,907,802)	(2.39)	
1.01 1 01 01 01 0009 5 2 3	Belanja Modal	200,000,000	197,900,000	98.95	(2,100,000)	(1.05)	
1.01 1 01 01 01 0010	Kegiatan Pemeliharaan Rutin /berkala Sarana Kantor Dan Rumah Tangga Perangkat Daerah	2,164,154,000	2,078,045,250	96.02	(86,108,750)	(3.98)	
1.01 1 01 01 01 0010 5 2 2	Belanja Barang Dan Jasa	2,164,154,000	2,078,045,250	96.02	(86,108,750)	(3.98)	
1.01 1 01 01 01 0011	Kegiatan Penyediaan Sarana Dan Prasarana Kantor	6,191,177,000	5,850,985,098	94.51	(340,191,902)	(5.49)	
1.01 1 01 01 01 0011 5 2 1	Belanja Pegawai	9,000,000	9,000,000	100	0	0	
1.01 1 01 01 01 0011 5 2 2	Belanja Barang Dan Jasa	25,000,000	24,820,900	99.28	(179,100)	(0.72)	
1.01 1 01 01 01 0011 5 2 3	Belanja Modal	6,157,177,000	5,817,164,198	94.48	(340,012,802)	(5.52)	
1.01 1 01 01 01 0015	Kegiatan Pendidikan Dan Pelatihan Formal	1,956,696,000	1,887,246,716	96.45	(69,449,284)	(3.55)	
1.01 1 01 01 01 0015 5 2 1	Belanja Pegawai	0	0	0	0	0	
1.01 1 01 01 01 0015 5 2 2	Belanja Barang Dan Jasa	1,956,696,000	1,887,246,716	96.45	(69,449,284)	(3.55)	
1.01 1 01 01 01 0020	Kegiatan Penyediaan Perlengkapan Pendukung Perkantoran	1,540,600,000	1,514,490,800	98.31	(26,109,200)	(1.69)	
1.01 1 01 01 01 0020 5 2 2	Belanja Barang Dan Jasa	1,540,600,000	1,514,490,800	98.31	(26,109,200)	(1.69)	
1.01 1 01 01 01 0023	Kegiatan Pengelolaan Administrasi Kepegawaian Perangkat Daerah	2,389,176,000	2,318,403,660	97.04	(70,772,340)	(2.96)	
1.01 1 01 01 01 0023 5 2 1	Belanja Pegawai	25,600,000	19,600,000	76.56	(6,000,000)	(23.44)	
1.01 1 01 01 01 0023 5 2 2	Belanja Barang Dan Jasa	2,363,576,000	2,298,803,660	97.26	(64,772,340)	(2.74)	
1.01 1 01 01 01 0025	Kegiatan Pemeliharaan Rutin/berkala Kendaraan Dinas /operasional	736,500,000	683,845,640	92.85	(52,654,360)	(7.15)	

KODE REKENING	URAIAN KELOMPOK JENIS OBYEK, RINCIAN OBYEK	JUMLAH ANGGARAN SETELAH PERUBAHAN	REALISASI		BERTAMBAH (BERKURANG)		DASAR HUKUM
			Rp	%	Rp	%	
1	2	3	4	5=4/3x100	6=4-3	7=6/3X100	8
1.01 1 01 01 01 0025 5 2 2	Belanja Barang Dan Jasa	736,500,000	683,845,640	92.85	(52,654,360)	(7.15)	
1.01 1 01 01 02	PERENCANAAN DAN EVALUASI KINERJA PERANGKAT DAERAH	2,469,087,000	2,064,380,865	83.61	(404,706,135)	(16.39)	
1.01 1 01 01 02 0001	Kegiatan Penyusunan Dokumen Perencanaan Perangkat Daerah	1,851,587,000	1,472,769,385	79.54	(378,817,615)	(20.46)	
1.01 1 01 01 02 0001 5 2 2	Belanja Barang Dan Jasa	1,751,587,000	1,378,169,385	78.68	(373,417,615)	(21.32)	
1.01 1 01 01 02 0001 5 2 3	Belanja Modal	100,000,000	94,600,000	94.6	(5,400,000)	(5.4)	
1.01 1 01 01 02 0002	Kegiatan Penyusunan Dokumen Evaluasi Kinerja Perangkat Daerah	617,500,000	591,611,480	95.81	(25,888,520)	(4.19)	
1.01 1 01 01 02 0002 5 2 2	Belanja Barang Dan Jasa	617,500,000	591,611,480	95.81	(25,888,520)	(4.19)	
1.01 1 01 01 15	PEMBINAAN PENDIDIKAN KHUSUS	31,860,317,000	30,294,806,257	95.09	(1,565,510,743)	(4.91)	
1.01 1 01 01 15 0001	Kegiatan Penguatan Kelembagaan Slb	187,340,000	180,550,000	96.38	(6,790,000)	(3.62)	
1.01 1 01 01 15 0001 5 2 1	Belanja Pegawai	12,000,000	12,000,000	100	0	0	
1.01 1 01 01 15 0001 5 2 2	Belanja Barang Dan Jasa	175,340,000	168,550,000	96.13	(6,790,000)	(3.87)	
1.01 1 01 01 15 0002	Kegiatan Pemenuhan Sarpras Slb	2,154,747,000	1,992,216,000	92.46	(162,531,000)	(7.54)	
1.01 1 01 01 15 0002 5 2 1	Belanja Pegawai	27,950,000	23,900,000	85.51	(4,050,000)	(14.49)	
1.01 1 01 01 15 0002 5 2 2	Belanja Barang Dan Jasa	272,210,000	121,048,000	44.47	(151,162,000)	(55.53)	
1.01 1 01 01 15 0002 5 2 3	Belanja Modal	1,854,587,000	1,847,268,000	99.61	(7,319,000)	(0.39)	
1.01 1 01 01 15 0003	Kegiatan Pembiayaan Layanan Pendidikan Slb	26,443,230,000	25,149,091,557	95.11	(1,294,138,443)	(4.89)	
1.01 1 01 01 15 0003 5 2 1	Belanja Pegawai	1,766,208,000	1,822,900,000	103.21	56,692,000	3.21	
1.01 1 01 01 15 0003 5 2 2	Belanja Barang Dan Jasa	19,637,311,000	19,497,050,573	99.29	(140,260,427)	(0.71)	
1.01 1 01 01 15 0003 5 2 3	Belanja Modal	5,039,711,000	3,829,140,984	75.98	(1,210,570,016)	(24.02)	
1.01 1 01 01 15 0004	Peningkatan Pembinaan Kesiswaan Slb	1,475,000,000	1,433,926,700	97.22	(41,073,300)	(2.78)	
1.01 1 01 01 15 0004 5 2 1	Belanja Pegawai	70,200,000	70,200,000	100	0	0	
1.01 1 01 01 15 0004 5 2 2	Belanja Barang Dan Jasa	1,404,800,000	1,363,726,700	97.08	(41,073,300)	(2.92)	
1.01 1 01 01 15 0005	Peningkatan Pengembangan Kurikulum Slb	650,000,000	649,802,000	99.97	(198,000)	(0.03)	
1.01 1 01 01 15 0005 5 2 1	Belanja Pegawai	165,000,000	165,000,000	100	0	0	
1.01 1 01 01 15 0005 5 2 2	Belanja Barang Dan Jasa	485,000,000	484,802,000	99.96	(198,000)	(0.04)	
1.01 1 01 01 15 0007	Kegiatan Pengelolaan Layanan Slb Wilayah 1	100,000,000	99,973,000	99.97	(27,000)	(0.03)	
1.01 1 01 01 15 0007 5 2 1	Belanja Pegawai	3,000,000	3,000,000	100	0	0	
1.01 1 01 01 15 0007 5 2 2	Belanja Barang Dan Jasa	97,000,000	96,973,000	99.97	(27,000)	(0.03)	
1.01 1 01 01 15 0008	Kegiatan Pengelolaan Layanan Slb Wilayah 2	50,000,000	50,000,000	100	0	0	
1.01 1 01 01 15 0008 5 2 1	Belanja Pegawai	2,000,000	2,000,000	100	0	0	

KODE REKENING	URAIAN KELOMPOK JENIS OBYEK, RINCIAN OBYEK	JUMLAH ANGGARAN SETELAH PERUBAHAN	REALISASI		BERTAMBAH (BERKURANG)		DASAR HUKUM
			Rp	%	Rp	%	
1	2	3	4	5=4/3x100	6=4-3	7=6/3X100	8
1.01 1 01 01 15 0008 5 2 2	Belanja Barang Dan Jasa	48,000,000	48,000,000	100	0	0	
1.01 1 01 01 15 0009	Kegiatan Pengelolaan Layanan Slb Wilayah 3	50,000,000	47,075,000	94.15	(2,925,000)	(5.85)	
1.01 1 01 01 15 0009 5 2 1	Belanja Pegawai	2,000,000	2,000,000	100	0	0	
1.01 1 01 01 15 0009 5 2 2	Belanja Barang Dan Jasa	48,000,000	45,075,000	93.91	(2,925,000)	(6.09)	
1.01 1 01 01 15 0010	Kegiatan Pengelolaan Layanan Slb Wilayah 4	50,000,000	49,760,000	99.52	(240,000)	(0.48)	
1.01 1 01 01 15 0010 5 2 1	Belanja Pegawai	2,000,000	2,000,000	100	0	0	
1.01 1 01 01 15 0010 5 2 2	Belanja Barang Dan Jasa	48,000,000	47,760,000	99.5	(240,000)	(0.5)	
1.01 1 01 01 15 0011	Kegiatan Pengelolaan Layanan Slb Wilayah 5	100,000,000	100,000,000	100	0	0	
1.01 1 01 01 15 0011 5 2 1	Belanja Pegawai	3,000,000	3,000,000	100	0	0	
1.01 1 01 01 15 0011 5 2 2	Belanja Barang Dan Jasa	97,000,000	97,000,000	100	0	0	
1.01 1 01 01 15 0012	Kegiatan Pengelolaan Layanan Slb Wilayah 6	100,000,000	97,000,000	97	(3,000,000)	(3)	
1.01 1 01 01 15 0012 5 2 1	Belanja Pegawai	3,000,000	0	0	(3,000,000)	(100)	
1.01 1 01 01 15 0012 5 2 2	Belanja Barang Dan Jasa	97,000,000	97,000,000	100	0	0	
1.01 1 01 01 15 0013	Kegiatan Pengelolaan Layanan Slb Wilayah 7	100,000,000	95,482,000	95.48	(4,518,000)	(4.52)	
1.01 1 01 01 15 0013 5 2 1	Belanja Pegawai	3,000,000	3,000,000	100	0	0	
1.01 1 01 01 15 0013 5 2 2	Belanja Barang Dan Jasa	97,000,000	92,482,000	95.34	(4,518,000)	(4.66)	
1.01 1 01 01 15 0014	Kegiatan Pengelolaan Layanan Slb Wilayah 8	100,000,000	85,279,000	85.28	(14,721,000)	(14.72)	
1.01 1 01 01 15 0014 5 2 1	Belanja Pegawai	3,000,000	0	0	(3,000,000)	(100)	
1.01 1 01 01 15 0014 5 2 2	Belanja Barang Dan Jasa	97,000,000	85,279,000	87.92	(11,721,000)	(12.08)	
1.01 1 01 01 15 0015	Kegiatan Pengelolaan Layanan Slb Wilayah 9	100,000,000	99,110,000	99.11	(890,000)	(0.89)	
1.01 1 01 01 15 0015 5 2 1	Belanja Pegawai	3,000,000	3,000,000	100	0	0	
1.01 1 01 01 15 0015 5 2 2	Belanja Barang Dan Jasa	97,000,000	96,110,000	99.08	(890,000)	(0.92)	
1.01 1 01 01 15 0016	Kegiatan Pengelolaan Layanan Slb Wilayah 10	50,000,000	50,000,000	100	0	0	
1.01 1 01 01 15 0016 5 2 1	Belanja Pegawai	2,000,000	2,000,000	100	0	0	
1.01 1 01 01 15 0016 5 2 2	Belanja Barang Dan Jasa	48,000,000	48,000,000	100	0	0	
1.01 1 01 01 15 0017	Kegiatan Pengelolaan Layanan Slb Wilayah 11	50,000,000	17,241,000	34.48	(32,759,000)	(65.52)	
1.01 1 01 01 15 0017 5 2 1	Belanja Pegawai	2,000,000	1,200,000	60	(800,000)	(40)	
1.01 1 01 01 15 0017 5 2 2	Belanja Barang Dan Jasa	48,000,000	16,041,000	33.42	(31,959,000)	(66.58)	
1.01 1 01 01 15 0018	Kegiatan Pengelolaan Layanan Slb Wilayah 12	50,000,000	50,000,000	100	0	0	
1.01 1 01 01 15 0018 5 2 1	Belanja Pegawai	2,000,000	2,000,000	100	0	0	
1.01 1 01 01 15 0018 5 2 2	Belanja Barang Dan Jasa	48,000,000	48,000,000	100	0	0	

KODE REKENING	URAIAN KELOMPOK JENIS OBYEK, RINCIAN OBYEK	JUMLAH ANGGARAN SETELAH PERUBAHAN	REALISASI		BERTAMBAH (BERKURANG)		DASAR HUKUM
			Rp	%	Rp	%	
1	2	3	4	5=4/3x100	6=4-3	7=6/3X100	8
1.01 1 01 01 15 0019	Kegiatan Pengelolaan Layanan Slb Wilayah 13	50,000,000	48,300,000	96.6	(1,700,000)	(3.4)	
1.01 1 01 01 15 0019 5 2 1	Belanja Pegawai	2,000,000	600,000	30	(1,400,000)	(70)	
1.01 1 01 01 15 0019 5 2 2	Belanja Barang Dan Jasa	48,000,000	47,700,000	99.38	(300,000)	(0.63)	
1.01 1 01 01 16	PEMBINAAN SMK	920,153,742,000	831,941,364,437	90.41	(88,212,377,563)	(9.59)	
1.01 1 01 01 16 0001	Kegiatan Pengembangan Kelembagaan Smk	175,000,000	154,198,050	88.11	(20,801,950)	(11.89)	
1.01 1 01 01 16 0001 5 2 2	Belanja Barang Dan Jasa	175,000,000	154,198,050	88.11	(20,801,950)	(11.89)	
1.01 1 01 01 16 0002	Kegiatan Pemenuhan Sarana Prasarana Smk	102,390,686,000	100,116,051,438	97.78	(2,274,634,562)	(2.22)	
1.01 1 01 01 16 0002 5 2 1	Belanja Pegawai	312,550,000	139,100,000	44.5	(173,450,000)	(55.5)	
1.01 1 01 01 16 0002 5 2 2	Belanja Barang Dan Jasa	16,825,650,000	16,282,402,941	96.77	(543,247,059)	(3.23)	
1.01 1 01 01 16 0002 5 2 3	Belanja Modal	85,252,486,000	83,694,548,497	98.17	(1,557,937,503)	(1.83)	
1.01 1 01 01 16 0003	Kegiatan Pembiayaan Layanan Pendidikan Smk	797,686,731,000	713,949,390,538	89.5	(83,737,340,462)	(10.5)	
1.01 1 01 01 16 0003 5 2 1	Belanja Pegawai	1,794,560,000	1,578,100,000	87.94	(216,460,000)	(12.06)	
1.01 1 01 01 16 0003 5 2 2	Belanja Barang Dan Jasa	532,679,729,000	533,043,230,575	100.07	363,501,575	0.07	
1.01 1 01 01 16 0003 5 2 3	Belanja Modal	263,212,442,000	179,328,059,963	68.13	(83,884,382,037)	(31.87)	
1.01 1 01 01 16 0004	Kegiatan Pengembangan Kurikulum Smk	3,292,143,000	3,093,139,200	93.96	(199,003,800)	(6.04)	
1.01 1 01 01 16 0004 5 2 1	Belanja Pegawai	0	0	0	0	0	
1.01 1 01 01 16 0004 5 2 2	Belanja Barang Dan Jasa	3,292,143,000	3,093,139,200	93.96	(199,003,800)	(6.04)	
1.01 1 01 01 16 0005	Kegiatan Pembinaan Kesiswaan Smk	4,700,000,000	4,289,914,400	91.27	(410,085,600)	(8.73)	
1.01 1 01 01 16 0005 5 2 1	Belanja Pegawai	17,000,000	17,000,000	100	0	0	
1.01 1 01 01 16 0005 5 2 2	Belanja Barang Dan Jasa	4,683,000,000	4,272,914,400	91.24	(410,085,600)	(8.76)	
1.01 1 01 01 16 0006	Kegiatan Pengayaan Sumber Belajar Smk Berbasis Tik	750,000,000	744,871,300	99.32	(5,128,700)	(0.68)	
1.01 1 01 01 16 0006 5 2 2	Belanja Barang Dan Jasa	750,000,000	744,871,300	99.32	(5,128,700)	(0.68)	
1.01 1 01 01 16 0008	Kegiatan Pengelolaan Layanan Smk Wilayah 1	558,086,000	523,484,000	93.8	(34,602,000)	(6.2)	
1.01 1 01 01 16 0008 5 2 2	Belanja Barang Dan Jasa	558,086,000	523,484,000	93.8	(34,602,000)	(6.2)	
1.01 1 01 01 16 0009	Kegiatan Pengelolaan Layanan Smk Wilayah 2	807,000,000	751,725,546	93.15	(55,274,454)	(6.85)	
1.01 1 01 01 16 0009 5 2 2	Belanja Barang Dan Jasa	807,000,000	751,725,546	93.15	(55,274,454)	(6.85)	
1.01 1 01 01 16 0010	Kegiatan Pengelolaan Layanan Smk Wilayah 3	740,000,000	488,717,116	66.04	(251,282,884)	(33.96)	
1.01 1 01 01 16 0010 5 2 2	Belanja Barang Dan Jasa	740,000,000	488,717,116	66.04	(251,282,884)	(33.96)	
1.01 1 01 01 16 0011	Kegiatan Pengelolaan Layanan Smk Wilayah 4	779,000,000	766,160,221	98.35	(12,839,779)	(1.65)	
1.01 1 01 01 16 0011 5 2 2	Belanja Barang Dan Jasa	779,000,000	766,160,221	98.35	(12,839,779)	(1.65)	

KODE REKENING	URAIAN KELOMPOK JENIS OBYEK, RINCIAN OBYEK	JUMLAH ANGGARAN SETELAH PERUBAHAN	REALISASI		BERTAMBAH (BERKURANG)		DASAR HUKUM
			Rp	%	Rp	%	
1	2	3	4	5=4/3x100	6=4-3	7=6/3X100	8
1.01 1 01 01 16 0012	Kegiatan Pengelolaan Layanan Smk Wilayah 5	890,000,000	812,099,800	91.25	(77,900,200)	(8.75)	
1.01 1 01 01 16 0012 5 2 2	Belanja Barang Dan Jasa	890,000,000	812,099,800	91.25	(77,900,200)	(8.75)	
1.01 1 01 01 16 0013	Kegiatan Pengelolaan Layanan Smk Wilayah 6	1,000,000,000	953,784,100	95.38	(46,215,900)	(4.62)	
1.01 1 01 01 16 0013 5 2 2	Belanja Barang Dan Jasa	1,000,000,000	953,784,100	95.38	(46,215,900)	(4.62)	
1.01 1 01 01 16 0014	Kegiatan Pengelolaan Layanan Smk Wilayah 7	576,700,000	531,603,400	92.18	(45,096,600)	(7.82)	
1.01 1 01 01 16 0014 5 2 2	Belanja Barang Dan Jasa	576,700,000	531,603,400	92.18	(45,096,600)	(7.82)	
1.01 1 01 01 16 0015	Kegiatan Pengelolaan Layanan Smk Wilayah 8	980,000,000	631,361,267	64.42	(348,638,733)	(35.58)	
1.01 1 01 01 16 0015 5 2 2	Belanja Barang Dan Jasa	980,000,000	631,361,267	64.42	(348,638,733)	(35.58)	
1.01 1 01 01 16 0016	Kegiatan Pengelolaan Layanan Smk Wilayah 9	1,135,000,000	1,128,285,000	99.41	(6,715,000)	(0.59)	
1.01 1 01 01 16 0016 5 2 2	Belanja Barang Dan Jasa	1,135,000,000	1,128,285,000	99.41	(6,715,000)	(0.59)	
1.01 1 01 01 16 0017	Kegiatan Pengelolaan Layanan Smk Wilayah 10	777,896,000	569,834,083	73.25	(208,061,917)	(26.75)	
1.01 1 01 01 16 0017 5 2 2	Belanja Barang Dan Jasa	777,896,000	569,834,083	73.25	(208,061,917)	(26.75)	
1.01 1 01 01 16 0018	Kegiatan Pengelolaan Layanan Smk Wilayah 11	755,000,000	505,955,593	67.01	(249,044,407)	(32.99)	
1.01 1 01 01 16 0018 5 2 2	Belanja Barang Dan Jasa	755,000,000	505,955,593	67.01	(249,044,407)	(32.99)	
1.01 1 01 01 16 0019	Kegiatan Pengelolaan Layanan Smk Wilayah 12	1,100,000,000	914,354,800	83.12	(185,645,200)	(16.88)	
1.01 1 01 01 16 0019 5 2 2	Belanja Barang Dan Jasa	1,100,000,000	914,354,800	83.12	(185,645,200)	(16.88)	
1.01 1 01 01 16 0020	Kegiatan Pengelolaan Layanan Smk Wilayah 13	560,500,000	524,146,000	93.51	(36,354,000)	(6.49)	
1.01 1 01 01 16 0020 5 2 2	Belanja Barang Dan Jasa	560,500,000	524,146,000	93.51	(36,354,000)	(6.49)	
1.01 1 01 01 16 0021	Kegiatan Pendayagunaan Sumber Belajar Smk Berbasis Tik	500,000,000	492,288,585	98.46	(7,711,415)	(1.54)	
1.01 1 01 01 16 0021 5 2 2	Belanja Barang Dan Jasa	500,000,000	492,288,585	98.46	(7,711,415)	(1.54)	
1.01 1 01 01 17	PEMBINAAN GURU DAN TENAGA KEPENDIDIKAN	368,567,541,000	325,675,315,210	88.36	(42,892,225,790)	(11.64)	
1.01 1 01 01 17 0001	Kegiatan Peningkatan Kompetensi Dan Profesionalitas Guru , Tenaga Kependidikan Dan Kebudayaan	618,570,000	570,267,500	92.19	(48,302,500)	(7.81)	
1.01 1 01 01 17 0001 5 2 1	Belanja Pegawai	18,700,000	15,616,500	83.51	(3,083,500)	(16.49)	
1.01 1 01 01 17 0001 5 2 2	Belanja Barang Dan Jasa	599,870,000	554,651,000	92.46	(45,219,000)	(7.54)	
1.01 1 01 01 17 0002	Peningkatan Layanan Guru Dan Tenaga Kependidikan Khusus Dan Tenaga Kebudayaan	12,498,300,000	12,206,143,688	97.66	(292,156,312)	(2.34)	
1.01 1 01 01 17 0002 5 2 1	Belanja Pegawai	11,523,956,000	11,293,277,688	98	(230,678,312)	(2)	
1.01 1 01 01 17 0002 5 2 2	Belanja Barang Dan Jasa	974,344,000	912,866,000	93.69	(61,478,000)	(6.31)	

KODE REKENING	URAIAN KELOMPOK JENIS OBYEK, RINCIAN OBYEK	JUMLAH ANGGARAN SETELAH PERUBAHAN	REALISASI		BERTAMBAH (BERKURANG)		DASAR HUKUM
			Rp	%	Rp	%	
1	2	3	4	5=4/3x100	6=4-3	7=6/3X100	8
1.01 1 01 01 17 0003	Kegiatan Peningkatan Kompetensi Dan Profesionalitas Guru Dan Tenaga Kependidikan Sma	1,841,710,000	1,293,093,800	70.21	(548,616,200)	(29.79)	
1.01 1 01 01 17 0003 5 2 1	Belanja Pegawai	130,020,000	0	0	(130,020,000)	(100)	
1.01 1 01 01 17 0003 5 2 2	Belanja Barang Dan Jasa	1,711,690,000	1,293,093,800	75.54	(418,596,200)	(24.46)	
1.01 1 01 01 17 0004	"peningkatan Layanan Guru Dan Tenaga Kependidikan Sma"	168,607,600,000	151,188,522,762	89.67	(17,419,077,238)	(10.33)	
1.01 1 01 01 17 0004 5 2 1	Belanja Pegawai	167,771,134,000	150,450,973,562	89.68	(17,320,160,438)	(10.32)	
1.01 1 01 01 17 0004 5 2 2	Belanja Barang Dan Jasa	836,466,000	737,549,200	88.17	(98,916,800)	(11.83)	
1.01 1 01 01 17 0005	"kegiatan Peningkatan Kompetensi Dan Profesionalitas Guru Dan Tenaga Kependidikan Smk"	1,671,560,000	1,504,549,100	90.01	(167,010,900)	(9.99)	
1.01 1 01 01 17 0005 5 2 1	Belanja Pegawai	44,000,000	44,000,000	100	0	0	
1.01 1 01 01 17 0005 5 2 2	Belanja Barang Dan Jasa	1,627,560,000	1,460,549,100	89.74	(167,010,900)	(10.26)	
1.01 1 01 01 17 0006	"peningkatan Layanan Guru Dan Tenaga Kependidikan Smk"	183,329,801,000	158,912,738,360	86.68	(24,417,062,640)	(13.32)	
1.01 1 01 01 17 0006 5 2 1	Belanja Pegawai	181,506,160,000	157,324,434,360	86.68	(24,181,725,640)	(13.32)	
1.01 1 01 01 17 0006 5 2 2	Belanja Barang Dan Jasa	1,823,641,000	1,588,304,000	87.1	(235,337,000)	(12.9)	
1.01 1 01 01 18	PEMBINAAN SMA	876,445,309,000	831,517,667,760	94.87	(44,927,641,240)	(5.13)	
1.01 1 01 01 18 0001	Kegiatan Penguatan Kelembagaan Sma	200,000,000	112,848,000	56.42	(87,152,000)	(43.58)	
1.01 1 01 01 18 0001 5 2 2	Belanja Barang Dan Jasa	200,000,000	112,848,000	56.42	(87,152,000)	(43.58)	
1.01 1 01 01 18 0002	Kegiatan Pemenuhan Sarpras Sma	76,727,061,000	74,391,276,509	96.96	(2,335,784,491)	(3.04)	
1.01 1 01 01 18 0002 5 2 1	Belanja Pegawai	143,800,000	43,900,000	30.53	(99,900,000)	(69.47)	
1.01 1 01 01 18 0002 5 2 2	Belanja Barang Dan Jasa	10,280,657,000	9,568,971,000	93.08	(711,686,000)	(6.92)	
1.01 1 01 01 18 0002 5 2 3	Belanja Modal	66,302,604,000	64,778,405,509	97.7	(1,524,198,491)	(2.3)	
1.01 1 01 01 18 0003	Kegiatan Pembiayaan Layanan Pendidikan Sma	787,126,195,000	745,484,412,734	94.71	(41,641,782,266)	(5.29)	
1.01 1 01 01 18 0003 5 2 1	Belanja Pegawai	96,800,000	47,500,000	49.07	(49,300,000)	(50.93)	
1.01 1 01 01 18 0003 5 2 2	Belanja Barang Dan Jasa	552,783,599,000	547,674,985,468	99.08	(5,108,613,532)	(0.92)	
1.01 1 01 01 18 0003 5 2 3	Belanja Modal	234,245,796,000	197,761,927,266	84.42	(36,483,868,734)	(15.58)	
1.01 1 01 01 18 0004	Kegiatan Pengembangan Kurikulum Sma	675,000,000	574,150,000	85.06	(100,850,000)	(14.94)	
1.01 1 01 01 18 0004 5 2 2	Belanja Barang Dan Jasa	675,000,000	574,150,000	85.06	(100,850,000)	(14.94)	
1.01 1 01 01 18 0005	Kegiatan Pembinaan Kesiswaan Sma	5,871,047,000	5,739,942,500	97.77	(131,104,500)	(2.23)	
1.01 1 01 01 18 0005 5 2 1	Belanja Pegawai	65,500,000	57,100,000	87.18	(8,400,000)	(12.82)	
1.01 1 01 01 18 0005 5 2 2	Belanja Barang Dan Jasa	5,805,547,000	5,682,842,500	97.89	(122,704,500)	(2.11)	
1.01 1 01 01 18 0006	Kegiatan Pengayaan Sumber Belajar Sma	569,000,000	565,680,000	99.42	(3,320,000)	(0.58)	

KODE REKENING	URAIAN KELOMPOK JENIS OBYEK, RINCIAN OBYEK	JUMLAH ANGGARAN SETELAH PERUBAHAN	REALISASI		BERTAMBAH (BERKURANG)		DASAR HUKUM
			Rp	%	Rp	%	
1	2	3	4	5=4/3x100	6=4-3	7=6/3X100	8
1.01 1 01 01 18 0006 5 2 2	Belanja Barang Dan Jasa	569,000,000	565,680,000	99.42	(3,320,000)	(0.58)	
1.01 1 01 01 18 0008	Kegiatan Pengelolaan Layanan Sma Wilayah 1	425,076,000	398,918,900	93.85	(26,157,100)	(6.15)	
1.01 1 01 01 18 0008 5 2 2	Belanja Barang Dan Jasa	425,076,000	398,918,900	93.85	(26,157,100)	(6.15)	
1.01 1 01 01 18 0009	Kegiatan Pengelolaan Layanan Sma Wilayah 2	326,970,000	281,096,785	85.97	(45,873,215)	(14.03)	
1.01 1 01 01 18 0009 5 2 2	Belanja Barang Dan Jasa	326,970,000	281,096,785	85.97	(45,873,215)	(14.03)	
1.01 1 01 01 18 0010	Kegiatan Pengelolaan Layanan Sma Wilayah 3	326,740,000	262,927,200	80.47	(63,812,800)	(19.53)	
1.01 1 01 01 18 0010 5 2 2	Belanja Barang Dan Jasa	326,740,000	262,927,200	80.47	(63,812,800)	(19.53)	
1.01 1 01 01 18 0011	Kegiatan Pengelolaan Layanan Sma Wilayah 4	344,680,000	332,565,400	96.49	(12,114,600)	(3.51)	
1.01 1 01 01 18 0011 5 2 2	Belanja Barang Dan Jasa	344,680,000	332,565,400	96.49	(12,114,600)	(3.51)	
1.01 1 01 01 18 0012	Kegiatan Pengelolaan Layanan Sma Wilayah 5	386,340,000	330,344,900	85.51	(55,995,100)	(14.49)	
1.01 1 01 01 18 0012 5 2 2	Belanja Barang Dan Jasa	386,340,000	330,344,900	85.51	(55,995,100)	(14.49)	
1.01 1 01 01 18 0013	Kegiatan Pengelolaan Layanan Sma Wilayah 6	356,540,000	304,012,500	85.27	(52,527,500)	(14.73)	
1.01 1 01 01 18 0013 5 2 2	Belanja Barang Dan Jasa	356,540,000	304,012,500	85.27	(52,527,500)	(14.73)	
1.01 1 01 01 18 0014	Kegiatan Pengelolaan Layanan Sma Wilayah 7	384,240,000	331,060,643	86.16	(53,179,357)	(13.84)	
1.01 1 01 01 18 0014 5 2 2	Belanja Barang Dan Jasa	384,240,000	331,060,643	86.16	(53,179,357)	(13.84)	
1.01 1 01 01 18 0015	Kegiatan Pengelolaan Layanan Sma Wilayah 8	344,830,000	233,057,383	67.59	(111,772,617)	(32.41)	
1.01 1 01 01 18 0015 5 2 2	Belanja Barang Dan Jasa	344,830,000	233,057,383	67.59	(111,772,617)	(32.41)	
1.01 1 01 01 18 0016	Kegiatan Pengelolaan Layanan Sma Wilayah 9	409,060,000	408,881,000	99.96	(179,000)	(0.04)	
1.01 1 01 01 18 0016 5 2 2	Belanja Barang Dan Jasa	409,060,000	408,881,000	99.96	(179,000)	(0.04)	
1.01 1 01 01 18 0017	Kegiatan Pengelolaan Layanan Sma Wilayah 10	515,880,000	515,490,404	99.92	(389,596)	(0.08)	
1.01 1 01 01 18 0017 5 2 2	Belanja Barang Dan Jasa	515,880,000	515,490,404	99.92	(389,596)	(0.08)	
1.01 1 01 01 18 0018	Kegiatan Pengelolaan Layanan Sma Wilayah 11	244,010,000	92,173,571	37.77	(151,836,429)	(62.23)	
1.01 1 01 01 18 0018 5 2 2	Belanja Barang Dan Jasa	244,010,000	92,173,571	37.77	(151,836,429)	(62.23)	
1.01 1 01 01 18 0019	Kegiatan Pengelolaan Layanan Sma Wilayah 12	391,720,000	391,720,000	100	0	0	
1.01 1 01 01 18 0019 5 2 2	Belanja Barang Dan Jasa	391,720,000	391,720,000	100	0	0	
1.01 1 01 01 18 0020	Kegiatan Pengelolaan Layanan Sma Wilayah 13	335,920,000	295,777,200	88.05	(40,142,800)	(11.95)	
1.01 1 01 01 18 0020 5 2 2	Belanja Barang Dan Jasa	335,920,000	295,777,200	88.05	(40,142,800)	(11.95)	
1.01 1 01 01 18 0022	Kegiatan Pendayagunaan Sumber Belajar Sma Berbasis Tik	485,000,000	471,332,131	97.18	(13,667,869)	(2.82)	

KODE REKENING	URAIAN KELOMPOK JENIS OBYEK, RINCIAN OBYEK	JUMLAH ANGGARAN SETELAH PERUBAHAN	REALISASI		BERTAMBAH (BERKURANG)		DASAR HUKUM
			Rp	%	Rp	%	
1	2	3	4	5=4/3x100	6=4-3	7=6/3X100	8
1.01 1 01 01 18 0022 5 2 2	Belanja Barang Dan Jasa	485,000,000	471,332,131	97.18	(13,667,869)	(2.82)	
1.01 1 01 01 19	MANAJEMEN PELAYANAN PENDIDIKAN	13,774,035,000	11,709,698,334	85.01	(2,064,336,666)	(14.99)	
1.01 1 01 01 19 0001	Kegiatan Pemetaan Mutu Penyelenggaraan Pendidikan	191,915,000	167,479,300	87.27	(24,435,700)	(12.73)	
1.01 1 01 01 19 0001 5 2 2	Belanja Barang Dan Jasa	191,915,000	167,479,300	87.27	(24,435,700)	(12.73)	
1.01 1 01 01 19 0002	Kegiatan Penguatan Tupoksi Lns Pendidikan Dan Kebudayaan	655,414,000	651,714,000	99.44	(3,700,000)	(0.56)	
1.01 1 01 01 19 0002 5 2 1	Belanja Pegawai	388,500,000	385,700,000	99.28	(2,800,000)	(0.72)	
1.01 1 01 01 19 0002 5 2 2	Belanja Barang Dan Jasa	266,914,000	266,014,000	99.66	(900,000)	(0.34)	
1.01 1 01 01 19 0003	Kegiatan Pendidikan Berkelanjutan	9,430,150,000	7,547,173,034	80.03	(1,882,976,966)	(19.97)	
1.01 1 01 01 19 0003 5 2 1	Belanja Pegawai	622,170,000	512,080,000	82.31	(110,090,000)	(17.69)	
1.01 1 01 01 19 0003 5 2 2	Belanja Barang Dan Jasa	8,807,980,000	7,035,093,034	79.87	(1,772,886,966)	(20.13)	
1.01 1 01 01 19 0004	Kegiatan Apresiasi Prestasi Insan Pendidikan Dan Kebudayaan	3,496,556,000	3,343,332,000	95.62	(153,224,000)	(4.38)	
1.01 1 01 01 19 0004 5 2 1	Belanja Pegawai	151,280,000	130,780,000	86.45	(20,500,000)	(13.55)	
1.01 1 01 01 19 0004 5 2 2	Belanja Barang Dan Jasa	3,345,276,000	3,212,552,000	96.03	(132,724,000)	(3.97)	
2.16 1 01 01 15	PEMBINAAN KEBUDAYAAN	18,351,175,000	16,631,676,905	90.63	(1,719,498,095)	(9.37)	
2.16 1 01 01 15 0001	Kegiatan Penguatan Nilai Kesejarahan Dan Tradisi	900,000,000	799,779,300	88.86	(100,220,700)	(11.14)	
2.16 1 01 01 15 0001 5 2 1	Belanja Pegawai	77,300,000	77,300,000	100	0	0	
2.16 1 01 01 15 0001 5 2 2	Belanja Barang Dan Jasa	822,700,000	722,479,300	87.82	(100,220,700)	(12.18)	
2.16 1 01 01 15 0002	Kegiatan Pelestarian Dan Pengembangan Cagar Budaya Dan Permuseuman	1,825,000,000	1,672,707,040	91.66	(152,292,960)	(8.34)	
2.16 1 01 01 15 0002 5 2 1	Belanja Pegawai	33,500,000	33,500,000	100	0	0	
2.16 1 01 01 15 0002 5 2 2	Belanja Barang Dan Jasa	1,791,500,000	1,639,207,040	91.5	(152,292,960)	(8.5)	
2.16 1 01 01 15 0003	Pembinaan Penghayat Kepercayaan Terhadap Tuhan Yang Maha Esa	700,000,000	661,013,955	94.43	(38,986,045)	(5.57)	
2.16 1 01 01 15 0003 5 2 1	Belanja Pegawai	53,500,000	53,500,000	100	0	0	
2.16 1 01 01 15 0003 5 2 2	Belanja Barang Dan Jasa	646,500,000	607,513,955	93.97	(38,986,045)	(6.03)	
2.16 1 01 01 15 0004	Kegiatan Apresiasi Seni Masyarakat Pada Tbjt	1,000,000,000	958,192,000	95.82	(41,808,000)	(4.18)	
2.16 1 01 01 15 0004 5 2 2	Belanja Barang Dan Jasa	1,000,000,000	958,192,000	95.82	(41,808,000)	(4.18)	
2.16 1 01 01 15 0005	Kegiatan Pelestarian Seni Pada Tbjt	500,000,000	500,000,000	100	0	0	
2.16 1 01 01 15 0005 5 2 2	Belanja Barang Dan Jasa	500,000,000	500,000,000	100	0	0	
2.16 1 01 01 15 0006	Kegiatan Pengembangan Museum Ranggawarsita	3,500,000,000	3,349,494,100	95.7	(150,505,900)	(4.3)	
2.16 1 01 01 15 0006 5 2 1	Belanja Pegawai	53,375,000	38,225,000	71.62	(15,150,000)	(28.38)	
2.16 1 01 01 15 0006 5 2 2	Belanja Barang Dan Jasa	3,446,625,000	3,311,269,100	96.07	(135,355,900)	(3.93)	

DINAS KESEHATAN

URUSAN PEMERINTAHAN : KESEHATAN
 ORGANISASI : 1
 SUB. UNIT ORGANISASI : DINAS KESEHATAN

KODE REKENING	URAIAN KELOMPOK JENIS OBYEK, RINCIAN OBYEK	JUMLAH ANGGARAN SETELAH PERUBAHAN	REALISASI		BERTAMBAH (BERKURANG)		DASAR HUKUM
			Rp	%	Rp	%	
1	2	3	4	5=4/3x100	6=4-3	7=6/3X100	8
1.02 1 02 01 00 00 4	PENDAPATAN	30,850,000,000	22,401,725,824	72.61	(8,448,274,176)	(27.39)	Peraturan Daerah Nomor 6 Tahun 2019 tentang Perubahan Kedua atas Peraturan Daerah Provinsi Jawa Tengah Nomor 1 Tahun 2011 tentang Retribusi Daerah Provinsi Jawa Tengah
1.02 1 02 01 00 00 4 1	PENDAPATAN ASLI DAERAH	30,850,000,000	22,401,725,824	72.61	(8,448,274,176)	(27.39)	
1.02 1 02 01 00 00 4 1 2	Hasil Retribusi Daerah	30,850,000,000	22,253,452,951	72.13	(8,596,547,049)	(27.87)	
1.02 1 02 01 00 00 4 1 4	Lain-lain Pendapatan Asli Daerah Yang Sah	0	148,272,873	0	148,272,873	0	
1.02 1 02 01 00 00 5	BELANJA	509,044,518,000	459,978,839,094	90.36	(49,065,678,906)	(9.64)	Peraturan Daerah Nomor 15 Tahun 2019 tentang Perubahan Anggaran Pendapatan dan Belanja Daerah Provinsi Jawa Tengah Tahun Anggaran 2019
1.02 1 02 01 00 00 5 1	BELANJA TIDAK LANGSUNG	95,846,710,000	94,389,958,477	98.48	(1,456,751,523)	(1.52)	
1.02 1 02 01 00 00 5 1 1	Belanja Pegawai	95,846,710,000	94,389,958,477	98.48	(1,456,751,523)	(1.52)	
1.02 1 02 01	BELANJA LANGSUNG	413,197,808,000	365,588,880,617	88.48	(47,608,927,383)	(11.52)	Peraturan Daerah Nomor 15 Tahun 2019 tentang Perubahan Anggaran Pendapatan dan Belanja Daerah Provinsi Jawa Tengah Tahun Anggaran 2019
1.02 1 02 01 01	MANAJEMEN ADMINISTRASI PELAYANAN UMUM, KEPEGAWAIAN DAN KEUANGAN PERANGKAT DAERAH	39,379,016,000	33,204,851,700	84.32	(6,174,164,300)	(15.68)	
1.02 1 02 01 01 0001	Kegiatan Administrasi Pelayanan Keuangan Perangkat Daerah	800,000,000	678,163,548	84.77	(121,836,452)	(15.23)	
1.02 1 02 01 01 0001 5 2 2	Belanja Barang Dan Jasa	800,000,000	678,163,548	84.77	(121,836,452)	(15.23)	
1.02 1 02 01 01 0002	Kegiatan Pelayanan Jasa Surat Menyurat Dan Kearsipan Perangkat Daerah	199,372,000	110,364,124	55.36	(89,007,876)	(44.64)	
1.02 1 02 01 01 0002 5 2 2	Belanja Barang Dan Jasa	199,372,000	110,364,124	55.36	(89,007,876)	(44.64)	
1.02 1 02 01 01 0003	Kegiatan Penyediaan Jasa Komunikasi, Air Dan Listrik Perangkat Daerah	5,345,894,000	4,188,174,963	78.34	(1,157,719,037)	(21.66)	
1.02 1 02 01 01 0003 5 2 2	Belanja Barang Dan Jasa	5,345,894,000	4,188,174,963	78.34	(1,157,719,037)	(21.66)	
1.02 1 02 01 01 0004	Kegiatan Penyediaan Jaminan Barang Milik Daerah	600,000,000	496,485,000	82.75	(103,515,000)	(17.25)	
1.02 1 02 01 01 0004 5 2 2	Belanja Barang Dan Jasa	600,000,000	496,485,000	82.75	(103,515,000)	(17.25)	

KODE REKENING	URAIAN KELOMPOK JENIS OBYEK, RINCIAN OBYEK	JUMLAH ANGGARAN SETELAH PERUBAHAN	REALISASI		BERTAMBAH (BERKURANG)		DASAR HUKUM
			Rp	%	Rp	%	
1	2	3	4	5=4/3x100	6=4-3	7=6/3X100	8
1.02 1 02 01 01 0005	Kegiatan Penyediaan Jasa Kebersihan Dan Pelayanan Perkantoran Perangkat Daerah	9,547,750,000	8,524,402,498	89.28	(1,023,347,502)	(10.72)	
1.02 1 02 01 01 0005 5 2 1	Belanja Pegawai	4,107,600,000	3,567,724,833	86.86	(539,875,167)	(13.14)	
1.02 1 02 01 01 0005 5 2 2	Belanja Barang Dan Jasa	5,440,150,000	4,956,677,665	91.11	(483,472,335)	(8.89)	
1.02 1 02 01 01 0006	Kegiatan Rapat Koordinasi Dan Konsultasi Dalam Dan Luar Daerah Perangkat Daerah	2,615,000,000	2,357,635,695	90.16	(257,364,305)	(9.84)	
1.02 1 02 01 01 0006 5 2 2	Belanja Barang Dan Jasa	2,615,000,000	2,357,635,695	90.16	(257,364,305)	(9.84)	
1.02 1 02 01 01 0007	Kegiatan Pelayanan Penyediaan Makan Minum Rapat Perangkat Daerah	1,405,000,000	1,216,798,880	86.6	(188,201,120)	(13.4)	
1.02 1 02 01 01 0007 5 2 2	Belanja Barang Dan Jasa	1,405,000,000	1,216,798,880	86.6	(188,201,120)	(13.4)	
1.02 1 02 01 01 0008	Kegiatan Penyediaan Bahan Bacaan/buku Perpustakaan Perangkat Daerah	73,600,000	60,339,791	81.98	(13,260,209)	(18.02)	
1.02 1 02 01 01 0008 5 2 2	Belanja Barang Dan Jasa	73,600,000	60,339,791	81.98	(13,260,209)	(18.02)	
1.02 1 02 01 01 0009	Kegiatan Pemeliharaan Rutin/ Berkala Rumah Jabatan/rumah Dinas/gedung Kantor/ Kendaraan Dinas/operasional Perangkat Daerah	7,148,000,000	5,706,623,392	79.84	(1,441,376,608)	(20.16)	
1.02 1 02 01 01 0009 5 2 1	Belanja Pegawai	22,500,000	0	0	(22,500,000)	(100)	
1.02 1 02 01 01 0009 5 2 2	Belanja Barang Dan Jasa	7,125,500,000	5,706,623,392	80.09	(1,418,876,608)	(19.91)	
1.02 1 02 01 01 0010	Kegiatan Pemeliharaan Rutin /berkala Sarana Kantor Dan Rumah Tangga Perangkat Daerah	2,763,750,000	2,084,355,136	75.42	(679,394,864)	(24.58)	
1.02 1 02 01 01 0010 5 2 2	Belanja Barang Dan Jasa	2,763,750,000	2,084,355,136	75.42	(679,394,864)	(24.58)	
1.02 1 02 01 01 0011	Kegiatan Penyediaan Sarana Dan Prasarana Kantor	2,798,650,000	2,497,252,518	89.23	(301,397,482)	(10.77)	
1.02 1 02 01 01 0011 5 2 2	Belanja Barang Dan Jasa	349,100,000	232,554,000	66.62	(116,546,000)	(33.38)	
1.02 1 02 01 01 0011 5 2 3	Belanja Modal	2,449,550,000	2,264,698,518	92.45	(184,851,482)	(7.55)	
1.02 1 02 01 01 0012	Kegiatan Rehab Gedung Kantor Perangkat Daerah	1,700,000,000	1,690,731,100	99.45	(9,268,900)	(0.55)	
1.02 1 02 01 01 0012 5 2 2	Belanja Barang Dan Jasa	1,500,000,000	1,490,867,900	99.39	(9,132,100)	(0.61)	
1.02 1 02 01 01 0012 5 2 3	Belanja Modal	200,000,000	199,863,200	99.93	(136,800)	(0.07)	
1.02 1 02 01 01 0013	Kegiatan Pengadaan Kendaraan Dinas/operasional	300,000,000	300,000,000	100	0	0	
1.02 1 02 01 01 0013 5 2 3	Belanja Modal	300,000,000	300,000,000	100	0	0	
1.02 1 02 01 01 0014	Kegiatan Pengadaan Pakaian Dinas	25,000,000	25,000,000	100	0	0	
1.02 1 02 01 01 0014 5 2 2	Belanja Barang Dan Jasa	25,000,000	25,000,000	100	0	0	
1.02 1 02 01 01 0015	Kegiatan Pendidikan Dan Pelatihan Formal	1,000,000,000	747,126,500	74.71	(252,873,500)	(25.29)	
1.02 1 02 01 01 0015 5 2 2	Belanja Barang Dan Jasa	1,000,000,000	747,126,500	74.71	(252,873,500)	(25.29)	
1.02 1 02 01 01 0016	Kegiatan Pelayanan Informasi Perangkat Daerah	700,000,000	481,890,700	68.84	(218,109,300)	(31.16)	
1.02 1 02 01 01 0016 5 2 1	Belanja Pegawai	11,000,000	6,000,000	54.55	(5,000,000)	(45.45)	
1.02 1 02 01 01 0016 5 2 2	Belanja Barang Dan Jasa	689,000,000	475,890,700	69.07	(213,109,300)	(30.93)	

KODE REKENING	URAIAN KELOMPOK JENIS OBYEK, RINCIAN OBYEK	JUMLAH ANGGARAN SETELAH PERUBAHAN	REALISASI		BERTAMBAH (BERKURANG)		DASAR HUKUM
			Rp	%	Rp	%	
1	2	3	4	5=4/3x100	6=4-3	7=6/3X100	8
1.02 1 02 01 01 0020	Kegiatan Penyediaan Perlengkapan Pendukung Perkantoran	2,357,000,000	2,039,507,855	86.53	(317,492,145)	(13.47)	
1.02 1 02 01 01 0020 5 2 2	Belanja Barang Dan Jasa	2,346,500,000	2,039,067,855	86.9	(307,432,145)	(13.1)	
1.02 1 02 01 01 0020 5 2 3	Belanja Modal	10,500,000	440,000	4.19	(10,060,000)	(95.81)	
1.02 1 02 01 02	PERENCANAAN DAN EVALUASI KINERJA PERANGKAT DAERAH	4,701,250,000	3,138,696,200	66.76	(1,562,553,800)	(33.24)	
1.02 1 02 01 02 0001	Kegiatan Penyusunan Dokumen Perencanaan Perangkat Daerah	1,250,000,000	1,055,384,450	84.43	(194,615,550)	(15.57)	
1.02 1 02 01 02 0001 5 2 1	Belanja Pegawai	3,900,000	0	0	(3,900,000)	(100)	
1.02 1 02 01 02 0001 5 2 2	Belanja Barang Dan Jasa	1,246,100,000	1,055,384,450	84.7	(190,715,550)	(15.3)	
1.02 1 02 01 02 0002	Kegiatan Penyusunan Dokumen Evaluasi Kinerja Perangkat Daerah	3,451,250,000	2,083,311,750	60.36	(1,367,938,250)	(39.64)	
1.02 1 02 01 02 0002 5 2 1	Belanja Pegawai	107,200,000	98,400,000	91.79	(8,800,000)	(8.21)	
1.02 1 02 01 02 0002 5 2 2	Belanja Barang Dan Jasa	3,344,050,000	1,984,911,750	59.36	(1,359,138,250)	(40.64)	
1.02 1 02 01 15	PENCEGAHAN DAN PENANGGULANGAN PENYAKIT	8,407,180,000	7,076,199,989	84.17	(1,330,980,011)	(15.83)	
1.02 1 02 01 15 0001	Pencegahan Dan Penanggulangan Penyakit Menular	4,461,750,000	3,893,188,528	87.26	(568,561,472)	(12.74)	
1.02 1 02 01 15 0001 5 2 1	Belanja Pegawai	1,341,900,000	1,170,270,000	87.21	(171,630,000)	(12.79)	
1.02 1 02 01 15 0001 5 2 2	Belanja Barang Dan Jasa	3,119,850,000	2,722,918,528	87.28	(396,931,472)	(12.72)	
1.02 1 02 01 15 0002	Pencegahan Dan Penanggulangan Penyakit Tidak Menular	1,185,000,000	1,100,193,990	92.84	(84,806,010)	(7.16)	
1.02 1 02 01 15 0002 5 2 1	Belanja Pegawai	231,400,000	213,800,000	92.39	(17,600,000)	(7.61)	
1.02 1 02 01 15 0002 5 2 2	Belanja Barang Dan Jasa	953,600,000	886,393,990	92.95	(67,206,010)	(7.05)	
1.02 1 02 01 15 0003	Surveilans, Imunisasi Dan Penanganan Klb	2,260,430,000	1,597,408,375	70.67	(663,021,625)	(29.33)	
1.02 1 02 01 15 0003 5 2 1	Belanja Pegawai	352,000,000	242,150,000	68.79	(109,850,000)	(31.21)	
1.02 1 02 01 15 0003 5 2 2	Belanja Barang Dan Jasa	1,908,430,000	1,355,258,375	71.01	(553,171,625)	(28.99)	
1.02 1 02 01 15 0006	Pencegahan Dan Pengendalian Penyakit Indra Di Bkim	500,000,000	485,409,096	97.08	(14,590,904)	(2.92)	
1.02 1 02 01 15 0006 5 2 1	Belanja Pegawai	5,000,000	5,000,000	100	0	0	
1.02 1 02 01 15 0006 5 2 2	Belanja Barang Dan Jasa	495,000,000	480,409,096	97.05	(14,590,904)	(2.95)	
1.02 1 02 01 16	PELAYANAN KESEHATAN	296,764,328,000	265,367,681,003	89.42	(31,396,646,997)	(10.58)	
1.02 1 02 01 16 0001	Standarisasi Yankes Dan Jamkes	249,888,528,000	230,116,519,500	92.09	(19,772,008,500)	(7.91)	
1.02 1 02 01 16 0001 5 2 1	Belanja Pegawai	21,000,000	21,000,000	100	0	0	
1.02 1 02 01 16 0001 5 2 2	Belanja Barang Dan Jasa	249,867,528,000	230,095,519,500	92.09	(19,772,008,500)	(7.91)	
1.02 1 02 01 16 0002	Pelayanan Kesehatan Rujukan	5,500,000,000	4,180,106,834	76	(1,319,893,166)	(24)	
1.02 1 02 01 16 0002 5 2 1	Belanja Pegawai	868,200,000	760,180,000	87.56	(108,020,000)	(12.44)	
1.02 1 02 01 16 0002 5 2 2	Belanja Barang Dan Jasa	4,631,800,000	3,419,926,834	73.84	(1,211,873,166)	(26.16)	

KODE REKENING	URAIAN KELOMPOK JENIS OBYEK, RINCIAN OBYEK	JUMLAH ANGGARAN SETELAH PERUBAHAN	REALISASI		BERTAMBAH (BERKURANG)		DASAR HUKUM
			Rp	%	Rp	%	
1	2	3	4	5=4/3x100	6=4-3	7=6/3X100	8
1.02 1 02 01 16 0003	Upaya Kesehatan Primer Dan Kestrad	1,160,000,000	1,101,005,387	94.91	(58,994,613)	(5.09)	
1.02 1 02 01 16 0003 5 2 1	Belanja Pegawai	171,600,000	171,600,000	100	0	0	
1.02 1 02 01 16 0003 5 2 2	Belanja Barang Dan Jasa	988,400,000	929,405,387	94.03	(58,994,613)	(5.97)	
1.02 1 02 01 16 0011	Pelayanan Labkes	961,500,000	916,270,402	95.3	(45,229,598)	(4.7)	
1.02 1 02 01 16 0011 5 2 2	Belanja Barang Dan Jasa	961,500,000	916,270,402	95.3	(45,229,598)	(4.7)	
1.02 1 02 01 16 0012	Pengujian Alkes	2,000,000,000	1,697,459,363	84.87	(302,540,637)	(15.13)	
1.02 1 02 01 16 0012 5 2 2	Belanja Barang Dan Jasa	56,122,000	45,814,400	81.63	(10,307,600)	(18.37)	
1.02 1 02 01 16 0012 5 2 3	Belanja Modal	1,943,878,000	1,651,644,963	84.97	(292,233,037)	(15.03)	
1.02 1 02 01 16 0013	Pemenuhan Sarana Prasarana Dan Alkes Di Balabkes Dan Pak	2,999,999,000	2,526,722,090	84.22	(473,276,910)	(15.78)	
1.02 1 02 01 16 0013 5 2 3	Belanja Modal	2,999,999,000	2,526,722,090	84.22	(473,276,910)	(15.78)	
1.02 1 02 01 16 0014	Upaya Penurunan Kesakitan Dan Kematian Melalui Kegiatan Promotif/preventif Maupun Kuratif/rehabilitatif (dbhcht) Di Upt	10,925,000,000	10,011,766,303	91.64	(913,233,697)	(8.36)	
1.02 1 02 01 16 0014 5 2 2	Belanja Barang Dan Jasa	1,280,104,000	1,165,336,762	91.03	(114,767,238)	(8.97)	
1.02 1 02 01 16 0014 5 2 3	Belanja Modal	9,644,896,000	8,846,429,541	91.72	(798,466,459)	(8.28)	
1.02 1 02 01 16 0015	Peningkatan Yankes Di Upt	4,775,730,000	4,275,851,359	89.53	(499,878,641)	(10.47)	
1.02 1 02 01 16 0015 5 2 1	Belanja Pegawai	336,400,000	330,650,000	98.29	(5,750,000)	(1.71)	
1.02 1 02 01 16 0015 5 2 2	Belanja Barang Dan Jasa	3,334,362,000	2,989,091,095	89.65	(345,270,905)	(10.35)	
1.02 1 02 01 16 0015 5 2 3	Belanja Modal	1,104,968,000	956,110,264	86.53	(148,857,736)	(13.47)	
1.02 1 02 01 16 0016	Pengelolaan Jasa Pelayanan Di Upt	18,553,571,000	10,541,979,765	56.82	(8,011,591,235)	(43.18)	
1.02 1 02 01 16 0016 5 2 2	Belanja Barang Dan Jasa	18,553,571,000	10,541,979,765	56.82	(8,011,591,235)	(43.18)	
1.02 1 02 01 17	SUMBER DAYA KESEHATAN	44,802,324,000	39,707,391,535	88.63	(5,094,932,465)	(11.37)	
1.02 1 02 01 17 0001	Farmasi, Makanan, Minuman Dan Perbekalan Kesehatan	28,371,155,000	25,176,630,815	88.74	(3,194,524,185)	(11.26)	
1.02 1 02 01 17 0001 5 2 1	Belanja Pegawai	118,500,000	96,000,000	81.01	(22,500,000)	(18.99)	
1.02 1 02 01 17 0001 5 2 2	Belanja Barang Dan Jasa	22,752,655,000	21,782,762,845	95.74	(969,892,155)	(4.26)	
1.02 1 02 01 17 0001 5 2 3	Belanja Modal	5,500,000,000	3,297,867,970	59.96	(2,202,132,030)	(40.04)	
1.02 1 02 01 17 0002	Peningkatan Kapasitas Sdm Kesehatan	1,200,000,000	1,001,808,575	83.48	(198,191,425)	(16.52)	
1.02 1 02 01 17 0002 5 2 1	Belanja Pegawai	40,800,000	38,900,000	95.34	(1,900,000)	(4.66)	
1.02 1 02 01 17 0002 5 2 2	Belanja Barang Dan Jasa	1,159,200,000	962,908,575	83.07	(196,291,425)	(16.93)	
1.02 1 02 01 17 0003	Pendidikan Dan Pelatihan Di Bapelkes Provinsi Jateng	1,800,000,000	1,420,535,425	78.92	(379,464,575)	(21.08)	
1.02 1 02 01 17 0003 5 2 2	Belanja Barang Dan Jasa	1,800,000,000	1,420,535,425	78.92	(379,464,575)	(21.08)	
1.02 1 02 01 17 0004	Manajemen Infomasi Kesehatan	900,000,000	826,532,140	91.84	(73,467,860)	(8.16)	

KODE REKENING	URAIAN KELOMPOK JENIS OBYEK, RINCIAN OBYEK	JUMLAH ANGGARAN SETELAH PERUBAHAN	REALISASI		BERTAMBAH (BERKURANG)		DASAR HUKUM
			Rp	%	Rp	%	
1	2	3	4	5=4/3x100	6=4-3	7=6/3X100	8
1.02 1 02 01 17 0004 5 2 1	Belanja Pegawai	138,600,000	119,780,000	86.42	(18,820,000)	(13.58)	
1.02 1 02 01 17 0004 5 2 2	Belanja Barang Dan Jasa	693,900,000	644,857,000	92.93	(49,043,000)	(7.07)	
1.02 1 02 01 17 0004 5 2 3	Belanja Modal	67,500,000	61,895,140	91.7	(5,604,860)	(8.3)	
1.02 1 02 01 17 0005	Penyediaan Obat, Reagen Dan Logistik Di Upt	7,321,560,000	6,821,075,676	93.16	(500,484,324)	(6.84)	
1.02 1 02 01 17 0005 5 2 2	Belanja Barang Dan Jasa	7,321,560,000	6,821,075,676	93.16	(500,484,324)	(6.84)	
1.02 1 02 01 17 0007	Pembangunan/rehab Di Bapelkes Provinsi	5,209,609,000	4,460,808,904	85.63	(748,800,096)	(14.37)	
1.02 1 02 01 17 0007 5 2 2	Belanja Barang Dan Jasa	149,000,000	119,770,000	80.38	(29,230,000)	(19.62)	
1.02 1 02 01 17 0007 5 2 3	Belanja Modal	5,060,609,000	4,341,038,904	85.78	(719,570,096)	(14.22)	
1.02 1 02 01 18	KESEHATAN MASYARAKAT	19,143,710,000	17,094,060,190	89.29	(2,049,649,810)	(10.71)	
1.02 1 02 01 18 0001	Kesehatan Keluarga Dan Gizi Masyarakat	4,000,000,000	3,732,455,500	93.31	(267,544,500)	(6.69)	
1.02 1 02 01 18 0001 5 2 1	Belanja Pegawai	573,250,000	562,375,000	98.1	(10,875,000)	(1.9)	
1.02 1 02 01 18 0001 5 2 2	Belanja Barang Dan Jasa	3,426,750,000	3,170,080,500	92.51	(256,669,500)	(7.49)	
1.02 1 02 01 18 0002	Promosi Dan Pemberdayaan Kesehatan	3,068,080,000	2,852,308,566	92.97	(215,771,434)	(7.03)	
1.02 1 02 01 18 0002 5 2 1	Belanja Pegawai	858,000,000	856,900,000	99.87	(1,100,000)	(0.13)	
1.02 1 02 01 18 0002 5 2 2	Belanja Barang Dan Jasa	2,210,080,000	1,995,408,566	90.29	(214,671,434)	(9.71)	
1.02 1 02 01 18 0003	Promosi Dan Pemberdayaan Kesehatan Di Upt	2,167,780,000	2,067,855,265	95.39	(99,924,735)	(4.61)	
1.02 1 02 01 18 0003 5 2 1	Belanja Pegawai	253,750,000	253,750,000	100	0	0	
1.02 1 02 01 18 0003 5 2 2	Belanja Barang Dan Jasa	1,914,030,000	1,814,105,265	94.78	(99,924,735)	(5.22)	
1.02 1 02 01 18 0004	Kesehatan Lingkungan, Kesehatan Kerja Dan Olah Raga	7,350,000,000	6,019,894,159	81.9	(1,330,105,841)	(18.1)	
1.02 1 02 01 18 0004 5 2 1	Belanja Pegawai	307,200,000	266,625,000	86.79	(40,575,000)	(13.21)	
1.02 1 02 01 18 0004 5 2 2	Belanja Barang Dan Jasa	7,042,800,000	5,753,269,159	81.69	(1,289,530,841)	(18.31)	
1.02 1 02 01 18 0005	Peningkatan Pelayanan Kesmas Di Upt	1,557,850,000	1,464,297,000	93.99	(93,553,000)	(6.01)	
1.02 1 02 01 18 0005 5 2 1	Belanja Pegawai	518,800,000	514,900,000	99.25	(3,900,000)	(0.75)	
1.02 1 02 01 18 0005 5 2 2	Belanja Barang Dan Jasa	1,039,050,000	949,397,000	91.37	(89,653,000)	(8.63)	
1.02 1 02 01 18 0006	Kegiatan Ukm Rujukan Sekunder Di Balkesmas	1,000,000,000	957,249,700	95.72	(42,750,300)	(4.28)	
1.02 1 02 01 18 0006 5 2 1	Belanja Pegawai	238,500,000	238,500,000	100	0	0	
1.02 1 02 01 18 0006 5 2 2	Belanja Barang Dan Jasa	761,500,000	718,749,700	94.39	(42,750,300)	(5.61)	

**RUMAH SAKIT UMUM
DAERAH Dr. MOEWARDI**

URUSAN PEMERINTAHAN : KESEHATAN
 ORGANISASI : 1
 SUB. UNIT ORGANISASI : RSUD DR. MOEWARDI

KODE REKENING	URAIAN KELOMPOK JENIS OBYEK, RINCIAN OBYEK	JUMLAH ANGGARAN SETELAH PERUBAHAN	REALISASI		BERTAMBAH (BERKURANG)		DASAR HUKUM
			Rp	%	Rp	%	
1	2	3	4	5=4/3x100	6=4-3	7=6/3X100	8
1.02 1 02 02 00 00 4	PENDAPATAN	722,302,734,000	682,447,684,996	94.48	(39,855,049,004)	(5.52)	
1.02 1 02 02 00 00 4 1	PENDAPATAN ASLI DAERAH	722,302,734,000	682,447,684,996	94.48	(39,855,049,004)	(5.52)	
1.02 1 02 02 00 00 4 1 4	Lain-lain Pendapatan Asli Daerah Yang Sah	722,302,734,000	682,447,684,996	94.48	(39,855,049,004)	(5.52)	
1.02 1 02 02 00 00 5	BELANJA	878,765,632,000	830,615,464,129	94.52	(48,150,167,871)	(5.48)	
1.02 1 02 02 00 00 5 1	BELANJA TIDAK LANGSUNG	145,781,344,000	144,428,065,872	99.07	(1,353,278,128)	(0.93)	Peraturan Daerah Nomor 15 Tahun 2019 tentang Perubahan Anggaran Pendapatan dan Belanja Daerah Provinsi Jawa Tengah Tahun Anggaran 2019
1.02 1 02 02 00 00 5 1 1	Belanja Pegawai	145,781,344,000	144,428,065,872	99.07	(1,353,278,128)	(0.93)	
1.02 1 02 02	BELANJA LANGSUNG	732,984,288,000	686,187,398,257	93.62	(46,796,889,743)	(6.38)	Peraturan Daerah Nomor 15 Tahun 2019 tentang Perubahan Anggaran Pendapatan dan Belanja Daerah Provinsi Jawa Tengah Tahun Anggaran 2019
1.02 1 02 02 16	PELAYANAN KESEHATAN	31,905,000,000	29,904,912,524	93.73	(2,000,087,476)	(6.27)	
1.02 1 02 02 16 0006	Peningkatan Derajat Kesehatan Masyarakat Dengan Penyediaan Fasilitas Perawatan Kesehatan Bagi Penderita Dampak Asap Rokok (dbhcht)	10,000,000,000	9,914,678,884	99.15	(85,321,116)	(0.85)	
1.02 1 02 02 16 0006 5 2 3	Belanja Modal	10,000,000,000	9,914,678,884	99.15	(85,321,116)	(0.85)	
1.02 1 02 02 16 0007	Pemenuhan Sarana Prasarana Dan Alat Kesehatan Pelayanan Rujukan (dak)	12,105,000,000	11,567,288,640	95.56	(537,711,360)	(4.44)	
1.02 1 02 02 16 0007 5 2 3	Belanja Modal	12,105,000,000	11,567,288,640	95.56	(537,711,360)	(4.44)	
1.02 1 02 02 16 0018	Pemenuhan Sarana, Prasarana Dan Alat Kesehatan	9,800,000,000	8,422,945,000	85.95	(1,377,055,000)	(14.05)	
1.02 1 02 02 16 0018 5 2 3	Belanja Modal	9,800,000,000	8,422,945,000	85.95	(1,377,055,000)	(14.05)	
1.02 1 02 02 20	PROMOSI DAN PEMBERDAYAAN MASYARAKAT	200,026,000	181,129,925	90.55	(18,896,075)	(9.45)	
1.02 1 02 02 20 0001	Kegiatan Penyelenggaraan Promosi Dan Pemberdayaan Masyarakat	200,026,000	181,129,925	90.55	(18,896,075)	(9.45)	
1.02 1 02 02 20 0001 5 2 2	Belanja Barang Dan Jasa	200,026,000	181,129,925	90.55	(18,896,075)	(9.45)	
1.02 1 02 02 21	PELAYANAN DAN PENDUKUNG PELAYANAN (BLUD)	700,879,262,000	656,101,355,808	93.61	(44,777,906,192)	(6.39)	

KODE REKENING	URAIAN KELOMPOK JENIS OBYEK, RINCIAN OBYEK	JUMLAH ANGGARAN SETELAH PERUBAHAN	REALISASI		BERTAMBAH (BERKURANG)		DASAR HUKUM
			Rp	%	Rp	%	
1	2	3	4	5=4/3x100	6=4-3	7=6/3X100	8
1.02 1 02 02 21 0001	Kegiatan Pelayanan Dan Pendukung Pelayanan	700,879,262,000	656,101,355,808	93.61	(44,777,906,192)	(6.39)	
1.02 1 02 02 21 0001 5 2 1	Belanja Pegawai	32,691,930,000	32,485,725,000	99.37	(206,205,000)	(0.63)	
1.02 1 02 02 21 0001 5 2 2	Belanja Barang Dan Jasa	642,187,332,000	601,376,784,396	93.65	(40,810,547,604)	(6.35)	
1.02 1 02 02 21 0001 5 2 3	Belanja Modal	26,000,000,000	22,238,846,412	85.53	(3,761,153,588)	(14.47)	
1.02 1 02 02 00 00 6	PEMBIAYAAN DAERAH	208,370,168,000	58,370,166,600	28.01	(150,000,001,400)	(71.99)	
1.02 1 02 02 00 00 6 1	PENERIMAAN PEMBIAYAAN DAERAH	93,033,717,000	18,033,716,056	19.38	(75,000,000,944)	(80.62)	Peraturan Daerah Nomor 15 Tahun 2019 tentang Perubahan Anggaran Pendapatan dan Belanja Daerah Provinsi Jawa Tengah Tahun Anggaran 2019
1.02 1 02 02 00 00 6 1 4	Penerimaan Pinjaman Daerah	93,033,717,000	18,033,716,056	19.38	(75,000,000,944)	(80.62)	
1.02 1 02 02 00 00 6 2	PENGELUARAN PEMBIAYAAN DAERAH	115,336,451,000	40,336,450,544	34.97	(75,000,000,456)	(65.03)	Peraturan Daerah Nomor 15 Tahun 2019 tentang Perubahan Anggaran Pendapatan dan Belanja Daerah Provinsi Jawa Tengah Tahun Anggaran 2019
1.02 1 02 02 00 00 6 2 3	Pembayaran Pokok Utang	115,336,451,000	40,336,450,544	34.97	(75,000,000,456)	(65.03)	

**RUMAH SAKIT UMUM
DAERAH Prof. Dr.
MARGONO SOEKARJO**

URUSAN PEMERINTAHAN : KESEHATAN
 ORGANISASI : 1
 SUB. UNIT ORGANISASI : RSUD PROF. DR. MARGONO SOEKARJO

KODE REKENING	URAIAN KELOMPOK JENIS OBYEK, RINCIAN OBYEK	JUMLAH ANGGARAN SETELAH PERUBAHAN	REALISASI		BERTAMBAH (BERKURANG)		DASAR HUKUM
			Rp	%	Rp	%	
1	2	3	4	5=4/3x100	6=4-3	7=6/3X100	8
1.02 1 02 03 00 00 4	PENDAPATAN	350,000,000,000	382,565,627,755	109.3	32,565,627,755	9.3	
1.02 1 02 03 00 00 4 1	PENDAPATAN ASLI DAERAH	350,000,000,000	382,565,627,755	109.3	32,565,627,755	9.3	
1.02 1 02 03 00 00 4 1 4	Lain-lain Pendapatan Asli Daerah Yang Sah	350,000,000,000	382,565,627,755	109.3	32,565,627,755	9.3	
1.02 1 02 03 00 00 5	BELANJA	558,467,825,000	467,242,752,074	83.67	(91,225,072,926)	(16.33)	
1.02 1 02 03 00 00 5 1	BELANJA TIDAK LANGSUNG	95,216,263,000	92,472,844,854	97.12	(2,743,418,146)	(2.88)	Peraturan Daerah Nomor 15 Tahun 2019 tentang Perubahan Anggaran Pendapatan dan Belanja Daerah Provinsi Jawa Tengah Tahun Anggaran 2019
1.02 1 02 03 00 00 5 1 1	Belanja Pegawai	95,216,263,000	92,472,844,854	97.12	(2,743,418,146)	(2.88)	
1.02 1 02 03	BELANJA LANGSUNG	463,251,562,000	374,769,907,220	80.9	(88,481,654,780)	(19.1)	Peraturan Daerah Nomor 15 Tahun 2019 tentang Perubahan Anggaran Pendapatan dan Belanja Daerah Provinsi Jawa Tengah Tahun Anggaran 2019
1.02 1 02 03 16	PELAYANAN KESEHATAN	17,214,958,000	16,138,576,712	93.75	(1,076,381,288)	(6.25)	
1.02 1 02 03 16 0006	Peningkatan Derajat Kesehatan Masyarakat Dengan Penyediaan Fasilitas Perawatan Kesehatan Bagi Penderita Dampak Asap Rokok (dbhcht)	0	0	NAN	0	NAN	
1.02 1 02 03 16 0006 5 2 3	Belanja Modal	0	0	0	0	0	
1.02 1 02 03 16 0007	Pemenuhan Sarana Prasarana Dan Alat Kesehatan Pelayanan Rujukan (dak)	17,214,958,000	16,138,576,712	93.75	(1,076,381,288)	(6.25)	
1.02 1 02 03 16 0007 5 2 3	Belanja Modal	17,214,958,000	16,138,576,712	93.75	(1,076,381,288)	(6.25)	
1.02 1 02 03 19	FARMASI DAN PERBEKALAN KESEHATAN	1,975,000,000	1,974,897,530	99.99	(102,470)	(0.01)	
1.02 1 02 03 19 0001	Kegiatan Penyediaan Logistik Kantor	1,975,000,000	1,974,897,530	99.99	(102,470)	(0.01)	
1.02 1 02 03 19 0001 5 2 2	Belanja Barang Dan Jasa	1,975,000,000	1,974,897,530	99.99	(102,470)	(0.01)	
1.02 1 02 03 20	PROMOSI DAN PEMBERDAYAAN MASYARAKAT	25,000,000	24,959,900	99.84	(40,100)	(0.16)	
1.02 1 02 03 20 0001	Kegiatan Penyelenggaraan Promosi Dan Pemberdayaan Masyarakat	25,000,000	24,959,900	99.84	(40,100)	(0.16)	
1.02 1 02 03 20 0001 5 2 2	Belanja Barang Dan Jasa	25,000,000	24,959,900	99.84	(40,100)	(0.16)	

RUMAH SAKIT UMUM DAERAH TUGUREJO

URUSAN PEMERINTAHAN : KESEHATAN
 ORGANISASI : 1
 SUB. UNIT ORGANISASI : RSUD TUGUREJO SEMARANG

KODE REKENING	URAIAN KELOMPOK JENIS OBYEK, RINCIAN OBYEK	JUMLAH ANGGARAN SETELAH PERUBAHAN	REALISASI		BERTAMBAH (BERKURANG)		DASAR HUKUM
			Rp	%	Rp	%	
1	2	3	4	5=4/3x100	6=4-3	7=6/3X100	8
1.02 1 02 04 00 00 4	PENDAPATAN	154,000,000,000	132,599,502,326	86.1	(21,400,497,674)	(13.9)	
1.02 1 02 04 00 00 4 1	PENDAPATAN ASLI DAERAH	154,000,000,000	132,599,502,326	86.1	(21,400,497,674)	(13.9)	
1.02 1 02 04 00 00 4 1 4	Lain-lain Pendapatan Asli Daerah Yang Sah	154,000,000,000	132,599,502,326	86.1	(21,400,497,674)	(13.9)	
1.02 1 02 04 00 00 5	BELANJA	267,668,116,000	229,283,763,238	85.66	(38,384,352,762)	(14.34)	
1.02 1 02 04 00 00 5 1	BELANJA TIDAK LANGSUNG	73,157,205,000	72,754,809,993	99.45	(402,395,007)	(0.55)	Peraturan Daerah Nomor 15 Tahun 2019 tentang Perubahan Anggaran Pendapatan dan Belanja Daerah Provinsi Jawa Tengah Tahun Anggaran 2019
1.02 1 02 04 00 00 5 1 1	Belanja Pegawai	73,157,205,000	72,754,809,993	99.45	(402,395,007)	(0.55)	
1.02 1 02 04	BELANJA LANGSUNG	194,510,911,000	156,528,953,245	80.47	(37,981,957,755)	(19.53)	Peraturan Daerah Nomor 15 Tahun 2019 tentang Perubahan Anggaran Pendapatan dan Belanja Daerah Provinsi Jawa Tengah Tahun Anggaran 2019
1.02 1 02 04 16	PELAYANAN KESEHATAN	24,714,500,000	22,591,818,228	91.41	(2,122,681,772)	(8.59)	
1.02 1 02 04 16 0006	Peningkatan Derajat Kesehatan Masyarakat Dengan Penyediaan Fasilitas Perawatan Kesehatan Bagi Penderita Dampak Asap Rokok (dbhcht)	6,500,000,000	5,841,105,500	89.86	(658,894,500)	(10.14)	
1.02 1 02 04 16 0006 5 2 2	Belanja Barang Dan Jasa	150,000,000	99,775,500	66.52	(50,224,500)	(33.48)	
1.02 1 02 04 16 0006 5 2 3	Belanja Modal	6,350,000,000	5,741,330,000	90.41	(608,670,000)	(9.59)	
1.02 1 02 04 16 0007	Pemenuhan Sarana Prasarana Dan Alat Kesehatan Pelayanan Rujukan (dak)	17,329,000,000	15,932,115,023	91.94	(1,396,884,977)	(8.06)	
1.02 1 02 04 16 0007 5 2 3	Belanja Modal	17,329,000,000	15,932,115,023	91.94	(1,396,884,977)	(8.06)	
1.02 1 02 04 16 0017	Penyediaan Honorarium Dan Premi Bpjs Bagi Tenaga HarleP Dipelayanan Kesehatan	885,500,000	818,597,705	92.44	(66,902,295)	(7.56)	
1.02 1 02 04 16 0017 5 2 1	Belanja Pegawai	628,200,000	600,600,000	95.61	(27,600,000)	(4.39)	
1.02 1 02 04 16 0017 5 2 2	Belanja Barang Dan Jasa	257,300,000	217,997,705	84.73	(39,302,295)	(15.27)	
1.02 1 02 04 19	FARMASI DAN PERBEKALAN KESEHATAN	9,039,500,000	9,039,491,494	100	(8,506)	0	
1.02 1 02 04 19 0001	Kegiatan Penyediaan Logistik Kantor	9,039,500,000	9,039,491,494	100	(8,506)	0	
1.02 1 02 04 19 0001 5 2 2	Belanja Barang Dan Jasa	9,039,500,000	9,039,491,494	100	(8,506)	0	

RUMAH SAKIT UMUM DAERAH KELET

URUSAN PEMERINTAHAN : KESEHATAN
 ORGANISASI : 1
 SUB. UNIT ORGANISASI : RSUD KELET DONOREJO

KODE REKENING	URAIAN KELOMPOK JENIS OBYEK, RINCIAN OBYEK	JUMLAH ANGGARAN SETELAH PERUBAHAN	REALISASI		BERTAMBAH (BERKURANG)		DASAR HUKUM
			Rp	%	Rp	%	
1	2	3	4	5=4/3x100	6=4-3	7=6/3X100	8
1.02 1 02 05 00 00 4	PENDAPATAN	41,100,000,000	33,408,631,911	81.29	(7,691,368,089)	(18.71)	
1.02 1 02 05 00 00 4 1	PENDAPATAN ASLI DAERAH	41,100,000,000	33,408,631,911	81.29	(7,691,368,089)	(18.71)	
1.02 1 02 05 00 00 4 1 4	Lain-lain Pendapatan Asli Daerah Yang Sah	41,100,000,000	33,408,631,911	81.29	(7,691,368,089)	(18.71)	
1.02 1 02 05 00 00 5	BELANJA	126,552,408,000	87,394,149,687	69.06	(39,158,258,313)	(30.94)	
1.02 1 02 05 00 00 5 1	BELANJA TIDAK LANGSUNG	22,013,861,000	21,647,782,262	98.34	(366,078,738)	(1.66)	Peraturan Daerah Nomor 15 Tahun 2019 tentang Perubahan Anggaran Pendapatan dan Belanja Daerah Provinsi Jawa Tengah Tahun Anggaran 2019
1.02 1 02 05 00 00 5 1 1	Belanja Pegawai	22,013,861,000	21,647,782,262	98.34	(366,078,738)	(1.66)	
1.02 1 02 05	BELANJA LANGSUNG	104,538,547,000	65,746,367,425	62.89	(38,792,179,575)	(37.11)	Peraturan Daerah Nomor 15 Tahun 2019 tentang Perubahan Anggaran Pendapatan dan Belanja Daerah Provinsi Jawa Tengah Tahun Anggaran 2019
1.02 1 02 05 16	PELAYANAN KESEHATAN	37,777,989,000	11,513,576,265	30.48	(26,264,412,735)	(69.52)	
1.02 1 02 05 16 0007	Pemenuhan Sarana Prasarana Dan Alat Kesehatan Pelayanan Rujukan (dak)	7,715,849,000	6,496,152,071	84.19	(1,219,696,929)	(15.81)	
1.02 1 02 05 16 0007 5 2 3	Belanja Modal	7,715,849,000	6,496,152,071	84.19	(1,219,696,929)	(15.81)	
1.02 1 02 05 16 0008	Kegiatan Peningkatan Mutu Pelayanan Kesehatan	500,000,000	498,372,444	99.67	(1,627,556)	(0.33)	
1.02 1 02 05 16 0008 5 2 2	Belanja Barang Dan Jasa	500,000,000	498,372,444	99.67	(1,627,556)	(0.33)	
1.02 1 02 05 16 0010	Pengadaan Kendaraan Pendukung Pelayanan	550,000,000	549,491,309	99.91	(508,691)	(0.09)	
1.02 1 02 05 16 0010 5 2 3	Belanja Modal	550,000,000	549,491,309	99.91	(508,691)	(0.09)	
1.02 1 02 05 16 0017	Penyediaan Honorarium Dan Premi Bpjs Bagi Tenaga Harlep Dipelayanan Kesehatan	1,012,140,000	800,461,855	79.09	(211,678,145)	(20.91)	
1.02 1 02 05 16 0017 5 2 1	Belanja Pegawai	999,600,000	789,200,000	78.95	(210,400,000)	(21.05)	
1.02 1 02 05 16 0017 5 2 2	Belanja Barang Dan Jasa	12,540,000	11,261,855	89.81	(1,278,145)	(10.19)	
1.02 1 02 05 16 0018	Pemenuhan Sarana, Prasarana Dan Alat Kesehatan	28,000,000,000	3,169,098,586	11.32	(24,830,901,414)	(88.68)	
1.02 1 02 05 16 0018 5 2 3	Belanja Modal	28,000,000,000	3,169,098,586	11.32	(24,830,901,414)	(88.68)	
1.02 1 02 05 17	SUMBER DAYA KESEHATAN	550,000,000	548,869,707	99.79	(1,130,293)	(0.21)	

KODE REKENING	URAIAN KELOMPOK JENIS OBYEK, RINCIAN OBYEK	JUMLAH ANGGARAN SETELAH PERUBAHAN	REALISASI		BERTAMBAH (BERKURANG)		DASAR HUKUM
			Rp	%	Rp	%	
1	2	3	4	5=4/3x100	6=4-3	7=6/3X100	8
1.02 1 02 05 17 0009	Kegiatan Penyelenggaraan Pendidikan Dan Pelatihan Sdm Kesehatan Dan Non Kesehatan	550,000,000	548,869,707	99.79	(1,130,293)	(0.21)	
1.02 1 02 05 17 0009 5 2 2	Belanja Barang Dan Jasa	550,000,000	548,869,707	99.79	(1,130,293)	(0.21)	
1.02 1 02 05 19	FARMASI DAN PERBEKALAN KESEHATAN	18,887,859,000	18,887,449,866	100	(409,134)	0.00	
1.02 1 02 05 19 0001	Kegiatan Penyediaan Logistik Kantor	18,887,859,000	18,887,449,866	100	(409,134)	0.00	
1.02 1 02 05 19 0001 5 2 2	Belanja Barang Dan Jasa	18,887,859,000	18,887,449,866	100	(409,134)	0.00	
1.02 1 02 05 20	PROMOSI DAN PEMBERDAYAAN MASYARAKAT	500,000,000	494,514,945	98.9	(5,485,055)	(1.1)	
1.02 1 02 05 20 0001	Kegiatan Penyelenggaraan Promosi Dan Pemberdayaan Masyarakat	300,000,000	299,843,940	99.95	(156,060)	(0.05)	
1.02 1 02 05 20 0001 5 2 2	Belanja Barang Dan Jasa	300,000,000	299,843,940	99.95	(156,060)	(0.05)	
1.02 1 02 05 20 0002	Kegiatan Follow Up Pasien Kusta	200,000,000	194,671,005	97.34	(5,328,995)	(2.66)	
1.02 1 02 05 20 0002 5 2 1	Belanja Pegawai	150,000,000	144,845,989	96.56	(5,154,011)	(3.44)	
1.02 1 02 05 20 0002 5 2 2	Belanja Barang Dan Jasa	50,000,000	49,825,016	99.65	(174,984)	(0.35)	
1.02 1 02 05 21	PELAYANAN DAN PENDUKUNG PELAYANAN (BLUD)	46,822,699,000	34,301,956,642	73.26	(12,520,742,358)	(26.74)	
1.02 1 02 05 21 0001	Kegiatan Pelayanan Dan Pendukung Pelayanan	46,822,699,000	34,301,956,642	73.26	(12,520,742,358)	(26.74)	
1.02 1 02 05 21 0001 5 2 1	Belanja Pegawai	12,450,000,000	10,647,062,000	85.52	(1,802,938,000)	(14.48)	
1.02 1 02 05 21 0001 5 2 2	Belanja Barang Dan Jasa	30,372,000,000	21,147,610,121	69.63	(9,224,389,879)	(30.37)	
1.02 1 02 05 21 0001 5 2 3	Belanja Modal	4,000,699,000	2,507,284,521	62.67	(1,493,414,479)	(37.33)	

**RUMAH SAKIT JIWA
DAERAH Dr. AMINO
GONDOHUTOMO**

URUSAN PEMERINTAHAN : KESEHATAN
 ORGANISASI : 1
 SUB. UNIT ORGANISASI : RSJD DR. AMINO GONDOHUTOMO

KODE REKENING	URAIAN KELOMPOK JENIS OBYEK, RINCIAN OBYEK	JUMLAH ANGGARAN SETELAH PERUBAHAN	REALISASI		BERTAMBAH (BERKURANG)		DASAR HUKUM
			Rp	%	Rp	%	
1	2	3	4	5=4/3x100	6=4-3	7=6/3X100	8
1.02 1 02 06 00 00 4	PENDAPATAN	47,000,000,000	48,910,953,719	104.07	1,910,953,719	4.07	
1.02 1 02 06 00 00 4 1	PENDAPATAN ASLI DAERAH	47,000,000,000	48,910,953,719	104.07	1,910,953,719	4.07	
1.02 1 02 06 00 00 4 1 4	Lain-lain Pendapatan Asli Daerah Yang Sah	47,000,000,000	48,910,953,719	104.07	1,910,953,719	4.07	
1.02 1 02 06 00 00 5	BELANJA	139,885,198,000	120,471,223,621	86.12	(19,413,974,379)	(13.88)	
1.02 1 02 06 00 00 5 1	BELANJA TIDAK LANGSUNG	52,735,502,000	48,772,104,902	92.48	(3,963,397,098)	(7.52)	Peraturan Daerah Nomor 15 Tahun 2019 tentang Perubahan Anggaran Pendapatan dan Belanja Daerah Provinsi Jawa Tengah Tahun Anggaran 2019
1.02 1 02 06 00 00 5 1 1	Belanja Pegawai	52,735,502,000	48,772,104,902	92.48	(3,963,397,098)	(7.52)	
1.02 1 02 06	BELANJA LANGSUNG	87,149,696,000	71,699,118,719	82.27	(15,450,577,281)	(17.73)	Peraturan Daerah Nomor 15 Tahun 2019 tentang Perubahan Anggaran Pendapatan dan Belanja Daerah Provinsi Jawa Tengah Tahun Anggaran 2019
1.02 1 02 06 16	PELAYANAN KESEHATAN	15,833,293,000	14,797,816,961	93.46	(1,035,476,039)	(6.54)	
1.02 1 02 06 16 0007	Pemenuhan Sarana Prasarana Dan Alat Kesehatan Pelayanan Rujukan (dak)	5,283,293,000	4,889,965,596	92.56	(393,327,404)	(7.44)	
1.02 1 02 06 16 0007 5 2 3	Belanja Modal	5,283,293,000	4,889,965,596	92.56	(393,327,404)	(7.44)	
1.02 1 02 06 16 0008	Kegiatan Peningkatan Mutu Pelayanan Kesehatan	300,000,000	295,151,578	98.38	(4,848,422)	(1.62)	
1.02 1 02 06 16 0008 5 2 2	Belanja Barang Dan Jasa	300,000,000	295,151,578	98.38	(4,848,422)	(1.62)	
1.02 1 02 06 16 0010	Pengadaan Kendaraan Pendukung Pelayanan	700,000,000	685,750,000	97.96	(14,250,000)	(2.04)	
1.02 1 02 06 16 0010 5 2 3	Belanja Modal	700,000,000	685,750,000	97.96	(14,250,000)	(2.04)	
1.02 1 02 06 16 0017	Penyediaan Honorarium Dan Premi Bpjs Bagi Tenaga Harlep Dipelayanan Kesehatan	634,560,000	468,347,750	73.81	(166,212,250)	(26.19)	
1.02 1 02 06 16 0017 5 2 1	Belanja Pegawai	580,500,000	453,000,000	78.04	(127,500,000)	(21.96)	
1.02 1 02 06 16 0017 5 2 2	Belanja Barang Dan Jasa	54,060,000	15,347,750	28.39	(38,712,250)	(71.61)	
1.02 1 02 06 16 0018	Pemenuhan Sarana, Prasarana Dan Alat Kesehatan	8,915,440,000	8,458,602,037	94.88	(456,837,963)	(5.12)	
1.02 1 02 06 16 0018 5 2 3	Belanja Modal	8,915,440,000	8,458,602,037	94.88	(456,837,963)	(5.12)	
1.02 1 02 06 17	SUMBER DAYA KESEHATAN	575,000,000	562,048,137	97.75	(12,951,863)	(2.25)	

KODE REKENING	URAIAN KELOMPOK JENIS OBYEK, RINCIAN OBYEK	JUMLAH ANGGARAN SETELAH PERUBAHAN	REALISASI		BERTAMBAH (BERKURANG)		DASAR HUKUM
			Rp	%	Rp	%	
1	2	3	4	5=4/3x100	6=4-3	7=6/3X100	8
1.02 1 02 06 17 0009	Kegiatan Penyelenggaraan Pendidikan Dan Pelatihan Sdm Kesehatan Dan Non Kesehatan	575,000,000	562,048,137	97.75	(12,951,863)	(2.25)	
1.02 1 02 06 17 0009 5 2 2	Belanja Barang Dan Jasa	575,000,000	562,048,137	97.75	(12,951,863)	(2.25)	
1.02 1 02 06 19	FARMASI DAN PERBEKALAN KESEHATAN	13,500,000,000	12,634,285,702	93.59	(865,714,298)	(6.41)	
1.02 1 02 06 19 0001	Kegiatan Penyediaan Logistik Kantor	13,500,000,000	12,634,285,702	93.59	(865,714,298)	(6.41)	
1.02 1 02 06 19 0001 5 2 2	Belanja Barang Dan Jasa	13,500,000,000	12,634,285,702	93.59	(865,714,298)	(6.41)	
1.02 1 02 06 20	PROMOSI DAN PEMBERDAYAAN MASYARAKAT	375,000,000	331,161,450	88.31	(43,838,550)	(11.69)	
1.02 1 02 06 20 0001	Kegiatan Penyelenggaraan Promosi Dan Pemberdayaan Masyarakat	375,000,000	331,161,450	88.31	(43,838,550)	(11.69)	
1.02 1 02 06 20 0001 5 2 2	Belanja Barang Dan Jasa	375,000,000	331,161,450	88.31	(43,838,550)	(11.69)	
1.02 1 02 06 21	PELAYANAN DAN PENDUKUNG PELAYANAN (BLUD)	56,866,403,000	43,373,806,469	76.27	(13,492,596,531)	(23.73)	
1.02 1 02 06 21 0001	Kegiatan Pelayanan Dan Pendukung Pelayanan	56,866,403,000	43,373,806,469	76.27	(13,492,596,531)	(23.73)	
1.02 1 02 06 21 0001 5 2 1	Belanja Pegawai	13,012,091,000	8,073,491,300	62.05	(4,938,599,700)	(37.95)	
1.02 1 02 06 21 0001 5 2 2	Belanja Barang Dan Jasa	36,358,330,000	29,791,273,461	81.94	(6,567,056,539)	(18.06)	
1.02 1 02 06 21 0001 5 2 3	Belanja Modal	7,495,982,000	5,509,041,708	73.49	(1,986,940,292)	(26.51)	

**RUMAH SAKIT JIWA
DAERAH SURAKARTA**

URUSAN PEMERINTAHAN : KESEHATAN
 ORGANISASI : 1
 SUB. UNIT ORGANISASI : RSJD SURAKARTA

KODE REKENING	URAIAN KELOMPOK JENIS OBYEK, RINCIAN OBYEK	JUMLAH ANGGARAN SETELAH PERUBAHAN	REALISASI		BERTAMBAH (BERKURANG)		DASAR HUKUM
			Rp	%	Rp	%	
1	2	3	4	5=4/3x100	6=4-3	7=6/3X100	8
1.02 1 02 07 00 00 4	PENDAPATAN	36,500,000,000	29,473,995,288	80.75	(7,026,004,712)	(19.25)	
1.02 1 02 07 00 00 4 1	PENDAPATAN ASLI DAERAH	36,500,000,000	29,473,995,288	80.75	(7,026,004,712)	(19.25)	
1.02 1 02 07 00 00 4 1 4	Lain-lain Pendapatan Asli Daerah Yang Sah	36,500,000,000	29,473,995,288	80.75	(7,026,004,712)	(19.25)	
1.02 1 02 07 00 00 5	BELANJA	156,875,401,000	134,141,420,711	85.51	(22,733,980,289)	(14.49)	
1.02 1 02 07 00 00 5 1	BELANJA TIDAK LANGSUNG	59,753,177,000	56,473,830,958	94.51	(3,279,346,042)	(5.49)	Peraturan Daerah Nomor 15 Tahun 2019 tentang Perubahan Anggaran Pendapatan dan Belanja Daerah Provinsi Jawa Tengah Tahun Anggaran 2019
1.02 1 02 07 00 00 5 1 1	Belanja Pegawai	59,753,177,000	56,473,830,958	94.51	(3,279,346,042)	(5.49)	
1.02 1 02 07	BELANJA LANGSUNG	97,122,224,000	77,667,589,753	79.97	(19,454,634,247)	(20.03)	Peraturan Daerah Nomor 15 Tahun 2019 tentang Perubahan Anggaran Pendapatan dan Belanja Daerah Provinsi Jawa Tengah Tahun Anggaran 2019
1.02 1 02 07 16	PELAYANAN KESEHATAN	45,989,776,000	39,076,752,598	84.97	(6,913,023,402)	(15.03)	
1.02 1 02 07 16 0006	Peningkatan Derajat Kesehatan Masyarakat Dengan Penyediaan Fasilitas Perawatan Kesehatan Bagi Penderita Dampak Asap Rokok (dbhcht)	20,681,674,000	17,480,888,716	84.52	(3,200,785,284)	(15.48)	
1.02 1 02 07 16 0006 5 2 2	Belanja Barang Dan Jasa	3,650,000,000	1,811,111,572	49.62	(1,838,888,428)	(50.38)	
1.02 1 02 07 16 0006 5 2 3	Belanja Modal	17,031,674,000	15,669,777,144	92	(1,361,896,856)	(8)	
1.02 1 02 07 16 0007	Pemenuhan Sarana Prasarana Dan Alat Kesehatan Pelayanan Rujukan (dak)	5,557,804,000	5,004,540,688	90.05	(553,263,312)	(9.95)	
1.02 1 02 07 16 0007 5 2 2	Belanja Barang Dan Jasa	17,422,000	9,309,000	53.43	(8,113,000)	(46.57)	
1.02 1 02 07 16 0007 5 2 3	Belanja Modal	5,540,382,000	4,995,231,688	90.16	(545,150,312)	(9.84)	
1.02 1 02 07 16 0008	Kegiatan Peningkatan Mutu Pelayanan Kesehatan	250,000,000	248,100,057	99.24	(1,899,943)	(0.76)	
1.02 1 02 07 16 0008 5 2 2	Belanja Barang Dan Jasa	250,000,000	248,100,057	99.24	(1,899,943)	(0.76)	
1.02 1 02 07 16 0010	Pengadaan Kendaraan Pendukung Pelayanan	750,298,000	712,068,450	94.9	(38,229,550)	(5.1)	
1.02 1 02 07 16 0010 5 2 3	Belanja Modal	750,298,000	712,068,450	94.9	(38,229,550)	(5.1)	
1.02 1 02 07 16 0017	Penyediaan Honorarium Dan Premi Bpjs Bagi Tenaga HarleP Dipelayanan Kesehatan	750,000,000	419,927,559	55.99	(330,072,441)	(44.01)	
1.02 1 02 07 16 0017 5 2 1	Belanja Pegawai	258,000,000	107,000,000	41.47	(151,000,000)	(58.53)	

KODE REKENING	URAIAN KELOMPOK JENIS OBYEK, RINCIAN OBYEK	JUMLAH ANGGARAN SETELAH PERUBAHAN	REALISASI		BERTAMBAH (BERKURANG)		DASAR HUKUM
			Rp	%	Rp	%	
1	2	3	4	5=4/3x100	6=4-3	7=6/3X100	8
1.02 1 02 07 16 0017 5 2 2	Belanja Barang Dan Jasa	492,000,000	312,927,559	63.6	(179,072,441)	(36.4)	
1.02 1 02 07 16 0018	Pemenuhan Sarana, Prasarana Dan Alat Kesehatan	18,000,000,000	15,211,227,128	84.51	(2,788,772,872)	(15.49)	
1.02 1 02 07 16 0018 5 2 3	Belanja Modal	18,000,000,000	15,211,227,128	84.51	(2,788,772,872)	(15.49)	
1.02 1 02 07 17	SUMBER DAYA KESEHATAN	750,000,000	711,941,381	94.93	(38,058,619)	(5.07)	
1.02 1 02 07 17 0009	Kegiatan Penyelenggaraan Pendidikan Dan Pelatihan Sdm Kesehatan Dan Non Kesehatan	750,000,000	711,941,381	94.93	(38,058,619)	(5.07)	
1.02 1 02 07 17 0009 5 2 2	Belanja Barang Dan Jasa	750,000,000	711,941,381	94.93	(38,058,619)	(5.07)	
1.02 1 02 07 19	FARMASI DAN PERBEKALAN KESEHATAN	9,000,000,000	8,220,546,381	91.34	(779,453,619)	(8.66)	
1.02 1 02 07 19 0001	Kegiatan Penyediaan Logistik Kantor	9,000,000,000	8,220,546,381	91.34	(779,453,619)	(8.66)	
1.02 1 02 07 19 0001 5 2 2	Belanja Barang Dan Jasa	9,000,000,000	8,220,546,381	91.34	(779,453,619)	(8.66)	
1.02 1 02 07 20	PROMOSI DAN PEMBERDAYAAN MASYARAKAT	500,000,000	440,200,379	88.04	(59,799,621)	(11.96)	
1.02 1 02 07 20 0001	Kegiatan Penyelenggaraan Promosi Dan Pemberdayaan Masyarakat	500,000,000	440,200,379	88.04	(59,799,621)	(11.96)	
1.02 1 02 07 20 0001 5 2 2	Belanja Barang Dan Jasa	500,000,000	440,200,379	88.04	(59,799,621)	(11.96)	
1.02 1 02 07 21	PELAYANAN DAN PENDUKUNG PELAYANAN (BLUD)	40,882,448,000	29,218,149,014	71.47	(11,664,298,986)	(28.53)	
1.02 1 02 07 21 0001	Kegiatan Pelayanan Dan Pendukung Pelayanan	40,882,448,000	29,218,149,014	71.47	(11,664,298,986)	(28.53)	
1.02 1 02 07 21 0001 5 2 1	Belanja Pegawai	6,500,000,000	5,095,960,000	78.4	(1,404,040,000)	(21.6)	
1.02 1 02 07 21 0001 5 2 2	Belanja Barang Dan Jasa	32,382,448,000	23,206,775,688	71.66	(9,175,672,312)	(28.34)	
1.02 1 02 07 21 0001 5 2 3	Belanja Modal	2,000,000,000	915,413,326	45.77	(1,084,586,674)	(54.23)	

**RUMAH SAKIT JIWA
DAERAH Dr. RM.
SEODJARWADI**

URUSAN PEMERINTAHAN : KESEHATAN
 ORGANISASI : 1
 SUB. UNIT ORGANISASI : RSJD DR. RM SOEDJARWADI

KODE REKENING	URAIAN KELOMPOK JENIS OBYEK, RINCIAN OBYEK	JUMLAH ANGGARAN SETELAH PERUBAHAN	REALISASI		BERTAMBAH (BERKURANG)		DASAR HUKUM
			Rp	%	Rp	%	
1	2	3	4	5=4/3x100	6=4-3	7=6/3X100	8
1.02 1 02 08 00 00 4	PENDAPATAN	47,000,000,000	36,540,731,750	77.75	(10,459,268,250)	(22.25)	
1.02 1 02 08 00 00 4 1	PENDAPATAN ASLI DAERAH	47,000,000,000	36,540,731,750	77.75	(10,459,268,250)	(22.25)	
1.02 1 02 08 00 00 4 1 4	Lain-lain Pendapatan Asli Daerah Yang Sah	47,000,000,000	36,540,731,750	77.75	(10,459,268,250)	(22.25)	
1.02 1 02 08 00 00 5	BELANJA	118,033,479,000	75,765,938,353	64.19	(42,267,540,647)	(35.81)	
1.02 1 02 08 00 00 5 1	BELANJA TIDAK LANGSUNG	30,699,450,000	30,215,773,113	98.42	(483,676,887)	(1.58)	Peraturan Daerah Nomor 15 Tahun 2019 tentang Perubahan Anggaran Pendapatan dan Belanja Daerah Provinsi Jawa Tengah Tahun Anggaran 2019
1.02 1 02 08 00 00 5 1 1	Belanja Pegawai	30,699,450,000	30,215,773,113	98.42	(483,676,887)	(1.58)	
1.02 1 02 08	BELANJA LANGSUNG	87,334,029,000	45,550,165,240	52.16	(41,783,863,760)	(47.84)	Peraturan Daerah Nomor 15 Tahun 2019 tentang Perubahan Anggaran Pendapatan dan Belanja Daerah Provinsi Jawa Tengah Tahun Anggaran 2019
1.02 1 02 08 16	PELAYANAN KESEHATAN	26,868,049,000	3,303,960,223	12.3	(23,564,088,777)	(87.7)	
1.02 1 02 08 16 0007	Pemenuhan Sarana Prasarana Dan Alat Kesehatan Pelayanan Rujukan (dak)	1,120,499,000	1,111,263,767	99.18	(9,235,233)	(0.82)	
1.02 1 02 08 16 0007 5 2 3	Belanja Modal	1,120,499,000	1,111,263,767	99.18	(9,235,233)	(0.82)	
1.02 1 02 08 16 0010	Pengadaan Kendaraan Pendukung Pelayanan	750,000,000	729,436,456	97.26	(20,563,544)	(2.74)	
1.02 1 02 08 16 0010 5 2 3	Belanja Modal	750,000,000	729,436,456	97.26	(20,563,544)	(2.74)	
1.02 1 02 08 16 0017	Penyediaan Honorarium Dan Premi Bpjs Bagi Tenaga Harlep Dipelayanan Kesehatan	287,550,000	287,190,000	99.87	(360,000)	(0.13)	
1.02 1 02 08 16 0017 5 2 1	Belanja Pegawai	280,350,000	280,350,000	100	0	0	
1.02 1 02 08 16 0017 5 2 2	Belanja Barang Dan Jasa	7,200,000	6,840,000	95	(360,000)	(5)	
1.02 1 02 08 16 0018	Pemenuhan Sarana, Prasarana Dan Alat Kesehatan	24,710,000,000	1,176,070,000	4.76	(23,533,930,000)	(95.24)	
1.02 1 02 08 16 0018 5 2 3	Belanja Modal	24,710,000,000	1,176,070,000	4.76	(23,533,930,000)	(95.24)	
1.02 1 02 08 17	SUMBER DAYA KESEHATAN	352,450,000	347,819,566	98.69	(4,630,434)	(1.31)	
1.02 1 02 08 17 0009	Kegiatan Penyelenggaraan Pendidikan Dan Pelatihan Sdm Kesehatan Dan Non Kesehatan	352,450,000	347,819,566	98.69	(4,630,434)	(1.31)	
1.02 1 02 08 17 0009 5 2 2	Belanja Barang Dan Jasa	352,450,000	347,819,566	98.69	(4,630,434)	(1.31)	

**DINAS PEKERJAAN
UMUM BINA MARGA DAN
CIPTA KARYA**

URUSAN PEMERINTAHAN : PEKERJAAN UMUM DAN PENATAAN RUANG
 ORGANISASI : 1
 SUB. UNIT ORGANISASI : DINAS PEKERJAAN UMUM BINA MARGA DAN CIPTA KARYA

KODE REKENING	URAIAN KELOMPOK JENIS OBYEK, RINCIAN OBYEK	JUMLAH ANGGARAN SETELAH PERUBAHAN	REALISASI		BERTAMBAH (BERKURANG)		DASAR HUKUM
			Rp	%	Rp	%	
1	2	3	4	5=4/3x100	6=4-3	7=6/3X100	8
1.03 1 03 01 00 00 4	PENDAPATAN	5,000,000,000	5,650,044,569	113	650,044,569	13	Peraturan Daerah Nomor 6 Tahun 2019 tentang Perubahan Kedua atas Peraturan Daerah Provinsi Jawa Tengah Nomor 1 Tahun 2011 tentang Retribusi Daerah Provinsi Jawa Tengah
1.03 1 03 01 00 00 4 1	PENDAPATAN ASLI DAERAH	5,000,000,000	5,650,044,569	113	650,044,569	13	
1.03 1 03 01 00 00 4 1 2	Hasil Retribusi Daerah	5,000,000,000	5,240,937,939	104.82	240,937,939	4.82	
1.03 1 03 01 00 00 4 1 4	Lain-lain Pendapatan Asli Daerah Yang Sah	0	409,106,630	0	409,106,630	0	
1.03 1 03 01 00 00 5	BELANJA	869,138,366,000	832,880,582,687	95.83	(36,257,783,313)	(4.17)	Peraturan Daerah Nomor 15 Tahun 2019 tentang Perubahan Anggaran Pendapatan dan Belanja Daerah Provinsi Jawa Tengah Tahun Anggaran 2019
1.03 1 03 01 00 00 5 1	BELANJA TIDAK LANGSUNG	102,324,103,000	99,440,945,798	97.18	(2,883,157,202)	(2.82)	
1.03 1 03 01 00 00 5 1 1	Belanja Pegawai	102,324,103,000	99,440,945,798	97.18	(2,883,157,202)	(2.82)	
1.03 1 03 01	BELANJA LANGSUNG	766,814,263,000	733,439,636,889	95.65	(33,374,626,111)	(4.35)	Peraturan Daerah Nomor 15 Tahun 2019 tentang Perubahan Anggaran Pendapatan dan Belanja Daerah Provinsi Jawa Tengah Tahun Anggaran 2019
1.03 1 03 01 01	MANAJEMEN ADMINISTRASI PELAYANAN UMUM, KEPEGAWAIAN DAN KEUANGAN PERANGKAT DAERAH	19,969,226,000	18,583,574,611	93.06	(1,385,651,389)	(6.94)	
1.03 1 03 01 01 0001	Kegiatan Administrasi Pelayanan Keuangan Perangkat Daerah	337,103,000	283,499,792	84.1	(53,603,208)	(15.9)	
1.03 1 03 01 01 0001 5 2 2	Belanja Barang Dan Jasa	337,103,000	283,499,792	84.1	(53,603,208)	(15.9)	
1.03 1 03 01 01 0002	Kegiatan Pelayanan Jasa Surat Menyurat Dan Kearsipan Perangkat Daerah	1,047,510,000	988,165,350	94.33	(59,344,650)	(5.67)	
1.03 1 03 01 01 0002 5 2 2	Belanja Barang Dan Jasa	1,047,510,000	988,165,350	94.33	(59,344,650)	(5.67)	
1.03 1 03 01 01 0003	Kegiatan Penyediaan Jasa Komunikasi, Air Dan Listrik Perangkat Daerah	1,660,400,000	1,309,614,312	78.87	(350,785,688)	(21.13)	
1.03 1 03 01 01 0003 5 2 2	Belanja Barang Dan Jasa	1,660,400,000	1,309,614,312	78.87	(350,785,688)	(21.13)	
1.03 1 03 01 01 0004	Kegiatan Penyediaan Jaminan Barang Milik Daerah	115,000,000	107,852,641	93.78	(7,147,359)	(6.22)	
1.03 1 03 01 01 0004 5 2 2	Belanja Barang Dan Jasa	115,000,000	107,852,641	93.78	(7,147,359)	(6.22)	

KODE REKENING	URAIAN KELOMPOK JENIS OBYEK, RINCIAN OBYEK	JUMLAH ANGGARAN SETELAH PERUBAHAN	REALISASI		BERTAMBAH (BERKURANG)		DASAR HUKUM
			Rp	%	Rp	%	
1	2	3	4	5=4/3x100	6=4-3	7=6/3X100	8
1.03 1 03 01 01 0005	Kegiatan Penyediaan Jasa Kebersihan Dan Pelayanan Perkantoran Perangkat Daerah	5,856,357,000	5,431,886,256	92.75	(424,470,744)	(7.25)	
1.03 1 03 01 01 0005 5 2 1	Belanja Pegawai	1,264,050,000	1,051,400,000	83.18	(212,650,000)	(16.82)	
1.03 1 03 01 01 0005 5 2 2	Belanja Barang Dan Jasa	4,592,307,000	4,380,486,256	95.39	(211,820,744)	(4.61)	
1.03 1 03 01 01 0006	Kegiatan Rapat Koordinasi Dan Konsultasi Dalam Dan Luar Daerah Perangkat Daerah	1,376,000,000	1,345,121,960	97.76	(30,878,040)	(2.24)	
1.03 1 03 01 01 0006 5 2 2	Belanja Barang Dan Jasa	1,376,000,000	1,345,121,960	97.76	(30,878,040)	(2.24)	
1.03 1 03 01 01 0007	Kegiatan Pelayanan Penyediaan Makan Minum Rapat Perangkat Daerah	529,850,000	501,697,900	94.69	(28,152,100)	(5.31)	
1.03 1 03 01 01 0007 5 2 2	Belanja Barang Dan Jasa	529,850,000	501,697,900	94.69	(28,152,100)	(5.31)	
1.03 1 03 01 01 0008	Kegiatan Penyediaan Bahan Bacaan/buku Perpustakaan Perangkat Daerah	45,156,000	36,798,000	81.49	(8,358,000)	(18.51)	
1.03 1 03 01 01 0008 5 2 2	Belanja Barang Dan Jasa	45,156,000	36,798,000	81.49	(8,358,000)	(18.51)	
1.03 1 03 01 01 0009	Kegiatan Pemeliharaan Rutin/ Berkala Rumah Jabatan/rumah Dinas/gedung Kantor/ Kendaraan Dinas/operasional Perangkat Daerah	6,369,735,000	6,078,733,350	95.43	(291,001,650)	(4.57)	
1.03 1 03 01 01 0009 5 2 1	Belanja Pegawai	38,500,000	37,000,000	96.1	(1,500,000)	(3.9)	
1.03 1 03 01 01 0009 5 2 2	Belanja Barang Dan Jasa	6,331,235,000	6,041,733,350	95.43	(289,501,650)	(4.57)	
1.03 1 03 01 01 0010	Kegiatan Pemeliharaan Rutin /berkala Sarana Kantor Dan Rumah Tangga Perangkat Daerah	707,365,000	664,953,550	94	(42,411,450)	(6)	
1.03 1 03 01 01 0010 5 2 2	Belanja Barang Dan Jasa	699,392,000	656,980,550	93.94	(42,411,450)	(6.06)	
1.03 1 03 01 01 0010 5 2 3	Belanja Modal	7,973,000	7,973,000	100	0	0	
1.03 1 03 01 01 0011	Kegiatan Penyediaan Sarana Dan Prasarana Kantor	1,454,750,000	1,400,491,500	96.27	(54,258,500)	(3.73)	
1.03 1 03 01 01 0011 5 2 3	Belanja Modal	1,454,750,000	1,400,491,500	96.27	(54,258,500)	(3.73)	
1.03 1 03 01 01 0013	Kegiatan Pengadaan Kendaraan Dinas/operasional	360,000,000	353,700,000	98.25	(6,300,000)	(1.75)	
1.03 1 03 01 01 0013 5 2 3	Belanja Modal	360,000,000	353,700,000	98.25	(6,300,000)	(1.75)	
1.03 1 03 01 01 0015	Kegiatan Pendidikan Dan Pelatihan Formal	50,000,000	31,150,000	62.3	(18,850,000)	(37.7)	
1.03 1 03 01 01 0015 5 2 2	Belanja Barang Dan Jasa	50,000,000	31,150,000	62.3	(18,850,000)	(37.7)	
1.03 1 03 01 01 0016	Kegiatan Pelayanan Informasi Perangkat Daerah	60,000,000	49,910,000	83.18	(10,090,000)	(16.82)	
1.03 1 03 01 01 0016 5 2 2	Belanja Barang Dan Jasa	60,000,000	49,910,000	83.18	(10,090,000)	(16.82)	
1.03 1 03 01 02	PERENCANAAN DAN EVALUASI KINERJA PERANGKAT DAERAH	485,000,000	480,061,502	98.98	(4,938,498)	(1.02)	
1.03 1 03 01 02 0001	Kegiatan Penyusunan Dokumen Perencanaan Perangkat Daerah	250,000,000	246,960,161	98.78	(3,039,839)	(1.22)	
1.03 1 03 01 02 0001 5 2 1	Belanja Pegawai	1,000,000	1,000,000	100	0	0	
1.03 1 03 01 02 0001 5 2 2	Belanja Barang Dan Jasa	249,000,000	245,960,161	98.78	(3,039,839)	(1.22)	
1.03 1 03 01 02 0002	Kegiatan Penyusunan Dokumen Evaluasi Kinerja Perangkat Daerah	235,000,000	233,101,341	99.19	(1,898,659)	(0.81)	
1.03 1 03 01 02 0002 5 2 2	Belanja Barang Dan Jasa	235,000,000	233,101,341	99.19	(1,898,659)	(0.81)	

KODE REKENING	URAIAN KELOMPOK JENIS OBYEK, RINCIAN OBYEK	JUMLAH ANGGARAN SETELAH PERUBAHAN	REALISASI		BERTAMBAH (BERKURANG)		DASAR HUKUM
			Rp	%	Rp	%	
1	2	3	4	5=4/3x100	6=4-3	7=6/3X100	8
1.03 1 03 01 15	PENINGKATAN JALAN DAN PEMBANGUNAN JALAN, DAN PENGGANTIAN JEMBATAN	325,010,744,000	305,093,433,135	93.87	(19,917,310,865)	(6.13)	
1.03 1 03 01 15 0001	Peningkatan Jalan Dan Penggantian Jembatan Provinsi Di Wilayah Barat 1	116,210,861,000	101,127,306,800	87.02	(15,083,554,200)	(12.98)	
1.03 1 03 01 15 0001 5 2 2	Belanja Barang Dan Jasa	229,350,000	224,750,000	97.99	(4,600,000)	(2.01)	
1.03 1 03 01 15 0001 5 2 3	Belanja Modal	115,981,511,000	100,902,556,800	87	(15,078,954,200)	(13)	
1.03 1 03 01 15 0002	Peningkatan Jalan Dan Penggantian Jembatan Provinsi Di Wilayah Barat 2	91,278,876,000	86,556,381,750	94.83	(4,722,494,250)	(5.17)	
1.03 1 03 01 15 0002 5 2 2	Belanja Barang Dan Jasa	302,500,000	277,450,000	91.72	(25,050,000)	(8.28)	
1.03 1 03 01 15 0002 5 2 3	Belanja Modal	90,976,376,000	86,278,931,750	94.84	(4,697,444,250)	(5.16)	
1.03 1 03 01 15 0003	Peningkatan Jalan Dan Penggantian Jembatan Provinsi Di Wilayah Timur 1	74,454,243,000	74,374,992,785	99.89	(79,250,215)	(0.11)	
1.03 1 03 01 15 0003 5 2 2	Belanja Barang Dan Jasa	485,650,000	485,650,000	100	0	0	
1.03 1 03 01 15 0003 5 2 3	Belanja Modal	73,968,593,000	73,889,342,785	99.89	(79,250,215)	(0.11)	
1.03 1 03 01 15 0004	Peningkatan Jalan Dan Penggantian Jembatan Provinsi Di Wilayah Timur 2	43,066,764,000	43,034,751,800	99.93	(32,012,200)	(0.07)	
1.03 1 03 01 15 0004 5 2 2	Belanja Barang Dan Jasa	448,250,000	448,250,000	100	0	0	
1.03 1 03 01 15 0004 5 2 3	Belanja Modal	42,618,514,000	42,586,501,800	99.92	(32,012,200)	(0.08)	
1.03 1 03 01 16	REHABILITASI/PEMELIHARAAN RUTIN JALAN DAN JEMBATAN PROVINSI	216,935,696,000	210,572,602,862	97.07	(6,363,093,138)	(2.93)	
1.03 1 03 01 16 0001	Pemeliharaan Rutin Jalan Dan Jembatan Provinsi Di Bpj Wilayah Semarang 1	5,678,818,000	5,399,597,000	95.08	(279,221,000)	(4.92)	
1.03 1 03 01 16 0001 5 2 1	Belanja Pegawai	28,700,000	25,700,000	89.55	(3,000,000)	(10.45)	
1.03 1 03 01 16 0001 5 2 2	Belanja Barang Dan Jasa	5,650,118,000	5,373,897,000	95.11	(276,221,000)	(4.89)	
1.03 1 03 01 16 0002	Rehabilitasi Jalan Dan Jembatan Provinsi Di Bpj Wilayah Semarang 1	7,041,291,000	7,018,971,000	99.68	(22,320,000)	(0.32)	
1.03 1 03 01 16 0002 5 2 3	Belanja Modal	7,041,291,000	7,018,971,000	99.68	(22,320,000)	(0.32)	
1.03 1 03 01 16 0003	Pemeliharaan Rutin Jalan Dan Jembatan Provinsi Di Bpj Wilayah Semarang 2	3,704,551,000	3,566,648,750	96.28	(137,902,250)	(3.72)	
1.03 1 03 01 16 0003 5 2 1	Belanja Pegawai	21,100,000	18,100,000	85.78	(3,000,000)	(14.22)	
1.03 1 03 01 16 0003 5 2 2	Belanja Barang Dan Jasa	3,683,451,000	3,548,548,750	96.34	(134,902,250)	(3.66)	
1.03 1 03 01 16 0004	Rehabilitasi Jalan Dan Jembatan Provinsi Di Bpj Wilayah Semarang 2	1,212,220,000	1,192,403,000	98.37	(19,817,000)	(1.63)	
1.03 1 03 01 16 0004 5 2 3	Belanja Modal	1,212,220,000	1,192,403,000	98.37	(19,817,000)	(1.63)	
1.03 1 03 01 16 0005	Pemeliharaan Rutin Jalan Dan Jembatan Provinsi Di Bpj Wilayah Pati 1	5,530,627,000	5,433,563,100	98.24	(97,063,900)	(1.76)	
1.03 1 03 01 16 0005 5 2 1	Belanja Pegawai	28,600,000	27,600,000	96.5	(1,000,000)	(3.5)	
1.03 1 03 01 16 0005 5 2 2	Belanja Barang Dan Jasa	5,502,027,000	5,405,963,100	98.25	(96,063,900)	(1.75)	
1.03 1 03 01 16 0005 5 2 3	Belanja Modal	0	0	0	0	0	
1.03 1 03 01 16 0006	Rehabilitasi Jalan Dan Jembatan Provinsi Di Bpj Wilayah Pati 1	7,696,800,000	7,675,820,000	99.73	(20,980,000)	(0.27)	

KODE REKENING	URAIAN KELOMPOK JENIS OBYEK, RINCIAN OBYEK	JUMLAH ANGGARAN SETELAH PERUBAHAN	REALISASI		BERTAMBAH (BERKURANG)		DASAR HUKUM
			Rp	%	Rp	%	
1	2	3	4	5=4/3x100	6=4-3	7=6/3X100	8
1.03 1 03 01 16 0006 5 2 3	Belanja Modal	7,696,800,000	7,675,820,000	99.73	(20,980,000)	(0.27)	
1.03 1 03 01 16 0007	Pemeliharaan Rutin Jalan Dan Jembatan Provinsi Di Bpj Wilayah Pati 2	5,048,164,000	4,970,240,250	98.46	(77,923,750)	(1.54)	
1.03 1 03 01 16 0007 5 2 1	Belanja Pegawai	22,550,000	22,050,000	97.78	(500,000)	(2.22)	
1.03 1 03 01 16 0007 5 2 2	Belanja Barang Dan Jasa	5,025,614,000	4,948,190,250	98.46	(77,423,750)	(1.54)	
1.03 1 03 01 16 0007 5 2 3	Belanja Modal	0	0	0	0	0	
1.03 1 03 01 16 0008	Rehabilitasi Jalan Dan Jembatan Provinsi Di Bpj Wilayah Pati 2	6,091,592,000	6,083,424,000	99.87	(8,168,000)	(0.13)	
1.03 1 03 01 16 0008 5 2 3	Belanja Modal	6,091,592,000	6,083,424,000	99.87	(8,168,000)	(0.13)	
1.03 1 03 01 16 0009	Pemeliharaan Rutin Jalan Dan Jembatan Provinsi Di Bpj Wilayah Purwodadi 1	7,632,979,000	7,612,136,072	99.73	(20,842,928)	(0.27)	
1.03 1 03 01 16 0009 5 2 1	Belanja Pegawai	28,400,000	28,400,000	100	0	0	
1.03 1 03 01 16 0009 5 2 2	Belanja Barang Dan Jasa	7,604,579,000	7,583,736,072	99.73	(20,842,928)	(0.27)	
1.03 1 03 01 16 0010	Rehabilitasi Jalan Dan Jembatan Provinsi Di Bpj Wilayah Purwodadi 1	7,767,515,000	7,766,230,000	99.98	(1,285,000)	(0.02)	
1.03 1 03 01 16 0010 5 2 3	Belanja Modal	7,767,515,000	7,766,230,000	99.98	(1,285,000)	(0.02)	
1.03 1 03 01 16 0011	Pemeliharaan Rutin Jalan Dan Jembatan Provinsi Di Bpj Wilayah Purwodadi 2	9,290,592,000	9,242,194,810	99.48	(48,397,190)	(0.52)	
1.03 1 03 01 16 0011 5 2 1	Belanja Pegawai	45,550,000	45,550,000	100	0	0	
1.03 1 03 01 16 0011 5 2 2	Belanja Barang Dan Jasa	9,245,042,000	9,196,644,810	99.48	(48,397,190)	(0.52)	
1.03 1 03 01 16 0012	Rehabilitasi Jalan Dan Jembatan Provinsi Di Bpj Wilayah Purwodadi 2	5,097,406,000	5,073,655,000	99.53	(23,751,000)	(0.47)	
1.03 1 03 01 16 0012 5 2 3	Belanja Modal	5,097,406,000	5,073,655,000	99.53	(23,751,000)	(0.47)	
1.03 1 03 01 16 0013	Pemeliharaan Rutin Jalan Dan Jembatan Provinsi Di Bpj Wilayah Magelang 1	4,149,567,000	4,030,210,050	97.12	(119,356,950)	(2.88)	
1.03 1 03 01 16 0013 5 2 1	Belanja Pegawai	18,000,000	18,000,000	100	0	0	
1.03 1 03 01 16 0013 5 2 2	Belanja Barang Dan Jasa	4,131,567,000	4,012,210,050	97.11	(119,356,950)	(2.89)	
1.03 1 03 01 16 0014	Rehabilitasi Jalan Dan Jembatan Provinsi Di Bpj Wilayah Magelang 1	7,107,217,000	7,104,973,750	99.97	(2,243,250)	(0.03)	
1.03 1 03 01 16 0014 5 2 3	Belanja Modal	7,107,217,000	7,104,973,750	99.97	(2,243,250)	(0.03)	
1.03 1 03 01 16 0015	Pemeliharaan Rutin Jalan Dan Jembatan Provinsi Di Bpj Wilayah Magelang 2	6,747,769,000	6,595,968,450	97.75	(151,800,550)	(2.25)	
1.03 1 03 01 16 0015 5 2 1	Belanja Pegawai	28,650,000	28,650,000	100	0	0	
1.03 1 03 01 16 0015 5 2 2	Belanja Barang Dan Jasa	6,719,119,000	6,567,318,450	97.74	(151,800,550)	(2.26)	
1.03 1 03 01 16 0016	Rehabilitasi Jalan Dan Jembatan Provinsi Di Bpj Wilayah Magelang 2	5,134,304,000	5,134,246,550	100	(57,450)	0.00	
1.03 1 03 01 16 0016 5 2 3	Belanja Modal	5,134,304,000	5,134,246,550	100	(57,450)	0.00	
1.03 1 03 01 16 0017	Pemeliharaan Rutin Jalan Dan Jembatan Provinsi Di Bpj Wilayah Wonosobo 1	7,500,443,000	7,154,244,950	95.38	(346,198,050)	(4.62)	
1.03 1 03 01 16 0017 5 2 1	Belanja Pegawai	25,500,000	25,500,000	100	0	0	
1.03 1 03 01 16 0017 5 2 2	Belanja Barang Dan Jasa	7,474,943,000	7,128,744,950	95.37	(346,198,050)	(4.63)	

KODE REKENING	URAIAN KELOMPOK JENIS OBYEK, RINCIAN OBYEK	JUMLAH ANGGARAN SETELAH PERUBAHAN	REALISASI		BERTAMBAH (BERKURANG)		DASAR HUKUM
			Rp	%	Rp	%	
1	2	3	4	5=4/3x100	6=4-3	7=6/3X100	8
1.03 1 03 01 16 0018	Rehabilitasi Jalan Dan Jembatan Provinsi Di Bpj Wilayah Wonosobo 1	6,922,249,000	6,920,230,000	99.97	(2,019,000)	(0.03)	
1.03 1 03 01 16 0018 5 2 3	Belanja Modal	6,922,249,000	6,920,230,000	99.97	(2,019,000)	(0.03)	
1.03 1 03 01 16 0019	Pemeliharaan Rutin Jalan Dan Jembatan Provinsi Di Bpj Wilayah Wonosobo 2	5,127,460,000	5,032,314,500	98.14	(95,145,500)	(1.86)	
1.03 1 03 01 16 0019 5 2 1	Belanja Pegawai	19,350,000	19,350,000	100	0	0	
1.03 1 03 01 16 0019 5 2 2	Belanja Barang Dan Jasa	5,108,110,000	5,012,964,500	98.14	(95,145,500)	(1.86)	
1.03 1 03 01 16 0020	Rehabilitasi Jalan Dan Jembatan Provinsi Di Bpj Wilayah Wonosobo 2	5,180,926,000	5,057,808,500	97.62	(123,117,500)	(2.38)	
1.03 1 03 01 16 0020 5 2 3	Belanja Modal	5,180,926,000	5,057,808,500	97.62	(123,117,500)	(2.38)	
1.03 1 03 01 16 0021	Pemeliharaan Rutin Jalan Dan Jembatan Provinsi Di Bpj Wilayah Surakarta 1	7,966,277,000	7,741,328,530	97.18	(224,948,470)	(2.82)	
1.03 1 03 01 16 0021 5 2 1	Belanja Pegawai	45,200,000	42,900,000	94.91	(2,300,000)	(5.09)	
1.03 1 03 01 16 0021 5 2 2	Belanja Barang Dan Jasa	7,921,077,000	7,698,428,530	97.19	(222,648,470)	(2.81)	
1.03 1 03 01 16 0022	Rehabilitasi Jalan Dan Jembatan Provinsi Di Bpj Wilayah Surakarta 1	5,672,992,000	5,567,765,650	98.15	(105,226,350)	(1.85)	
1.03 1 03 01 16 0022 5 2 3	Belanja Modal	5,672,992,000	5,567,765,650	98.15	(105,226,350)	(1.85)	
1.03 1 03 01 16 0023	Pemeliharaan Rutin Jalan Dan Jembatan Provinsi Di Bpj Wilayah Surakarta 2	10,954,765,000	10,742,413,000	98.06	(212,352,000)	(1.94)	
1.03 1 03 01 16 0023 5 2 1	Belanja Pegawai	56,100,000	45,600,000	81.28	(10,500,000)	(18.72)	
1.03 1 03 01 16 0023 5 2 2	Belanja Barang Dan Jasa	10,898,665,000	10,696,813,000	98.15	(201,852,000)	(1.85)	
1.03 1 03 01 16 0024	Rehabilitasi Jalan Dan Jembatan Provinsi Di Bpj Wilayah Surakarta 2	6,710,421,000	6,504,645,000	96.93	(205,776,000)	(3.07)	
1.03 1 03 01 16 0024 5 2 3	Belanja Modal	6,710,421,000	6,504,645,000	96.93	(205,776,000)	(3.07)	
1.03 1 03 01 16 0025	Pemeliharaan Rutin Jalan Dan Jembatan Provinsi Di Bpj Wilayah Cilacap 1	3,614,492,000	3,520,425,650	97.4	(94,066,350)	(2.6)	
1.03 1 03 01 16 0025 5 2 1	Belanja Pegawai	18,350,000	17,400,000	94.82	(950,000)	(5.18)	
1.03 1 03 01 16 0025 5 2 2	Belanja Barang Dan Jasa	3,596,142,000	3,503,025,650	97.41	(93,116,350)	(2.59)	
1.03 1 03 01 16 0026	Rehabilitasi Jalan Dan Jembatan Provinsi Di Bpj Wilayah Cilacap 1	5,629,872,000	5,434,874,500	96.54	(194,997,500)	(3.46)	
1.03 1 03 01 16 0026 5 2 3	Belanja Modal	5,629,872,000	5,434,874,500	96.54	(194,997,500)	(3.46)	
1.03 1 03 01 16 0027	Pemeliharaan Rutin Jalan Dan Jembatan Provinsi Di Bpj Wilayah Cilacap 2	3,737,710,000	2,791,055,200	74.67	(946,654,800)	(25.33)	
1.03 1 03 01 16 0027 5 2 1	Belanja Pegawai	16,350,000	10,800,000	66.06	(5,550,000)	(33.94)	
1.03 1 03 01 16 0027 5 2 2	Belanja Barang Dan Jasa	3,721,360,000	2,780,255,200	74.71	(941,104,800)	(25.29)	
1.03 1 03 01 16 0028	Rehabilitasi Jalan Dan Jembatan Provinsi Di Bpj Wilayah Cilacap 2	4,803,390,000	4,084,080,500	85.02	(719,309,500)	(14.98)	
1.03 1 03 01 16 0028 5 2 3	Belanja Modal	4,803,390,000	4,084,080,500	85.02	(719,309,500)	(14.98)	
1.03 1 03 01 16 0029	Pemeliharaan Rutin Jalan Dan Jembatan Provinsi Di Bpj Wilayah Tegal 1	3,369,514,000	3,255,978,250	96.63	(113,535,750)	(3.37)	
1.03 1 03 01 16 0029 5 2 1	Belanja Pegawai	14,700,000	14,700,000	100	0	0	
1.03 1 03 01 16 0029 5 2 2	Belanja Barang Dan Jasa	3,354,814,000	3,241,278,250	96.62	(113,535,750)	(3.38)	

KODE REKENING	URAIAN KELOMPOK JENIS OBYEK, RINCIAN OBYEK	JUMLAH ANGGARAN SETELAH PERUBAHAN	REALISASI		BERTAMBAH (BERKURANG)		DASAR HUKUM
			Rp	%	Rp	%	
1	2	3	4	5=4/3x100	6=4-3	7=6/3X100	8
1.03 1 03 01 16 0030	Rehabilitasi Jalan Dan Jembatan Provinsi Di Bpj Wilayah Tegal 1	7,958,721,000	7,958,492,950	100	(228,050)	0.00	
1.03 1 03 01 16 0030 5 2 3	Belanja Modal	7,958,721,000	7,958,492,950	100	(228,050)	0.00	
1.03 1 03 01 16 0031	Pemeliharaan Rutin Jalan Dan Jembatan Provinsi Di Bpj Wilayah Tegal 2	4,279,125,000	4,178,662,500	97.65	(100,462,500)	(2.35)	
1.03 1 03 01 16 0031 5 2 1	Belanja Pegawai	15,300,000	15,300,000	100	0	0	
1.03 1 03 01 16 0031 5 2 2	Belanja Barang Dan Jasa	4,263,825,000	4,163,362,500	97.64	(100,462,500)	(2.36)	
1.03 1 03 01 16 0032	Rehabilitasi Jalan Dan Jembatan Provinsi Di Bpj Wilayah Tegal 2	6,432,215,000	6,430,861,000	99.98	(1,354,000)	(0.02)	
1.03 1 03 01 16 0032 5 2 3	Belanja Modal	6,432,215,000	6,430,861,000	99.98	(1,354,000)	(0.02)	
1.03 1 03 01 16 0033	Pemeliharaan Rutin Jalan Dan Jembatan Provinsi Di Bpj Wilayah Pekalongan 1	7,655,981,000	7,321,084,050	95.63	(334,896,950)	(4.37)	
1.03 1 03 01 16 0033 5 2 1	Belanja Pegawai	37,350,000	37,350,000	100	0	0	
1.03 1 03 01 16 0033 5 2 2	Belanja Barang Dan Jasa	7,618,631,000	7,283,734,050	95.6	(334,896,950)	(4.4)	
1.03 1 03 01 16 0034	Rehabilitasi Jalan Dan Jembatan Provinsi Di Bpj Wilayah Pekalongan 1	6,721,923,000	5,536,401,500	82.36	(1,185,521,500)	(17.64)	
1.03 1 03 01 16 0034 5 2 3	Belanja Modal	6,721,923,000	5,536,401,500	82.36	(1,185,521,500)	(17.64)	
1.03 1 03 01 16 0035	Pemeliharaan Rutin Jalan Dan Jembatan Provinsi Di Bpj Wilayah Pekalongan 2	4,537,295,000	4,320,735,350	95.23	(216,559,650)	(4.77)	
1.03 1 03 01 16 0035 5 2 1	Belanja Pegawai	22,900,000	22,900,000	100	0	0	
1.03 1 03 01 16 0035 5 2 2	Belanja Barang Dan Jasa	4,514,395,000	4,297,835,350	95.2	(216,559,650)	(4.8)	
1.03 1 03 01 16 0036	Rehabilitasi Jalan Dan Jembatan Provinsi Di Bpj Wilayah Pekalongan 2	7,228,513,000	7,118,919,500	98.48	(109,593,500)	(1.52)	
1.03 1 03 01 16 0036 5 2 3	Belanja Modal	7,228,513,000	7,118,919,500	98.48	(109,593,500)	(1.52)	
1.03 1 03 01 17	PENINGKATAN SARANA DAN PRASARANA KEBINAMARGAAN	18,564,938,000	16,684,613,612	89.87	(1,880,324,388)	(10.13)	
1.03 1 03 01 17 0001	Perbaikan Dan Pengadaan Alat Berat	15,207,886,000	13,548,359,991	89.09	(1,659,526,009)	(10.91)	
1.03 1 03 01 17 0001 5 2 1	Belanja Pegawai	6,100,000	3,100,000	50.82	(3,000,000)	(49.18)	
1.03 1 03 01 17 0001 5 2 2	Belanja Barang Dan Jasa	1,205,677,000	1,184,376,991	98.23	(21,300,009)	(1.77)	
1.03 1 03 01 17 0001 5 2 3	Belanja Modal	13,996,109,000	12,360,883,000	88.32	(1,635,226,000)	(11.68)	
1.03 1 03 01 17 0002	Pengadaan , Pendayagunaan Bahan Jalan Jembatan Provinsi Jawa Tengah	1,605,000,000	1,598,057,011	99.57	(6,942,989)	(0.43)	
1.03 1 03 01 17 0002 5 2 1	Belanja Pegawai	2,250,000	2,250,000	100	0	0	
1.03 1 03 01 17 0002 5 2 2	Belanja Barang Dan Jasa	1,602,750,000	1,595,807,011	99.57	(6,942,989)	(0.43)	
1.03 1 03 01 17 0003	Peningkatan Pelayanan Laboratorium, Sertifikasi Dan Advis Teknik	1,752,052,000	1,538,196,610	87.79	(213,855,390)	(12.21)	
1.03 1 03 01 17 0003 5 2 1	Belanja Pegawai	12,250,000	11,300,000	92.24	(950,000)	(7.76)	
1.03 1 03 01 17 0003 5 2 2	Belanja Barang Dan Jasa	1,539,812,000	1,327,466,610	86.21	(212,345,390)	(13.79)	
1.03 1 03 01 17 0003 5 2 3	Belanja Modal	199,990,000	199,430,000	99.72	(560,000)	(0.28)	
1.03 1 03 01 18	PERENCANAAN, DAN PENGAWASAN TEKNIS JALAN, JEMBATAN DAN KECIPTAKARYAAN	155,805,539,000	152,414,224,067	97.82	(3,391,314,933)	(2.18)	

KODE REKENING	URAIAN KELOMPOK JENIS OBYEK, RINCIAN OBYEK	JUMLAH ANGGARAN SETELAH PERUBAHAN	REALISASI		BERTAMBAH (BERKURANG)		DASAR HUKUM
			Rp	%	Rp	%	
1	2	3	4	5=4/3x100	6=4-3	7=6/3X100	8
1.03 1 03 01 18 0001	Pemuktahiran Data Jembatan Pendataan Struktur Jalan, Keciptakaryaan	2,096,325,000	1,891,855,455	90.25	(204,469,545)	(9.75)	
1.03 1 03 01 18 0001 5 2 1	Belanja Pegawai	9,950,000	9,950,000	100	0	0	
1.03 1 03 01 18 0001 5 2 2	Belanja Barang Dan Jasa	2,086,375,000	1,881,905,455	90.2	(204,469,545)	(9.8)	
1.03 1 03 01 18 0002	Perencanaan Teknis Peningkatan Jalan Dan Penggantian Jembatan Provinsi	3,037,650,000	2,550,870,164	83.98	(486,779,836)	(16.02)	
1.03 1 03 01 18 0002 5 2 2	Belanja Barang Dan Jasa	35,750,000	35,750,000	100	0	0	
1.03 1 03 01 18 0002 5 2 3	Belanja Modal	3,001,900,000	2,515,120,164	83.78	(486,779,836)	(16.22)	
1.03 1 03 01 18 0003	Pengawasan Teknis Peningkatan Jalan Dan Penggantian Jembatan Provinsi	19,798,833,000	17,417,168,169	87.97	(2,381,664,831)	(12.03)	
1.03 1 03 01 18 0003 5 2 1	Belanja Pegawai	2,424,750,000	2,389,464,100	98.54	(35,285,900)	(1.46)	
1.03 1 03 01 18 0003 5 2 2	Belanja Barang Dan Jasa	17,374,083,000	15,027,704,069	86.49	(2,346,378,931)	(13.51)	
1.03 1 03 01 18 0004	Pengadaan Tanah Untuk Jalan Dan Jembatan Prov. Jawa Tengah	130,872,731,000	130,554,330,279	99.76	(318,400,721)	(0.24)	
1.03 1 03 01 18 0004 5 2 3	Belanja Modal	130,872,731,000	130,554,330,279	99.76	(318,400,721)	(0.24)	
1.03 1 03 01 19	PENINGKATAN KINERJA PENGELOLAAN AIR MINUM DAN SANITASI	19,199,790,000	19,085,816,014	99.41	(113,973,986)	(0.59)	
1.03 1 03 01 19 0001	Peningkatan Sarana Prasarana Air Minum	18,389,790,000	18,282,524,530	99.42	(107,265,470)	(0.58)	
1.03 1 03 01 19 0001 5 2 1	Belanja Pegawai	350,000,000	344,200,000	98.34	(5,800,000)	(1.66)	
1.03 1 03 01 19 0001 5 2 2	Belanja Barang Dan Jasa	1,123,800,000	1,087,955,567	96.81	(35,844,433)	(3.19)	
1.03 1 03 01 19 0001 5 2 3	Belanja Modal	16,915,990,000	16,850,368,963	99.61	(65,621,037)	(0.39)	
1.03 1 03 01 19 0002	Pendampingan Pelaksanaan Program Pusat Pamsimas	510,000,000	504,759,744	98.97	(5,240,256)	(1.03)	
1.03 1 03 01 19 0002 5 2 1	Belanja Pegawai	23,200,000	23,200,000	100	0	0	
1.03 1 03 01 19 0002 5 2 2	Belanja Barang Dan Jasa	486,800,000	481,559,744	98.92	(5,240,256)	(1.08)	
1.03 1 03 01 19 0003	Peningkatan Sarana Prasarana Penyehatan Lingkungan	300,000,000	298,531,740	99.51	(1,468,260)	(0.49)	
1.03 1 03 01 19 0003 5 2 1	Belanja Pegawai	25,000,000	25,000,000	100	0	0	
1.03 1 03 01 19 0003 5 2 2	Belanja Barang Dan Jasa	275,000,000	273,531,740	99.47	(1,468,260)	(0.53)	
1.03 1 03 01 20	PEMBANGUNAN DAN PENGELOLAAN BANGUNAN GEDUNG SERTA PENGEMBANGAN JASA KONSTRUKSI	10,843,330,000	10,525,311,086	97.07	(318,018,914)	(2.93)	
1.03 1 03 01 20 0001	Pengawasan Teknis Pengelola Dan Penyelenggaraan Gedung Milik Daerah	9,443,330,000	9,368,302,402	99.21	(75,027,598)	(0.79)	
1.03 1 03 01 20 0001 5 2 1	Belanja Pegawai	6,500,000	6,500,000	100	0	0	
1.03 1 03 01 20 0001 5 2 2	Belanja Barang Dan Jasa	9,336,830,000	9,263,611,402	99.22	(73,218,598)	(0.78)	
1.03 1 03 01 20 0001 5 2 3	Belanja Modal	100,000,000	98,191,000	98.19	(1,809,000)	(1.81)	
1.03 1 03 01 20 0003	Pembinaan Jasa Konstruksi	900,000,000	713,040,698	79.23	(186,959,302)	(20.77)	
1.03 1 03 01 20 0003 5 2 2	Belanja Barang Dan Jasa	900,000,000	713,040,698	79.23	(186,959,302)	(20.77)	

**DINAS PEKERJAAN
UMUM SUMBER DAYA
AIR DAN TATA RUANG**

URUSAN PEMERINTAHAN : PEKERJAAN UMUM DAN PENATAAN RUANG
 ORGANISASI : 1
 SUB. UNIT ORGANISASI : DINAS PEKERJAAN UMUM SUMBER DAYA AIR DAN PENATAAN RUANG

KODE REKENING	URAIAN KELOMPOK JENIS OBYEK, RINCIAN OBYEK	JUMLAH ANGGARAN SETELAH PERUBAHAN	REALISASI		BERTAMBAH (BERKURANG)		DASAR HUKUM
			Rp	%	Rp	%	
1	2	3	4	5=4/3x100	6=4-3	7=6/3X100	8
1.03 1 03 02 00 00 4	PENDAPATAN	4,700,000,000	4,283,617,818	91.14	(416,382,182)	(8.86)	Peraturan Daerah Nomor 6 Tahun 2019 tentang Perubahan Kedua atas Peraturan Daerah Provinsi Jawa Tengah Nomor 1 Tahun 2011 tentang Retribusi Daerah Provinsi Jawa Tengah
1.03 1 03 02 00 00 4 1	PENDAPATAN ASLI DAERAH	4,700,000,000	4,283,617,818	91.14	(416,382,182)	(8.86)	
1.03 1 03 02 00 00 4 1 2	Hasil Retribusi Daerah	4,700,000,000	4,283,617,818	91.14	(416,382,182)	(8.86)	
1.03 1 03 02 00 00 5	BELANJA	308,143,267,000	289,691,487,936	94.01	(18,451,779,064)	(5.99)	Peraturan Daerah Nomor 15 Tahun 2019 tentang Perubahan Anggaran Pendapatan dan Belanja Daerah Provinsi Jawa Tengah Tahun Anggaran 2019
1.03 1 03 02 00 00 5 1	BELANJA TIDAK LANGSUNG	74,172,538,000	71,808,968,086	96.81	(2,363,569,914)	(3.19)	
1.03 1 03 02 00 00 5 1 1	Belanja Pegawai	74,172,538,000	71,808,968,086	96.81	(2,363,569,914)	(3.19)	
1.03 1 03 02	BELANJA LANGSUNG	233,970,729,000	217,882,519,850	93.12	(16,088,209,150)	(6.88)	Peraturan Daerah Nomor 15 Tahun 2019 tentang Perubahan Anggaran Pendapatan dan Belanja Daerah Provinsi Jawa Tengah Tahun Anggaran 2019
1.03 1 03 02 01	MANAJEMEN ADMINISTRASI PELAYANAN UMUM, KEPEGAWAIAN DAN KEUANGAN PERANGKAT DAERAH	18,104,585,000	17,198,931,737	95	(905,653,263)	(5)	
1.03 1 03 02 01 0001	Kegiatan Administrasi Pelayanan Keuangan Perangkat Daerah	1,317,133,000	1,226,228,750	93.1	(90,904,250)	(6.9)	
1.03 1 03 02 01 0001 5 2 1	Belanja Pegawai	855,250,000	784,150,000	91.69	(71,100,000)	(8.31)	
1.03 1 03 02 01 0001 5 2 2	Belanja Barang Dan Jasa	461,883,000	442,078,750	95.71	(19,804,250)	(4.29)	
1.03 1 03 02 01 0002	Kegiatan Pelayanan Jasa Surat Menyurat Dan Kearsipan Perangkat Daerah	591,904,000	568,451,050	96.04	(23,452,950)	(3.96)	
1.03 1 03 02 01 0002 5 2 2	Belanja Barang Dan Jasa	591,904,000	568,451,050	96.04	(23,452,950)	(3.96)	
1.03 1 03 02 01 0003	Kegiatan Penyediaan Jasa Komunikasi, Air Dan Listrik Perangkat Daerah	1,369,808,000	1,236,309,942	90.25	(133,498,058)	(9.75)	
1.03 1 03 02 01 0003 5 2 2	Belanja Barang Dan Jasa	1,369,808,000	1,236,309,942	90.25	(133,498,058)	(9.75)	
1.03 1 03 02 01 0004	Kegiatan Penyediaan Jaminan Barang Milik Daerah	177,000,000	162,600,000	91.86	(14,400,000)	(8.14)	
1.03 1 03 02 01 0004 5 2 2	Belanja Barang Dan Jasa	177,000,000	162,600,000	91.86	(14,400,000)	(8.14)	

KODE REKENING	URAIAN KELOMPOK JENIS OBYEK, RINCIAN OBYEK	JUMLAH ANGGARAN SETELAH PERUBAHAN	REALISASI		BERTAMBAH (BERKURANG)		DASAR HUKUM
			Rp	%	Rp	%	
1	2	3	4	5=4/3x100	6=4-3	7=6/3X100	8
1.03 1 03 02 01 0005	Kegiatan Penyediaan Jasa Kebersihan Dan Pelayanan Perkantoran Perangkat Daerah	2,183,380,000	2,060,521,000	94.37	(122,859,000)	(5.63)	
1.03 1 03 02 01 0005 5 2 1	Belanja Pegawai	1,655,810,000	1,571,300,000	94.9	(84,510,000)	(5.1)	
1.03 1 03 02 01 0005 5 2 2	Belanja Barang Dan Jasa	527,570,000	489,221,000	92.73	(38,349,000)	(7.27)	
1.03 1 03 02 01 0006	Kegiatan Rapat Koordinasi Dan Konsultasi Dalam Dan Luar Daerah Perangkat Daerah	852,650,000	837,728,827	98.25	(14,921,173)	(1.75)	
1.03 1 03 02 01 0006 5 2 2	Belanja Barang Dan Jasa	852,650,000	837,728,827	98.25	(14,921,173)	(1.75)	
1.03 1 03 02 01 0007	Kegiatan Pelayanan Penyediaan Makan Minum Rapat Perangkat Daerah	119,570,000	118,448,000	99.06	(1,122,000)	(0.94)	
1.03 1 03 02 01 0007 5 2 2	Belanja Barang Dan Jasa	119,570,000	118,448,000	99.06	(1,122,000)	(0.94)	
1.03 1 03 02 01 0008	Kegiatan Penyediaan Bahan Bacaan/buku Perpustakaan Perangkat Daerah	22,040,000	20,955,000	95.08	(1,085,000)	(4.92)	
1.03 1 03 02 01 0008 5 2 2	Belanja Barang Dan Jasa	22,040,000	20,955,000	95.08	(1,085,000)	(4.92)	
1.03 1 03 02 01 0009	Kegiatan Pemeliharaan Rutin/ Berkala Rumah Jabatan/rumah Dinas/gedung Kantor/ Kendaraan Dinas/operasional Perangkat Daerah	3,955,428,000	3,826,200,940	96.73	(129,227,060)	(3.27)	
1.03 1 03 02 01 0009 5 2 2	Belanja Barang Dan Jasa	3,955,428,000	3,826,200,940	96.73	(129,227,060)	(3.27)	
1.03 1 03 02 01 0010	Kegiatan Pemeliharaan Rutin /berkala Sarana Kantor Dan Rumah Tangga Perangkat Daerah	953,787,000	935,848,400	98.12	(17,938,600)	(1.88)	
1.03 1 03 02 01 0010 5 2 2	Belanja Barang Dan Jasa	916,623,000	898,740,400	98.05	(17,882,600)	(1.95)	
1.03 1 03 02 01 0010 5 2 3	Belanja Modal	37,164,000	37,108,000	99.85	(56,000)	(0.15)	
1.03 1 03 02 01 0011	Kegiatan Penyediaan Sarana Dan Prasarana Kantor	1,633,180,000	1,623,137,000	99.39	(10,043,000)	(0.61)	
1.03 1 03 02 01 0011 5 2 3	Belanja Modal	1,633,180,000	1,623,137,000	99.39	(10,043,000)	(0.61)	
1.03 1 03 02 01 0012	Kegiatan Rehab Gedung Kantor Perangkat Daerah	1,483,705,000	1,183,115,000	79.74	(300,590,000)	(20.26)	
1.03 1 03 02 01 0012 5 2 3	Belanja Modal	1,483,705,000	1,183,115,000	79.74	(300,590,000)	(20.26)	
1.03 1 03 02 01 0015	Kegiatan Pendidikan Dan Pelatihan Formal	2,245,000,000	2,215,075,428	98.67	(29,924,572)	(1.33)	
1.03 1 03 02 01 0015 5 2 2	Belanja Barang Dan Jasa	2,245,000,000	2,215,075,428	98.67	(29,924,572)	(1.33)	
1.03 1 03 02 01 0016	Kegiatan Pelayanan Informasi Perangkat Daerah	1,200,000,000	1,184,312,400	98.69	(15,687,600)	(1.31)	
1.03 1 03 02 01 0016 5 2 1	Belanja Pegawai	50,250,000	50,250,000	100	0	0	
1.03 1 03 02 01 0016 5 2 2	Belanja Barang Dan Jasa	1,149,750,000	1,134,062,400	98.64	(15,687,600)	(1.36)	
1.03 1 03 02 02	PERENCANAAN DAN EVALUASI KINERJA PERANGKAT DAERAH	975,000,000	973,378,825	99.83	(1,621,175)	(0.17)	
1.03 1 03 02 02 0001	Kegiatan Penyusunan Dokumen Perencanaan Perangkat Daerah	450,000,000	449,683,932	99.93	(316,068)	(0.07)	
1.03 1 03 02 02 0001 5 2 1	Belanja Pegawai	60,500,000	60,500,000	100	0	0	
1.03 1 03 02 02 0001 5 2 2	Belanja Barang Dan Jasa	389,500,000	389,183,932	99.92	(316,068)	(0.08)	
1.03 1 03 02 02 0002	Kegiatan Penyusunan Dokumen Evaluasi Kinerja Perangkat Daerah	525,000,000	523,694,893	99.75	(1,305,107)	(0.25)	
1.03 1 03 02 02 0002 5 2 1	Belanja Pegawai	60,500,000	60,500,000	100	0	0	

KODE REKENING	URAIAN KELOMPOK JENIS OBYEK, RINCIAN OBYEK	JUMLAH ANGGARAN SETELAH PERUBAHAN	REALISASI		BERTAMBAH (BERKURANG)		DASAR HUKUM
			Rp	%	Rp	%	
1	2	3	4	5=4/3x100	6=4-3	7=6/3X100	8
1.03 1 03 02 02 0002 5 2 2	Belanja Barang Dan Jasa	464,500,000	463,194,893	99.72	(1,305,107)	(0.28)	
1.03 1 03 02 21	PENGLOLAAN JARINGAN IRIGASI DAN AIR BAKU	112,965,787,000	102,035,860,809	90.32	(10,929,926,191)	(9.68)	
1.03 1 03 02 21 0001	Perbaikan Dan Pembangunan Prasarana Dan Sarana Irigasi	31,419,240,000	29,118,416,572	92.68	(2,300,823,428)	(7.32)	
1.03 1 03 02 21 0001 5 2 1	Belanja Pegawai	116,050,000	116,050,000	100	0	0	
1.03 1 03 02 21 0001 5 2 3	Belanja Modal	31,303,190,000	29,002,366,572	92.65	(2,300,823,428)	(7.35)	
1.03 1 03 02 21 0002	Perbaikan Dan Pembangunan Prasarana Dan Sarana Air Baku	27,435,758,000	25,751,882,030	93.86	(1,683,875,970)	(6.14)	
1.03 1 03 02 21 0002 5 2 1	Belanja Pegawai	149,600,000	148,500,000	99.26	(1,100,000)	(0.74)	
1.03 1 03 02 21 0002 5 2 3	Belanja Modal	27,286,158,000	25,603,382,030	93.83	(1,682,775,970)	(6.17)	
1.03 1 03 02 21 0003	Pembinaan, Pemantauan & Evaluasi Kinerja Dan Kondisi Prasarana Dan Sarana Irigasi	464,557,000	428,696,325	92.28	(35,860,675)	(7.72)	
1.03 1 03 02 21 0003 5 2 1	Belanja Pegawai	60,500,000	60,500,000	100	0	0	
1.03 1 03 02 21 0003 5 2 2	Belanja Barang Dan Jasa	404,057,000	368,196,325	91.12	(35,860,675)	(8.88)	
1.03 1 03 02 21 0004	Pembinaan, Pemantauan & Evaluasi Kinerja Dan Kondisi Prasarana Dan Sarana Air Baku	243,695,000	240,326,261	98.62	(3,368,739)	(1.38)	
1.03 1 03 02 21 0004 5 2 1	Belanja Pegawai	0	0	0	0	0	
1.03 1 03 02 21 0004 5 2 2	Belanja Barang Dan Jasa	243,695,000	240,326,261	98.62	(3,368,739)	(1.38)	
1.03 1 03 02 21 0005	Kerjasama Dan Manajemen Aset Dalam Pengelolaan Sda	7,735,000,000	1,920,174,170	24.82	(5,814,825,830)	(75.18)	
1.03 1 03 02 21 0005 5 2 1	Belanja Pegawai	174,750,000	167,250,000	95.71	(7,500,000)	(4.29)	
1.03 1 03 02 21 0005 5 2 2	Belanja Barang Dan Jasa	1,675,440,000	1,598,397,710	95.4	(77,042,290)	(4.6)	
1.03 1 03 02 21 0005 5 2 3	Belanja Modal	5,884,810,000	154,526,460	2.63	(5,730,283,540)	(97.37)	
1.03 1 03 02 21 0006	Kegiatan Operasi Dan Pemeliharaan Prasarana Dan Sarana Irigasi Dan Air Baku Balai Psda Pemali Comal	10,282,906,000	10,155,413,879	98.76	(127,492,121)	(1.24)	
1.03 1 03 02 21 0006 5 2 1	Belanja Pegawai	3,851,400,000	3,817,800,000	99.13	(33,600,000)	(0.87)	
1.03 1 03 02 21 0006 5 2 2	Belanja Barang Dan Jasa	6,431,506,000	6,337,613,879	98.54	(93,892,121)	(1.46)	
1.03 1 03 02 21 0007	Kegiatan Operasi Dan Pemeliharaan Prasarana Dan Sarana Irigasi Dan Air Baku Balai Psda Bodri Kuto	7,949,750,000	7,663,052,892	96.39	(286,697,108)	(3.61)	
1.03 1 03 02 21 0007 5 2 1	Belanja Pegawai	3,281,900,000	3,153,730,000	96.09	(128,170,000)	(3.91)	
1.03 1 03 02 21 0007 5 2 2	Belanja Barang Dan Jasa	4,667,850,000	4,509,322,892	96.6	(158,527,108)	(3.4)	
1.03 1 03 02 21 0008	Kegiatan Operasi Dan Pemeliharaan Prasarana Dan Sarana Irigasi Dan Air Baku Balai Psda Seluna	6,729,012,000	6,657,041,375	98.93	(71,970,625)	(1.07)	
1.03 1 03 02 21 0008 5 2 1	Belanja Pegawai	2,341,850,000	2,337,780,000	99.83	(4,070,000)	(0.17)	
1.03 1 03 02 21 0008 5 2 2	Belanja Barang Dan Jasa	4,387,162,000	4,319,261,375	98.45	(67,900,625)	(1.55)	
1.03 1 03 02 21 0009	Kegiatan Operasi Dan Pemeliharaan Prasarana Dan Sarana Irigasi Dan Air Baku Balai Psda Bengawan Solo	11,797,618,000	11,405,407,950	96.68	(392,210,050)	(3.32)	

KODE REKENING	URAIAN KELOMPOK JENIS OBYEK, RINCIAN OBYEK	JUMLAH ANGGARAN SETELAH PERUBAHAN	REALISASI		BERTAMBAH (BERKURANG)		DASAR HUKUM
			Rp	%	Rp	%	
1	2	3	4	5=4/3x100	6=4-3	7=6/3X100	8
1.03 1 03 02 21 0009 5 2 1	Belanja Pegawai	3,621,300,000	3,390,660,000	93.63	(230,640,000)	(6.37)	
1.03 1 03 02 21 0009 5 2 2	Belanja Barang Dan Jasa	8,176,318,000	8,014,747,950	98.02	(161,570,050)	(1.98)	
1.03 1 03 02 21 0010	Kegiatan Operasi Dan Pemeliharaan Prasarana Dan Sarana Irigasi Dan Air Baku Balai Psda Probolo	3,646,625,000	3,496,234,155	95.88	(150,390,845)	(4.12)	
1.03 1 03 02 21 0010 5 2 1	Belanja Pegawai	2,193,250,000	2,068,520,000	94.31	(124,730,000)	(5.69)	
1.03 1 03 02 21 0010 5 2 2	Belanja Barang Dan Jasa	1,453,375,000	1,427,714,155	98.23	(25,660,845)	(1.77)	
1.03 1 03 02 21 0011	Kegiatan Operasi Dan Pemeliharaan Prasarana Dan Sarana Irigasi Dan Air Baku Balai Psda Serayu Citanduy	5,261,626,000	5,199,215,200	98.81	(62,410,800)	(1.19)	
1.03 1 03 02 21 0011 5 2 1	Belanja Pegawai	2,917,200,000	2,903,985,000	99.55	(13,215,000)	(0.45)	
1.03 1 03 02 21 0011 5 2 2	Belanja Barang Dan Jasa	2,344,426,000	2,295,230,200	97.9	(49,195,800)	(2.1)	
1.03 1 03 02 22	PENGLOLAAN SUNGAI, PANTAI, DAN PENGENDALIAN BANJIR	80,729,088,000	77,611,849,163	96.14	(3,117,238,837)	(3.86)	
1.03 1 03 02 22 0001	Pembangunan Dan Rehabilitasi Prasarana Dan Sarana Sungai Dan Pantai	45,430,284,000	43,032,570,757	94.72	(2,397,713,243)	(5.28)	
1.03 1 03 02 22 0001 5 2 1	Belanja Pegawai	79,200,000	78,100,000	98.61	(1,100,000)	(1.39)	
1.03 1 03 02 22 0001 5 2 2	Belanja Barang Dan Jasa	1,550,000,000	1,511,605,000	97.52	(38,395,000)	(2.48)	
1.03 1 03 02 22 0001 5 2 3	Belanja Modal	43,801,084,000	41,442,865,757	94.62	(2,358,218,243)	(5.38)	
1.03 1 03 02 22 0002	Pembinaan, Pemantauan & Evaluasi Kinerja Dan Kondisi Prasarana Dan Sarana Sungai Dan Pantai	1,076,825,000	1,046,703,964	97.2	(30,121,036)	(2.8)	
1.03 1 03 02 22 0002 5 2 1	Belanja Pegawai	107,300,000	107,300,000	100	0	0	
1.03 1 03 02 22 0002 5 2 2	Belanja Barang Dan Jasa	969,525,000	939,403,964	96.89	(30,121,036)	(3.11)	
1.03 1 03 02 22 0003	Pengendalian Banjir Dan Pengelolaan Peralatan	9,101,359,000	8,871,975,043	97.48	(229,383,957)	(2.52)	
1.03 1 03 02 22 0003 5 2 1	Belanja Pegawai	1,786,744,000	1,735,300,000	97.12	(51,444,000)	(2.88)	
1.03 1 03 02 22 0003 5 2 2	Belanja Barang Dan Jasa	4,092,236,000	4,068,947,043	99.43	(23,288,957)	(0.57)	
1.03 1 03 02 22 0003 5 2 3	Belanja Modal	3,222,379,000	3,067,728,000	95.2	(154,651,000)	(4.8)	
1.03 1 03 02 22 0006	Kegiatan Operasi Dan Pemeliharaan Sarana Prasarana Sungai Dan Pantai Balai Psda Pemali Comal	4,906,585,000	4,879,330,000	99.44	(27,255,000)	(0.56)	
1.03 1 03 02 22 0006 5 2 1	Belanja Pegawai	41,300,000	41,300,000	100	0	0	
1.03 1 03 02 22 0006 5 2 2	Belanja Barang Dan Jasa	4,865,285,000	4,838,030,000	99.44	(27,255,000)	(0.56)	
1.03 1 03 02 22 0007	Kegiatan Operasi Dan Pemeliharaan Sarana Prasarana Sungai Dan Pantai Balai Psda Bodri Kuto	3,521,057,000	3,471,213,124	98.58	(49,843,876)	(1.42)	
1.03 1 03 02 22 0007 5 2 1	Belanja Pegawai	139,300,000	138,795,000	99.64	(505,000)	(0.36)	
1.03 1 03 02 22 0007 5 2 2	Belanja Barang Dan Jasa	3,381,757,000	3,332,418,124	98.54	(49,338,876)	(1.46)	
1.03 1 03 02 22 0008	Kegiatan Pemeliharaan Darurat Prasarana Dan Sarana Sungai Dan Pantai Balai Psda Seluna	1,325,320,000	1,317,701,700	99.43	(7,618,300)	(0.57)	

KODE REKENING	URAIAN KELOMPOK JENIS OBYEK, RINCIAN OBYEK	JUMLAH ANGGARAN SETELAH PERUBAHAN	REALISASI		BERTAMBAH (BERKURANG)		DASAR HUKUM
			Rp	%	Rp	%	
1	2	3	4	5=4/3x100	6=4-3	7=6/3X100	8
1.03 1 03 02 22 0008 5 2 1	Belanja Pegawai	35,125,000	35,095,000	99.91	(30,000)	(0.09)	
1.03 1 03 02 22 0008 5 2 2	Belanja Barang Dan Jasa	1,290,195,000	1,282,606,700	99.41	(7,588,300)	(0.59)	
1.03 1 03 02 22 0009	Kegiatan Pemeliharaan Darurat Prasarana Dan Sarana Sungai Dan Pantai Balai Psda Bengawan Solo	1,366,321,000	1,317,862,550	96.45	(48,458,450)	(3.55)	
1.03 1 03 02 22 0009 5 2 1	Belanja Pegawai	134,875,000	109,605,000	81.26	(25,270,000)	(18.74)	
1.03 1 03 02 22 0009 5 2 2	Belanja Barang Dan Jasa	1,231,446,000	1,208,257,550	98.12	(23,188,450)	(1.88)	
1.03 1 03 02 22 0010	Kegiatan Pemeliharaan Darurat Prasarana Dan Sarana Sungai Dan Pantai Balai Psda Probolo	1,359,237,000	1,355,866,750	99.75	(3,370,250)	(0.25)	
1.03 1 03 02 22 0010 5 2 1	Belanja Pegawai	118,200,000	118,105,000	99.92	(95,000)	(0.08)	
1.03 1 03 02 22 0010 5 2 2	Belanja Barang Dan Jasa	1,241,037,000	1,237,761,750	99.74	(3,275,250)	(0.26)	
1.03 1 03 02 22 0011	Kegiatan Pemeliharaan Darurat Prasarana Dan Sarana Sungai Dan Pantai Balai Psda Serayu Citanduy	826,609,000	798,281,400	96.57	(28,327,600)	(3.43)	
1.03 1 03 02 22 0011 5 2 1	Belanja Pegawai	55,800,000	31,645,000	56.71	(24,155,000)	(43.29)	
1.03 1 03 02 22 0011 5 2 2	Belanja Barang Dan Jasa	770,809,000	766,636,400	99.46	(4,172,600)	(0.54)	
1.03 1 03 02 22 0012	Kegiatan Pengendalian Dan Pendayagunaan Sda Balai Psda Pemali Comal	1,377,589,000	1,360,847,462	98.78	(16,741,538)	(1.22)	
1.03 1 03 02 22 0012 5 2 1	Belanja Pegawai	487,250,000	486,950,000	99.94	(300,000)	(0.06)	
1.03 1 03 02 22 0012 5 2 2	Belanja Barang Dan Jasa	890,339,000	873,897,462	98.15	(16,441,538)	(1.85)	
1.03 1 03 02 22 0013	Kegiatan Penanganan Banjir Balai Psda Bodri Kuto	919,985,000	879,266,000	95.57	(40,719,000)	(4.43)	
1.03 1 03 02 22 0013 5 2 1	Belanja Pegawai	360,375,000	324,885,000	90.15	(35,490,000)	(9.85)	
1.03 1 03 02 22 0013 5 2 2	Belanja Barang Dan Jasa	559,610,000	554,381,000	99.07	(5,229,000)	(0.93)	
1.03 1 03 02 22 0014	Kegiatan Pengendalian Dan Pendayagunaan Sda Balai Psda Seluna	900,000,000	895,881,025	99.54	(4,118,975)	(0.46)	
1.03 1 03 02 22 0014 5 2 1	Belanja Pegawai	295,800,000	295,500,000	99.9	(300,000)	(0.1)	
1.03 1 03 02 22 0014 5 2 2	Belanja Barang Dan Jasa	604,200,000	600,381,025	99.37	(3,818,975)	(0.63)	
1.03 1 03 02 22 0015	Kegiatan Penanganan Banjir Balai Psda Seluna	852,484,000	847,998,900	99.47	(4,485,100)	(0.53)	
1.03 1 03 02 22 0015 5 2 1	Belanja Pegawai	381,230,000	379,365,000	99.51	(1,865,000)	(0.49)	
1.03 1 03 02 22 0015 5 2 2	Belanja Barang Dan Jasa	471,254,000	468,633,900	99.44	(2,620,100)	(0.56)	
1.03 1 03 02 22 0016	Kegiatan Pengendalian Dan Pendayagunaan Sda Balai Psda Bengawan Solo	1,077,569,000	1,073,645,418	99.64	(3,923,582)	(0.36)	
1.03 1 03 02 22 0016 5 2 1	Belanja Pegawai	285,200,000	285,200,000	100	0	0	
1.03 1 03 02 22 0016 5 2 2	Belanja Barang Dan Jasa	792,369,000	788,445,418	99.5	(3,923,582)	(0.5)	
1.03 1 03 02 22 0017	Kegiatan Penanganan Banjir Balai Psda Bengawan Solo	686,500,000	661,125,500	96.3	(25,374,500)	(3.7)	
1.03 1 03 02 22 0017 5 2 1	Belanja Pegawai	331,000,000	307,680,000	92.95	(23,320,000)	(7.05)	
1.03 1 03 02 22 0017 5 2 2	Belanja Barang Dan Jasa	355,500,000	353,445,500	99.42	(2,054,500)	(0.58)	

KODE REKENING	URAIAN KELOMPOK JENIS OBYEK, RINCIAN OBYEK	JUMLAH ANGGARAN SETELAH PERUBAHAN	REALISASI		BERTAMBAH (BERKURANG)		DASAR HUKUM
			Rp	%	Rp	%	
1	2	3	4	5=4/3x100	6=4-3	7=6/3X100	8
1.03 1 03 02 22 0018	Kegiatan Pengendalian Dan Pendayagunaan Sda Balai Psda Probolo	846,869,000	840,413,145	99.24	(6,455,855)	(0.76)	
1.03 1 03 02 22 0018 5 2 1	Belanja Pegawai	424,000,000	424,000,000	100	0	0	
1.03 1 03 02 22 0018 5 2 2	Belanja Barang Dan Jasa	422,869,000	416,413,145	98.47	(6,455,855)	(1.53)	
1.03 1 03 02 22 0019	Kegiatan Penanganan Banjir Balai Psda Probolo	735,931,000	709,775,267	96.45	(26,155,733)	(3.55)	
1.03 1 03 02 22 0019 5 2 1	Belanja Pegawai	270,150,000	254,030,000	94.03	(16,120,000)	(5.97)	
1.03 1 03 02 22 0019 5 2 2	Belanja Barang Dan Jasa	465,781,000	455,745,267	97.85	(10,035,733)	(2.15)	
1.03 1 03 02 22 0020	Kegiatan Pengendalian Dan Pendayagunaan Sda Balai Psda Serayu Citanduy	1,042,569,000	1,019,601,400	97.8	(22,967,600)	(2.2)	
1.03 1 03 02 22 0020 5 2 1	Belanja Pegawai	449,600,000	449,600,000	100	0	0	
1.03 1 03 02 22 0020 5 2 2	Belanja Barang Dan Jasa	592,969,000	570,001,400	96.13	(22,967,600)	(3.87)	
1.03 1 03 02 22 0021	Kegiatan Penanganan Banjir Balai Psda Serayu Citanduy	929,987,000	879,475,924	94.57	(50,511,076)	(5.43)	
1.03 1 03 02 22 0021 5 2 1	Belanja Pegawai	441,000,000	400,345,000	90.78	(40,655,000)	(9.22)	
1.03 1 03 02 22 0021 5 2 2	Belanja Barang Dan Jasa	488,987,000	479,130,924	97.98	(9,856,076)	(2.02)	
1.03 1 03 02 22 0022	Kegiatan Penanganan Banjir Balai Psda Pemali Comal	1,000,000,000	942,153,200	94.22	(57,846,800)	(5.78)	
1.03 1 03 02 22 0022 5 2 1	Belanja Pegawai	745,675,000	689,780,000	92.5	(55,895,000)	(7.5)	
1.03 1 03 02 22 0022 5 2 2	Belanja Barang Dan Jasa	254,325,000	252,373,200	99.23	(1,951,800)	(0.77)	
1.03 1 03 02 22 0023	Kegiatan Pengendalian Dan Pendayagunaan Sda Balai Psda Bodri Kuto	1,446,008,000	1,410,160,634	97.52	(35,847,366)	(2.48)	
1.03 1 03 02 22 0023 5 2 1	Belanja Pegawai	229,150,000	228,300,000	99.63	(850,000)	(0.37)	
1.03 1 03 02 22 0023 5 2 2	Belanja Barang Dan Jasa	1,216,858,000	1,181,860,634	97.12	(34,997,366)	(2.88)	
1.03 1 03 02 23	PROGRAM PENGEMBANGAN DAN PEMBINAAN TEKNIS SDA	17,381,269,000	16,417,368,931	94.45	(963,900,069)	(5.55)	
1.03 1 03 02 23 0001	Kegiatan Perencanaan Teknis Prasarana Dan Sarana Sda	10,041,995,000	9,498,896,765	94.59	(543,098,235)	(5.41)	
1.03 1 03 02 23 0001 5 2 1	Belanja Pegawai	176,550,000	168,300,000	95.33	(8,250,000)	(4.67)	
1.03 1 03 02 23 0001 5 2 3	Belanja Modal	9,865,445,000	9,330,596,765	94.58	(534,848,235)	(5.42)	
1.03 1 03 02 23 0002	Kegiatan Pengelolaan Hidrologi Dan Sistem Informasi Sda	2,104,374,000	2,084,403,623	99.05	(19,970,377)	(0.95)	
1.03 1 03 02 23 0002 5 2 1	Belanja Pegawai	132,850,000	132,850,000	100	0	0	
1.03 1 03 02 23 0002 5 2 2	Belanja Barang Dan Jasa	1,051,370,000	1,049,948,623	99.86	(1,421,377)	(0.14)	
1.03 1 03 02 23 0002 5 2 3	Belanja Modal	920,154,000	901,605,000	97.98	(18,549,000)	(2.02)	
1.03 1 03 02 23 0003	Kegiatan Pengembangan Dan Pendayagunaan Sda	5,234,900,000	4,834,068,543	92.34	(400,831,457)	(7.66)	
1.03 1 03 02 23 0003 5 2 1	Belanja Pegawai	307,350,000	297,500,000	96.8	(9,850,000)	(3.2)	
1.03 1 03 02 23 0003 5 2 2	Belanja Barang Dan Jasa	4,927,550,000	4,536,568,543	92.07	(390,981,457)	(7.93)	
1.03 1 03 02 24	PENYELENGGARAAN PENATAAN RUANG	3,815,000,000	3,645,130,385	95.55	(169,869,615)	(4.45)	

KODE REKENING	URAIAN KELOMPOK JENIS OBYEK, RINCIAN OBYEK	JUMLAH ANGGARAN SETELAH PERUBAHAN	REALISASI		BERTAMBAH (BERKURANG)		DASAR HUKUM
			Rp	%	Rp	%	
1	2	3	4	5=4/3x100	6=4-3	7=6/3X100	8
1.03 1 03 02 24 0004	Penyusunan Rencana Tata Ruang Provinsi Jawa Tengah	1,290,000,000	1,237,222,893	95.91	(52,777,107)	(4.09)	
1.03 1 03 02 24 0004 5 2 1	Belanja Pegawai	34,750,000	34,750,000	100	0	0	
1.03 1 03 02 24 0004 5 2 2	Belanja Barang Dan Jasa	1,255,250,000	1,202,472,893	95.8	(52,777,107)	(4.2)	
1.03 1 03 02 24 0005	Pembinaan Penyusunan/ Review Rencana Tata Ruang Kab/kota	410,000,000	369,436,085	90.11	(40,563,915)	(9.89)	
1.03 1 03 02 24 0005 5 2 1	Belanja Pegawai	30,250,000	30,250,000	100	0	0	
1.03 1 03 02 24 0005 5 2 2	Belanja Barang Dan Jasa	379,750,000	339,186,085	89.32	(40,563,915)	(10.68)	
1.03 1 03 02 24 0006	Optimalisasi Pelaksanaan Pemanfaatan Ruang	865,000,000	833,819,628	96.4	(31,180,372)	(3.6)	
1.03 1 03 02 24 0006 5 2 1	Belanja Pegawai	112,250,000	112,250,000	100	0	0	
1.03 1 03 02 24 0006 5 2 2	Belanja Barang Dan Jasa	752,750,000	721,569,628	95.86	(31,180,372)	(4.14)	
1.03 1 03 02 24 0007	Pengendalian Pemanfaatan Ruang	550,000,000	522,179,089	94.94	(27,820,911)	(5.06)	
1.03 1 03 02 24 0007 5 2 1	Belanja Pegawai	98,250,000	98,250,000	100	0	0	
1.03 1 03 02 24 0007 5 2 2	Belanja Barang Dan Jasa	451,750,000	423,929,089	93.84	(27,820,911)	(6.16)	
1.03 1 03 02 24 0009	Kegiatan Pemantauan Pemanfaatan Ruang Wilayah Balai Psda Pemali Comal	150,000,000	149,275,000	99.52	(725,000)	(0.48)	
1.03 1 03 02 24 0009 5 2 1	Belanja Pegawai	17,500,000	17,500,000	100	0	0	
1.03 1 03 02 24 0009 5 2 2	Belanja Barang Dan Jasa	132,500,000	131,775,000	99.45	(725,000)	(0.55)	
1.03 1 03 02 24 0010	Kegiatan Pemantauan Pemanfaatan Ruang Wilayah Balai Psda Bodri Kuto	150,000,000	149,441,000	99.63	(559,000)	(0.37)	
1.03 1 03 02 24 0010 5 2 1	Belanja Pegawai	60,500,000	60,500,000	100	0	0	
1.03 1 03 02 24 0010 5 2 2	Belanja Barang Dan Jasa	89,500,000	88,941,000	99.38	(559,000)	(0.62)	
1.03 1 03 02 24 0011	Kegiatan Pemantauan Pemanfaatan Ruang Wilayah Balai Psda Seluna	100,000,000	95,757,200	95.76	(4,242,800)	(4.24)	
1.03 1 03 02 24 0011 5 2 1	Belanja Pegawai	34,250,000	30,250,000	88.32	(4,000,000)	(11.68)	
1.03 1 03 02 24 0011 5 2 2	Belanja Barang Dan Jasa	65,750,000	65,507,200	99.63	(242,800)	(0.37)	
1.03 1 03 02 24 0012	Kegiatan Pemantauan Pemanfaatan Ruang Wilayah Balai Psda Bengawan Solo	100,000,000	99,681,750	99.68	(318,250)	(0.32)	
1.03 1 03 02 24 0012 5 2 1	Belanja Pegawai	28,600,000	28,600,000	100	0	0	
1.03 1 03 02 24 0012 5 2 2	Belanja Barang Dan Jasa	71,400,000	71,081,750	99.55	(318,250)	(0.45)	
1.03 1 03 02 24 0013	Kegiatan Pemantauan Pemanfaatan Ruang Wilayah Balai Psda Probolo	100,000,000	98,854,940	98.85	(1,145,060)	(1.15)	
1.03 1 03 02 24 0013 5 2 2	Belanja Barang Dan Jasa	100,000,000	98,854,940	98.85	(1,145,060)	(1.15)	
1.03 1 03 02 24 0014	Kegiatan Pemantauan Pemanfaatan Ruang Wilayah Balai Psda Serayu Citanduy	100,000,000	89,462,800	89.46	(10,537,200)	(10.54)	
1.03 1 03 02 24 0014 5 2 1	Belanja Pegawai	22,500,000	13,500,000	60	(9,000,000)	(40)	
1.03 1 03 02 24 0014 5 2 2	Belanja Barang Dan Jasa	77,500,000	75,962,800	98.02	(1,537,200)	(1.98)	

**DINAS PERUMAHAN
RAKYAT DAN KAWASAN
PERMUKIMAN**

URUSAN PEMERINTAHAN : PERUMAHAN RAKYAT DAN KAWASAN PERMUKIMAN
 ORGANISASI : 1
 SUB. UNIT ORGANISASI : DINAS PERUMAHAN RAKYAT DAN KAWASAN PERMUKIMAN

KODE REKENING	URAIAN KELOMPOK JENIS OBYEK, RINCIAN OBYEK	JUMLAH ANGGARAN SETELAH PERUBAHAN	REALISASI		BERTAMBAH (BERKURANG)		DASAR HUKUM
			Rp	%	Rp	%	
1	2	3	4	5=4/3x100	6=4-3	7=6/3X100	8
1.04 1 04 01 00 00 5	BELANJA	35,955,803,000	32,975,623,628	91.71	(2,980,179,372)	(8.29)	Peraturan Daerah Nomor 15 Tahun 2019 tentang Perubahan Anggaran Pendapatan dan Belanja Daerah Provinsi Jawa Tengah Tahun Anggaran 2019
1.04 1 04 01 00 00 5 1	BELANJA TIDAK LANGSUNG	13,955,803,000	12,982,428,326	93.03	(973,374,674)	(6.97)	
1.04 1 04 01 00 00 5 1 1	Belanja Pegawai	13,955,803,000	12,982,428,326	93.03	(973,374,674)	(6.97)	
1.04 1 04 01	BELANJA LANGSUNG	22,000,000,000	19,993,195,302	90.88	(2,006,804,698)	(9.12)	Peraturan Daerah Nomor 15 Tahun 2019 tentang Perubahan Anggaran Pendapatan dan Belanja Daerah Provinsi Jawa Tengah Tahun Anggaran 2019
1.04 1 04 01 01	MANAJEMEN ADMINISTRASI PELAYANAN UMUM, KEPEGAWAIAN DAN KEUANGAN PERANGKAT DAERAH	5,845,000,000	5,115,912,716	87.53	(729,087,284)	(12.47)	
1.04 1 04 01 01 0001	Kegiatan Administrasi Pelayanan Keuangan Perangkat Daerah	50,000,000	34,416,000	68.83	(15,584,000)	(31.17)	
1.04 1 04 01 01 0001 5 2 2	Belanja Barang Dan Jasa	50,000,000	34,416,000	68.83	(15,584,000)	(31.17)	
1.04 1 04 01 01 0002	Kegiatan Pelayanan Jasa Surat Menyurat Dan Kearsipan Perangkat Daerah	215,000,000	215,000,000	100	0	0	
1.04 1 04 01 01 0002 5 2 1	Belanja Pegawai	25,650,000	25,650,000	100	0	0	
1.04 1 04 01 01 0002 5 2 2	Belanja Barang Dan Jasa	189,350,000	189,350,000	100	0	0	
1.04 1 04 01 01 0003	Kegiatan Penyediaan Jasa Komunikasi, Air Dan Listrik Perangkat Daerah	650,000,000	444,920,956	68.45	(205,079,044)	(31.55)	
1.04 1 04 01 01 0003 5 2 2	Belanja Barang Dan Jasa	650,000,000	444,920,956	68.45	(205,079,044)	(31.55)	
1.04 1 04 01 01 0004	Kegiatan Penyediaan Jaminan Barang Milik Daerah	130,000,000	116,308,000	89.47	(13,692,000)	(10.53)	
1.04 1 04 01 01 0004 5 2 2	Belanja Barang Dan Jasa	130,000,000	116,308,000	89.47	(13,692,000)	(10.53)	
1.04 1 04 01 01 0005	Kegiatan Penyediaan Jasa Kebersihan Dan Pelayanan Perkantoran Perangkat Daerah	1,200,000,000	1,058,231,880	88.19	(141,768,120)	(11.81)	
1.04 1 04 01 01 0005 5 2 1	Belanja Pegawai	429,632,000	354,177,600	82.44	(75,454,400)	(17.56)	
1.04 1 04 01 01 0005 5 2 2	Belanja Barang Dan Jasa	770,368,000	704,054,280	91.39	(66,313,720)	(8.61)	
1.04 1 04 01 01 0006	Kegiatan Rapat Koordinasi Dan Konsultasi Dalam Dan Luar Daerah Perangkat Daerah	1,065,000,000	902,332,665	84.73	(162,667,335)	(15.27)	
1.04 1 04 01 01 0006 5 2 2	Belanja Barang Dan Jasa	1,065,000,000	902,332,665	84.73	(162,667,335)	(15.27)	
1.04 1 04 01 01 0007	Kegiatan Pelayanan Penyediaan Makan Minum Rapat Perangkat Daerah	150,000,000	150,000,000	100	0	0	
1.04 1 04 01 01 0007 5 2 2	Belanja Barang Dan Jasa	150,000,000	150,000,000	100	0	0	

KODE REKENING	URAIAN KELOMPOK JENIS OBYEK, RINCIAN OBYEK	JUMLAH ANGGARAN SETELAH PERUBAHAN	REALISASI		BERTAMBAH (BERKURANG)		DASAR HUKUM
			Rp	%	Rp	%	
1	2	3	4	5=4/3x100	6=4-3	7=6/3X100	8
1.04 1 04 01 01 0008	Kegiatan Penyediaan Bahan Bacaan/buku Perpustakaan Perangkat Daerah	40,000,000	39,280,000	98.2	(720,000)	(1.8)	
1.04 1 04 01 01 0008 5 2 2	Belanja Barang Dan Jasa	17,300,000	16,580,000	95.84	(720,000)	(4.16)	
1.04 1 04 01 01 0008 5 2 3	Belanja Modal	22,700,000	22,700,000	100	0	0	
1.04 1 04 01 01 0009	Kegiatan Pemeliharaan Rutin/ Berkala Rumah Jabatan/rumah Dinas/gedung Kantor/ Kendaraan Dinas/operasional Perangkat Daerah	800,000,000	751,285,325	93.91	(48,714,675)	(6.09)	
1.04 1 04 01 01 0009 5 2 2	Belanja Barang Dan Jasa	800,000,000	751,285,325	93.91	(48,714,675)	(6.09)	
1.04 1 04 01 01 0010	Kegiatan Pemeliharaan Rutin /berkala Sarana Kantor Dan Rumah Tangga Perangkat Daerah	200,000,000	197,613,000	98.81	(2,387,000)	(1.19)	
1.04 1 04 01 01 0010 5 2 2	Belanja Barang Dan Jasa	200,000,000	197,613,000	98.81	(2,387,000)	(1.19)	
1.04 1 04 01 01 0011	Kegiatan Penyediaan Sarana Dan Prasarana Kantor	980,000,000	890,130,900	90.83	(89,869,100)	(9.17)	
1.04 1 04 01 01 0011 5 2 2	Belanja Barang Dan Jasa	36,000,000	0	0	(36,000,000)	(100)	
1.04 1 04 01 01 0011 5 2 3	Belanja Modal	944,000,000	890,130,900	94.29	(53,869,100)	(5.71)	
1.04 1 04 01 01 0014	Kegiatan Pengadaan Pakaian Dinas	65,000,000	62,550,000	96.23	(2,450,000)	(3.77)	
1.04 1 04 01 01 0014 5 2 2	Belanja Barang Dan Jasa	65,000,000	62,550,000	96.23	(2,450,000)	(3.77)	
1.04 1 04 01 01 0015	Kegiatan Pendidikan Dan Pelatihan Formal	100,000,000	67,668,990	67.67	(32,331,010)	(32.33)	
1.04 1 04 01 01 0015 5 2 2	Belanja Barang Dan Jasa	100,000,000	67,668,990	67.67	(32,331,010)	(32.33)	
1.04 1 04 01 01 0016	Kegiatan Pelayanan Informasi Perangkat Daerah	200,000,000	186,175,000	93.09	(13,825,000)	(6.91)	
1.04 1 04 01 01 0016 5 2 1	Belanja Pegawai	15,870,000	15,870,000	100	0	0	
1.04 1 04 01 01 0016 5 2 2	Belanja Barang Dan Jasa	184,130,000	170,305,000	92.49	(13,825,000)	(7.51)	
1.04 1 04 01 02	PERENCANAAN DAN EVALUASI KINERJA PERANGKAT DAERAH	720,000,000	647,482,229	89.93	(72,517,771)	(10.07)	
1.04 1 04 01 02 0001	Kegiatan Penyusunan Dokumen Perencanaan Perangkat Daerah	370,000,000	334,441,872	90.39	(35,558,128)	(9.61)	
1.04 1 04 01 02 0001 5 2 1	Belanja Pegawai	57,200,000	56,100,000	98.08	(1,100,000)	(1.92)	
1.04 1 04 01 02 0001 5 2 2	Belanja Barang Dan Jasa	312,800,000	278,341,872	88.98	(34,458,128)	(11.02)	
1.04 1 04 01 02 0002	Kegiatan Penyusunan Dokumen Evaluasi Kinerja Perangkat Daerah	350,000,000	313,040,357	89.44	(36,959,643)	(10.56)	
1.04 1 04 01 02 0002 5 2 1	Belanja Pegawai	68,200,000	57,000,000	83.58	(11,200,000)	(16.42)	
1.04 1 04 01 02 0002 5 2 2	Belanja Barang Dan Jasa	281,800,000	256,040,357	90.86	(25,759,643)	(9.14)	
1.04 1 04 01 15	PEMBANGUNAN PERUMAHAN	6,510,000,000	6,124,227,700	94.07	(385,772,300)	(5.93)	
1.04 1 04 01 15 0001	Peningkatan Dan Pembangunan Perumahan Swadaya Menuju Layak Huni	2,810,000,000	2,477,884,400	88.18	(332,115,600)	(11.82)	
1.04 1 04 01 15 0001 5 2 1	Belanja Pegawai	601,350,000	595,150,000	98.97	(6,200,000)	(1.03)	
1.04 1 04 01 15 0001 5 2 2	Belanja Barang Dan Jasa	2,208,650,000	1,882,734,400	85.24	(325,915,600)	(14.76)	

KODE REKENING	URAIAN KELOMPOK JENIS OBYEK, RINCIAN OBYEK	JUMLAH ANGGARAN SETELAH PERUBAHAN	REALISASI		BERTAMBAH (BERKURANG)		DASAR HUKUM
			Rp	%	Rp	%	
1	2	3	4	5=4/3x100	6=4-3	7=6/3X100	8
1.04 1 04 01 15 0003	Penyediaan Rumah Bagi Masyarakat Yang Terkena Dampak Bencana Dan Relokasi Program Pemerintah Beserta Psunya	2,000,000,000	1,984,918,700	99.25	(15,081,300)	(0.75)	
1.04 1 04 01 15 0003 5 2 1	Belanja Pegawai	71,400,000	71,400,000	100	0	0	
1.04 1 04 01 15 0003 5 2 2	Belanja Barang Dan Jasa	1,928,600,000	1,913,518,700	99.22	(15,081,300)	(0.78)	
1.04 1 04 01 15 0004	Penyediaan Rumah Susun, Rumah Khusus Dan Psunya	1,100,000,000	1,076,453,400	97.86	(23,546,600)	(2.14)	
1.04 1 04 01 15 0004 5 2 1	Belanja Pegawai	7,000,000	7,000,000	100	0	0	
1.04 1 04 01 15 0004 5 2 2	Belanja Barang Dan Jasa	1,093,000,000	1,069,453,400	97.85	(23,546,600)	(2.15)	
1.04 1 04 01 15 0005	Perencanaan Teknis Dan Pembiayaan Perumahan	400,000,000	392,466,000	98.12	(7,534,000)	(1.88)	
1.04 1 04 01 15 0005 5 2 1	Belanja Pegawai	41,600,000	38,600,000	92.79	(3,000,000)	(7.21)	
1.04 1 04 01 15 0005 5 2 2	Belanja Barang Dan Jasa	358,400,000	353,866,000	98.73	(4,534,000)	(1.27)	
1.04 1 04 01 15 0006	Pembinaan Penyelenggaraan Perumahan	200,000,000	192,505,200	96.25	(7,494,800)	(3.75)	
1.04 1 04 01 15 0006 5 2 1	Belanja Pegawai	35,100,000	35,100,000	100	0	0	
1.04 1 04 01 15 0006 5 2 2	Belanja Barang Dan Jasa	164,900,000	157,405,200	95.45	(7,494,800)	(4.55)	
1.04 1 04 01 16	PENANGANAN KAWASAN PERMUKIMAN	5,165,000,000	4,460,281,437	86.36	(704,718,563)	(13.64)	
1.04 1 04 01 16 0001	Peningkatan Kualitas Kawasan Permukiman Kumuh	3,970,000,000	3,397,451,825	85.58	(572,548,175)	(14.42)	
1.04 1 04 01 16 0001 5 2 1	Belanja Pegawai	93,900,000	89,000,000	94.78	(4,900,000)	(5.22)	
1.04 1 04 01 16 0001 5 2 2	Belanja Barang Dan Jasa	3,876,100,000	3,308,451,825	85.36	(567,648,175)	(14.64)	
1.04 1 04 01 16 0002	Pemantauan Kawasan Permukiman Kumuh	347,000,000	301,014,584	86.75	(45,985,416)	(13.25)	
1.04 1 04 01 16 0002 5 2 1	Belanja Pegawai	37,000,000	37,000,000	100	0	0	
1.04 1 04 01 16 0002 5 2 2	Belanja Barang Dan Jasa	310,000,000	264,014,584	85.17	(45,985,416)	(14.83)	
1.04 1 04 01 16 0003	Penanganan Pengembangan Psu Kawasan Permukiman	375,000,000	336,382,189	89.7	(38,617,811)	(10.3)	
1.04 1 04 01 16 0003 5 2 1	Belanja Pegawai	69,000,000	69,000,000	100	0	0	
1.04 1 04 01 16 0003 5 2 2	Belanja Barang Dan Jasa	306,000,000	267,382,189	87.38	(38,617,811)	(12.62)	
1.04 1 04 01 16 0004	Pengawasan Dan Pengendalian Kawasan Permukiman	473,000,000	425,432,839	89.94	(47,567,161)	(10.06)	
1.04 1 04 01 16 0004 5 2 1	Belanja Pegawai	35,000,000	35,000,000	100	0	0	
1.04 1 04 01 16 0004 5 2 2	Belanja Barang Dan Jasa	438,000,000	390,432,839	89.14	(47,567,161)	(10.86)	
1.04 1 04 01 17	KETERPADUAN PERUMAHAN , KAWASAN PERMUKIMAN DAN PERTANAHAN	1,895,000,000	1,808,041,110	95.41	(86,958,890)	(4.59)	
1.04 1 04 01 17 0001	Penyusunan, Pengelolaan, Dan Pengembangan Data Bidang Perumahan, Kawasan Permukiman Dan Pertanahan	800,000,000	770,773,622	96.35	(29,226,378)	(3.65)	
1.04 1 04 01 17 0001 5 2 1	Belanja Pegawai	102,600,000	102,600,000	100	0	0	
1.04 1 04 01 17 0001 5 2 2	Belanja Barang Dan Jasa	697,400,000	668,173,622	95.81	(29,226,378)	(4.19)	

KODE REKENING	URAIAN KELOMPOK JENIS OBYEK, RINCIAN OBYEK	JUMLAH ANGGARAN SETELAH PERUBAHAN	REALISASI		BERTAMBAH (BERKURANG)		DASAR HUKUM
			Rp	%	Rp	%	
1	2	3	4	5=4/3x100	6=4-3	7=6/3X100	8
1.04 1 04 01 17 0002	Penyusunan Kebijakan Dan Strategi Bidang Perumahan, Kawasan Permukiman Dan Pertanahan	680,000,000	644,177,696	94.73	(35,822,304)	(5.27)	
1.04 1 04 01 17 0002 5 2 1	Belanja Pegawai	144,050,000	130,200,000	90.39	(13,850,000)	(9.61)	
1.04 1 04 01 17 0002 5 2 2	Belanja Barang Dan Jasa	535,950,000	513,977,696	95.9	(21,972,304)	(4.1)	
1.04 1 04 01 17 0003	Pembinaan, Monitoring Dan Evaluasi Bidang Perumahan, Kawasan Permukiman Dan Pertanahan	415,000,000	393,089,792	94.72	(21,910,208)	(5.28)	
1.04 1 04 01 17 0003 5 2 1	Belanja Pegawai	71,200,000	71,200,000	100	0	0	
1.04 1 04 01 17 0003 5 2 2	Belanja Barang Dan Jasa	343,800,000	321,889,792	93.63	(21,910,208)	(6.37)	
2.04 1 04 01 15	PENATAAN PENGUASAAN, PEMILIKAN, PENGGUNAAN, DAN PEMANFAATAN TANAH	1,865,000,000	1,837,250,110	98.51	(27,749,890)	(1.49)	
2.04 1 04 01 15 0013	Penetapan Lokasi Pembangunan Untuk Kepentingan Umum	430,000,000	429,370,600	99.85	(629,400)	(0.15)	
2.04 1 04 01 15 0013 5 2 1	Belanja Pegawai	66,000,000	66,000,000	100	0	0	
2.04 1 04 01 15 0013 5 2 2	Belanja Barang Dan Jasa	364,000,000	363,370,600	99.83	(629,400)	(0.17)	
2.04 1 04 01 15 0014	Peningkatan Tertib Administrasi Pertanahan	235,000,000	234,988,000	99.99	(12,000)	(0.01)	
2.04 1 04 01 15 0014 5 2 1	Belanja Pegawai	87,500,000	87,500,000	100	0	0	
2.04 1 04 01 15 0014 5 2 2	Belanja Barang Dan Jasa	147,500,000	147,488,000	99.99	(12,000)	(0.01)	
2.04 1 04 01 15 0015	Penanganan Permasalahan Pertanahan	210,000,000	207,642,070	98.88	(2,357,930)	(1.12)	
2.04 1 04 01 15 0015 5 2 2	Belanja Barang Dan Jasa	210,000,000	207,642,070	98.88	(2,357,930)	(1.12)	
2.04 1 04 01 15 0016	Peningkatan Penanganan Sengketa Dan Konflik Legalisasi Tanah	350,000,000	343,457,200	98.13	(6,542,800)	(1.87)	
2.04 1 04 01 15 0016 5 2 1	Belanja Pegawai	108,000,000	108,000,000	100	0	0	
2.04 1 04 01 15 0016 5 2 2	Belanja Barang Dan Jasa	242,000,000	235,457,200	97.3	(6,542,800)	(2.7)	
2.04 1 04 01 15 0017	Inventarisasi Dan Identifikasi Dalam Penyelenggaraan Urusan Pertanahan	210,000,000	209,382,400	99.71	(617,600)	(0.29)	
2.04 1 04 01 15 0017 5 2 1	Belanja Pegawai	111,800,000	111,800,000	100	0	0	
2.04 1 04 01 15 0017 5 2 2	Belanja Barang Dan Jasa	98,200,000	97,582,400	99.37	(617,600)	(0.63)	
2.04 1 04 01 15 0018	Pembinaan Dan Pengendalian Dalam Penyelenggaraan Urusan Pertanahan	430,000,000	412,409,840	95.91	(17,590,160)	(4.09)	
2.04 1 04 01 15 0018 5 2 1	Belanja Pegawai	33,000,000	33,000,000	100	0	0	
2.04 1 04 01 15 0018 5 2 2	Belanja Barang Dan Jasa	397,000,000	379,409,840	95.57	(17,590,160)	(4.43)	

SATUAN POLISI PAMONG PRAJA

URUSAN PEMERINTAHAN : KETENTERAMAN, KETERTIBAN UMUM DAN PERLINDUNGAN MASYARAKAT
 ORGANISASI : 1
 SUB. UNIT ORGANISASI : SATUAN POLISI PAMONG PRAJA

KODE REKENING	URAIAN KELOMPOK JENIS OBYEK, RINCIAN OBYEK	JUMLAH ANGGARAN SETELAH PERUBAHAN	REALISASI		BERTAMBAH (BERKURANG)		DASAR HUKUM
			Rp	%	Rp	%	
1	2	3	4	5=4/3x100	6=4-3	7=6/3X100	8
1.05 1 05 01 00 00 4	PENDAPATAN	457,000,000	544,989,232	119.25	87,989,232	19.25	Peraturan Daerah Nomor 6 Tahun 2019 tentang Perubahan Kedua atas Peraturan Daerah Provinsi Jawa Tengah Nomor 1 Tahun 2011 tentang Retribusi Daerah Provinsi Jawa Tengah
1.05 1 05 01 00 00 4 1	PENDAPATAN ASLI DAERAH	457,000,000	544,989,232	119.25	87,989,232	19.25	
1.05 1 05 01 00 00 4 1 2	Hasil Retribusi Daerah	457,000,000	543,159,660	118.85	86,159,660	18.85	
1.05 1 05 01 00 00 4 1 4	Lain-lain Pendapatan Asli Daerah Yang Sah	0	1,829,572	0	1,829,572	0	
1.05 1 05 01 00 00 5	BELANJA	36,805,323,000	36,195,655,710	98.34	(609,667,290)	(1.66)	Peraturan Daerah Nomor 15 Tahun 2019 tentang Perubahan Anggaran Pendapatan dan Belanja Daerah Provinsi Jawa Tengah Tahun Anggaran 2019
1.05 1 05 01 00 00 5 1	BELANJA TIDAK LANGSUNG	12,885,000,000	12,543,866,810	97.35	(341,133,190)	(2.65)	
1.05 1 05 01 00 00 5 1 1	Belanja Pegawai	12,885,000,000	12,543,866,810	97.35	(341,133,190)	(2.65)	
1.05 1 05 01	BELANJA LANGSUNG	23,920,323,000	23,651,788,900	98.88	(268,534,100)	(1.12)	Peraturan Daerah Nomor 15 Tahun 2019 tentang Perubahan Anggaran Pendapatan dan Belanja Daerah Provinsi Jawa Tengah Tahun Anggaran 2019
1.05 1 05 01 01	MANAJEMEN ADMINISTRASI PELAYANAN UMUM, KEPEGAWAIAN DAN KEUANGAN PERANGKAT DAERAH	8,787,523,000	8,579,700,005	97.64	(207,822,995)	(2.36)	
1.05 1 05 01 01 0001	Kegiatan Administrasi Pelayanan Keuangan Perangkat Daerah	343,383,000	321,577,875	93.65	(21,805,125)	(6.35)	
1.05 1 05 01 01 0001 5 2 1	Belanja Pegawai	243,600,000	240,000,000	98.52	(3,600,000)	(1.48)	
1.05 1 05 01 01 0001 5 2 2	Belanja Barang Dan Jasa	99,783,000	81,577,875	81.76	(18,205,125)	(18.24)	
1.05 1 05 01 01 0002	Kegiatan Pelayanan Jasa Surat Menyurat Dan Kearsipan Perangkat Daerah	9,000,000	8,097,000	89.97	(903,000)	(10.03)	
1.05 1 05 01 01 0002 5 2 2	Belanja Barang Dan Jasa	9,000,000	8,097,000	89.97	(903,000)	(10.03)	
1.05 1 05 01 01 0003	Kegiatan Penyediaan Jasa Komunikasi, Air Dan Listrik Perangkat Daerah	483,140,000	435,529,027	90.15	(47,610,973)	(9.85)	
1.05 1 05 01 01 0003 5 2 2	Belanja Barang Dan Jasa	483,140,000	435,529,027	90.15	(47,610,973)	(9.85)	
1.05 1 05 01 01 0004	Kegiatan Penyediaan Jaminan Barang Milik Daerah	164,877,000	155,246,925	94.16	(9,630,075)	(5.84)	
1.05 1 05 01 01 0004 5 2 2	Belanja Barang Dan Jasa	164,877,000	155,246,925	94.16	(9,630,075)	(5.84)	

KODE REKENING	URAIAN KELOMPOK JENIS OBYEK, RINCIAN OBYEK	JUMLAH ANGGARAN SETELAH PERUBAHAN	REALISASI		BERTAMBAH (BERKURANG)		DASAR HUKUM
			Rp	%	Rp	%	
1	2	3	4	5=4/3x100	6=4-3	7=6/3X100	8
1.05 1 05 01 01 0005	Kegiatan Penyediaan Jasa Kebersihan Dan Pelayanan Perkantoran Perangkat Daerah	2,515,825,000	2,477,816,500	98.49	(38,008,500)	(1.51)	
1.05 1 05 01 01 0005 5 2 1	Belanja Pegawai	1,636,500,000	1,605,950,000	98.13	(30,550,000)	(1.87)	
1.05 1 05 01 01 0005 5 2 2	Belanja Barang Dan Jasa	879,325,000	871,866,500	99.15	(7,458,500)	(0.85)	
1.05 1 05 01 01 0006	Kegiatan Rapat Koordinasi Dan Konsultasi Dalam Dan Luar Daerah Perangkat Daerah	1,061,693,000	1,059,632,736	99.81	(2,060,264)	(0.19)	
1.05 1 05 01 01 0006 5 2 2	Belanja Barang Dan Jasa	1,061,693,000	1,059,632,736	99.81	(2,060,264)	(0.19)	
1.05 1 05 01 01 0007	Kegiatan Pelayanan Penyediaan Makan Minum Rapat Perangkat Daerah	185,600,000	185,344,400	99.86	(255,600)	(0.14)	
1.05 1 05 01 01 0007 5 2 2	Belanja Barang Dan Jasa	185,600,000	185,344,400	99.86	(255,600)	(0.14)	
1.05 1 05 01 01 0008	Kegiatan Penyediaan Bahan Bacaan/buku Perpustakaan Perangkat Daerah	15,000,000	14,512,000	96.75	(488,000)	(3.25)	
1.05 1 05 01 01 0008 5 2 2	Belanja Barang Dan Jasa	13,200,000	12,712,000	96.3	(488,000)	(3.7)	
1.05 1 05 01 01 0008 5 2 3	Belanja Modal	1,800,000	1,800,000	100	0	0	
1.05 1 05 01 01 0009	Kegiatan Pemeliharaan Rutin/ Berkala Rumah Jabatan/rumah Dinas/gedung Kantor/ Kendaraan Dinas/operasional Perangkat Daerah	914,000,000	911,215,542	99.7	(2,784,458)	(0.3)	
1.05 1 05 01 01 0009 5 2 2	Belanja Barang Dan Jasa	914,000,000	911,215,542	99.7	(2,784,458)	(0.3)	
1.05 1 05 01 01 0010	Kegiatan Pemeliharaan Rutin /berkala Sarana Kantor Dan Rumah Tangga Perangkat Daerah	235,575,000	233,369,500	99.06	(2,205,500)	(0.94)	
1.05 1 05 01 01 0010 5 2 2	Belanja Barang Dan Jasa	235,575,000	233,369,500	99.06	(2,205,500)	(0.94)	
1.05 1 05 01 01 0011	Kegiatan Penyediaan Sarana Dan Prasarana Kantor	1,709,030,000	1,633,906,500	95.6	(75,123,500)	(4.4)	
1.05 1 05 01 01 0011 5 2 3	Belanja Modal	1,709,030,000	1,633,906,500	95.6	(75,123,500)	(4.4)	
1.05 1 05 01 01 0012	Kegiatan Rehab Gedung Kantor Perangkat Daerah	688,400,000	685,510,000	99.58	(2,890,000)	(0.42)	
1.05 1 05 01 01 0012 5 2 2	Belanja Barang Dan Jasa	688,400,000	685,510,000	99.58	(2,890,000)	(0.42)	
1.05 1 05 01 01 0012 5 2 3	Belanja Modal	0	0	0	0	0	
1.05 1 05 01 01 0014	Kegiatan Pengadaan Pakaian Dinas	327,400,000	325,236,000	99.34	(2,164,000)	(0.66)	
1.05 1 05 01 01 0014 5 2 2	Belanja Barang Dan Jasa	327,400,000	325,236,000	99.34	(2,164,000)	(0.66)	
1.05 1 05 01 01 0015	Kegiatan Pendidikan Dan Pelatihan Formal	85,000,000	84,906,000	99.89	(94,000)	(0.11)	
1.05 1 05 01 01 0015 5 2 2	Belanja Barang Dan Jasa	85,000,000	84,906,000	99.89	(94,000)	(0.11)	
1.05 1 05 01 01 0016	Kegiatan Pelayanan Informasi Perangkat Daerah	49,600,000	47,800,000	96.37	(1,800,000)	(3.63)	
1.05 1 05 01 01 0016 5 2 2	Belanja Barang Dan Jasa	9,600,000	7,800,000	81.25	(1,800,000)	(18.75)	
1.05 1 05 01 01 0016 5 2 3	Belanja Modal	40,000,000	40,000,000	100	0	0	
1.05 1 05 01 02	PERENCANAAN DAN EVALUASI KINERJA PERANGKAT DAERAH	449,000,000	448,034,350	99.78	(965,650)	(0.22)	
1.05 1 05 01 02 0001	Kegiatan Penyusunan Dokumen Perencanaan Perangkat Daerah	199,000,000	198,110,500	99.55	(889,500)	(0.45)	

KODE REKENING	URAIAN KELOMPOK JENIS OBYEK, RINCIAN OBYEK	JUMLAH ANGGARAN SETELAH PERUBAHAN	REALISASI		BERTAMBAH (BERKURANG)		DASAR HUKUM
			Rp	%	Rp	%	
1	2	3	4	5=4/3x100	6=4-3	7=6/3X100	8
1.05 1 05 01 02 0001 5 2 2	Belanja Barang Dan Jasa	199,000,000	198,110,500	99.55	(889,500)	(0.45)	
1.05 1 05 01 02 0002	Kegiatan Penyusunan Dokumen Evaluasi Kinerja Perangkat Daerah	250,000,000	249,923,850	99.97	(76,150)	(0.03)	
1.05 1 05 01 02 0002 5 2 2	Belanja Barang Dan Jasa	250,000,000	249,923,850	99.97	(76,150)	(0.03)	
1.05 1 05 01 18	PENINGKATAN KEPATUHAN APARATUR, BADAN USAHA/HUKUM DAN MASYARAKAT PADA PRODUK HUKUM DAERAH	2,468,800,000	2,462,130,062	99.73	(6,669,938)	(0.27)	
1.05 1 05 01 18 0001	Penindakan Pelanggar Produk Hukum Daerah Provinsi Jawa Tengah	1,000,000,000	994,254,052	99.43	(5,745,948)	(0.57)	
1.05 1 05 01 18 0001 5 2 1	Belanja Pegawai	77,500,000	76,500,000	98.71	(1,000,000)	(1.29)	
1.05 1 05 01 18 0001 5 2 2	Belanja Barang Dan Jasa	922,500,000	917,754,052	99.49	(4,745,948)	(0.51)	
1.05 1 05 01 18 0002	Pembinaan Dan Pengawasan Pelanggar Perda	568,800,000	568,795,500	100	(4,500)	0	
1.05 1 05 01 18 0002 5 2 1	Belanja Pegawai	22,500,000	22,500,000	100	0	0	
1.05 1 05 01 18 0002 5 2 2	Belanja Barang Dan Jasa	546,300,000	546,295,500	100	(4,500)	0	
1.05 1 05 01 18 0003	Pemberdayaan Ppns	100,000,000	99,346,600	99.35	(653,400)	(0.65)	
1.05 1 05 01 18 0003 5 2 2	Belanja Barang Dan Jasa	100,000,000	99,346,600	99.35	(653,400)	(0.65)	
1.05 1 05 01 18 0004	Kegiatan Sosialisasi Dan Pemberantasan Barang Kena Cukai Ilegal	800,000,000	799,733,910	99.97	(266,090)	(0.03)	
1.05 1 05 01 18 0004 5 2 1	Belanja Pegawai	91,000,000	91,000,000	100	0	0	
1.05 1 05 01 18 0004 5 2 2	Belanja Barang Dan Jasa	709,000,000	708,733,910	99.96	(266,090)	(0.04)	
1.05 1 05 01 19	PEMELIHARAAN KAMTRAMTIBMAS DAN PENCEGAHAN TINDAK KRIMINAL	2,390,000,000	2,355,896,713	98.57	(34,103,287)	(1.43)	
1.05 1 05 01 19 0001	Pemeliharaan Tramtibum Di Jawa Tengah	850,000,000	842,979,790	99.17	(7,020,210)	(0.83)	
1.05 1 05 01 19 0001 5 2 1	Belanja Pegawai	153,500,000	152,000,000	99.02	(1,500,000)	(0.98)	
1.05 1 05 01 19 0001 5 2 2	Belanja Barang Dan Jasa	696,500,000	690,979,790	99.21	(5,520,210)	(0.79)	
1.05 1 05 01 19 0002	Pengendalian Dan Penanganan Ketenteraman Dan Ketertiban Umum	1,340,000,000	1,318,995,510	98.43	(21,004,490)	(1.57)	
1.05 1 05 01 19 0002 5 2 1	Belanja Pegawai	142,000,000	139,500,000	98.24	(2,500,000)	(1.76)	
1.05 1 05 01 19 0002 5 2 2	Belanja Barang Dan Jasa	1,198,000,000	1,179,495,510	98.46	(18,504,490)	(1.54)	
1.05 1 05 01 19 0003	Konsolidasi Penanganan Tramtibum Di Jawa Tengah	200,000,000	193,921,413	96.96	(6,078,587)	(3.04)	
1.05 1 05 01 19 0003 5 2 2	Belanja Barang Dan Jasa	200,000,000	193,921,413	96.96	(6,078,587)	(3.04)	
1.05 1 05 01 20	PENINGKATAN PEMBERDAYAAN MASYARAKAT	1,075,000,000	1,065,922,600	99.16	(9,077,400)	(0.84)	
1.05 1 05 01 20 0001	Pembinaan Kesadaran & Kepatuhan Masyarakat Terhadap Tibumtranmas	600,000,000	599,074,600	99.85	(925,400)	(0.15)	
1.05 1 05 01 20 0001 5 2 1	Belanja Pegawai	9,500,000	9,500,000	100	0	0	
1.05 1 05 01 20 0001 5 2 2	Belanja Barang Dan Jasa	590,500,000	589,574,600	99.84	(925,400)	(0.16)	

BADAN KESATUAN BANGSA DAN POLITIK

URUSAN PEMERINTAHAN : KETENTERAMAN, KETERTIBAN UMUM DAN PERLINDUNGAN MASYARAKAT
 ORGANISASI : 1
 SUB. UNIT ORGANISASI : BADAN KESATUAN BANGSA DAN POLITIK

KODE REKENING	URAIAN KELOMPOK JENIS OBYEK, RINCIAN OBYEK	JUMLAH ANGGARAN SETELAH PERUBAHAN	REALISASI		BERTAMBAH (BERKURANG)		DASAR HUKUM
			Rp	%	Rp	%	
1	2	3	4	5=4/3x100	6=4-3	7=6/3X100	8
1.05 1 05 02 00 00 5	BELANJA	65,318,715,000	61,469,325,492	94.11	(3,849,389,508)	(5.89)	Peraturan Daerah Nomor 15 Tahun 2019 tentang Perubahan Anggaran Pendapatan dan Belanja Daerah Provinsi Jawa Tengah Tahun Anggaran 2019
1.05 1 05 02 00 00 5 1	BELANJA TIDAK LANGSUNG	10,968,452,000	10,569,166,703	96.36	(399,285,297)	(3.64)	
1.05 1 05 02 00 00 5 1 1	Belanja Pegawai	10,968,452,000	10,569,166,703	96.36	(399,285,297)	(3.64)	
1.05 1 05 02	BELANJA LANGSUNG	54,350,263,000	50,900,158,789	93.65	(3,450,104,211)	(6.35)	Peraturan Daerah Nomor 15 Tahun 2019 tentang Perubahan Anggaran Pendapatan dan Belanja Daerah Provinsi Jawa Tengah Tahun Anggaran 2019
1.05 1 05 02 01	MANAJEMEN ADMINISTRASI PELAYANAN UMUM, KEPEGAWAIAN DAN KEUANGAN PERANGKAT DAERAH	6,084,400,000	5,627,865,204	92.5	(456,534,796)	(7.5)	
1.05 1 05 02 01 0001	Kegiatan Administrasi Pelayanan Keuangan Perangkat Daerah	197,400,000	193,400,000	97.97	(4,000,000)	(2.03)	
1.05 1 05 02 01 0001 5 2 1	Belanja Pegawai	194,400,000	193,400,000	99.49	(1,000,000)	(0.51)	
1.05 1 05 02 01 0001 5 2 2	Belanja Barang Dan Jasa	3,000,000	0	0	(3,000,000)	(100)	
1.05 1 05 02 01 0002	Kegiatan Pelayanan Jasa Surat Menyurat Dan Kearsipan Perangkat Daerah	10,000,000	7,224,000	72.24	(2,776,000)	(27.76)	
1.05 1 05 02 01 0002 5 2 2	Belanja Barang Dan Jasa	10,000,000	7,224,000	72.24	(2,776,000)	(27.76)	
1.05 1 05 02 01 0003	Kegiatan Penyediaan Jasa Komunikasi, Air Dan Listrik Perangkat Daerah	350,000,000	321,849,630	91.96	(28,150,370)	(8.04)	
1.05 1 05 02 01 0003 5 2 2	Belanja Barang Dan Jasa	350,000,000	321,849,630	91.96	(28,150,370)	(8.04)	
1.05 1 05 02 01 0004	Kegiatan Penyediaan Jaminan Barang Milik Daerah	80,000,000	79,701,637	99.63	(298,363)	(0.37)	
1.05 1 05 02 01 0004 5 2 2	Belanja Barang Dan Jasa	80,000,000	79,701,637	99.63	(298,363)	(0.37)	
1.05 1 05 02 01 0005	Kegiatan Penyediaan Jasa Kebersihan Dan Pelayanan Perkantoran Perangkat Daerah	1,583,000,000	1,533,951,873	96.9	(49,048,127)	(3.1)	
1.05 1 05 02 01 0005 5 2 1	Belanja Pegawai	1,104,000,000	1,098,000,000	99.46	(6,000,000)	(0.54)	
1.05 1 05 02 01 0005 5 2 2	Belanja Barang Dan Jasa	479,000,000	435,951,873	91.01	(43,048,127)	(8.99)	
1.05 1 05 02 01 0006	Kegiatan Rapat Koordinasi Dan Konsultasi Dalam Dan Luar Daerah Perangkat Daerah	300,000,000	291,881,372	97.29	(8,118,628)	(2.71)	
1.05 1 05 02 01 0006 5 2 2	Belanja Barang Dan Jasa	300,000,000	291,881,372	97.29	(8,118,628)	(2.71)	
1.05 1 05 02 01 0007	Kegiatan Pelayanan Penyediaan Makan Minum Rapat Perangkat Daerah	115,000,000	108,712,737	94.53	(6,287,263)	(5.47)	
1.05 1 05 02 01 0007 5 2 2	Belanja Barang Dan Jasa	115,000,000	108,712,737	94.53	(6,287,263)	(5.47)	

KODE REKENING	URAIAN KELOMPOK JENIS OBYEK, RINCIAN OBYEK	JUMLAH ANGGARAN SETELAH PERUBAHAN	REALISASI		BERTAMBAH (BERKURANG)		DASAR HUKUM
			Rp	%	Rp	%	
1	2	3	4	5=4/3x100	6=4-3	7=6/3X100	8
1.05 1 05 02 01 0008	Kegiatan Penyediaan Bahan Bacaan/buku Perpustakaan Perangkat Daerah	25,000,000	21,232,500	84.93	(3,767,500)	(15.07)	
1.05 1 05 02 01 0008 5 2 2	Belanja Barang Dan Jasa	25,000,000	21,232,500	84.93	(3,767,500)	(15.07)	
1.05 1 05 02 01 0009	Kegiatan Pemeliharaan Rutin/ Berkala Rumah Jabatan/rumah Dinas/gedung Kantor/ Kendaraan Dinas/operasional Perangkat Daerah	1,864,000,000	1,717,870,937	92.16	(146,129,063)	(7.84)	
1.05 1 05 02 01 0009 5 2 2	Belanja Barang Dan Jasa	1,864,000,000	1,717,870,937	92.16	(146,129,063)	(7.84)	
1.05 1 05 02 01 0010	Kegiatan Pemeliharaan Rutin /berkala Sarana Kantor Dan Rumah Tangga Perangkat Daerah	300,000,000	212,108,542	70.7	(87,891,458)	(29.3)	
1.05 1 05 02 01 0010 5 2 2	Belanja Barang Dan Jasa	300,000,000	212,108,542	70.7	(87,891,458)	(29.3)	
1.05 1 05 02 01 0011	Kegiatan Penyediaan Sarana Dan Prasarana Kantor	525,000,000	511,000,300	97.33	(13,999,700)	(2.67)	
1.05 1 05 02 01 0011 5 2 1	Belanja Pegawai	2,400,000	2,400,000	100	0	0	
1.05 1 05 02 01 0011 5 2 2	Belanja Barang Dan Jasa	75,000,000	74,000,300	98.67	(999,700)	(1.33)	
1.05 1 05 02 01 0011 5 2 3	Belanja Modal	447,600,000	434,600,000	97.1	(13,000,000)	(2.9)	
1.05 1 05 02 01 0015	Kegiatan Pendidikan Dan Pelatihan Formal	375,000,000	333,763,576	89	(41,236,424)	(11)	
1.05 1 05 02 01 0015 5 2 1	Belanja Pegawai	54,000,000	53,300,000	98.7	(700,000)	(1.3)	
1.05 1 05 02 01 0015 5 2 2	Belanja Barang Dan Jasa	321,000,000	280,463,576	87.37	(40,536,424)	(12.63)	
1.05 1 05 02 01 0016	Kegiatan Pelayanan Informasi Perangkat Daerah	60,000,000	47,406,500	79.01	(12,593,500)	(20.99)	
1.05 1 05 02 01 0016 5 2 2	Belanja Barang Dan Jasa	60,000,000	47,406,500	79.01	(12,593,500)	(20.99)	
1.05 1 05 02 01 0023	Kegiatan Pengelolaan Administrasi Kepegawaian Perangkat Daerah	300,000,000	247,761,600	82.59	(52,238,400)	(17.41)	
1.05 1 05 02 01 0023 5 2 2	Belanja Barang Dan Jasa	300,000,000	247,761,600	82.59	(52,238,400)	(17.41)	
1.05 1 05 02 02	PERENCANAAN DAN EVALUASI KINERJA PERANGKAT DAERAH	1,250,600,000	1,204,257,135	96.29	(46,342,865)	(3.71)	
1.05 1 05 02 02 0001	Kegiatan Penyusunan Dokumen Perencanaan Perangkat Daerah	555,000,000	536,802,487	96.72	(18,197,513)	(3.28)	
1.05 1 05 02 02 0001 5 2 1	Belanja Pegawai	37,000,000	37,000,000	100	0	0	
1.05 1 05 02 02 0001 5 2 2	Belanja Barang Dan Jasa	518,000,000	499,802,487	96.49	(18,197,513)	(3.51)	
1.05 1 05 02 02 0002	Kegiatan Penyusunan Dokumen Evaluasi Kinerja Perangkat Daerah	695,600,000	667,454,648	95.95	(28,145,352)	(4.05)	
1.05 1 05 02 02 0002 5 2 1	Belanja Pegawai	52,000,000	52,000,000	100	0	0	
1.05 1 05 02 02 0002 5 2 2	Belanja Barang Dan Jasa	643,600,000	615,454,648	95.63	(28,145,352)	(4.37)	
1.05 1 05 02 15	PROGRAM PENGUATAN IDEOLOGI DAN KEWASPADAAN	31,920,263,000	29,109,444,550	91.19	(2,810,818,450)	(8.81)	
1.05 1 05 02 15 0001	Penanganan Konflik Sosial	2,365,000,000	2,357,076,500	99.66	(7,923,500)	(0.34)	
1.05 1 05 02 15 0001 5 2 1	Belanja Pegawai	1,752,600,000	1,751,200,000	99.92	(1,400,000)	(0.08)	
1.05 1 05 02 15 0001 5 2 2	Belanja Barang Dan Jasa	612,400,000	605,876,500	98.93	(6,523,500)	(1.07)	

KODE REKENING	URAIAN KELOMPOK JENIS OBYEK, RINCIAN OBYEK	JUMLAH ANGGARAN SETELAH PERUBAHAN	REALISASI		BERTAMBAH (BERKURANG)		DASAR HUKUM
			Rp	%	Rp	%	
1	2	3	4	5=4/3x100	6=4-3	7=6/3X100	8
1.05 1 05 02 15 0002	Peningkatan Kapasitas Elemen Masyarakat Dalam Bidang Kewaspadaan Dan Deteksi Dini	2,585,000,000	2,499,920,000	96.71	(85,080,000)	(3.29)	
1.05 1 05 02 15 0002 5 2 1	Belanja Pegawai	984,500,000	974,000,000	98.93	(10,500,000)	(1.07)	
1.05 1 05 02 15 0002 5 2 2	Belanja Barang Dan Jasa	1,600,500,000	1,525,920,000	95.34	(74,580,000)	(4.66)	
1.05 1 05 02 15 0003	Peningkatan Pengamalan Ideologi Pancasila Dan Wawasan Kebangsaan	24,490,000,000	21,833,280,850	89.15	(2,656,719,150)	(10.85)	
1.05 1 05 02 15 0003 5 2 1	Belanja Pegawai	284,000,000	284,000,000	100	0	0	
1.05 1 05 02 15 0003 5 2 2	Belanja Barang Dan Jasa	24,206,000,000	21,549,280,850	89.02	(2,656,719,150)	(10.98)	
1.05 1 05 02 15 0004	Perencanaan, Pengendalian Dan Pembinaan Ideologi Dan Kewaspadaan	2,480,263,000	2,419,167,200	97.54	(61,095,800)	(2.46)	
1.05 1 05 02 15 0004 5 2 1	Belanja Pegawai	609,400,000	608,500,000	99.85	(900,000)	(0.15)	
1.05 1 05 02 15 0004 5 2 2	Belanja Barang Dan Jasa	1,870,863,000	1,810,667,200	96.78	(60,195,800)	(3.22)	
1.05 1 05 02 16	PROGRAM Penguatan Ketahanan Bangsa	6,010,000,000	5,910,771,400	98.35	(99,228,600)	(1.65)	
1.05 1 05 02 16 0001	Penguatan Ketahanan Ekonomi	1,950,000,000	1,936,584,000	99.31	(13,416,000)	(0.69)	
1.05 1 05 02 16 0001 5 2 1	Belanja Pegawai	187,000,000	187,000,000	100	0	0	
1.05 1 05 02 16 0001 5 2 2	Belanja Barang Dan Jasa	1,763,000,000	1,749,584,000	99.24	(13,416,000)	(0.76)	
1.05 1 05 02 16 0002	Penguatan Ketahanan Seni Budaya Dan Etnisitas	753,000,000	749,710,000	99.56	(3,290,000)	(0.44)	
1.05 1 05 02 16 0002 5 2 1	Belanja Pegawai	118,000,000	118,000,000	100	0	0	
1.05 1 05 02 16 0002 5 2 2	Belanja Barang Dan Jasa	635,000,000	631,710,000	99.48	(3,290,000)	(0.52)	
1.05 1 05 02 16 0003	Penguatan Toleransi Umat Beragama Dan Pemberdayaan Ormas.	1,447,000,000	1,442,320,000	99.68	(4,680,000)	(0.32)	
1.05 1 05 02 16 0003 5 2 1	Belanja Pegawai	112,000,000	112,000,000	100	0	0	
1.05 1 05 02 16 0003 5 2 2	Belanja Barang Dan Jasa	1,335,000,000	1,330,320,000	99.65	(4,680,000)	(0.35)	
1.05 1 05 02 16 0004	Perencanaan, Pengendalian Dan Pembinaan Ketahanan Bangsa	1,860,000,000	1,782,157,400	95.81	(77,842,600)	(4.19)	
1.05 1 05 02 16 0004 5 2 1	Belanja Pegawai	240,000,000	240,000,000	100	0	0	
1.05 1 05 02 16 0004 5 2 2	Belanja Barang Dan Jasa	1,620,000,000	1,542,157,400	95.19	(77,842,600)	(4.81)	
1.05 1 05 02 17	PROGRAM Penguatan Politik Dalam Negeri	9,085,000,000	9,047,820,500	99.59	(37,179,500)	(0.41)	
1.05 1 05 02 17 0001	Penguatan Pendidikan Dan Budaya Politik	3,150,000,000	3,138,773,000	99.64	(11,227,000)	(0.36)	
1.05 1 05 02 17 0001 5 2 1	Belanja Pegawai	430,000,000	430,000,000	100	0	0	
1.05 1 05 02 17 0001 5 2 2	Belanja Barang Dan Jasa	2,720,000,000	2,708,773,000	99.59	(11,227,000)	(0.41)	
1.05 1 05 02 17 0002	Penguatan Sistem Dan Implementasi Kelembagaan Politik	4,575,000,000	4,557,671,000	99.62	(17,329,000)	(0.38)	
1.05 1 05 02 17 0002 5 2 1	Belanja Pegawai	1,755,250,000	1,755,250,000	100	0	0	
1.05 1 05 02 17 0002 5 2 2	Belanja Barang Dan Jasa	2,819,750,000	2,802,421,000	99.39	(17,329,000)	(0.61)	
1.05 1 05 02 17 0003	Perencanaan, Pengendalian Dan Pembinaan Politik Dalam Negeri	1,360,000,000	1,351,376,500	99.37	(8,623,500)	(0.63)	

DINAS SOSIAL

URUSAN PEMERINTAHAN : SOSIAL
 ORGANISASI : 1
 SUB. UNIT ORGANISASI : DINAS SOSIAL

KODE REKENING	URAIAN KELOMPOK JENIS OBYEK, RINCIAN OBYEK	JUMLAH ANGGARAN SETELAH PERUBAHAN	REALISASI		BERTAMBAH (BERKURANG)		DASAR HUKUM
			Rp	%	Rp	%	
1	2	3	4	5=4/3x100	6=4-3	7=6/3X100	8
1.06 1 06 01 00 00 4	PENDAPATAN	79,800,000	86,532,000	108.44	6,732,000	8.44	
1.06 1 06 01 00 00 4 1	PENDAPATAN ASLI DAERAH	79,800,000	86,532,000	108.44	6,732,000	8.44	
1.06 1 06 01 00 00 4 1 2	Hasil Retribusi Daerah	79,800,000	86,527,000	108.43	6,727,000	8.43	Peraturan Daerah Nomor 6 Tahun 2019 tentang Perubahan Kedua atas Peraturan Daerah Provinsi Jawa Tengah Nomor 1 Tahun 2011 tentang Retribusi Daerah Provinsi Jawa Tengah
1.06 1 06 01 00 00 4 1 4	Lain-lain Pendapatan Asli Daerah Yang Sah	0	5,000	0	5,000	0	
1.06 1 06 01 00 00 5	BELANJA	237,114,754,000	230,060,599,907	97.03	(7,054,154,093)	(2.97)	
1.06 1 06 01 00 00 5 1	BELANJA TIDAK LANGSUNG	109,384,754,000	105,714,847,051	96.64	(3,669,906,949)	(3.36)	Peraturan Daerah Nomor 15 Tahun 2019 tentang Perubahan Anggaran Pendapatan dan Belanja Daerah Provinsi Jawa Tengah Tahun Anggaran 2019
1.06 1 06 01 00 00 5 1 1	Belanja Pegawai	109,384,754,000	105,714,847,051	96.64	(3,669,906,949)	(3.36)	
1.06 1 06 01	BELANJA LANGSUNG	127,730,000,000	124,345,752,856	97.35	(3,384,247,144)	(2.65)	Peraturan Daerah Nomor 15 Tahun 2019 tentang Perubahan Anggaran Pendapatan dan Belanja Daerah Provinsi Jawa Tengah Tahun Anggaran 2019
1.06 1 06 01 01	MANAJEMEN ADMINISTRASI PELAYANAN UMUM, KEPEGAWAIAN DAN KEUANGAN PERANGKAT DAERAH	52,325,853,000	50,473,744,428	96.46	(1,852,108,572)	(3.54)	
1.06 1 06 01 01 0001	Kegiatan Administrasi Pelayanan Keuangan Perangkat Daerah	802,800,000	785,560,803	97.85	(17,239,197)	(2.15)	
1.06 1 06 01 01 0001 5 2 2	Belanja Barang Dan Jasa	802,800,000	785,560,803	97.85	(17,239,197)	(2.15)	
1.06 1 06 01 01 0002	Kegiatan Pelayanan Jasa Surat Menyurat Dan Kearsipan Perangkat Daerah	1,693,870,000	1,690,621,000	99.81	(3,249,000)	(0.19)	
1.06 1 06 01 01 0002 5 2 2	Belanja Barang Dan Jasa	1,693,870,000	1,690,621,000	99.81	(3,249,000)	(0.19)	
1.06 1 06 01 01 0003	Kegiatan Penyediaan Jasa Komunikasi, Air Dan Listrik Perangkat Daerah	3,214,012,000	2,944,061,822	91.6	(269,950,178)	(8.4)	
1.06 1 06 01 01 0003 5 2 2	Belanja Barang Dan Jasa	3,214,012,000	2,944,061,822	91.6	(269,950,178)	(8.4)	
1.06 1 06 01 01 0004	Kegiatan Penyediaan Jaminan Barang Milik Daerah	70,000,000	68,576,700	97.97	(1,423,300)	(2.03)	
1.06 1 06 01 01 0004 5 2 2	Belanja Barang Dan Jasa	70,000,000	68,576,700	97.97	(1,423,300)	(2.03)	

KODE REKENING	URAIAN KELOMPOK JENIS OBYEK, RINCIAN OBYEK	JUMLAH ANGGARAN SETELAH PERUBAHAN	REALISASI		BERTAMBAH (BERKURANG)		DASAR HUKUM
			Rp	%	Rp	%	
1	2	3	4	5=4/3x100	6=4-3	7=6/3X100	8
1.06 1 06 01 01 0005	Kegiatan Penyediaan Jasa Kebersihan Dan Pelayanan Perkantoran Perangkat Daerah	13,551,545,000	13,354,827,840	98.55	(196,717,160)	(1.45)	
1.06 1 06 01 01 0005 5 2 1	Belanja Pegawai	12,392,898,000	12,257,138,000	98.9	(135,760,000)	(1.1)	
1.06 1 06 01 01 0005 5 2 2	Belanja Barang Dan Jasa	1,157,147,000	1,097,389,840	94.84	(59,757,160)	(5.16)	
1.06 1 06 01 01 0005 5 2 3	Belanja Modal	1,500,000	300,000	20	(1,200,000)	(80)	
1.06 1 06 01 01 0006	Kegiatan Rapat Koordinasi Dan Konsultasi Dalam Dan Luar Daerah Perangkat Daerah	2,150,975,000	2,114,583,389	98.31	(36,391,611)	(1.69)	
1.06 1 06 01 01 0006 5 2 2	Belanja Barang Dan Jasa	2,150,975,000	2,114,583,389	98.31	(36,391,611)	(1.69)	
1.06 1 06 01 01 0007	Kegiatan Pelayanan Penyediaan Makan Minum Rapat Perangkat Daerah	530,691,000	529,938,000	99.86	(753,000)	(0.14)	
1.06 1 06 01 01 0007 5 2 2	Belanja Barang Dan Jasa	530,691,000	529,938,000	99.86	(753,000)	(0.14)	
1.06 1 06 01 01 0008	Kegiatan Penyediaan Bahan Bacaan/buku Perpustakaan Perangkat Daerah	107,703,000	106,321,500	98.72	(1,381,500)	(1.28)	
1.06 1 06 01 01 0008 5 2 2	Belanja Barang Dan Jasa	107,703,000	106,321,500	98.72	(1,381,500)	(1.28)	
1.06 1 06 01 01 0009	Kegiatan Pemeliharaan Rutin/ Berkala Rumah Jabatan/rumah Dinas/gedung Kantor/ Kendaraan Dinas/operasional Perangkat Daerah	4,931,041,000	4,894,555,906	99.26	(36,485,094)	(0.74)	
1.06 1 06 01 01 0009 5 2 2	Belanja Barang Dan Jasa	4,920,821,000	4,884,335,906	99.26	(36,485,094)	(0.74)	
1.06 1 06 01 01 0009 5 2 3	Belanja Modal	10,220,000	10,220,000	100	0	0	
1.06 1 06 01 01 0010	Kegiatan Pemeliharaan Rutin /berkala Sarana Kantor Dan Rumah Tangga Perangkat Daerah	3,860,896,000	3,783,086,220	97.98	(77,809,780)	(2.02)	
1.06 1 06 01 01 0010 5 2 2	Belanja Barang Dan Jasa	3,698,566,000	3,622,542,220	97.94	(76,023,780)	(2.06)	
1.06 1 06 01 01 0010 5 2 3	Belanja Modal	162,330,000	160,544,000	98.9	(1,786,000)	(1.1)	
1.06 1 06 01 01 0011	Kegiatan Penyediaan Sarana Dan Prasarana Kantor	6,112,320,000	6,029,074,418	98.64	(83,245,582)	(1.36)	
1.06 1 06 01 01 0011 5 2 2	Belanja Barang Dan Jasa	100,130,000	100,012,500	99.88	(117,500)	(0.12)	
1.06 1 06 01 01 0011 5 2 3	Belanja Modal	6,012,190,000	5,929,061,918	98.62	(83,128,082)	(1.38)	
1.06 1 06 01 01 0012	Kegiatan Rehab Gedung Kantor Perangkat Daerah	12,875,000,000	12,038,038,830	93.5	(836,961,170)	(6.5)	
1.06 1 06 01 01 0012 5 2 2	Belanja Barang Dan Jasa	960,000,000	954,729,680	99.45	(5,270,320)	(0.55)	
1.06 1 06 01 01 0012 5 2 3	Belanja Modal	11,915,000,000	11,083,309,150	93.02	(831,690,850)	(6.98)	
1.06 1 06 01 01 0013	Kegiatan Pengadaan Kendaraan Dinas/operasional	1,750,000,000	1,466,000,000	83.77	(284,000,000)	(16.23)	
1.06 1 06 01 01 0013 5 2 3	Belanja Modal	1,750,000,000	1,466,000,000	83.77	(284,000,000)	(16.23)	
1.06 1 06 01 01 0015	Kegiatan Pendidikan Dan Pelatihan Formal	600,000,000	593,742,000	98.96	(6,258,000)	(1.04)	
1.06 1 06 01 01 0015 5 2 2	Belanja Barang Dan Jasa	600,000,000	593,742,000	98.96	(6,258,000)	(1.04)	
1.06 1 06 01 01 0016	Kegiatan Pelayanan Informasi Perangkat Daerah	75,000,000	74,756,000	99.67	(244,000)	(0.33)	
1.06 1 06 01 01 0016 5 2 2	Belanja Barang Dan Jasa	75,000,000	74,756,000	99.67	(244,000)	(0.33)	
1.06 1 06 01 02	PERENCANAAN DAN EVALUASI KINERJA PERANGKAT DAERAH	1,200,000,000	1,162,675,704	96.89	(37,324,296)	(3.11)	

KODE REKENING	URAIAN KELOMPOK JENIS OBYEK, RINCIAN OBYEK	JUMLAH ANGGARAN SETELAH PERUBAHAN	REALISASI		BERTAMBAH (BERKURANG)		DASAR HUKUM
			Rp	%	Rp	%	
1	2	3	4	5=4/3x100	6=4-3	7=6/3X100	8
1.06 1 06 01 02 0001	Kegiatan Penyusunan Dokumen Perencanaan Perangkat Daerah	600,000,000	575,800,204	95.97	(24,199,796)	(4.03)	
1.06 1 06 01 02 0001 5 2 2	Belanja Barang Dan Jasa	600,000,000	575,800,204	95.97	(24,199,796)	(4.03)	
1.06 1 06 01 02 0002	Kegiatan Penyusunan Dokumen Evaluasi Kinerja Perangkat Daerah	600,000,000	586,875,500	97.81	(13,124,500)	(2.19)	
1.06 1 06 01 02 0002 5 2 2	Belanja Barang Dan Jasa	600,000,000	586,875,500	97.81	(13,124,500)	(2.19)	
1.06 1 06 01 15	REHABILITASI SOSIAL	61,104,147,000	59,972,254,700	98.15	(1,131,892,300)	(1.85)	
1.06 1 06 01 15 0001	Kegiatan Rehabilitasi Sosial Anak Dan Lanjut Usia	3,200,000,000	3,186,696,550	99.58	(13,303,450)	(0.42)	
1.06 1 06 01 15 0001 5 2 1	Belanja Pegawai	289,925,000	289,925,000	100	0	0	
1.06 1 06 01 15 0001 5 2 2	Belanja Barang Dan Jasa	2,910,075,000	2,896,771,550	99.54	(13,303,450)	(0.46)	
1.06 1 06 01 15 0002	Kegiatan Rehabilitasi Sosial Penyandang Disabilitas	3,300,000,000	3,232,897,650	97.97	(67,102,350)	(2.03)	
1.06 1 06 01 15 0002 5 2 1	Belanja Pegawai	139,500,000	139,500,000	100	0	0	
1.06 1 06 01 15 0002 5 2 2	Belanja Barang Dan Jasa	3,160,500,000	3,093,397,650	97.88	(67,102,350)	(2.12)	
1.06 1 06 01 15 0003	Kegiatan Rehabilitasi Sosial Tuna Sosial Dan Kpo	705,000,000	693,097,500	98.31	(11,902,500)	(1.69)	
1.06 1 06 01 15 0003 5 2 2	Belanja Barang Dan Jasa	705,000,000	693,097,500	98.31	(11,902,500)	(1.69)	
1.06 1 06 01 15 0004	Kegiatan Rehabilitasi Pmks	7,245,288,000	6,834,895,500	94.34	(410,392,500)	(5.66)	
1.06 1 06 01 15 0004 5 2 1	Belanja Pegawai	931,200,000	919,650,000	98.76	(11,550,000)	(1.24)	
1.06 1 06 01 15 0004 5 2 2	Belanja Barang Dan Jasa	6,314,088,000	5,915,245,500	93.68	(398,842,500)	(6.32)	
1.06 1 06 01 15 0005	Kegiatan Penyantunan Pmks	46,653,859,000	46,024,667,500	98.65	(629,191,500)	(1.35)	
1.06 1 06 01 15 0005 5 2 1	Belanja Pegawai	680,340,000	660,380,000	97.07	(19,960,000)	(2.93)	
1.06 1 06 01 15 0005 5 2 2	Belanja Barang Dan Jasa	45,973,519,000	45,364,287,500	98.67	(609,231,500)	(1.33)	
1.06 1 06 01 16	PENANGANAN FAKIR MISKIN	2,400,000,000	2,358,141,600	98.26	(41,858,400)	(1.74)	
1.06 1 06 01 16 0001	Penanganan Fakir Miskin Perdesaan	700,000,000	696,590,600	99.51	(3,409,400)	(0.49)	
1.06 1 06 01 16 0001 5 2 1	Belanja Pegawai	110,000,000	110,000,000	100	0	0	
1.06 1 06 01 16 0001 5 2 2	Belanja Barang Dan Jasa	590,000,000	586,590,600	99.42	(3,409,400)	(0.58)	
1.06 1 06 01 16 0002	Penanganan Fakir Miskin Perkotaan Dan Daerah Rentan	700,000,000	666,105,000	95.16	(33,895,000)	(4.84)	
1.06 1 06 01 16 0002 5 2 1	Belanja Pegawai	118,200,000	118,200,000	100	0	0	
1.06 1 06 01 16 0002 5 2 2	Belanja Barang Dan Jasa	581,800,000	547,905,000	94.17	(33,895,000)	(5.83)	
1.06 1 06 01 16 0003	Pengolahan Data Kemiskinan Dan Pmks Lainnya	1,000,000,000	995,446,000	99.54	(4,554,000)	(0.46)	
1.06 1 06 01 16 0003 5 2 1	Belanja Pegawai	342,500,000	342,500,000	100	0	0	
1.06 1 06 01 16 0003 5 2 2	Belanja Barang Dan Jasa	657,500,000	652,946,000	99.31	(4,554,000)	(0.69)	
1.06 1 06 01 17	PERLINDUNGAN DAN JAMINAN SOSIAL	3,800,000,000	3,560,419,750	93.7	(239,580,250)	(6.3)	

KODE REKENING	URAIAN KELOMPOK JENIS OBYEK, RINCIAN OBYEK	JUMLAH ANGGARAN SETELAH PERUBAHAN	REALISASI		BERTAMBAH (BERKURANG)		DASAR HUKUM
			Rp	%	Rp	%	
1	2	3	4	5=4/3x100	6=4-3	7=6/3X100	8
1.06 1 06 01 17 0001	Perlindungan Sosial Korban Bencana Alam	2,000,000,000	1,787,269,000	89.36	(212,731,000)	(10.64)	
1.06 1 06 01 17 0001 5 2 1	Belanja Pegawai	585,300,000	509,200,000	87	(76,100,000)	(13)	
1.06 1 06 01 17 0001 5 2 2	Belanja Barang Dan Jasa	1,414,700,000	1,278,069,000	90.34	(136,631,000)	(9.66)	
1.06 1 06 01 17 0002	Perlindungan Sosial Korban Bencana Sosial	800,000,000	781,318,250	97.66	(18,681,750)	(2.34)	
1.06 1 06 01 17 0002 5 2 1	Belanja Pegawai	69,250,000	67,050,000	96.82	(2,200,000)	(3.18)	
1.06 1 06 01 17 0002 5 2 2	Belanja Barang Dan Jasa	730,750,000	714,268,250	97.74	(16,481,750)	(2.26)	
1.06 1 06 01 17 0003	Jaminan Sosial Perorangan Dan Keluarga	1,000,000,000	991,832,500	99.18	(8,167,500)	(0.82)	
1.06 1 06 01 17 0003 5 2 1	Belanja Pegawai	574,750,000	570,700,000	99.3	(4,050,000)	(0.7)	
1.06 1 06 01 17 0003 5 2 2	Belanja Barang Dan Jasa	425,250,000	421,132,500	99.03	(4,117,500)	(0.97)	
1.06 1 06 01 18	PEMBERDAYAAN SOSIAL	6,900,000,000	6,818,516,674	98.82	(81,483,326)	(1.18)	
1.06 1 06 01 18 0001	Penguatan Kapasitas Psks	4,350,000,000	4,301,621,274	98.89	(48,378,726)	(1.11)	
1.06 1 06 01 18 0001 5 2 1	Belanja Pegawai	3,654,750,000	3,628,250,000	99.27	(26,500,000)	(0.73)	
1.06 1 06 01 18 0001 5 2 2	Belanja Barang Dan Jasa	695,250,000	673,371,274	96.85	(21,878,726)	(3.15)	
1.06 1 06 01 18 0002	Pembinaan Pengelolaan Sumber Dana Kesejahteraan Sosial Dan Penyuluhan Sosial	1,550,000,000	1,533,394,000	98.93	(16,606,000)	(1.07)	
1.06 1 06 01 18 0002 5 2 1	Belanja Pegawai	622,900,000	622,400,000	99.92	(500,000)	(0.08)	
1.06 1 06 01 18 0002 5 2 2	Belanja Barang Dan Jasa	927,100,000	910,994,000	98.26	(16,106,000)	(1.74)	
1.06 1 06 01 18 0003	Keperintisan, Kepahlawanan Dan Kesetiakawanan Sosial	1,000,000,000	983,501,400	98.35	(16,498,600)	(1.65)	
1.06 1 06 01 18 0003 5 2 1	Belanja Pegawai	149,700,000	149,500,000	99.87	(200,000)	(0.13)	
1.06 1 06 01 18 0003 5 2 2	Belanja Barang Dan Jasa	850,300,000	834,001,400	98.08	(16,298,600)	(1.92)	

**SEKRETARIAT BADAN
PENANGGULANGAN
BENCANA DAERAH**

URUSAN PEMERINTAHAN : KETENTERAMAN, KETERTIBAN UMUM DAN PERLINDUNGAN MASYARAKAT
 ORGANISASI : 1
 SUB. UNIT ORGANISASI : SEKRETARIAT BADAN PENANGGULANGAN BENCANA DAERAH

KODE REKENING	URAIAN KELOMPOK JENIS OBYEK, RINCIAN OBYEK	JUMLAH ANGGARAN SETELAH PERUBAHAN	REALISASI		BERTAMBAH (BERKURANG)		DASAR HUKUM
			Rp	%	Rp	%	
1	2	3	4	5=4/3x100	6=4-3	7=6/3X100	8
1.05 1 05 03 00 00 5	BELANJA	37,410,538,000	34,106,911,917	91.17	(3,303,626,083)	(8.83)	Peraturan Daerah Nomor 15 Tahun 2019 tentang Perubahan Anggaran Pendapatan dan Belanja Daerah Provinsi Jawa Tengah Tahun Anggaran 2019
1.05 1 05 03 00 00 5 1	BELANJA TIDAK LANGSUNG	7,810,538,000	6,997,764,882	89.59	(812,773,118)	(10.41)	
1.05 1 05 03 00 00 5 1 1	Belanja Pegawai	7,810,538,000	6,997,764,882	89.59	(812,773,118)	(10.41)	
1.05 1 05 03	BELANJA LANGSUNG	29,600,000,000	27,109,147,035	91.58	(2,490,852,965)	(8.42)	Peraturan Daerah Nomor 15 Tahun 2019 tentang Perubahan Anggaran Pendapatan dan Belanja Daerah Provinsi Jawa Tengah Tahun Anggaran 2019
1.05 1 05 03 01	MANAJEMEN ADMINISTRASI PELAYANAN UMUM, KEPEGAWAIAN DAN KEUANGAN PERANGKAT DAERAH	10,910,000,000	9,587,260,856	87.88	(1,322,739,144)	(12.12)	
1.05 1 05 03 01 0001	Kegiatan Administrasi Pelayanan Keuangan Perangkat Daerah	1,730,000,000	1,583,066,000	91.51	(146,934,000)	(8.49)	
1.05 1 05 03 01 0001 5 2 1	Belanja Pegawai	1,603,500,000	1,458,950,000	90.99	(144,550,000)	(9.01)	
1.05 1 05 03 01 0001 5 2 2	Belanja Barang Dan Jasa	126,500,000	124,116,000	98.12	(2,384,000)	(1.88)	
1.05 1 05 03 01 0002	Kegiatan Pelayanan Jasa Surat Menyurat Dan Kearsipan Perangkat Daerah	300,000,000	291,274,352	97.09	(8,725,648)	(2.91)	
1.05 1 05 03 01 0002 5 2 2	Belanja Barang Dan Jasa	300,000,000	291,274,352	97.09	(8,725,648)	(2.91)	
1.05 1 05 03 01 0003	Kegiatan Penyediaan Jasa Komunikasi, Air Dan Listrik Perangkat Daerah	580,000,000	566,625,386	97.69	(13,374,614)	(2.31)	
1.05 1 05 03 01 0003 5 2 2	Belanja Barang Dan Jasa	580,000,000	566,625,386	97.69	(13,374,614)	(2.31)	
1.05 1 05 03 01 0004	Kegiatan Penyediaan Jaminan Barang Milik Daerah	250,000,000	218,183,535	87.27	(31,816,465)	(12.73)	
1.05 1 05 03 01 0004 5 2 2	Belanja Barang Dan Jasa	250,000,000	218,183,535	87.27	(31,816,465)	(12.73)	
1.05 1 05 03 01 0005	Kegiatan Penyediaan Jasa Kebersihan Dan Pelayanan Perkantoran Perangkat Daerah	535,000,000	509,418,200	95.22	(25,581,800)	(4.78)	
1.05 1 05 03 01 0005 5 2 2	Belanja Barang Dan Jasa	535,000,000	509,418,200	95.22	(25,581,800)	(4.78)	
1.05 1 05 03 01 0006	Kegiatan Rapat Koordinasi Dan Konsultasi Dalam Dan Luar Daerah Perangkat Daerah	1,500,000,000	1,487,037,455	99.14	(12,962,545)	(0.86)	
1.05 1 05 03 01 0006 5 2 2	Belanja Barang Dan Jasa	1,500,000,000	1,487,037,455	99.14	(12,962,545)	(0.86)	
1.05 1 05 03 01 0007	Kegiatan Pelayanan Penyediaan Makan Minum Rapat Perangkat Daerah	200,000,000	188,461,570	94.23	(11,538,430)	(5.77)	
1.05 1 05 03 01 0007 5 2 2	Belanja Barang Dan Jasa	200,000,000	188,461,570	94.23	(11,538,430)	(5.77)	

KODE REKENING	URAIAN KELOMPOK JENIS OBYEK, RINCIAN OBYEK	JUMLAH ANGGARAN SETELAH PERUBAHAN	REALISASI		BERTAMBAH (BERKURANG)		DASAR HUKUM
			Rp	%	Rp	%	
1	2	3	4	5=4/3x100	6=4-3	7=6/3X100	8
1.05 1 05 03 01 0008	Kegiatan Penyediaan Bahan Bacaan/buku Perpustakaan Perangkat Daerah	30,000,000	28,178,000	93.93	(1,822,000)	(6.07)	
1.05 1 05 03 01 0008 5 2 2	Belanja Barang Dan Jasa	30,000,000	28,178,000	93.93	(1,822,000)	(6.07)	
1.05 1 05 03 01 0009	Kegiatan Pemeliharaan Rutin/ Berkala Rumah Jabatan/rumah Dinas/gedung Kantor/ Kendaraan Dinas/operasional Perangkat Daerah	1,250,000,000	1,247,584,870	99.81	(2,415,130)	(0.19)	
1.05 1 05 03 01 0009 5 2 2	Belanja Barang Dan Jasa	1,250,000,000	1,247,584,870	99.81	(2,415,130)	(0.19)	
1.05 1 05 03 01 0010	Kegiatan Pemeliharaan Rutin /berkala Sarana Kantor Dan Rumah Tangga Perangkat Daerah	500,000,000	478,780,950	95.76	(21,219,050)	(4.24)	
1.05 1 05 03 01 0010 5 2 2	Belanja Barang Dan Jasa	172,562,000	167,124,950	96.85	(5,437,050)	(3.15)	
1.05 1 05 03 01 0010 5 2 3	Belanja Modal	327,438,000	311,656,000	95.18	(15,782,000)	(4.82)	
1.05 1 05 03 01 0011	Kegiatan Penyediaan Sarana Dan Prasarana Kantor	1,450,000,000	1,425,337,300	98.3	(24,662,700)	(1.7)	
1.05 1 05 03 01 0011 5 2 2	Belanja Barang Dan Jasa	434,125,000	428,416,300	98.69	(5,708,700)	(1.31)	
1.05 1 05 03 01 0011 5 2 3	Belanja Modal	1,015,875,000	996,921,000	98.13	(18,954,000)	(1.87)	
1.05 1 05 03 01 0013	Kegiatan Pengadaan Kendaraan Dinas/operasional	1,003,000,000	62,520,905	6.23	(940,479,095)	(93.77)	
1.05 1 05 03 01 0013 5 2 3	Belanja Modal	1,003,000,000	62,520,905	6.23	(940,479,095)	(93.77)	
1.05 1 05 03 01 0014	Kegiatan Pengadaan Pakaian Dinas	32,000,000	31,500,000	98.44	(500,000)	(1.56)	
1.05 1 05 03 01 0014 5 2 2	Belanja Barang Dan Jasa	32,000,000	31,500,000	98.44	(500,000)	(1.56)	
1.05 1 05 03 01 0015	Kegiatan Pendidikan Dan Pelatihan Formal	100,000,000	69,478,856	69.48	(30,521,144)	(30.52)	
1.05 1 05 03 01 0015 5 2 1	Belanja Pegawai	30,000,000	29,800,000	99.33	(200,000)	(0.67)	
1.05 1 05 03 01 0015 5 2 2	Belanja Barang Dan Jasa	70,000,000	39,678,856	56.68	(30,321,144)	(43.32)	
1.05 1 05 03 01 0016	Kegiatan Pelayanan Informasi Perangkat Daerah	630,000,000	617,022,071	97.94	(12,977,929)	(2.06)	
1.05 1 05 03 01 0016 5 2 1	Belanja Pegawai	15,000,000	12,100,000	80.67	(2,900,000)	(19.33)	
1.05 1 05 03 01 0016 5 2 2	Belanja Barang Dan Jasa	615,000,000	604,922,071	98.36	(10,077,929)	(1.64)	
1.05 1 05 03 01 0023	Kegiatan Pengelolaan Administrasi Kepegawaian Perangkat Daerah	100,000,000	97,980,451	97.98	(2,019,549)	(2.02)	
1.05 1 05 03 01 0023 5 2 2	Belanja Barang Dan Jasa	100,000,000	97,980,451	97.98	(2,019,549)	(2.02)	
1.05 1 05 03 01 0025	Kegiatan Pemeliharaan Rutin/berkala Kendaraan Dinas /operasional	720,000,000	684,810,955	95.11	(35,189,045)	(4.89)	
1.05 1 05 03 01 0025 5 2 3	Belanja Modal	720,000,000	684,810,955	95.11	(35,189,045)	(4.89)	
1.05 1 05 03 02	PERENCANAAN DAN EVALUASI KINERJA PERANGKAT DAERAH	760,000,000	728,342,520	95.83	(31,657,480)	(4.17)	
1.05 1 05 03 02 0001	Kegiatan Penyusunan Dokumen Perencanaan Perangkat Daerah	460,000,000	443,472,167	96.41	(16,527,833)	(3.59)	
1.05 1 05 03 02 0001 5 2 1	Belanja Pegawai	36,000,000	31,600,000	87.78	(4,400,000)	(12.22)	
1.05 1 05 03 02 0001 5 2 2	Belanja Barang Dan Jasa	424,000,000	411,872,167	97.14	(12,127,833)	(2.86)	
1.05 1 05 03 02 0002	Kegiatan Penyusunan Dokumen Evaluasi Kinerja Perangkat Daerah	300,000,000	284,870,353	94.96	(15,129,647)	(5.04)	

KODE REKENING	URAIAN KELOMPOK JENIS OBYEK, RINCIAN OBYEK	JUMLAH ANGGARAN SETELAH PERUBAHAN	REALISASI		BERTAMBAH (BERKURANG)		DASAR HUKUM
			Rp	%	Rp	%	
1	2	3	4	5=4/3x100	6=4-3	7=6/3X100	8
1.05 1 05 03 02 0002 5 2 1	Belanja Pegawai	34,000,000	32,800,000	96.47	(1,200,000)	(3.53)	
1.05 1 05 03 02 0002 5 2 2	Belanja Barang Dan Jasa	266,000,000	252,070,353	94.76	(13,929,647)	(5.24)	
1.06 1 05 03 19	PENYELENGGARAAN PENANGGULANGAN BENCANA	17,930,000,000	16,793,543,659	93.66	(1,136,456,341)	(6.34)	
1.06 1 05 03 19 0001	Pengembangan Masyarakat Tangguh Bencana	2,000,000,000	1,981,983,820	99.1	(18,016,180)	(0.9)	
1.06 1 05 03 19 0001 5 2 1	Belanja Pegawai	414,600,000	414,600,000	100	0	0	
1.06 1 05 03 19 0001 5 2 2	Belanja Barang Dan Jasa	1,585,400,000	1,567,383,820	98.86	(18,016,180)	(1.14)	
1.06 1 05 03 19 0002	Pemetaan Dan Sinergi Pengurangan Risiko Bencana	2,900,000,000	2,867,936,008	98.89	(32,063,992)	(1.11)	
1.06 1 05 03 19 0002 5 2 1	Belanja Pegawai	952,500,000	942,500,000	98.95	(10,000,000)	(1.05)	
1.06 1 05 03 19 0002 5 2 2	Belanja Barang Dan Jasa	1,947,500,000	1,925,436,008	98.87	(22,063,992)	(1.13)	
1.06 1 05 03 19 0003	Pengembangan Alat Sistem Peringatan Dini (early Warning System) & Rambu Informasi Bencana Jtg	1,800,000,000	1,780,958,111	98.94	(19,041,889)	(1.06)	
1.06 1 05 03 19 0003 5 2 2	Belanja Barang Dan Jasa	1,800,000,000	1,780,958,111	98.94	(19,041,889)	(1.06)	
1.06 1 05 03 19 0004	Peningkatan Kapasitas Masyarakat Dalam Kesiapsiagaan/pra Bencana	1,800,000,000	1,694,497,137	94.14	(105,502,863)	(5.86)	
1.06 1 05 03 19 0004 5 2 1	Belanja Pegawai	154,000,000	149,240,000	96.91	(4,760,000)	(3.09)	
1.06 1 05 03 19 0004 5 2 2	Belanja Barang Dan Jasa	1,646,000,000	1,545,257,137	93.88	(100,742,863)	(6.12)	
1.06 1 05 03 19 0005	Peningkatan, Pengembangan Kapasitas Penanganan Darurat Bagi Pemangku Kepentingan Dan Generasi Muda	800,000,000	747,935,500	93.49	(52,064,500)	(6.51)	
1.06 1 05 03 19 0005 5 2 1	Belanja Pegawai	200,000,000	200,000,000	100	0	0	
1.06 1 05 03 19 0005 5 2 2	Belanja Barang Dan Jasa	600,000,000	547,935,500	91.32	(52,064,500)	(8.68)	
1.06 1 05 03 19 0006	Pengembangan Pusdalops Jateng	600,000,000	581,845,000	96.97	(18,155,000)	(3.03)	
1.06 1 05 03 19 0006 5 2 1	Belanja Pegawai	198,000,000	196,000,000	98.99	(2,000,000)	(1.01)	
1.06 1 05 03 19 0006 5 2 2	Belanja Barang Dan Jasa	402,000,000	385,845,000	95.98	(16,155,000)	(4.02)	
1.06 1 05 03 19 0007	Evaluasi, Pemantauan, Dan Penanganan Darurat Bencana	1,020,000,000	953,354,400	93.47	(66,645,600)	(6.53)	
1.06 1 05 03 19 0007 5 2 1	Belanja Pegawai	68,800,000	68,800,000	100	0	0	
1.06 1 05 03 19 0007 5 2 2	Belanja Barang Dan Jasa	951,200,000	884,554,400	92.99	(66,645,600)	(7.01)	
1.06 1 05 03 19 0008	Bintek Sar, Latihan Gabungan Dan Pengembangan Kapasitas Tim Reaksi Cepat (trc) Bencana Jateng	500,000,000	496,523,900	99.3	(3,476,100)	(0.7)	
1.06 1 05 03 19 0008 5 2 1	Belanja Pegawai	90,000,000	90,000,000	100	0	0	
1.06 1 05 03 19 0008 5 2 2	Belanja Barang Dan Jasa	410,000,000	406,523,900	99.15	(3,476,100)	(0.85)	
1.06 1 05 03 19 0009	Penanganan Rehabilitasi Pasca Bencana Di Jateng	750,000,000	742,965,141	99.06	(7,034,859)	(0.94)	
1.06 1 05 03 19 0009 5 2 1	Belanja Pegawai	63,000,000	61,200,000	97.14	(1,800,000)	(2.86)	
1.06 1 05 03 19 0009 5 2 2	Belanja Barang Dan Jasa	687,000,000	681,765,141	99.24	(5,234,859)	(0.76)	

KODE REKENING	URAIAN KELOMPOK JENIS OBYEK, RINCIAN OBYEK	JUMLAH ANGGARAN SETELAH PERUBAHAN	REALISASI		BERTAMBAH (BERKURANG)		DASAR HUKUM
			Rp	%	Rp	%	
1	2	3	4	5=4/3x100	6=4-3	7=6/3X100	8
1.06 1 05 03 19 0010	Peningkatan Kapasitas Pemangku Kepentingan Pb Dalam Kajian Kebutuhan Pasca Bencana Jateng	400,000,000	393,196,028	98.3	(6,803,972)	(1.7)	
1.06 1 05 03 19 0010 5 2 1	Belanja Pegawai	45,000,000	45,000,000	100	0	0	
1.06 1 05 03 19 0010 5 2 2	Belanja Barang Dan Jasa	355,000,000	348,196,028	98.08	(6,803,972)	(1.92)	
1.06 1 05 03 19 0011	Sinergitas Multisektor Penanganan Pascabencana Jateng	600,000,000	582,611,402	97.1	(17,388,598)	(2.9)	
1.06 1 05 03 19 0011 5 2 1	Belanja Pegawai	143,600,000	134,800,000	93.87	(8,800,000)	(6.13)	
1.06 1 05 03 19 0011 5 2 2	Belanja Barang Dan Jasa	456,400,000	447,811,402	98.12	(8,588,598)	(1.88)	
1.06 1 05 03 19 0012	Peningkatan Kapasitas Logistik Dan Pemenuhan Kebutuhan Dasar Masyarakat Terdampak Bencana	2,700,000,000	2,626,102,400	97.26	(73,897,600)	(2.74)	
1.06 1 05 03 19 0012 5 2 1	Belanja Pegawai	141,500,000	122,375,000	86.48	(19,125,000)	(13.52)	
1.06 1 05 03 19 0012 5 2 2	Belanja Barang Dan Jasa	2,558,500,000	2,503,727,400	97.86	(54,772,600)	(2.14)	
1.06 1 05 03 19 0013	"peningkatan Kapasitas Pengelolaan Peralatan Bencana Jateng "	2,060,000,000	1,343,634,812	65.22	(716,365,188)	(34.78)	
1.06 1 05 03 19 0013 5 2 1	Belanja Pegawai	91,750,000	82,300,000	89.7	(9,450,000)	(10.3)	
1.06 1 05 03 19 0013 5 2 2	Belanja Barang Dan Jasa	1,266,750,000	1,261,334,812	99.57	(5,415,188)	(0.43)	
1.06 1 05 03 19 0013 5 2 3	Belanja Modal	701,500,000	0	0	(701,500,000)	(100)	

DINAS TENAGA KERJA DAN TRANSMIGRASI

URUSAN PEMERINTAHAN : TENAGA KERJA
 ORGANISASI : 2
 SUB. UNIT ORGANISASI : DINAS TENAGA KERJA DAN TRANSMIGRASI

KODE REKENING	URAIAN KELOMPOK JENIS OBYEK, RINCIAN OBYEK	JUMLAH ANGGARAN SETELAH PERUBAHAN	REALISASI		BERTAMBAH (BERKURANG)		DASAR HUKUM
			Rp	%	Rp	%	
1	2	3	4	5=4/3x100	6=4-3	7=6/3X100	8
2.01 2 01 01 00 00 4	PENDAPATAN	5,375,000,000	5,915,632,100	110.06	540,632,100	10.06	
2.01 2 01 01 00 00 4 1	PENDAPATAN ASLI DAERAH	5,375,000,000	5,915,632,100	110.06	540,632,100	10.06	
2.01 2 01 01 00 00 4 1 2	Hasil Retribusi Daerah	5,353,000,000	5,895,175,528	110.13	542,175,528	10.13	Peraturan Daerah Nomor 6 Tahun 2019 tentang Perubahan Kedua atas Peraturan Daerah Provinsi Jawa Tengah Nomor 1 Tahun 2011 tentang Retribusi Daerah Provinsi Jawa Tengah
2.01 2 01 01 00 00 4 1 4	Lain-lain Pendapatan Asli Daerah Yang Sah	22,000,000	20,456,572	92.98	(1,543,428)	(7.02)	
2.01 2 01 01 00 00 5	BELANJA	128,258,917,000	120,869,395,717	94.24	(7,389,521,283)	(5.76)	
2.01 2 01 01 00 00 5 1	BELANJA TIDAK LANGSUNG	77,561,373,000	73,140,036,385	94.3	(4,421,336,615)	(5.7)	Peraturan Daerah Nomor 15 Tahun 2019 tentang Perubahan Anggaran Pendapatan dan Belanja Daerah Provinsi Jawa Tengah Tahun Anggaran 2019
2.01 2 01 01 00 00 5 1 1	Belanja Pegawai	77,561,373,000	73,140,036,385	94.3	(4,421,336,615)	(5.7)	
2.01 2 01 01	BELANJA LANGSUNG	50,697,544,000	47,729,359,332	94.15	(2,968,184,668)	(5.85)	Peraturan Daerah Nomor 15 Tahun 2019 tentang Perubahan Anggaran Pendapatan dan Belanja Daerah Provinsi Jawa Tengah Tahun Anggaran 2019
2.01 2 01 01 01	MANAJEMEN ADMINISTRASI PELAYANAN UMUM, KEPEGAWAIAN DAN KEUANGAN PERANGKAT DAERAH	21,502,067,000	19,996,552,729	93	(1,505,514,271)	(7)	
2.01 2 01 01 01 0001	Kegiatan Administrasi Pelayanan Keuangan Perangkat Daerah	2,096,983,000	1,995,234,799	95.15	(101,748,201)	(4.85)	
2.01 2 01 01 01 0001 5 2 1	Belanja Pegawai	965,550,000	882,280,000	91.38	(83,270,000)	(8.62)	
2.01 2 01 01 01 0001 5 2 2	Belanja Barang Dan Jasa	1,131,433,000	1,112,954,799	98.37	(18,478,201)	(1.63)	
2.01 2 01 01 01 0002	Kegiatan Pelayanan Jasa Surat Menyurat Dan Kearsipan Perangkat Daerah	534,355,000	508,846,300	95.23	(25,508,700)	(4.77)	
2.01 2 01 01 01 0002 5 2 2	Belanja Barang Dan Jasa	534,355,000	508,846,300	95.23	(25,508,700)	(4.77)	
2.01 2 01 01 01 0003	Kegiatan Penyediaan Jasa Komunikasi, Air Dan Listrik Perangkat Daerah	2,709,521,000	2,079,666,216	76.75	(629,854,784)	(23.25)	
2.01 2 01 01 01 0003 5 2 2	Belanja Barang Dan Jasa	2,709,521,000	2,079,666,216	76.75	(629,854,784)	(23.25)	
2.01 2 01 01 01 0004	Kegiatan Penyediaan Jaminan Barang Milik Daerah	142,150,000	127,674,703	89.82	(14,475,297)	(10.18)	
2.01 2 01 01 01 0004 5 2 2	Belanja Barang Dan Jasa	142,150,000	127,674,703	89.82	(14,475,297)	(10.18)	

KODE REKENING	URAIAN KELOMPOK JENIS OBYEK, RINCIAN OBYEK	JUMLAH ANGGARAN SETELAH PERUBAHAN	REALISASI		BERTAMBAH (BERKURANG)		DASAR HUKUM
			Rp	%	Rp	%	
1	2	3	4	5=4/3x100	6=4-3	7=6/3X100	8
2.01 2 01 01 01 0005	Kegiatan Penyediaan Jasa Kebersihan Dan Pelayanan Perkantoran Perangkat Daerah	5,360,936,000	5,062,323,454	94.43	(298,612,546)	(5.57)	
2.01 2 01 01 01 0005 5 2 1	Belanja Pegawai	216,868,000	216,838,080	99.99	(29,920)	(0.01)	
2.01 2 01 01 01 0005 5 2 2	Belanja Barang Dan Jasa	5,144,068,000	4,845,485,374	94.2	(298,582,626)	(5.8)	
2.01 2 01 01 01 0006	Kegiatan Rapat Koordinasi Dan Konsultasi Dalam Dan Luar Daerah Perangkat Daerah	2,758,765,000	2,700,560,733	97.89	(58,204,267)	(2.11)	
2.01 2 01 01 01 0006 5 2 2	Belanja Barang Dan Jasa	2,758,765,000	2,700,560,733	97.89	(58,204,267)	(2.11)	
2.01 2 01 01 01 0007	Kegiatan Pelayanan Penyediaan Makan Minum Rapat Perangkat Daerah	580,793,000	576,051,170	99.18	(4,741,830)	(0.82)	
2.01 2 01 01 01 0007 5 2 2	Belanja Barang Dan Jasa	580,793,000	576,051,170	99.18	(4,741,830)	(0.82)	
2.01 2 01 01 01 0008	Kegiatan Penyediaan Bahan Bacaan/buku Perpustakaan Perangkat Daerah	70,412,000	65,977,240	93.7	(4,434,760)	(6.3)	
2.01 2 01 01 01 0008 5 2 2	Belanja Barang Dan Jasa	41,870,000	40,356,000	96.38	(1,514,000)	(3.62)	
2.01 2 01 01 01 0008 5 2 3	Belanja Modal	28,542,000	25,621,240	89.77	(2,920,760)	(10.23)	
2.01 2 01 01 01 0009	Kegiatan Pemeliharaan Rutin/ Berkala Rumah Jabatan/rumah Dinas/gedung Kantor/ Kendaraan Dinas/operasional Perangkat Daerah	2,208,513,000	2,084,143,795	94.37	(124,369,205)	(5.63)	
2.01 2 01 01 01 0009 5 2 2	Belanja Barang Dan Jasa	2,208,513,000	2,084,143,795	94.37	(124,369,205)	(5.63)	
2.01 2 01 01 01 0010	Kegiatan Pemeliharaan Rutin /berkala Sarana Kantor Dan Rumah Tangga Perangkat Daerah	1,853,556,000	1,774,595,890	95.74	(78,960,110)	(4.26)	
2.01 2 01 01 01 0010 5 2 1	Belanja Pegawai	116,688,000	115,920,000	99.34	(768,000)	(0.66)	
2.01 2 01 01 01 0010 5 2 2	Belanja Barang Dan Jasa	1,736,868,000	1,658,675,890	95.5	(78,192,110)	(4.5)	
2.01 2 01 01 01 0011	Kegiatan Penyediaan Sarana Dan Prasarana Kantor	1,338,557,000	1,318,500,929	98.5	(20,056,071)	(1.5)	
2.01 2 01 01 01 0011 5 2 2	Belanja Barang Dan Jasa	55,110,000	51,953,500	94.27	(3,156,500)	(5.73)	
2.01 2 01 01 01 0011 5 2 3	Belanja Modal	1,283,447,000	1,266,547,429	98.68	(16,899,571)	(1.32)	
2.01 2 01 01 01 0012	Kegiatan Rehab Gedung Kantor Perangkat Daerah	901,792,000	894,496,800	99.19	(7,295,200)	(0.81)	
2.01 2 01 01 01 0012 5 2 2	Belanja Barang Dan Jasa	686,792,000	682,594,800	99.39	(4,197,200)	(0.61)	
2.01 2 01 01 01 0012 5 2 3	Belanja Modal	215,000,000	211,902,000	98.56	(3,098,000)	(1.44)	
2.01 2 01 01 01 0014	Kegiatan Pengadaan Pakaian Dinas	269,253,000	250,061,000	92.87	(19,192,000)	(7.13)	
2.01 2 01 01 01 0014 5 2 2	Belanja Barang Dan Jasa	269,253,000	250,061,000	92.87	(19,192,000)	(7.13)	
2.01 2 01 01 01 0015	Kegiatan Pendidikan Dan Pelatihan Formal	300,000,000	229,148,700	76.38	(70,851,300)	(23.62)	
2.01 2 01 01 01 0015 5 2 2	Belanja Barang Dan Jasa	300,000,000	229,148,700	76.38	(70,851,300)	(23.62)	
2.01 2 01 01 01 0016	Kegiatan Pelayanan Informasi Perangkat Daerah	376,481,000	329,271,000	87.46	(47,210,000)	(12.54)	
2.01 2 01 01 01 0016 5 2 2	Belanja Barang Dan Jasa	316,481,000	269,551,000	85.17	(46,930,000)	(14.83)	
2.01 2 01 01 01 0016 5 2 3	Belanja Modal	60,000,000	59,720,000	99.53	(280,000)	(0.47)	
2.01 2 01 01 02	PERENCANAAN DAN EVALUASI KINERJA PERANGKAT DAERAH	852,094,000	706,801,913	82.95	(145,292,087)	(17.05)	

KODE REKENING	URAIAN KELOMPOK JENIS OBYEK, RINCIAN OBYEK	JUMLAH ANGGARAN SETELAH PERUBAHAN	REALISASI		BERTAMBAH (BERKURANG)		DASAR HUKUM
			Rp	%	Rp	%	
1	2	3	4	5=4/3x100	6=4-3	7=6/3X100	8
2.01 2 01 01 02 0001	Kegiatan Penyusunan Dokumen Perencanaan Perangkat Daerah	567,094,000	506,566,713	89.33	(60,527,287)	(10.67)	
2.01 2 01 01 02 0001 5 2 2	Belanja Barang Dan Jasa	567,094,000	506,566,713	89.33	(60,527,287)	(10.67)	
2.01 2 01 01 02 0002	Kegiatan Penyusunan Dokumen Evaluasi Kinerja Perangkat Daerah	285,000,000	200,235,200	70.26	(84,764,800)	(29.74)	
2.01 2 01 01 02 0002 5 2 2	Belanja Barang Dan Jasa	285,000,000	200,235,200	70.26	(84,764,800)	(29.74)	
2.01 2 01 01 15	PENINGKATAN KUALITAS DAN PRODUKTIVITAS TENAGA KERJA	10,285,402,000	9,895,051,145	96.2	(390,350,855)	(3.8)	
2.01 2 01 01 15 0001	Akreditasi Lpk, Ujk Dan Sertifikasi Dan Penerapan Cbt	1,083,829,000	1,036,336,500	95.62	(47,492,500)	(4.38)	
2.01 2 01 01 15 0001 5 2 1	Belanja Pegawai	95,000,000	95,000,000	100	0	0	
2.01 2 01 01 15 0001 5 2 2	Belanja Barang Dan Jasa	988,829,000	941,336,500	95.2	(47,492,500)	(4.8)	
2.01 2 01 01 15 0002	Pemagangan Dalam Dan Luar Negeri Serta Pembinaan Sdm Pelatihan	801,840,000	767,386,200	95.7	(34,453,800)	(4.3)	
2.01 2 01 01 15 0002 5 2 1	Belanja Pegawai	273,800,000	273,800,000	100	0	0	
2.01 2 01 01 15 0002 5 2 2	Belanja Barang Dan Jasa	528,040,000	493,586,200	93.48	(34,453,800)	(6.52)	
2.01 2 01 01 15 0003	Pelatihan Kerja Bagi Calon Tenaga Kerja Di Bidang Industri	643,780,000	515,648,000	80.1	(128,132,000)	(19.9)	
2.01 2 01 01 15 0003 5 2 2	Belanja Barang Dan Jasa	643,780,000	515,648,000	80.1	(128,132,000)	(19.9)	
2.01 2 01 01 15 0004	Identifikasi Dan Promosi Kebutuhan Pelatihan Kerja Di Bidang Industri	244,000,000	242,955,363	99.57	(1,044,637)	(0.43)	
2.01 2 01 01 15 0004 5 2 1	Belanja Pegawai	5,000,000	5,000,000	100	0	0	
2.01 2 01 01 15 0004 5 2 2	Belanja Barang Dan Jasa	239,000,000	237,955,363	99.56	(1,044,637)	(0.44)	
2.01 2 01 01 15 0005	Pelatihan Kerja Bagi Calon Tenaga Kerja Di Bidang Industri - Dbhcht (Dana Bagi Hasil Cukai Hasil Tembakau)	1,523,000,000	1,517,738,000	99.65	(5,262,000)	(0.35)	
2.01 2 01 01 15 0005 5 2 1	Belanja Pegawai	304,000,000	304,000,000	100	0	0	
2.01 2 01 01 15 0005 5 2 2	Belanja Barang Dan Jasa	1,219,000,000	1,213,738,000	99.57	(5,262,000)	(0.43)	
2.01 2 01 01 15 0007	Pelatihan Kerja Bagi Calon Tenaga Kerja Bidang Jasa , Pra Magang Dan Pekerja Migran	1,142,400,000	1,128,295,000	98.77	(14,105,000)	(1.23)	
2.01 2 01 01 15 0007 5 2 1	Belanja Pegawai	71,100,000	71,100,000	100	0	0	
2.01 2 01 01 15 0007 5 2 2	Belanja Barang Dan Jasa	1,071,300,000	1,057,195,000	98.68	(14,105,000)	(1.32)	
2.01 2 01 01 15 0008	Identifikasi Dan Promosi Kebutuhan Pelatihan Di Bidang Bidang Jasa, Pra Magang Dan Pekerja Migran	141,212,000	141,162,000	99.96	(50,000)	(0.04)	
2.01 2 01 01 15 0008 5 2 2	Belanja Barang Dan Jasa	141,212,000	141,162,000	99.96	(50,000)	(0.04)	
2.01 2 01 01 15 0010	Pelatihan Kerja Bagi Pencari Kerja Di Bidang Pertanian Mendukung Mekanisme Penempatan Melalui Akl, Akad Dan Akan	253,890,000	248,784,800	97.99	(5,105,200)	(2.01)	
2.01 2 01 01 15 0010 5 2 1	Belanja Pegawai	48,000,000	48,000,000	100	0	0	
2.01 2 01 01 15 0010 5 2 2	Belanja Barang Dan Jasa	205,890,000	200,784,800	97.52	(5,105,200)	(2.48)	

KODE REKENING	URAIAN KELOMPOK JENIS OBYEK, RINCIAN OBYEK	JUMLAH ANGGARAN SETELAH PERUBAHAN	REALISASI		BERTAMBAH (BERKURANG)		DASAR HUKUM
			Rp	%	Rp	%	
1	2	3	4	5=4/3x100	6=4-3	7=6/3X100	8
2.01 2 01 01 15 0011	Identifikasi Dan Promosi Kebutuhan Pelatihan Di Bidang Pertanian Mendukung Penempatan Melalui Mekanisme Akl , Akad Dan Akan	172,953,000	172,950,000	100	(3,000)	0.00	
2.01 2 01 01 15 0011 5 2 2	Belanja Barang Dan Jasa	172,953,000	172,950,000	100	(3,000)	0.00	
2.01 2 01 01 15 0012	Pelatihan Kerja Bagi Pencari Kerja Di Bidang Pertanian Mendukung Mekanisme Penempatan Melalui Akl, Akad Dan Akan - Dbhcht (dana Bagi Hasil Cukai Hasil Tembakau)	1,531,369,000	1,510,881,900	98.66	(20,487,100)	(1.34)	
2.01 2 01 01 15 0012 5 2 1	Belanja Pegawai	360,000,000	360,000,000	100	0	0	
2.01 2 01 01 15 0012 5 2 2	Belanja Barang Dan Jasa	1,171,369,000	1,150,881,900	98.25	(20,487,100)	(1.75)	
2.01 2 01 01 15 0014	Penyebaran Dan Kajian Produktivitas	924,568,000	873,905,000	94.52	(50,663,000)	(5.48)	
2.01 2 01 01 15 0014 5 2 1	Belanja Pegawai	26,700,000	26,700,000	100	0	0	
2.01 2 01 01 15 0014 5 2 2	Belanja Barang Dan Jasa	897,868,000	847,205,000	94.36	(50,663,000)	(5.64)	
2.01 2 01 01 15 0015	Pemasaran Alat, Teknik Dan Metodologi Peningkatan Produktivitas	330,452,000	314,682,382	95.23	(15,769,618)	(4.77)	
2.01 2 01 01 15 0015 5 2 1	Belanja Pegawai	28,410,000	27,780,000	97.78	(630,000)	(2.22)	
2.01 2 01 01 15 0015 5 2 2	Belanja Barang Dan Jasa	302,042,000	286,902,382	94.99	(15,139,618)	(5.01)	
2.01 2 01 01 15 0016	Pelatihan , Pengukuran Dan Pemeliharaan Produktivitas Pelaku Usaha	368,934,000	360,070,000	97.6	(8,864,000)	(2.4)	
2.01 2 01 01 15 0016 5 2 1	Belanja Pegawai	76,640,000	76,640,000	100	0	0	
2.01 2 01 01 15 0016 5 2 2	Belanja Barang Dan Jasa	292,294,000	283,430,000	96.97	(8,864,000)	(3.03)	
2.01 2 01 01 15 0017	Pelatihan Peningkatan Produktivitas Melalui Dbhcht (dana Bagi Hasil Cukai Hasil Tembakau)	1,123,175,000	1,064,256,000	94.75	(58,919,000)	(5.25)	
2.01 2 01 01 15 0017 5 2 1	Belanja Pegawai	297,500,000	297,500,000	100	0	0	
2.01 2 01 01 15 0017 5 2 2	Belanja Barang Dan Jasa	825,675,000	766,756,000	92.86	(58,919,000)	(7.14)	
2.01 2 01 01 16	PENINGKATAN KESEMPATAN KERJA	6,696,108,000	6,542,638,124	97.71	(153,469,876)	(2.29)	
2.01 2 01 01 16 0001	Pembinaan Masyarakatt Penganggur Dan Perluasan Kesempatan Kerja	2,132,293,000	2,075,248,850	97.32	(57,044,150)	(2.68)	
2.01 2 01 01 16 0001 5 2 1	Belanja Pegawai	345,600,000	345,600,000	100	0	0	
2.01 2 01 01 16 0001 5 2 2	Belanja Barang Dan Jasa	1,786,693,000	1,729,648,850	96.81	(57,044,150)	(3.19)	
2.01 2 01 01 16 0002	Pembinaan Penempatan Tenaga Kerja	3,669,680,000	3,617,508,007	98.58	(52,171,993)	(1.42)	
2.01 2 01 01 16 0002 5 2 1	Belanja Pegawai	1,022,775,000	1,021,900,000	99.91	(875,000)	(0.09)	
2.01 2 01 01 16 0002 5 2 2	Belanja Barang Dan Jasa	2,646,905,000	2,595,608,007	98.06	(51,296,993)	(1.94)	
2.01 2 01 01 16 0003	Pengendalian Penggunaan Tenaga Kerja Asing	207,000,000	203,202,800	98.17	(3,797,200)	(1.83)	
2.01 2 01 01 16 0003 5 2 2	Belanja Barang Dan Jasa	207,000,000	203,202,800	98.17	(3,797,200)	(1.83)	
2.01 2 01 01 16 0004	Perencanaan Umum Ketenagakerjaan	439,066,000	402,824,267	91.75	(36,241,733)	(8.25)	
2.01 2 01 01 16 0004 5 2 1	Belanja Pegawai	109,750,000	103,950,000	94.72	(5,800,000)	(5.28)	
2.01 2 01 01 16 0004 5 2 2	Belanja Barang Dan Jasa	329,316,000	298,874,267	90.76	(30,441,733)	(9.24)	

KODE REKENING	URAIAN KELOMPOK JENIS OBYEK, RINCIAN OBYEK	JUMLAH ANGGARAN SETELAH PERUBAHAN	REALISASI		BERTAMBAH (BERKURANG)		DASAR HUKUM
			Rp	%	Rp	%	
1	2	3	4	5=4/3x100	6=4-3	7=6/3X100	8
2.01 2 01 01 16 0005	Database Ketenagakerjaan	248,069,000	243,854,200	98.3	(4,214,800)	(1.7)	
2.01 2 01 01 16 0005 5 2 1	Belanja Pegawai	84,000,000	84,000,000	100	0	0	
2.01 2 01 01 16 0005 5 2 2	Belanja Barang Dan Jasa	164,069,000	159,854,200	97.43	(4,214,800)	(2.57)	
2.01 2 01 01 17	PERLINDUNGAN DAN PENGEMBANGAN LEMBAGA KETENAGAKERJAAN	3,543,767,000	3,460,319,098	97.65	(83,447,902)	(2.35)	
2.01 2 01 01 17 0001	Penetapan Upah Minimum Dan Peningkatan Kesejahteraan	1,205,890,000	1,156,617,957	95.91	(49,272,043)	(4.09)	
2.01 2 01 01 17 0001 5 2 1	Belanja Pegawai	562,300,000	553,700,000	98.47	(8,600,000)	(1.53)	
2.01 2 01 01 17 0001 5 2 2	Belanja Barang Dan Jasa	643,590,000	602,917,957	93.68	(40,672,043)	(6.32)	
2.01 2 01 01 17 0002	Pembinaan Dan Evaluasi Pelaksanaan Syarat Kerja, Hubungan Industrial Dan Jamsos	623,500,000	623,322,641	99.97	(177,359)	(0.03)	
2.01 2 01 01 17 0002 5 2 1	Belanja Pegawai	145,700,000	145,700,000	100	0	0	
2.01 2 01 01 17 0002 5 2 2	Belanja Barang Dan Jasa	477,800,000	477,622,641	99.96	(177,359)	(0.04)	
2.01 2 01 01 17 0003	Pembinaan Dan Pemberdayaan Kelembagaan Hubungan Industrial Serta Forum Koordinasi Lks Tripartit	922,377,000	889,545,500	96.44	(32,831,500)	(3.56)	
2.01 2 01 01 17 0003 5 2 1	Belanja Pegawai	522,300,000	503,800,000	96.46	(18,500,000)	(3.54)	
2.01 2 01 01 17 0003 5 2 2	Belanja Barang Dan Jasa	400,077,000	385,745,500	96.42	(14,331,500)	(3.58)	
2.01 2 01 01 17 0004	Penyelesaian Phi/ Mogok/unjuk Rasa Dan Penutupan Perusahaan Dan Pengembangan Database Kasus Ketenagakerjaan	540,000,000	538,835,000	99.78	(1,165,000)	(0.22)	
2.01 2 01 01 17 0004 5 2 1	Belanja Pegawai	88,000,000	88,000,000	100	0	0	
2.01 2 01 01 17 0004 5 2 2	Belanja Barang Dan Jasa	452,000,000	450,835,000	99.74	(1,165,000)	(0.26)	
2.01 2 01 01 17 0005	Penyelesaian Perselisihan Penempatan Tenaga Kerja	252,000,000	251,998,000	100	(2,000)	0	
2.01 2 01 01 17 0005 5 2 1	Belanja Pegawai	7,200,000	7,200,000	100	0	0	
2.01 2 01 01 17 0005 5 2 2	Belanja Barang Dan Jasa	244,800,000	244,798,000	100	(2,000)	0	
2.01 2 01 01 18	PENINGKATAN KEPATUHAN DAN PENGEMBANGAN SISTEM PENGAWASAN KETENAGAKERJAAN	4,735,760,000	4,604,453,690	97.23	(131,306,310)	(2.77)	
2.01 2 01 01 18 0001	Pengawasan Dan Pembinaan Norma Kerja	1,072,500,000	1,029,055,000	95.95	(43,445,000)	(4.05)	
2.01 2 01 01 18 0001 5 2 1	Belanja Pegawai	170,500,000	169,300,000	99.3	(1,200,000)	(0.7)	
2.01 2 01 01 18 0001 5 2 2	Belanja Barang Dan Jasa	902,000,000	859,755,000	95.32	(42,245,000)	(4.68)	
2.01 2 01 01 18 0002	Pengawasan Dan Pemeriksaan Pengujian Norma K3	432,500,000	406,630,800	94.02	(25,869,200)	(5.98)	
2.01 2 01 01 18 0002 5 2 1	Belanja Pegawai	18,000,000	18,000,000	100	0	0	
2.01 2 01 01 18 0002 5 2 2	Belanja Barang Dan Jasa	414,500,000	388,630,800	93.76	(25,869,200)	(6.24)	
2.01 2 01 01 18 0003	Penegakan Hukum Ketenagakerjaan	645,000,000	629,175,633	97.55	(15,824,367)	(2.45)	
2.01 2 01 01 18 0003 5 2 2	Belanja Barang Dan Jasa	645,000,000	629,175,633	97.55	(15,824,367)	(2.45)	

**DINAS PEMBERDAYAAN
PEREMPUAN,
PERLINDUNGAN ANAK,
PENGENDALIAN
PENDUDUK DAN
KELUARGA BERENCANA**

URUSAN PEMERINTAHAN : PEMBERDAYAAN PEREMPUAN DAN PERLINDUNGAN ANAK, PENGENDALIAN PENDUDUK DAN KELUARGA BERENCANA
 ORGANISASI : 2
 SUB. UNIT ORGANISASI : DINAS PEMBERDAYAAN PEREMPUAN, PERLINDUNGAN ANAK, PENGENDALIAN PENDUDUK DAN KELUARGA BERENCANA

KODE REKENING	URAIAN KELOMPOK JENIS OBYEK, RINCIAN OBYEK	JUMLAH ANGGARAN SETELAH PERUBAHAN	REALISASI		BERTAMBAH (BERKURANG)		DASAR HUKUM
			Rp	%	Rp	%	
1	2	3	4	5=4/3x100	6=4-3	7=6/3X100	8
2.02 2 02 01 00 00 5	BELANJA	33,681,884,000	32,657,616,136	96.96	(1,024,267,864)	(3.04)	Peraturan Daerah Nomor 15 Tahun 2019 tentang Perubahan Anggaran Pendapatan dan Belanja Daerah Provinsi Jawa Tengah Tahun Anggaran 2019
2.02 2 02 01 00 00 5 1	BELANJA TIDAK LANGSUNG	9,651,884,000	9,085,880,364	94.14	(566,003,636)	(5.86)	
2.02 2 02 01 00 00 5 1 1	Belanja Pegawai	9,651,884,000	9,085,880,364	94.14	(566,003,636)	(5.86)	
2.02 2 02 01	BELANJA LANGSUNG	24,030,000,000	23,571,735,772	98.09	(458,264,228)	(1.91)	Peraturan Daerah Nomor 15 Tahun 2019 tentang Perubahan Anggaran Pendapatan dan Belanja Daerah Provinsi Jawa Tengah Tahun Anggaran 2019
2.02 2 02 01 01	MANAJEMEN ADMINISTRASI PELAYANAN UMUM, KEPEGAWAIAN DAN KEUANGAN PERANGKAT DAERAH	4,081,191,000	3,816,487,827	93.51	(264,703,173)	(6.49)	
2.02 2 02 01 01 0001	Kegiatan Administrasi Pelayanan Keuangan Perangkat Daerah	314,500,000	291,520,000	92.69	(22,980,000)	(7.31)	
2.02 2 02 01 01 0001 5 2 1	Belanja Pegawai	232,500,000	210,960,000	90.74	(21,540,000)	(9.26)	
2.02 2 02 01 01 0001 5 2 2	Belanja Barang Dan Jasa	82,000,000	80,560,000	98.24	(1,440,000)	(1.76)	
2.02 2 02 01 01 0002	Kegiatan Pelayanan Jasa Surat Menyurat Dan Kearsipan Perangkat Daerah	11,100,000	11,098,000	99.98	(2,000)	(0.02)	
2.02 2 02 01 01 0002 5 2 2	Belanja Barang Dan Jasa	11,100,000	11,098,000	99.98	(2,000)	(0.02)	
2.02 2 02 01 01 0003	Kegiatan Penyediaan Jasa Komunikasi, Air Dan Listrik Perangkat Daerah	639,490,000	453,573,573	70.93	(185,916,427)	(29.07)	
2.02 2 02 01 01 0003 5 2 2	Belanja Barang Dan Jasa	639,490,000	453,573,573	70.93	(185,916,427)	(29.07)	
2.02 2 02 01 01 0004	Kegiatan Penyediaan Jaminan Barang Milik Daerah	50,167,000	49,562,000	98.79	(605,000)	(1.21)	
2.02 2 02 01 01 0004 5 2 2	Belanja Barang Dan Jasa	50,167,000	49,562,000	98.79	(605,000)	(1.21)	
2.02 2 02 01 01 0005	Kegiatan Penyediaan Jasa Kebersihan Dan Pelayanan Perkantoran Perangkat Daerah	811,250,000	782,981,040	96.52	(28,268,960)	(3.48)	
2.02 2 02 01 01 0005 5 2 1	Belanja Pegawai	35,100,000	35,100,000	100	0	0	
2.02 2 02 01 01 0005 5 2 2	Belanja Barang Dan Jasa	776,150,000	747,881,040	96.36	(28,268,960)	(3.64)	
2.02 2 02 01 01 0006	Kegiatan Rapat Koordinasi Dan Konsultasi Dalam Dan Luar Daerah Perangkat Daerah	481,000,000	480,879,809	99.98	(120,191)	(0.02)	
2.02 2 02 01 01 0006 5 2 2	Belanja Barang Dan Jasa	481,000,000	480,879,809	99.98	(120,191)	(0.02)	
2.02 2 02 01 01 0007	Kegiatan Pelayanan Penyediaan Makan Minum Rapat Perangkat Daerah	102,500,000	102,463,500	99.96	(36,500)	(0.04)	
2.02 2 02 01 01 0007 5 2 2	Belanja Barang Dan Jasa	102,500,000	102,463,500	99.96	(36,500)	(0.04)	

KODE REKENING	URAIAN KELOMPOK JENIS OBYEK, RINCIAN OBYEK	JUMLAH ANGGARAN SETELAH PERUBAHAN	REALISASI		BERTAMBAH (BERKURANG)		DASAR HUKUM
			Rp	%	Rp	%	
1	2	3	4	5=4/3x100	6=4-3	7=6/3X100	8
2.02 2 02 01 01 0008	Kegiatan Penyediaan Bahan Bacaan/buku Perpustakaan Perangkat Daerah	12,025,000	12,022,000	99.98	(3,000)	(0.02)	
2.02 2 02 01 01 0008 5 2 2	Belanja Barang Dan Jasa	10,236,000	10,236,000	100	0	0	
2.02 2 02 01 01 0008 5 2 3	Belanja Modal	1,789,000	1,786,000	99.83	(3,000)	(0.17)	
2.02 2 02 01 01 0009	Kegiatan Pemeliharaan Rutin/ Berkala Rumah Jabatan/rumah Dinas/gedung Kantor/ Kendaraan Dinas/operasional Perangkat Daerah	751,045,000	735,490,605	97.93	(15,554,395)	(2.07)	
2.02 2 02 01 01 0009 5 2 2	Belanja Barang Dan Jasa	751,045,000	735,490,605	97.93	(15,554,395)	(2.07)	
2.02 2 02 01 01 0010	Kegiatan Pemeliharaan Rutin /berkala Sarana Kantor Dan Rumah Tangga Perangkat Daerah	261,702,000	261,614,300	99.97	(87,700)	(0.03)	
2.02 2 02 01 01 0010 5 2 2	Belanja Barang Dan Jasa	261,702,000	261,614,300	99.97	(87,700)	(0.03)	
2.02 2 02 01 01 0011	Kegiatan Penyediaan Sarana Dan Prasarana Kantor	453,762,000	452,213,000	99.66	(1,549,000)	(0.34)	
2.02 2 02 01 01 0011 5 2 2	Belanja Barang Dan Jasa	3,897,000	3,897,000	100	0	0	
2.02 2 02 01 01 0011 5 2 3	Belanja Modal	449,865,000	448,316,000	99.66	(1,549,000)	(0.34)	
2.02 2 02 01 01 0014	Kegiatan Pengadaan Pakaian Dinas	35,400,000	35,370,000	99.92	(30,000)	(0.08)	
2.02 2 02 01 01 0014 5 2 2	Belanja Barang Dan Jasa	35,400,000	35,370,000	99.92	(30,000)	(0.08)	
2.02 2 02 01 01 0015	Kegiatan Pendidikan Dan Pelatihan Formal	18,500,000	9,450,000	51.08	(9,050,000)	(48.92)	
2.02 2 02 01 01 0015 5 2 2	Belanja Barang Dan Jasa	18,500,000	9,450,000	51.08	(9,050,000)	(48.92)	
2.02 2 02 01 01 0016	Kegiatan Pelayanan Informasi Perangkat Daerah	74,000,000	73,500,000	99.32	(500,000)	(0.68)	
2.02 2 02 01 01 0016 5 2 2	Belanja Barang Dan Jasa	74,000,000	73,500,000	99.32	(500,000)	(0.68)	
2.02 2 02 01 01 0023	Kegiatan Pengelolaan Administrasi Kepegawaian Perangkat Daerah	64,750,000	64,750,000	100	0	0	
2.02 2 02 01 01 0023 5 2 2	Belanja Barang Dan Jasa	64,750,000	64,750,000	100	0	0	
2.02 2 02 01 02	PERENCANAAN DAN EVALUASI KINERJA PERANGKAT DAERAH	491,875,000	472,403,500	96.04	(19,471,500)	(3.96)	
2.02 2 02 01 02 0001	Kegiatan Penyusunan Dokumen Perencanaan Perangkat Daerah	311,500,000	300,559,500	96.49	(10,940,500)	(3.51)	
2.02 2 02 01 02 0001 5 2 1	Belanja Pegawai	19,291,000	16,000,000	82.94	(3,291,000)	(17.06)	
2.02 2 02 01 02 0001 5 2 2	Belanja Barang Dan Jasa	292,209,000	284,559,500	97.38	(7,649,500)	(2.62)	
2.02 2 02 01 02 0002	Kegiatan Penyusunan Dokumen Evaluasi Kinerja Perangkat Daerah	180,375,000	171,844,000	95.27	(8,531,000)	(4.73)	
2.02 2 02 01 02 0002 5 2 1	Belanja Pegawai	9,291,000	7,500,000	80.72	(1,791,000)	(19.28)	
2.02 2 02 01 02 0002 5 2 2	Belanja Barang Dan Jasa	171,084,000	164,344,000	96.06	(6,740,000)	(3.94)	
2.02 2 02 01 15	PENINGKATAN KUALITAS HIDUP PEREMPUAN DAN ANAK	9,404,570,000	9,302,835,940	98.92	(101,734,060)	(1.08)	
2.02 2 02 01 15 0001	Pemberdayaan Perempuan	5,542,400,000	5,475,802,850	98.8	(66,597,150)	(1.2)	
2.02 2 02 01 15 0001 5 2 1	Belanja Pegawai	2,176,400,000	2,164,700,000	99.46	(11,700,000)	(0.54)	

KODE REKENING	URAIAN KELOMPOK JENIS OBYEK, RINCIAN OBYEK	JUMLAH ANGGARAN SETELAH PERUBAHAN	REALISASI		BERTAMBAH (BERKURANG)		DASAR HUKUM
			Rp	%	Rp	%	
1	2	3	4	5=4/3x100	6=4-3	7=6/3X100	8
2.02 2 02 01 15 0001 5 2 2	Belanja Barang Dan Jasa	3,366,000,000	3,311,102,850	98.37	(54,897,150)	(1.63)	
2.02 2 02 01 15 0002	Pelebagaan Pug Dan Peningkatan Kualitas Keluarga Yang Responsif Gender	774,540,000	768,572,000	99.23	(5,968,000)	(0.77)	
2.02 2 02 01 15 0002 5 2 1	Belanja Pegawai	44,250,000	43,650,000	98.64	(600,000)	(1.36)	
2.02 2 02 01 15 0002 5 2 2	Belanja Barang Dan Jasa	730,290,000	724,922,000	99.26	(5,368,000)	(0.74)	
2.02 2 02 01 15 0003	Pelebagaan Pemenuhan Hak Anak Dan Peningkatan Kualitas Keluarga Yang Responsif Hak Anak	893,025,000	891,425,000	99.82	(1,600,000)	(0.18)	
2.02 2 02 01 15 0003 5 2 1	Belanja Pegawai	234,450,000	234,450,000	100	0	0	
2.02 2 02 01 15 0003 5 2 2	Belanja Barang Dan Jasa	658,575,000	656,975,000	99.76	(1,600,000)	(0.24)	
2.02 2 02 01 15 0004	Peningkatan Partisipasi Anak	305,250,000	305,242,900	100	(7,100)	0.00	
2.02 2 02 01 15 0004 5 2 1	Belanja Pegawai	63,700,000	63,700,000	100	0	0	
2.02 2 02 01 15 0004 5 2 2	Belanja Barang Dan Jasa	241,550,000	241,542,900	100	(7,100)	0.00	
2.02 2 02 01 15 0005	Penguatan Dan Pengembangan Lembaga Masyarakat Peningkatan Kualitas Hidup Perempuan, Anak Dan Keluarga	1,265,905,000	1,255,542,290	99.18	(10,362,710)	(0.82)	
2.02 2 02 01 15 0005 5 2 1	Belanja Pegawai	171,600,000	171,600,000	100	0	0	
2.02 2 02 01 15 0005 5 2 2	Belanja Barang Dan Jasa	1,094,305,000	1,083,942,290	99.05	(10,362,710)	(0.95)	
2.02 2 02 01 15 0006	Penyusunan Data Dan Informasi Ppa	623,450,000	606,250,900	97.24	(17,199,100)	(2.76)	
2.02 2 02 01 15 0006 5 2 1	Belanja Pegawai	89,700,000	88,800,000	99	(900,000)	(1)	
2.02 2 02 01 15 0006 5 2 2	Belanja Barang Dan Jasa	533,750,000	517,450,900	96.95	(16,299,100)	(3.05)	
2.02 2 02 01 16	PERLINDUNGAN PEREMPUAN DAN ANAK	2,763,530,000	2,738,696,205	99.1	(24,833,795)	(0.9)	
2.02 2 02 01 16 0001	Pencegahan Dan Advokasi Penanganan Kekerasan Terhadap Perempuan	1,315,442,000	1,298,181,000	98.69	(17,261,000)	(1.31)	
2.02 2 02 01 16 0001 5 2 1	Belanja Pegawai	258,000,000	258,000,000	100	0	0	
2.02 2 02 01 16 0001 5 2 2	Belanja Barang Dan Jasa	1,057,442,000	1,040,181,000	98.37	(17,261,000)	(1.63)	
2.02 2 02 01 16 0002	Pencegahan Dan Pengurangan Risiko Kekerasan Terhadap Anak	529,655,000	526,703,300	99.44	(2,951,700)	(0.56)	
2.02 2 02 01 16 0002 5 2 1	Belanja Pegawai	90,300,000	90,300,000	100	0	0	
2.02 2 02 01 16 0002 5 2 2	Belanja Barang Dan Jasa	439,355,000	436,403,300	99.33	(2,951,700)	(0.67)	
2.02 2 02 01 16 0003	Layanan Penanganan Korban Kekerasan Terhadap Perempuan	223,325,000	220,622,805	98.79	(2,702,195)	(1.21)	
2.02 2 02 01 16 0003 5 2 1	Belanja Pegawai	136,200,000	136,200,000	100	0	0	
2.02 2 02 01 16 0003 5 2 2	Belanja Barang Dan Jasa	87,125,000	84,422,805	96.9	(2,702,195)	(3.1)	
2.02 2 02 01 16 0004	Penguatan Dan Pengembangan Lembaga Layanan Perlindungan Perempuan	270,533,000	270,484,000	99.98	(49,000)	(0.02)	
2.02 2 02 01 16 0004 5 2 1	Belanja Pegawai	26,550,000	26,550,000	100	0	0	
2.02 2 02 01 16 0004 5 2 2	Belanja Barang Dan Jasa	243,983,000	243,934,000	99.98	(49,000)	(0.02)	

KODE REKENING	URAIAN KELOMPOK JENIS OBYEK, RINCIAN OBYEK	JUMLAH ANGGARAN SETELAH PERUBAHAN	REALISASI		BERTAMBAH (BERKURANG)		DASAR HUKUM
			Rp	%	Rp	%	
1	2	3	4	5=4/3x100	6=4-3	7=6/3X100	8
2.02 2 02 01 16 0005	Penguatan Dan Pengembangan Lembaga Layanan Perlindungan Anak	70,300,000	70,129,000	99.76	(171,000)	(0.24)	
2.02 2 02 01 16 0005 5 2 1	Belanja Pegawai	13,500,000	13,500,000	100	0	0	
2.02 2 02 01 16 0005 5 2 2	Belanja Barang Dan Jasa	56,800,000	56,629,000	99.7	(171,000)	(0.3)	
2.02 2 02 01 16 0006	Layanan Penanganan Korban Kekerasan Terhadap Anak Serta Anak Berhadapan Hukum (abh)	354,275,000	352,576,100	99.52	(1,698,900)	(0.48)	
2.02 2 02 01 16 0006 5 2 1	Belanja Pegawai	141,600,000	141,600,000	100	0	0	
2.02 2 02 01 16 0006 5 2 2	Belanja Barang Dan Jasa	212,675,000	210,976,100	99.2	(1,698,900)	(0.8)	
2.08 2 02 01 15	PENGENDALIAN PENDUDUK DAN PENINGKATAN KESERTAAN KELUARGA BERENCANA	6,149,619,000	6,102,103,300	99.23	(47,515,700)	(0.77)	
2.08 2 02 01 15 0001	Peningkatan Kesertaan Kb Mkjp	3,527,506,000	3,498,880,500	99.19	(28,625,500)	(0.81)	
2.08 2 02 01 15 0001 5 2 1	Belanja Pegawai	2,904,000,000	2,904,000,000	100	0	0	
2.08 2 02 01 15 0001 5 2 2	Belanja Barang Dan Jasa	623,506,000	594,880,500	95.41	(28,625,500)	(4.59)	
2.08 2 02 01 15 0002	Pemaduan Kebijakan Dan Pengintegrasian Pendidikan Kependudukan	637,880,000	637,880,000	100	0	0	
2.08 2 02 01 15 0002 5 2 1	Belanja Pegawai	93,600,000	93,600,000	100	0	0	
2.08 2 02 01 15 0002 5 2 2	Belanja Barang Dan Jasa	544,280,000	544,280,000	100	0	0	
2.08 2 02 01 15 0003	Pemetaan Pengendalian Penduduk	189,625,000	189,585,000	99.98	(40,000)	(0.02)	
2.08 2 02 01 15 0003 5 2 1	Belanja Pegawai	25,650,000	25,650,000	100	0	0	
2.08 2 02 01 15 0003 5 2 2	Belanja Barang Dan Jasa	163,975,000	163,935,000	99.98	(40,000)	(0.02)	
2.08 2 02 01 15 0004	Penyediaan Profil Kependudukan Dan Kb	27,750,000	27,750,000	100	0	0	
2.08 2 02 01 15 0004 5 2 1	Belanja Pegawai	5,250,000	5,250,000	100	0	0	
2.08 2 02 01 15 0004 5 2 2	Belanja Barang Dan Jasa	22,500,000	22,500,000	100	0	0	
2.08 2 02 01 15 0005	Penggerakan Dan Pengembangan Kie Pengendalian Penduduk Dan Kb	1,678,428,000	1,659,667,800	98.88	(18,760,200)	(1.12)	
2.08 2 02 01 15 0005 5 2 1	Belanja Pegawai	87,750,000	86,850,000	98.97	(900,000)	(1.03)	
2.08 2 02 01 15 0005 5 2 2	Belanja Barang Dan Jasa	1,590,678,000	1,572,817,800	98.88	(17,860,200)	(1.12)	
2.08 2 02 01 15 0006	Peningkatan Peran Serta Organisasi Masyarakat Dan Mitra Kerja Dalam Program Kb	88,430,000	88,340,000	99.9	(90,000)	(0.1)	
2.08 2 02 01 15 0006 5 2 1	Belanja Pegawai	21,750,000	21,750,000	100	0	0	
2.08 2 02 01 15 0006 5 2 2	Belanja Barang Dan Jasa	66,680,000	66,590,000	99.87	(90,000)	(0.13)	
2.08 2 02 01 16	KELUARGA SEJAHTERA	1,139,215,000	1,139,209,000	100	(6,000)	0	
2.08 2 02 01 16 0002	Advokasi Ketahanan Keluarga	761,507,000	761,507,000	100	0	0	
2.08 2 02 01 16 0002 5 2 1	Belanja Pegawai	123,500,000	123,500,000	100	0	0	
2.08 2 02 01 16 0002 5 2 2	Belanja Barang Dan Jasa	638,007,000	638,007,000	100	0	0	

DINAS LINGKUNGAN HIDUP DAN KEHUTANAN

URUSAN PEMERINTAHAN : LINGKUNGAN HIDUP
 ORGANISASI : 2
 SUB. UNIT ORGANISASI : DINAS LINGKUNGAN HIDUP DAN KEHUTANAN

KODE REKENING	URAIAN KELOMPOK JENIS OBYEK, RINCIAN OBYEK	JUMLAH ANGGARAN SETELAH PERUBAHAN	REALISASI		BERTAMBAH (BERKURANG)		DASAR HUKUM
			Rp	%	Rp	%	
1	2	3	4	5=4/3x100	6=4-3	7=6/3X100	8
2.05 2 05 01 00 00 4	PENDAPATAN	5,250,000,000	4,980,524,448	94.87	(269,475,552)	(5.13)	Peraturan Daerah Nomor 6 Tahun 2019 tentang Perubahan Kedua atas Peraturan Daerah Provinsi Jawa Tengah Nomor 1 Tahun 2011 tentang Retribusi Daerah Provinsi Jawa Tengah
2.05 2 05 01 00 00 4 1	PENDAPATAN ASLI DAERAH	5,250,000,000	4,980,524,448	94.87	(269,475,552)	(5.13)	
2.05 2 05 01 00 00 4 1 2	Hasil Retribusi Daerah	5,250,000,000	4,980,524,448	94.87	(269,475,552)	(5.13)	
2.05 2 05 01 00 00 5	BELANJA	237,284,243,000	229,471,757,026	96.71	(7,812,485,974)	(3.29)	Peraturan Daerah Nomor 15 Tahun 2019 tentang Perubahan Anggaran Pendapatan dan Belanja Daerah Provinsi Jawa Tengah Tahun Anggaran 2019
2.05 2 05 01 00 00 5 1	BELANJA TIDAK LANGSUNG	138,253,529,000	136,594,013,250	98.8	(1,659,515,750)	(1.2)	
2.05 2 05 01 00 00 5 1 1	Belanja Pegawai	138,253,529,000	136,594,013,250	98.8	(1,659,515,750)	(1.2)	
2.05 2 05 01	BELANJA LANGSUNG	99,030,714,000	92,877,743,776	93.79	(6,152,970,224)	(6.21)	Peraturan Daerah Nomor 15 Tahun 2019 tentang Perubahan Anggaran Pendapatan dan Belanja Daerah Provinsi Jawa Tengah Tahun Anggaran 2019
2.05 2 05 01 01	MANAJEMEN ADMINISTRASI PELAYANAN UMUM, KEPEGAWAIAN DAN KEUANGAN PERANGKAT DAERAH	27,007,170,000	25,686,327,609	95.11	(1,320,842,391)	(4.89)	
2.05 2 05 01 01 0001	Kegiatan Administrasi Pelayanan Keuangan Perangkat Daerah	180,000,000	179,693,234	99.83	(306,766)	(0.17)	
2.05 2 05 01 01 0001 5 2 2	Belanja Barang Dan Jasa	180,000,000	179,693,234	99.83	(306,766)	(0.17)	
2.05 2 05 01 01 0002	Kegiatan Pelayanan Jasa Surat Menyurat Dan Kearsipan Perangkat Daerah	202,060,000	189,807,500	93.94	(12,252,500)	(6.06)	
2.05 2 05 01 01 0002 5 2 1	Belanja Pegawai	9,600,000	9,600,000	100	0	0	
2.05 2 05 01 01 0002 5 2 2	Belanja Barang Dan Jasa	192,460,000	180,207,500	93.63	(12,252,500)	(6.37)	
2.05 2 05 01 01 0003	Kegiatan Penyediaan Jasa Komunikasi, Air Dan Listrik Perangkat Daerah	1,567,952,000	1,249,994,326	79.72	(317,957,674)	(20.28)	
2.05 2 05 01 01 0003 5 2 2	Belanja Barang Dan Jasa	1,567,952,000	1,249,994,326	79.72	(317,957,674)	(20.28)	
2.05 2 05 01 01 0004	Kegiatan Penyediaan Jaminan Barang Milik Daerah	453,500,000	398,847,933	87.95	(54,652,067)	(12.05)	
2.05 2 05 01 01 0004 5 2 1	Belanja Pegawai	4,850,000	3,850,000	79.38	(1,000,000)	(20.62)	
2.05 2 05 01 01 0004 5 2 2	Belanja Barang Dan Jasa	448,650,000	394,997,933	88.04	(53,652,067)	(11.96)	

KODE REKENING	URAIAN KELOMPOK JENIS OBYEK, RINCIAN OBYEK	JUMLAH ANGGARAN SETELAH PERUBAHAN	REALISASI		BERTAMBAH (BERKURANG)		DASAR HUKUM
			Rp	%	Rp	%	
1	2	3	4	5=4/3x100	6=4-3	7=6/3X100	8
2.05 2 05 01 01 0005	Kegiatan Penyediaan Jasa Kebersihan Dan Pelayanan Perkantoran Perangkat Daerah	4,309,883,000	4,041,344,064	93.77	(268,538,936)	(6.23)	
2.05 2 05 01 01 0005 5 2 1	Belanja Pegawai	3,198,180,000	3,018,223,879	94.37	(179,956,121)	(5.63)	
2.05 2 05 01 01 0005 5 2 2	Belanja Barang Dan Jasa	1,111,703,000	1,023,120,185	92.03	(88,582,815)	(7.97)	
2.05 2 05 01 01 0005 5 2 3	Belanja Modal	0	0	0	0	0	
2.05 2 05 01 01 0006	Kegiatan Rapat Koordinasi Dan Konsultasi Dalam Dan Luar Daerah Perangkat Daerah	2,107,880,000	2,103,051,306	99.77	(4,828,694)	(0.23)	
2.05 2 05 01 01 0006 5 2 2	Belanja Barang Dan Jasa	2,107,880,000	2,103,051,306	99.77	(4,828,694)	(0.23)	
2.05 2 05 01 01 0007	Kegiatan Pelayanan Penyediaan Makan Minum Rapat Perangkat Daerah	637,480,000	630,732,750	98.94	(6,747,250)	(1.06)	
2.05 2 05 01 01 0007 5 2 2	Belanja Barang Dan Jasa	637,480,000	630,732,750	98.94	(6,747,250)	(1.06)	
2.05 2 05 01 01 0008	Kegiatan Penyediaan Bahan Bacaan/buku Perpustakaan Perangkat Daerah	130,900,000	127,930,400	97.73	(2,969,600)	(2.27)	
2.05 2 05 01 01 0008 5 2 2	Belanja Barang Dan Jasa	108,690,000	106,311,000	97.81	(2,379,000)	(2.19)	
2.05 2 05 01 01 0008 5 2 3	Belanja Modal	22,210,000	21,619,400	97.34	(590,600)	(2.66)	
2.05 2 05 01 01 0009	Kegiatan Pemeliharaan Rutin/ Berkala Rumah Jabatan/rumah Dinas/gedung Kantor/ Kendaraan Dinas/operasional Perangkat Daerah	4,074,195,000	3,927,847,981	96.41	(146,347,019)	(3.59)	
2.05 2 05 01 01 0009 5 2 1	Belanja Pegawai	15,800,000	13,900,000	87.97	(1,900,000)	(12.03)	
2.05 2 05 01 01 0009 5 2 2	Belanja Barang Dan Jasa	4,058,395,000	3,913,947,981	96.44	(144,447,019)	(3.56)	
2.05 2 05 01 01 0010	Kegiatan Pemeliharaan Rutin /berkala Sarana Kantor Dan Rumah Tangga Perangkat Daerah	1,665,970,000	1,577,748,591	94.7	(88,221,409)	(5.3)	
2.05 2 05 01 01 0010 5 2 2	Belanja Barang Dan Jasa	1,665,970,000	1,577,748,591	94.7	(88,221,409)	(5.3)	
2.05 2 05 01 01 0010 5 2 3	Belanja Modal	0	0	0	0	0	
2.05 2 05 01 01 0011	Kegiatan Penyediaan Sarana Dan Prasarana Kantor	4,014,378,000	3,859,898,223	96.15	(154,479,777)	(3.85)	
2.05 2 05 01 01 0011 5 2 1	Belanja Pegawai	20,250,000	16,500,000	81.48	(3,750,000)	(18.52)	
2.05 2 05 01 01 0011 5 2 2	Belanja Barang Dan Jasa	387,840,000	375,052,200	96.7	(12,787,800)	(3.3)	
2.05 2 05 01 01 0011 5 2 3	Belanja Modal	3,606,288,000	3,468,346,023	96.17	(137,941,977)	(3.83)	
2.05 2 05 01 01 0012	Kegiatan Rehab Gedung Kantor Perangkat Daerah	3,639,236,000	3,557,760,600	97.76	(81,475,400)	(2.24)	
2.05 2 05 01 01 0012 5 2 1	Belanja Pegawai	13,000,000	12,000,000	92.31	(1,000,000)	(7.69)	
2.05 2 05 01 01 0012 5 2 2	Belanja Barang Dan Jasa	1,693,356,000	1,662,317,600	98.17	(31,038,400)	(1.83)	
2.05 2 05 01 01 0012 5 2 3	Belanja Modal	1,932,880,000	1,883,443,000	97.44	(49,437,000)	(2.56)	
2.05 2 05 01 01 0013	Kegiatan Pengadaan Kendaraan Dinas/operasional	1,500,000,000	1,442,716,500	96.18	(57,283,500)	(3.82)	
2.05 2 05 01 01 0013 5 2 3	Belanja Modal	1,500,000,000	1,442,716,500	96.18	(57,283,500)	(3.82)	
2.05 2 05 01 01 0014	Kegiatan Pengadaan Pakaian Dinas	91,000,000	72,808,000	80.01	(18,192,000)	(19.99)	
2.05 2 05 01 01 0014 5 2 1	Belanja Pegawai	900,000	900,000	100	0	0	
2.05 2 05 01 01 0014 5 2 2	Belanja Barang Dan Jasa	90,100,000	71,908,000	79.81	(18,192,000)	(20.19)	

KODE REKENING	URAIAN KELOMPOK JENIS OBYEK, RINCIAN OBYEK	JUMLAH ANGGARAN SETELAH PERUBAHAN	REALISASI		BERTAMBAH (BERKURANG)		DASAR HUKUM
			Rp	%	Rp	%	
1	2	3	4	5=4/3x100	6=4-3	7=6/3X100	8
2.05 2 05 01 01 0015	Kegiatan Pendidikan Dan Pelatihan Formal	178,500,000	141,291,630	79.15	(37,208,370)	(20.85)	
2.05 2 05 01 01 0015 5 2 2	Belanja Barang Dan Jasa	178,500,000	141,291,630	79.15	(37,208,370)	(20.85)	
2.05 2 05 01 01 0016	Kegiatan Pelayanan Informasi Perangkat Daerah	300,713,000	291,287,200	96.87	(9,425,800)	(3.13)	
2.05 2 05 01 01 0016 5 2 2	Belanja Barang Dan Jasa	300,713,000	291,287,200	96.87	(9,425,800)	(3.13)	
2.05 2 05 01 01 0020	Kegiatan Penyediaan Perlengkapan Pendukung Perkantoran	1,753,523,000	1,702,083,971	97.07	(51,439,029)	(2.93)	
2.05 2 05 01 01 0020 5 2 1	Belanja Pegawai	8,100,000	4,500,000	55.56	(3,600,000)	(44.44)	
2.05 2 05 01 01 0020 5 2 2	Belanja Barang Dan Jasa	1,192,352,000	1,166,207,721	97.81	(26,144,279)	(2.19)	
2.05 2 05 01 01 0020 5 2 3	Belanja Modal	553,071,000	531,376,250	96.08	(21,694,750)	(3.92)	
2.05 2 05 01 01 0023	Kegiatan Pengelolaan Administrasi Kepegawaian Perangkat Daerah	200,000,000	191,483,400	95.74	(8,516,600)	(4.26)	
2.05 2 05 01 01 0023 5 2 2	Belanja Barang Dan Jasa	200,000,000	191,483,400	95.74	(8,516,600)	(4.26)	
2.05 2 05 01 02	PERENCANAAN DAN EVALUASI KINERJA PERANGKAT DAERAH	1,704,000,000	1,562,530,636	91.7	(141,469,364)	(8.3)	
2.05 2 05 01 02 0001	Kegiatan Penyusunan Dokumen Perencanaan Perangkat Daerah	1,004,000,000	887,065,133	88.35	(116,934,867)	(11.65)	
2.05 2 05 01 02 0001 5 2 1	Belanja Pegawai	3,600,000	3,000,000	83.33	(600,000)	(16.67)	
2.05 2 05 01 02 0001 5 2 2	Belanja Barang Dan Jasa	1,000,400,000	884,065,133	88.37	(116,334,867)	(11.63)	
2.05 2 05 01 02 0002	Kegiatan Penyusunan Dokumen Evaluasi Kinerja Perangkat Daerah	700,000,000	675,465,503	96.5	(24,534,497)	(3.5)	
2.05 2 05 01 02 0002 5 2 1	Belanja Pegawai	1,200,000	1,200,000	100	0	0	
2.05 2 05 01 02 0002 5 2 2	Belanja Barang Dan Jasa	698,800,000	674,265,503	96.49	(24,534,497)	(3.51)	
2.05 2 05 01 15	PENGELOLAAN SAMPAH, LIMBAH BAHAN BERBAHAYA BERACUN, PENGENDALIAN PENCEMARAN DAN KERUSAKAN	16,168,648,000	15,488,048,181	95.79	(680,599,819)	(4.21)	
2.05 2 05 01 15 0001	Kegiatan Pengendalian Pencemaran Lingkungan Hidup	4,606,000,000	4,320,816,392	93.81	(285,183,608)	(6.19)	
2.05 2 05 01 15 0001 5 2 1	Belanja Pegawai	140,450,000	119,025,000	84.75	(21,425,000)	(15.25)	
2.05 2 05 01 15 0001 5 2 2	Belanja Barang Dan Jasa	4,465,550,000	4,201,791,392	94.09	(263,758,608)	(5.91)	
2.05 2 05 01 15 0002	Kegiatan Pengelolaan Sampah Dan Limbah Bahan Berbahaya Beracun	3,260,000,000	3,209,173,464	98.44	(50,826,536)	(1.56)	
2.05 2 05 01 15 0002 5 2 1	Belanja Pegawai	125,200,000	125,200,000	100	0	0	
2.05 2 05 01 15 0002 5 2 2	Belanja Barang Dan Jasa	3,134,800,000	3,083,973,464	98.38	(50,826,536)	(1.62)	
2.05 2 05 01 15 0003	Kegiatan Pengendalian Kerusakan Lingkungan Hidup	1,595,000,000	1,582,164,075	99.2	(12,835,925)	(0.8)	
2.05 2 05 01 15 0003 5 2 1	Belanja Pegawai	148,800,000	143,427,000	96.39	(5,373,000)	(3.61)	
2.05 2 05 01 15 0003 5 2 2	Belanja Barang Dan Jasa	1,446,200,000	1,438,737,075	99.48	(7,462,925)	(0.52)	
2.05 2 05 01 15 0004	Kegiatan Pembinaan Masyarakat Dan Penanganan Daerah Penghasil Bahan Baku Tembakau Dan Industrinya	2,500,000,000	2,306,765,227	92.27	(193,234,773)	(7.73)	
2.05 2 05 01 15 0004 5 2 1	Belanja Pegawai	140,700,000	134,700,000	95.74	(6,000,000)	(4.26)	

KODE REKENING	URAIAN KELOMPOK JENIS OBYEK, RINCIAN OBYEK	JUMLAH ANGGARAN SETELAH PERUBAHAN	REALISASI		BERTAMBAH (BERKURANG)		DASAR HUKUM
			Rp	%	Rp	%	
1	2	3	4	5=4/3x100	6=4-3	7=6/3X100	8
2.05 2 05 01 15 0004 5 2 2	Belanja Barang Dan Jasa	1,649,322,000	1,611,615,227	97.71	(37,706,773)	(2.29)	
2.05 2 05 01 15 0004 5 2 3	Belanja Modal	709,978,000	560,450,000	78.94	(149,528,000)	(21.06)	
2.05 2 05 01 15 0005	Kegiatan Pengujian Kualitas Air Dan Udara	1,800,000,000	1,796,808,105	99.82	(3,191,895)	(0.18)	
2.05 2 05 01 15 0005 5 2 1	Belanja Pegawai	398,780,000	398,180,000	99.85	(600,000)	(0.15)	
2.05 2 05 01 15 0005 5 2 2	Belanja Barang Dan Jasa	1,401,220,000	1,398,628,105	99.82	(2,591,895)	(0.18)	
2.05 2 05 01 15 0006	Kegiatan Pengendalian Mutu Dan Peningkatan Pelayanan Laboratorium Lingkungan Hidup	2,407,648,000	2,272,320,918	94.38	(135,327,082)	(5.62)	
2.05 2 05 01 15 0006 5 2 1	Belanja Pegawai	119,940,000	118,940,000	99.17	(1,000,000)	(0.83)	
2.05 2 05 01 15 0006 5 2 2	Belanja Barang Dan Jasa	982,060,000	973,171,918	99.09	(8,888,082)	(0.91)	
2.05 2 05 01 15 0006 5 2 3	Belanja Modal	1,305,648,000	1,180,209,000	90.39	(125,439,000)	(9.61)	
2.05 2 05 01 16	PENATAAN, PENGKAJIAN DAMPAK DAN PENGEMBANGAN KAPASITAS	2,580,000,000	2,540,733,210	98.48	(39,266,790)	(1.52)	
2.05 2 05 01 16 0001	Kegiatan Pengembangan Teknologi Lingkungan Ekoefisiensi Dan Kapasitas Masyarakat Dalam Pengelolaan Lingkungan Hidup	1,115,000,000	1,094,476,077	98.16	(20,523,923)	(1.84)	
2.05 2 05 01 16 0001 5 2 1	Belanja Pegawai	212,200,000	203,000,000	95.66	(9,200,000)	(4.34)	
2.05 2 05 01 16 0001 5 2 2	Belanja Barang Dan Jasa	902,800,000	891,476,077	98.75	(11,323,923)	(1.25)	
2.05 2 05 01 16 0002	Kegiatan Perencanaan/penyusunan Kebijakan Teknis Penataan Lingkungan Hidup	865,000,000	851,022,108	98.38	(13,977,892)	(1.62)	
2.05 2 05 01 16 0002 5 2 1	Belanja Pegawai	81,400,000	81,400,000	100	0	0	
2.05 2 05 01 16 0002 5 2 2	Belanja Barang Dan Jasa	783,600,000	769,622,108	98.22	(13,977,892)	(1.78)	
2.05 2 05 01 16 0003	Kegiatan Peningkatan Pelaksanaan Amdal Dan Komisi Penilai Amdal	600,000,000	595,235,025	99.21	(4,764,975)	(0.79)	
2.05 2 05 01 16 0003 5 2 1	Belanja Pegawai	61,000,000	61,000,000	100	0	0	
2.05 2 05 01 16 0003 5 2 2	Belanja Barang Dan Jasa	539,000,000	534,235,025	99.12	(4,764,975)	(0.88)	
3.04 2 05 01 15	REHABILITASI DAN KONSERVASI SUMBER DAYA HUTAN	32,516,174,000	29,528,616,836	90.81	(2,987,557,164)	(9.19)	
3.04 2 05 01 15 0001	Pengendalian Penanganan Das Dan Konservasi Tumbuhan Dan Satwa Liar	25,952,896,000	23,060,765,507	88.86	(2,892,130,493)	(11.14)	
3.04 2 05 01 15 0001 5 2 1	Belanja Pegawai	1,614,925,000	1,613,925,000	99.94	(1,000,000)	(0.06)	
3.04 2 05 01 15 0001 5 2 2	Belanja Barang Dan Jasa	24,337,971,000	21,446,840,507	88.12	(2,891,130,493)	(11.88)	
3.04 2 05 01 15 0004	Sertifikasi Dan Pengendalian Peredaran Benih/bibit Tanaman Hutan	400,000,000	399,106,269	99.78	(893,731)	(0.22)	
3.04 2 05 01 15 0004 5 2 1	Belanja Pegawai	38,600,000	38,535,000	99.83	(65,000)	(0.17)	
3.04 2 05 01 15 0004 5 2 2	Belanja Barang Dan Jasa	343,400,000	342,721,269	99.8	(678,731)	(0.2)	
3.04 2 05 01 15 0004 5 2 3	Belanja Modal	18,000,000	17,850,000	99.17	(150,000)	(0.83)	
3.04 2 05 01 15 0005	Pengembangan Sumber Benih Dan Pengelolaan Persemaian Permanen	2,600,000,000	2,576,799,903	99.11	(23,200,097)	(0.89)	
3.04 2 05 01 15 0005 5 2 1	Belanja Pegawai	943,350,000	943,350,000	100	0	0	
3.04 2 05 01 15 0005 5 2 2	Belanja Barang Dan Jasa	1,656,650,000	1,633,449,903	98.6	(23,200,097)	(1.4)	

KODE REKENING	URAIAN KELOMPOK JENIS OBYEK, RINCIAN OBYEK	JUMLAH ANGGARAN SETELAH PERUBAHAN	REALISASI		BERTAMBAH (BERKURANG)		DASAR HUKUM
			Rp	%	Rp	%	
1	2	3	4	5=4/3x100	6=4-3	7=6/3X100	8
3.04 2 05 01 15 0006	Pengembangan Dan Perlindungan Tahura Kgpaa Mangkunagoro I	1,224,358,000	1,195,179,410	97.62	(29,178,590)	(2.38)	
3.04 2 05 01 15 0006 5 2 1	Belanja Pegawai	583,430,000	567,130,000	97.21	(16,300,000)	(2.79)	
3.04 2 05 01 15 0006 5 2 2	Belanja Barang Dan Jasa	591,970,000	582,887,410	98.47	(9,082,590)	(1.53)	
3.04 2 05 01 15 0006 5 2 3	Belanja Modal	48,958,000	45,162,000	92.25	(3,796,000)	(7.75)	
3.04 2 05 01 15 0007	Pemanfaatan Taman Hutan Raya Kgpaa Mangkunegoro I	500,000,000	493,673,403	98.73	(6,326,597)	(1.27)	
3.04 2 05 01 15 0007 5 2 1	Belanja Pegawai	134,400,000	132,645,000	98.69	(1,755,000)	(1.31)	
3.04 2 05 01 15 0007 5 2 2	Belanja Barang Dan Jasa	365,600,000	361,028,403	98.75	(4,571,597)	(1.25)	
3.04 2 05 01 15 0008	Pengembangan Kebun Raya Baturaden	840,000,000	824,787,860	98.19	(15,212,140)	(1.81)	
3.04 2 05 01 15 0008 5 2 1	Belanja Pegawai	339,000,000	333,480,000	98.37	(5,520,000)	(1.63)	
3.04 2 05 01 15 0008 5 2 2	Belanja Barang Dan Jasa	242,175,000	236,910,360	97.83	(5,264,640)	(2.17)	
3.04 2 05 01 15 0008 5 2 3	Belanja Modal	258,825,000	254,397,500	98.29	(4,427,500)	(1.71)	
3.04 2 05 01 15 0009	Pemanfaatan Kebun Raya Baturaden	998,920,000	978,304,484	97.94	(20,615,516)	(2.06)	
3.04 2 05 01 15 0009 5 2 1	Belanja Pegawai	291,600,000	285,800,000	98.01	(5,800,000)	(1.99)	
3.04 2 05 01 15 0009 5 2 2	Belanja Barang Dan Jasa	125,800,000	117,731,484	93.59	(8,068,516)	(6.41)	
3.04 2 05 01 15 0009 5 2 3	Belanja Modal	581,520,000	574,773,000	98.84	(6,747,000)	(1.16)	
3.04 2 05 01 16	PENYULUHAN DAN PENEGAKAN HUKUM LINGKUNGAN HIDUP DAN KEHUTANAN	15,714,247,000	14,832,841,554	94.39	(881,405,446)	(5.61)	
3.04 2 05 01 16 0010	Peningkatan Perlindungan Dan Penegakan Hukum Lingkungan Hidup Dan Kehutanan	1,200,000,000	1,160,239,850	96.69	(39,760,150)	(3.31)	
3.04 2 05 01 16 0010 5 2 1	Belanja Pegawai	81,800,000	77,800,000	95.11	(4,000,000)	(4.89)	
3.04 2 05 01 16 0010 5 2 2	Belanja Barang Dan Jasa	1,095,200,000	1,059,883,850	96.78	(35,316,150)	(3.22)	
3.04 2 05 01 16 0010 5 2 3	Belanja Modal	23,000,000	22,556,000	98.07	(444,000)	(1.93)	
3.04 2 05 01 16 0012	Penyuluhan, Pemberdayaan Masyarakat Dan Perlindungan Hutan	14,514,247,000	13,672,601,704	94.2	(841,645,296)	(5.8)	
3.04 2 05 01 16 0012 5 2 1	Belanja Pegawai	1,333,830,000	1,309,840,000	98.2	(23,990,000)	(1.8)	
3.04 2 05 01 16 0012 5 2 2	Belanja Barang Dan Jasa	13,180,417,000	12,362,761,704	93.8	(817,655,296)	(6.2)	
3.04 2 05 01 17	PEMANFAATAN HUTAN	3,340,475,000	3,238,645,750	96.95	(101,829,250)	(3.05)	
3.04 2 05 01 17 0002	Pengendalian, Penatagunaan Dan Pemanfaatan Hutan	3,340,475,000	3,238,645,750	96.95	(101,829,250)	(3.05)	
3.04 2 05 01 17 0002 5 2 1	Belanja Pegawai	228,850,000	219,850,000	96.07	(9,000,000)	(3.93)	
3.04 2 05 01 17 0002 5 2 2	Belanja Barang Dan Jasa	3,062,625,000	2,980,945,750	97.33	(81,679,250)	(2.67)	
3.04 2 05 01 17 0002 5 2 3	Belanja Modal	49,000,000	37,850,000	77.24	(11,150,000)	(22.76)	

DINAS KETAHANAN PANGAN

URUSAN PEMERINTAHAN : PANGAN
 ORGANISASI : 2
 SUB. UNIT ORGANISASI : DINAS KETAHANAN PANGAN

KODE REKENING	URAIAN KELOMPOK JENIS OBYEK, RINCIAN OBYEK	JUMLAH ANGGARAN SETELAH PERUBAHAN	REALISASI		BERTAMBAH (BERKURANG)		DASAR HUKUM
			Rp	%	Rp	%	
1	2	3	4	5=4/3x100	6=4-3	7=6/3X100	8
2.03 2 03 01 00 00 5	BELANJA	38,509,216,000	37,662,954,829	97.8	(846,261,171)	(2.2)	Peraturan Daerah Nomor 15 Tahun 2019 tentang Perubahan Anggaran Pendapatan dan Belanja Daerah Provinsi Jawa Tengah Tahun Anggaran 2019
2.03 2 03 01 00 00 5 1	BELANJA TIDAK LANGSUNG	15,009,216,000	14,940,437,740	99.54	(68,778,260)	(0.46)	
2.03 2 03 01 00 00 5 1 1	Belanja Pegawai	15,009,216,000	14,940,437,740	99.54	(68,778,260)	(0.46)	
2.03 2 03 01	BELANJA LANGSUNG	23,500,000,000	22,722,517,089	96.69	(777,482,911)	(3.31)	Peraturan Daerah Nomor 15 Tahun 2019 tentang Perubahan Anggaran Pendapatan dan Belanja Daerah Provinsi Jawa Tengah Tahun Anggaran 2019
2.03 2 03 01 01	MANAJEMEN ADMINISTRASI PELAYANAN UMUM, KEPEGAWAIAN DAN KEUANGAN PERANGKAT DAERAH	3,755,000,000	3,545,795,247	94.43	(209,204,753)	(5.57)	
2.03 2 03 01 01 0001	Kegiatan Administrasi Pelayanan Keuangan Perangkat Daerah	22,500,000	22,500,000	100	0	0	
2.03 2 03 01 01 0001 5 2 2	Belanja Barang Dan Jasa	22,500,000	22,500,000	100	0	0	
2.03 2 03 01 01 0002	Kegiatan Pelayanan Jasa Surat Menyurat Dan Kearsipan Perangkat Daerah	71,000,000	70,978,000	99.97	(22,000)	(0.03)	
2.03 2 03 01 01 0002 5 2 2	Belanja Barang Dan Jasa	71,000,000	70,978,000	99.97	(22,000)	(0.03)	
2.03 2 03 01 01 0003	Kegiatan Penyediaan Jasa Komunikasi, Air Dan Listrik Perangkat Daerah	391,375,000	287,963,900	73.58	(103,411,100)	(26.42)	
2.03 2 03 01 01 0003 5 2 2	Belanja Barang Dan Jasa	391,375,000	287,963,900	73.58	(103,411,100)	(26.42)	
2.03 2 03 01 01 0004	Kegiatan Penyediaan Jaminan Barang Milik Daerah	125,000,000	84,565,365	67.65	(40,434,635)	(32.35)	
2.03 2 03 01 01 0004 5 2 2	Belanja Barang Dan Jasa	125,000,000	84,565,365	67.65	(40,434,635)	(32.35)	
2.03 2 03 01 01 0005	Kegiatan Penyediaan Jasa Kebersihan Dan Pelayanan Perkantoran Perangkat Daerah	1,269,625,000	1,226,085,212	96.57	(43,539,788)	(3.43)	
2.03 2 03 01 01 0005 5 2 1	Belanja Pegawai	295,825,000	264,300,000	89.34	(31,525,000)	(10.66)	
2.03 2 03 01 01 0005 5 2 2	Belanja Barang Dan Jasa	973,800,000	961,785,212	98.77	(12,014,788)	(1.23)	
2.03 2 03 01 01 0006	Kegiatan Rapat Koordinasi Dan Konsultasi Dalam Dan Luar Daerah Perangkat Daerah	635,000,000	633,375,945	99.74	(1,624,055)	(0.26)	
2.03 2 03 01 01 0006 5 2 2	Belanja Barang Dan Jasa	635,000,000	633,375,945	99.74	(1,624,055)	(0.26)	
2.03 2 03 01 01 0007	Kegiatan Pelayanan Penyediaan Makan Minum Rapat Perangkat Daerah	35,750,000	35,417,500	99.07	(332,500)	(0.93)	
2.03 2 03 01 01 0007 5 2 2	Belanja Barang Dan Jasa	35,750,000	35,417,500	99.07	(332,500)	(0.93)	

KODE REKENING	URAIAN KELOMPOK JENIS OBYEK, RINCIAN OBYEK	JUMLAH ANGGARAN SETELAH PERUBAHAN	REALISASI		BERTAMBAH (BERKURANG)		DASAR HUKUM
			Rp	%	Rp	%	
1	2	3	4	5=4/3x100	6=4-3	7=6/3X100	8
2.03 2 03 01 01 0008	Kegiatan Penyediaan Bahan Bacaan/buku Perpustakaan Perangkat Daerah	24,000,000	23,984,000	99.93	(16,000)	(0.07)	
2.03 2 03 01 01 0008 5 2 2	Belanja Barang Dan Jasa	24,000,000	23,984,000	99.93	(16,000)	(0.07)	
2.03 2 03 01 01 0009	Kegiatan Pemeliharaan Rutin/ Berkala Rumah Jabatan/rumah Dinas/gedung Kantor/ Kendaraan Dinas/operasional Perangkat Daerah	443,750,000	438,877,825	98.9	(4,872,175)	(1.1)	
2.03 2 03 01 01 0009 5 2 2	Belanja Barang Dan Jasa	443,750,000	438,877,825	98.9	(4,872,175)	(1.1)	
2.03 2 03 01 01 0010	Kegiatan Pemeliharaan Rutin /berkala Sarana Kantor Dan Rumah Tangga Perangkat Daerah	226,500,000	226,473,000	99.99	(27,000)	(0.01)	
2.03 2 03 01 01 0010 5 2 2	Belanja Barang Dan Jasa	226,500,000	226,473,000	99.99	(27,000)	(0.01)	
2.03 2 03 01 01 0011	Kegiatan Penyediaan Sarana Dan Prasarana Kantor	90,000,000	89,334,500	99.26	(665,500)	(0.74)	
2.03 2 03 01 01 0011 5 2 3	Belanja Modal	90,000,000	89,334,500	99.26	(665,500)	(0.74)	
2.03 2 03 01 01 0012	Kegiatan Rehab Gedung Kantor Perangkat Daerah	200,000,000	199,882,000	99.94	(118,000)	(0.06)	
2.03 2 03 01 01 0012 5 2 2	Belanja Barang Dan Jasa	80,000,000	79,940,000	99.93	(60,000)	(0.08)	
2.03 2 03 01 01 0012 5 2 3	Belanja Modal	120,000,000	119,942,000	99.95	(58,000)	(0.05)	
2.03 2 03 01 01 0014	Kegiatan Pengadaan Pakaian Dinas	75,000,000	74,820,000	99.76	(180,000)	(0.24)	
2.03 2 03 01 01 0014 5 2 2	Belanja Barang Dan Jasa	75,000,000	74,820,000	99.76	(180,000)	(0.24)	
2.03 2 03 01 01 0015	Kegiatan Pendidikan Dan Pelatihan Formal	50,000,000	50,000,000	100	0	0	
2.03 2 03 01 01 0015 5 2 2	Belanja Barang Dan Jasa	50,000,000	50,000,000	100	0	0	
2.03 2 03 01 01 0016	Kegiatan Pelayanan Informasi Perangkat Daerah	30,500,000	16,548,000	54.26	(13,952,000)	(45.74)	
2.03 2 03 01 01 0016 5 2 2	Belanja Barang Dan Jasa	30,500,000	16,548,000	54.26	(13,952,000)	(45.74)	
2.03 2 03 01 01 0020	Kegiatan Penyediaan Perlengkapan Pendukung Perkantoran	22,500,000	22,500,000	100	0	0	
2.03 2 03 01 01 0020 5 2 2	Belanja Barang Dan Jasa	22,500,000	22,500,000	100	0	0	
2.03 2 03 01 01 0023	Kegiatan Pengelolaan Administrasi Kepegawaian Perangkat Daerah	42,500,000	42,490,000	99.98	(10,000)	(0.02)	
2.03 2 03 01 01 0023 5 2 2	Belanja Barang Dan Jasa	42,500,000	42,490,000	99.98	(10,000)	(0.02)	
2.03 2 03 01 02	PERENCANAAN DAN EVALUASI KINERJA PERANGKAT DAERAH	675,000,000	590,560,350	87.49	(84,439,650)	(12.51)	
2.03 2 03 01 02 0001	Kegiatan Penyusunan Dokumen Perencanaan Perangkat Daerah	325,000,000	300,959,100	92.6	(24,040,900)	(7.4)	
2.03 2 03 01 02 0001 5 2 2	Belanja Barang Dan Jasa	325,000,000	300,959,100	92.6	(24,040,900)	(7.4)	
2.03 2 03 01 02 0002	Kegiatan Penyusunan Dokumen Evaluasi Kinerja Perangkat Daerah	350,000,000	289,601,250	82.74	(60,398,750)	(17.26)	
2.03 2 03 01 02 0002 5 2 2	Belanja Barang Dan Jasa	350,000,000	289,601,250	82.74	(60,398,750)	(17.26)	
2.03 2 03 01 15	PENINGKATAN KETAHANAN PANGAN	19,070,000,000	18,586,161,492	97.46	(483,838,508)	(2.54)	

KODE REKENING	URAIAN KELOMPOK JENIS OBYEK, RINCIAN OBYEK	JUMLAH ANGGARAN SETELAH PERUBAHAN	REALISASI		BERTAMBAH (BERKURANG)		DASAR HUKUM
			Rp	%	Rp	%	
1	2	3	4	5=4/3x100	6=4-3	7=6/3X100	8
2.03 2 03 01 15 0001	Peningkatan Ketersediaan Pangan	150,000,000	150,000,000	100	0	0	
2.03 2 03 01 15 0001 5 2 1	Belanja Pegawai	34,000,000	34,000,000	100	0	0	
2.03 2 03 01 15 0001 5 2 2	Belanja Barang Dan Jasa	116,000,000	116,000,000	100	0	0	
2.03 2 03 01 15 0002	Pengembangan Sumberdaya Dan Infrastruktur Pangan	250,000,000	214,100,000	85.64	(35,900,000)	(14.36)	
2.03 2 03 01 15 0002 5 2 1	Belanja Pegawai	7,800,000	7,800,000	100	0	0	
2.03 2 03 01 15 0002 5 2 2	Belanja Barang Dan Jasa	242,200,000	206,300,000	85.18	(35,900,000)	(14.82)	
2.03 2 03 01 15 0003	Pemantauan Harga Dan Stabilisasi Harga Pangan	893,500,000	889,225,000	99.52	(4,275,000)	(0.48)	
2.03 2 03 01 15 0003 5 2 1	Belanja Pegawai	122,375,000	122,375,000	100	0	0	
2.03 2 03 01 15 0003 5 2 2	Belanja Barang Dan Jasa	771,125,000	766,850,000	99.45	(4,275,000)	(0.55)	
2.03 2 03 01 15 0004	Pemberdayaan Masyarakat Desa Melalui Penguatan Lembaga Distribusi Pangan Masyarakat (ldpm) Dan Peningkatan Akses Pangan	2,250,000,000	2,243,149,000	99.7	(6,851,000)	(0.3)	
2.03 2 03 01 15 0004 5 2 1	Belanja Pegawai	249,100,000	248,700,000	99.84	(400,000)	(0.16)	
2.03 2 03 01 15 0004 5 2 2	Belanja Barang Dan Jasa	1,940,900,000	1,934,449,000	99.67	(6,451,000)	(0.33)	
2.03 2 03 01 15 0004 5 2 3	Belanja Modal	60,000,000	60,000,000	100	0	0	
2.03 2 03 01 15 0005	Pengembangan Pemanfaatan Pekarangan Dan Konsumsi Pangan B2sa	1,650,000,000	1,577,361,750	95.6	(72,638,250)	(4.4)	
2.03 2 03 01 15 0005 5 2 1	Belanja Pegawai	105,500,000	105,125,000	99.64	(375,000)	(0.36)	
2.03 2 03 01 15 0005 5 2 2	Belanja Barang Dan Jasa	1,544,500,000	1,472,236,750	95.32	(72,263,250)	(4.68)	
2.03 2 03 01 15 0006	Pengembangan Diversifikasi Pengolahan Pangan Berbasis Sumberdaya Lokal	750,000,000	696,406,000	92.85	(53,594,000)	(7.15)	
2.03 2 03 01 15 0006 5 2 1	Belanja Pegawai	30,300,000	30,000,000	99.01	(300,000)	(0.99)	
2.03 2 03 01 15 0006 5 2 2	Belanja Barang Dan Jasa	719,700,000	666,406,000	92.59	(53,294,000)	(7.41)	
2.03 2 03 01 15 0007	Promosi Penganekaragaman Konsumsi Pangan	570,000,000	531,100,000	93.18	(38,900,000)	(6.82)	
2.03 2 03 01 15 0007 5 2 1	Belanja Pegawai	15,600,000	15,600,000	100	0	0	
2.03 2 03 01 15 0007 5 2 2	Belanja Barang Dan Jasa	554,400,000	515,500,000	92.98	(38,900,000)	(7.02)	
2.03 2 03 01 15 0008	Peningkatan Kerjasama Dan Informasi Keamanan Pangan	600,000,000	597,700,000	99.62	(2,300,000)	(0.38)	
2.03 2 03 01 15 0008 5 2 1	Belanja Pegawai	117,000,000	117,000,000	100	0	0	
2.03 2 03 01 15 0008 5 2 2	Belanja Barang Dan Jasa	483,000,000	480,700,000	99.52	(2,300,000)	(0.48)	
2.03 2 03 01 15 0009	Pengawasan Keamanan Pangan	800,000,000	798,835,000	99.85	(1,165,000)	(0.15)	
2.03 2 03 01 15 0009 5 2 1	Belanja Pegawai	63,375,000	63,375,000	100	0	0	
2.03 2 03 01 15 0009 5 2 2	Belanja Barang Dan Jasa	736,625,000	735,460,000	99.84	(1,165,000)	(0.16)	
2.03 2 03 01 15 0010	Pengembangan Kelembagaan Keamanan Pangan	775,000,000	749,655,000	96.73	(25,345,000)	(3.27)	
2.03 2 03 01 15 0010 5 2 1	Belanja Pegawai	33,900,000	33,900,000	100	0	0	
2.03 2 03 01 15 0010 5 2 2	Belanja Barang Dan Jasa	741,100,000	715,755,000	96.58	(25,345,000)	(3.42)	

KODE REKENING	URAIAN KELOMPOK JENIS OBYEK, RINCIAN OBYEK	JUMLAH ANGGARAN SETELAH PERUBAHAN	REALISASI		BERTAMBAH (BERKURANG)		DASAR HUKUM
			Rp	%	Rp	%	
1	2	3	4	5=4/3x100	6=4-3	7=6/3X100	8
2.03 2 03 01 15 0011	Peningkatan Kemandirian Dan Penanganan Kerentanan Pangan Di Masyarakat	3,900,000,000	3,831,941,975	98.25	(68,058,025)	(1.75)	
2.03 2 03 01 15 0011 5 2 1	Belanja Pegawai	882,500,000	882,500,000	100	0	0	
2.03 2 03 01 15 0011 5 2 2	Belanja Barang Dan Jasa	3,017,500,000	2,949,441,975	97.74	(68,058,025)	(2.26)	
2.03 2 03 01 15 0012	Pengembangan Cadangan Pangan Pemerintah Dan Masyarakat	3,181,500,000	3,110,715,000	97.78	(70,785,000)	(2.22)	
2.03 2 03 01 15 0012 5 2 1	Belanja Pegawai	60,625,000	60,625,000	100	0	0	
2.03 2 03 01 15 0012 5 2 2	Belanja Barang Dan Jasa	3,120,875,000	3,050,090,000	97.73	(70,785,000)	(2.27)	
2.03 2 03 01 15 0014	Sertifikasi Dan Registrasi Jaminan Mutu Pangan	2,000,000,000	1,952,592,489	97.63	(47,407,511)	(2.37)	
2.03 2 03 01 15 0014 5 2 1	Belanja Pegawai	247,900,000	247,900,000	100	0	0	
2.03 2 03 01 15 0014 5 2 2	Belanja Barang Dan Jasa	1,752,100,000	1,704,692,489	97.29	(47,407,511)	(2.71)	
2.03 2 03 01 15 0015	Pengujian Mutu Pangan	1,300,000,000	1,243,380,278	95.64	(56,619,722)	(4.36)	
2.03 2 03 01 15 0015 5 2 2	Belanja Barang Dan Jasa	1,100,000,000	1,050,880,278	95.53	(49,119,722)	(4.47)	
2.03 2 03 01 15 0015 5 2 3	Belanja Modal	200,000,000	192,500,000	96.25	(7,500,000)	(3.75)	

**DINAS PEMBERDAYAAN
MASYARAKAT, DESA,
KEPENDUDUKAN DAN
PENCATATAN SIPIL**

URUSAN PEMERINTAHAN : PEMBERDAYAAN MASYARAKAT DAN DESA
 ORGANISASI : 2
 SUB. UNIT ORGANISASI : DINAS PEMBERDAYAAN MASYARAKAT DESA, KEPENDUDUKAN DAN CATATAN SIPIL

KODE REKENING	URAIAN KELOMPOK JENIS OBYEK, RINCIAN OBYEK	JUMLAH ANGGARAN SETELAH PERUBAHAN	REALISASI		BERTAMBAH (BERKURANG)		DASAR HUKUM
			Rp	%	Rp	%	
1	2	3	4	5=4/3x100	6=4-3	7=6/3X100	8
2.07 2 07 01 00 00 5	BELANJA	42,638,831,000	40,717,759,203	95.49	(1,921,071,797)	(4.51)	Peraturan Daerah Nomor 15 Tahun 2019 tentang Perubahan Anggaran Pendapatan dan Belanja Daerah Provinsi Jawa Tengah Tahun Anggaran 2019
2.07 2 07 01 00 00 5 1	BELANJA TIDAK LANGSUNG	16,306,293,000	15,455,555,149	94.78	(850,737,851)	(5.22)	
2.07 2 07 01 00 00 5 1 1	Belanja Pegawai	16,306,293,000	15,455,555,149	94.78	(850,737,851)	(5.22)	
2.07 2 07 01	BELANJA LANGSUNG	26,332,538,000	25,262,204,054	95.94	(1,070,333,946)	(4.06)	Peraturan Daerah Nomor 15 Tahun 2019 tentang Perubahan Anggaran Pendapatan dan Belanja Daerah Provinsi Jawa Tengah Tahun Anggaran 2019
2.07 2 07 01 01	MANAJEMEN ADMINISTRASI PELAYANAN UMUM, KEPEGAWAIAN DAN KEUANGAN PERANGKAT DAERAH	9,025,000,000	8,316,869,274	92.15	(708,130,726)	(7.85)	
2.07 2 07 01 01 0001	Kegiatan Administrasi Pelayanan Keuangan Perangkat Daerah	360,000,000	325,049,000	90.29	(34,951,000)	(9.71)	
2.07 2 07 01 01 0001 5 2 1	Belanja Pegawai	350,400,000	315,450,000	90.03	(34,950,000)	(9.97)	
2.07 2 07 01 01 0001 5 2 2	Belanja Barang Dan Jasa	9,600,000	9,599,000	99.99	(1,000)	(0.01)	
2.07 2 07 01 01 0002	Kegiatan Pelayanan Jasa Surat Menyurat Dan Kearsipan Perangkat Daerah	85,000,000	84,565,500	99.49	(434,500)	(0.51)	
2.07 2 07 01 01 0002 5 2 2	Belanja Barang Dan Jasa	85,000,000	84,565,500	99.49	(434,500)	(0.51)	
2.07 2 07 01 01 0003	Kegiatan Penyediaan Jasa Komunikasi, Air Dan Listrik Perangkat Daerah	950,000,000	798,394,149	84.04	(151,605,851)	(15.96)	
2.07 2 07 01 01 0003 5 2 2	Belanja Barang Dan Jasa	950,000,000	798,394,149	84.04	(151,605,851)	(15.96)	
2.07 2 07 01 01 0004	Kegiatan Penyediaan Jaminan Barang Milik Daerah	110,000,000	108,713,000	98.83	(1,287,000)	(1.17)	
2.07 2 07 01 01 0004 5 2 1	Belanja Pegawai	1,500,000	1,500,000	100	0	0	
2.07 2 07 01 01 0004 5 2 2	Belanja Barang Dan Jasa	108,500,000	107,213,000	98.81	(1,287,000)	(1.19)	
2.07 2 07 01 01 0005	Kegiatan Penyediaan Jasa Kebersihan Dan Pelayanan Perkantoran Perangkat Daerah	1,400,000,000	1,365,987,560	97.57	(34,012,440)	(2.43)	
2.07 2 07 01 01 0005 5 2 1	Belanja Pegawai	428,700,000	428,700,000	100	0	0	
2.07 2 07 01 01 0005 5 2 2	Belanja Barang Dan Jasa	971,300,000	937,287,560	96.5	(34,012,440)	(3.5)	
2.07 2 07 01 01 0006	Kegiatan Rapat Koordinasi Dan Konsultasi Dalam Dan Luar Daerah Perangkat Daerah	600,000,000	577,286,285	96.21	(22,713,715)	(3.79)	
2.07 2 07 01 01 0006 5 2 2	Belanja Barang Dan Jasa	600,000,000	577,286,285	96.21	(22,713,715)	(3.79)	
2.07 2 07 01 01 0007	Kegiatan Pelayanan Penyediaan Makan Minum Rapat Perangkat Daerah	175,000,000	174,973,100	99.98	(26,900)	(0.02)	

KODE REKENING	URAIAN KELOMPOK JENIS OBYEK, RINCIAN OBYEK	JUMLAH ANGGARAN SETELAH PERUBAHAN	REALISASI		BERTAMBAH (BERKURANG)		DASAR HUKUM
			Rp	%	Rp	%	
1	2	3	4	5=4/3x100	6=4-3	7=6/3X100	8
2.07 2 07 01 01 0007 5 2 2	Belanja Barang Dan Jasa	175,000,000	174,973,100	99.98	(26,900)	(0.02)	
2.07 2 07 01 01 0008	Kegiatan Penyediaan Bahan Bacaan/buku Perpustakaan Perangkat Daerah	15,000,000	15,000,000	100	0	0	
2.07 2 07 01 01 0008 5 2 2	Belanja Barang Dan Jasa	12,540,000	12,540,000	100	0	0	
2.07 2 07 01 01 0008 5 2 3	Belanja Modal	2,460,000	2,460,000	100	0	0	
2.07 2 07 01 01 0009	Kegiatan Pemeliharaan Rutin/ Berkala Rumah Jabatan/rumah Dinas/gedung Kantor/ Kendaraan Dinas/operasional Perangkat Daerah	1,875,000,000	1,813,180,050	96.7	(61,819,950)	(3.3)	
2.07 2 07 01 01 0009 5 2 1	Belanja Pegawai	24,000,000	17,750,000	73.96	(6,250,000)	(26.04)	
2.07 2 07 01 01 0009 5 2 2	Belanja Barang Dan Jasa	1,851,000,000	1,795,430,050	97	(55,569,950)	(3)	
2.07 2 07 01 01 0010	Kegiatan Pemeliharaan Rutin /berkala Sarana Kantor Dan Rumah Tangga Perangkat Daerah	300,000,000	299,126,550	99.71	(873,450)	(0.29)	
2.07 2 07 01 01 0010 5 2 2	Belanja Barang Dan Jasa	300,000,000	299,126,550	99.71	(873,450)	(0.29)	
2.07 2 07 01 01 0011	Kegiatan Penyediaan Sarana Dan Prasarana Kantor	750,000,000	724,682,550	96.62	(25,317,450)	(3.38)	
2.07 2 07 01 01 0011 5 2 1	Belanja Pegawai	12,000,000	8,500,000	70.83	(3,500,000)	(29.17)	
2.07 2 07 01 01 0011 5 2 2	Belanja Barang Dan Jasa	99,900,000	94,335,650	94.43	(5,564,350)	(5.57)	
2.07 2 07 01 01 0011 5 2 3	Belanja Modal	638,100,000	621,846,900	97.45	(16,253,100)	(2.55)	
2.07 2 07 01 01 0012	Kegiatan Rehab Gedung Kantor Perangkat Daerah	1,960,000,000	1,592,894,000	81.27	(367,106,000)	(18.73)	
2.07 2 07 01 01 0012 5 2 1	Belanja Pegawai	13,750,000	0	0	(13,750,000)	(100)	
2.07 2 07 01 01 0012 5 2 2	Belanja Barang Dan Jasa	1,946,250,000	1,592,894,000	81.84	(353,356,000)	(18.16)	
2.07 2 07 01 01 0014	Kegiatan Pengadaan Pakaian Dinas	120,000,000	119,352,000	99.46	(648,000)	(0.54)	
2.07 2 07 01 01 0014 5 2 1	Belanja Pegawai	1,500,000	1,500,000	100	0	0	
2.07 2 07 01 01 0014 5 2 2	Belanja Barang Dan Jasa	118,500,000	117,852,000	99.45	(648,000)	(0.55)	
2.07 2 07 01 01 0015	Kegiatan Pendidikan Dan Pelatihan Formal	100,000,000	99,510,000	99.51	(490,000)	(0.49)	
2.07 2 07 01 01 0015 5 2 2	Belanja Barang Dan Jasa	100,000,000	99,510,000	99.51	(490,000)	(0.49)	
2.07 2 07 01 01 0016	Kegiatan Pelayanan Informasi Perangkat Daerah	225,000,000	218,155,530	96.96	(6,844,470)	(3.04)	
2.07 2 07 01 01 0016 5 2 2	Belanja Barang Dan Jasa	225,000,000	218,155,530	96.96	(6,844,470)	(3.04)	
2.07 2 07 01 02	PERENCANAAN DAN EVALUASI KINERJA PERANGKAT DAERAH	665,000,000	626,805,399	94.26	(38,194,601)	(5.74)	
2.07 2 07 01 02 0001	Kegiatan Penyusunan Dokumen Perencanaan Perangkat Daerah	300,000,000	281,496,332	93.83	(18,503,668)	(6.17)	
2.07 2 07 01 02 0001 5 2 1	Belanja Pegawai	37,750,000	37,750,000	100	0	0	
2.07 2 07 01 02 0001 5 2 2	Belanja Barang Dan Jasa	262,250,000	243,746,332	92.94	(18,503,668)	(7.06)	
2.07 2 07 01 02 0002	Kegiatan Penyusunan Dokumen Evaluasi Kinerja Perangkat Daerah	365,000,000	345,309,067	94.61	(19,690,933)	(5.39)	
2.07 2 07 01 02 0002 5 2 1	Belanja Pegawai	2,000,000	1,000,000	50	(1,000,000)	(50)	
2.07 2 07 01 02 0002 5 2 2	Belanja Barang Dan Jasa	363,000,000	344,309,067	94.85	(18,690,933)	(5.15)	

KODE REKENING	URAIAN KELOMPOK JENIS OBYEK, RINCIAN OBYEK	JUMLAH ANGGARAN SETELAH PERUBAHAN	REALISASI		BERTAMBAH (BERKURANG)		DASAR HUKUM
			Rp	%	Rp	%	
1	2	3	4	5=4/3x100	6=4-3	7=6/3X100	8
2.06 2 07 01 15	PENATAAN ADMINISTRASI KEPENDUDUKAN	5,057,538,000	4,847,376,693	95.84	(210,161,307)	(4.16)	
2.06 2 07 01 15 0001	Kegiatan Pembinaan Dan Fasilitasi Penyelenggaraan Administrasi Kependudukan Dan Pencatatan Sipil	1,675,000,000	1,567,855,833	93.6	(107,144,167)	(6.4)	
2.06 2 07 01 15 0001 5 2 1	Belanja Pegawai	78,000,000	66,650,000	85.45	(11,350,000)	(14.55)	
2.06 2 07 01 15 0001 5 2 2	Belanja Barang Dan Jasa	1,597,000,000	1,501,205,833	94	(95,794,167)	(6)	
2.06 2 07 01 15 0002	Kegiatan Pembinaan Dan Fasilitasi Penyelenggaraan Pelayanan Pencatatan Sipil	1,400,000,000	1,352,603,259	96.61	(47,396,741)	(3.39)	
2.06 2 07 01 15 0002 5 2 1	Belanja Pegawai	79,000,000	70,500,000	89.24	(8,500,000)	(10.76)	
2.06 2 07 01 15 0002 5 2 2	Belanja Barang Dan Jasa	1,321,000,000	1,282,103,259	97.06	(38,896,741)	(2.94)	
2.06 2 07 01 15 0003	Kegiatan Pengelolaan, Penyajian Dan Pemanfaatan Data Kependudukan Skala Provinsi	1,982,538,000	1,926,917,601	97.19	(55,620,399)	(2.81)	
2.06 2 07 01 15 0003 5 2 1	Belanja Pegawai	88,500,000	78,000,000	88.14	(10,500,000)	(11.86)	
2.06 2 07 01 15 0003 5 2 2	Belanja Barang Dan Jasa	1,894,038,000	1,848,917,601	97.62	(45,120,399)	(2.38)	
2.07 2 07 01 15	PENATAAN DAN ADMINISTRASI PEMERINTAHAN DESA	4,250,000,000	4,209,207,841	99.04	(40,792,159)	(0.96)	
2.07 2 07 01 15 0001	Kegiatan Penataan Dan Evaluasi Perkembangan Desa/kelurahan Di Jawa Tengah	750,000,000	728,528,265	97.14	(21,471,735)	(2.86)	
2.07 2 07 01 15 0001 5 2 1	Belanja Pegawai	67,000,000	67,000,000	100	0	0	
2.07 2 07 01 15 0001 5 2 2	Belanja Barang Dan Jasa	683,000,000	661,528,265	96.86	(21,471,735)	(3.14)	
2.07 2 07 01 15 0002	Kegiatan Pembinaan Produk Hukum Daerah Dan Penyusunan Database Bidang Pemerintahan Desa	800,000,000	795,486,450	99.44	(4,513,550)	(0.56)	
2.07 2 07 01 15 0002 5 2 1	Belanja Pegawai	137,250,000	137,250,000	100	0	0	
2.07 2 07 01 15 0002 5 2 2	Belanja Barang Dan Jasa	662,750,000	658,236,450	99.32	(4,513,550)	(0.68)	
2.07 2 07 01 15 0003	Kegiatan Pembinaan Pengelolaan Aset Dan Keuangan Desa Di Jawa Tengah	650,000,000	649,263,310	99.89	(736,690)	(0.11)	
2.07 2 07 01 15 0003 5 2 1	Belanja Pegawai	34,600,000	34,600,000	100	0	0	
2.07 2 07 01 15 0003 5 2 2	Belanja Barang Dan Jasa	615,400,000	614,663,310	99.88	(736,690)	(0.12)	
2.07 2 07 01 15 0004	Kegiatan Pengembangan Sistem Informasi Desa Di Jawa Tengah	700,000,000	699,704,990	99.96	(295,010)	(0.04)	
2.07 2 07 01 15 0004 5 2 1	Belanja Pegawai	68,000,000	68,000,000	100	0	0	
2.07 2 07 01 15 0004 5 2 2	Belanja Barang Dan Jasa	632,000,000	631,704,990	99.95	(295,010)	(0.05)	
2.07 2 07 01 15 0005	Kegiatan Pengembangan Kapasitas Desa/ Kelurahan	1,350,000,000	1,336,224,826	98.98	(13,775,174)	(1.02)	
2.07 2 07 01 15 0005 5 2 1	Belanja Pegawai	81,900,000	79,300,000	96.83	(2,600,000)	(3.17)	
2.07 2 07 01 15 0005 5 2 2	Belanja Barang Dan Jasa	1,268,100,000	1,256,924,826	99.12	(11,175,174)	(0.88)	
2.07 2 07 01 16	KERJASAMA DESA DAN PENGEMBANGAN KAWASAN PERDESAAN	2,200,000,000	2,191,536,985	99.62	(8,463,015)	(0.38)	
2.07 2 07 01 16 0001	Kegiatan Pengembangan Kerjasama Desa Di Jawa Tengah	600,000,000	599,720,500	99.95	(279,500)	(0.05)	

DINAS PERHUBUNGAN

URUSAN PEMERINTAHAN : PERHUBUNGAN
 ORGANISASI : 2
 SUB. UNIT ORGANISASI : DINAS PERHUBUNGAN

KODE REKENING	URAIAN KELOMPOK JENIS OBYEK, RINCIAN OBYEK	JUMLAH ANGGARAN SETELAH PERUBAHAN	REALISASI		BERTAMBAH (BERKURANG)		DASAR HUKUM
			Rp	%	Rp	%	
1	2	3	4	5=4/3x100	6=4-3	7=6/3X100	8
2.09 2 09 01 00 00 4	PENDAPATAN	11,500,000,000	15,711,223,435	136.62	4,211,223,435	36.62	
2.09 2 09 01 00 00 4 1	PENDAPATAN ASLI DAERAH	11,500,000,000	15,711,223,435	136.62	4,211,223,435	36.62	
2.09 2 09 01 00 00 4 1 2	Hasil Retribusi Daerah	3,611,456,000	4,025,838,250	111.47	414,382,250	11.47	Peraturan Daerah Nomor 6 Tahun 2019 tentang Perubahan Kedua atas Peraturan Daerah Provinsi Jawa Tengah Nomor 1 Tahun 2011 tentang Retribusi Daerah Provinsi Jawa Tengah
2.09 2 09 01 00 00 4 1 4	Lain-lain Pendapatan Asli Daerah Yang Sah	7,888,544,000	11,685,385,185	148.13	3,796,841,185	48.13	
2.09 2 09 01 00 00 5	BELANJA	205,614,796,000	197,483,656,737	96.05	(8,131,139,263)	(3.95)	
2.09 2 09 01 00 00 5 1	BELANJA TIDAK LANGSUNG	46,856,796,000	46,368,491,321	98.96	(488,304,679)	(1.04)	Peraturan Daerah Nomor 15 Tahun 2019 tentang Perubahan Anggaran Pendapatan dan Belanja Daerah Provinsi Jawa Tengah Tahun Anggaran 2019
2.09 2 09 01 00 00 5 1 1	Belanja Pegawai	46,856,796,000	46,368,491,321	98.96	(488,304,679)	(1.04)	
2.09 2 09 01	BELANJA LANGSUNG	158,758,000,000	151,115,165,416	95.19	(7,642,834,584)	(4.81)	Peraturan Daerah Nomor 15 Tahun 2019 tentang Perubahan Anggaran Pendapatan dan Belanja Daerah Provinsi Jawa Tengah Tahun Anggaran 2019
2.09 2 09 01 01	MANAJEMEN ADMINISTRASI PELAYANAN UMUM, KEPEGAWAIAN DAN KEUANGAN PERANGKAT DAERAH	25,748,716,000	24,419,343,806	94.84	(1,329,372,194)	(5.16)	
2.09 2 09 01 01 0001	Kegiatan Administrasi Pelayanan Keuangan Perangkat Daerah	200,000,000	198,522,900	99.26	(1,477,100)	(0.74)	
2.09 2 09 01 01 0001 5 2 2	Belanja Barang Dan Jasa	200,000,000	198,522,900	99.26	(1,477,100)	(0.74)	
2.09 2 09 01 01 0002	Kegiatan Pelayanan Jasa Surat Menyurat Dan Kearsipan Perangkat Daerah	735,000,000	712,724,575	96.97	(22,275,425)	(3.03)	
2.09 2 09 01 01 0002 5 2 2	Belanja Barang Dan Jasa	735,000,000	712,724,575	96.97	(22,275,425)	(3.03)	
2.09 2 09 01 01 0003	Kegiatan Penyediaan Jasa Komunikasi, Air Dan Listrik Perangkat Daerah	1,270,048,000	1,269,379,700	99.95	(668,300)	(0.05)	
2.09 2 09 01 01 0003 5 2 2	Belanja Barang Dan Jasa	1,270,048,000	1,269,379,700	99.95	(668,300)	(0.05)	
2.09 2 09 01 01 0004	Kegiatan Penyediaan Jaminan Barang Milik Daerah	165,000,000	163,587,344	99.14	(1,412,656)	(0.86)	
2.09 2 09 01 01 0004 5 2 2	Belanja Barang Dan Jasa	165,000,000	163,587,344	99.14	(1,412,656)	(0.86)	

KODE REKENING	URAIAN KELOMPOK JENIS OBYEK, RINCIAN OBYEK	JUMLAH ANGGARAN SETELAH PERUBAHAN	REALISASI		BERTAMBAH (BERKURANG)		DASAR HUKUM
			Rp	%	Rp	%	
1	2	3	4	5=4/3x100	6=4-3	7=6/3X100	8
2.09 2 09 01 01 0005	Kegiatan Penyediaan Jasa Kebersihan Dan Pelayanan Perkantoran Perangkat Daerah	10,407,095,000	9,963,709,294	95.74	(443,385,706)	(4.26)	
2.09 2 09 01 01 0005 5 2 1	Belanja Pegawai	991,252,000	839,350,000	84.68	(151,902,000)	(15.32)	
2.09 2 09 01 01 0005 5 2 2	Belanja Barang Dan Jasa	9,415,843,000	9,124,359,294	96.9	(291,483,706)	(3.1)	
2.09 2 09 01 01 0006	Kegiatan Rapat Koordinasi Dan Konsultasi Dalam Dan Luar Daerah Perangkat Daerah	2,000,000,000	1,992,334,300	99.62	(7,665,700)	(0.38)	
2.09 2 09 01 01 0006 5 2 2	Belanja Barang Dan Jasa	2,000,000,000	1,992,334,300	99.62	(7,665,700)	(0.38)	
2.09 2 09 01 01 0007	Kegiatan Pelayanan Penyediaan Makan Minum Rapat Perangkat Daerah	180,000,000	176,595,000	98.11	(3,405,000)	(1.89)	
2.09 2 09 01 01 0007 5 2 2	Belanja Barang Dan Jasa	180,000,000	176,595,000	98.11	(3,405,000)	(1.89)	
2.09 2 09 01 01 0008	Kegiatan Penyediaan Bahan Bacaan/buku Perpustakaan Perangkat Daerah	31,000,000	28,058,550	90.51	(2,941,450)	(9.49)	
2.09 2 09 01 01 0008 5 2 2	Belanja Barang Dan Jasa	31,000,000	28,058,550	90.51	(2,941,450)	(9.49)	
2.09 2 09 01 01 0009	Kegiatan Pemeliharaan Rutin/ Berkala Rumah Jabatan/rumah Dinas/gedung Kantor/ Kendaraan Dinas/operasional Perangkat Daerah	4,435,560,000	4,344,381,128	97.94	(91,178,872)	(2.06)	
2.09 2 09 01 01 0009 5 2 2	Belanja Barang Dan Jasa	4,435,560,000	4,344,381,128	97.94	(91,178,872)	(2.06)	
2.09 2 09 01 01 0010	Kegiatan Pemeliharaan Rutin /berkala Sarana Kantor Dan Rumah Tangga Perangkat Daerah	958,263,000	784,633,778	81.88	(173,629,222)	(18.12)	
2.09 2 09 01 01 0010 5 2 1	Belanja Pegawai	18,000,000	14,400,000	80	(3,600,000)	(20)	
2.09 2 09 01 01 0010 5 2 2	Belanja Barang Dan Jasa	940,263,000	770,233,778	81.92	(170,029,222)	(18.08)	
2.09 2 09 01 01 0011	Kegiatan Penyediaan Sarana Dan Prasarana Kantor	1,133,250,000	1,105,968,200	97.59	(27,281,800)	(2.41)	
2.09 2 09 01 01 0011 5 2 3	Belanja Modal	1,133,250,000	1,105,968,200	97.59	(27,281,800)	(2.41)	
2.09 2 09 01 01 0012	Kegiatan Rehab Gedung Kantor Perangkat Daerah	2,076,600,000	1,839,012,312	88.56	(237,587,688)	(11.44)	
2.09 2 09 01 01 0012 5 2 3	Belanja Modal	2,076,600,000	1,839,012,312	88.56	(237,587,688)	(11.44)	
2.09 2 09 01 01 0013	Kegiatan Pengadaan Kendaraan Dinas/operasional	738,000,000	659,486,000	89.36	(78,514,000)	(10.64)	
2.09 2 09 01 01 0013 5 2 3	Belanja Modal	738,000,000	659,486,000	89.36	(78,514,000)	(10.64)	
2.09 2 09 01 01 0015	Kegiatan Pendidikan Dan Pelatihan Formal	200,000,000	168,043,650	84.02	(31,956,350)	(15.98)	
2.09 2 09 01 01 0015 5 2 2	Belanja Barang Dan Jasa	200,000,000	168,043,650	84.02	(31,956,350)	(15.98)	
2.09 2 09 01 01 0016	Kegiatan Pelayanan Informasi Perangkat Daerah	200,000,000	115,698,525	57.85	(84,301,475)	(42.15)	
2.09 2 09 01 01 0016 5 2 2	Belanja Barang Dan Jasa	200,000,000	115,698,525	57.85	(84,301,475)	(42.15)	
2.09 2 09 01 01 0020	Kegiatan Penyediaan Perlengkapan Pendukung Perkantoran	918,900,000	855,225,150	93.07	(63,674,850)	(6.93)	
2.09 2 09 01 01 0020 5 2 2	Belanja Barang Dan Jasa	918,900,000	855,225,150	93.07	(63,674,850)	(6.93)	
2.09 2 09 01 01 0023	Kegiatan Pengelolaan Administrasi Kepegawaian Perangkat Daerah	100,000,000	41,983,400	41.98	(58,016,600)	(58.02)	
2.09 2 09 01 01 0023 5 2 2	Belanja Barang Dan Jasa	100,000,000	41,983,400	41.98	(58,016,600)	(58.02)	

KODE REKENING	URAIAN KELOMPOK JENIS OBYEK, RINCIAN OBYEK	JUMLAH ANGGARAN SETELAH PERUBAHAN	REALISASI		BERTAMBAH (BERKURANG)		DASAR HUKUM
			Rp	%	Rp	%	
1	2	3	4	5=4/3x100	6=4-3	7=6/3X100	8
2.09 2 09 01 02	PERENCANAAN DAN EVALUASI KINERJA PERANGKAT DAERAH	675,000,000	670,564,740	99.34	(4,435,260)	(0.66)	
2.09 2 09 01 02 0001	Kegiatan Penyusunan Dokumen Perencanaan Perangkat Daerah	407,437,000	403,635,450	99.07	(3,801,550)	(0.93)	
2.09 2 09 01 02 0001 5 2 2	Belanja Barang Dan Jasa	407,437,000	403,635,450	99.07	(3,801,550)	(0.93)	
2.09 2 09 01 02 0002	Kegiatan Penyusunan Dokumen Evaluasi Kinerja Perangkat Daerah	267,563,000	266,929,290	99.76	(633,710)	(0.24)	
2.09 2 09 01 02 0002 5 2 2	Belanja Barang Dan Jasa	267,563,000	266,929,290	99.76	(633,710)	(0.24)	
2.09 2 09 01 15	PENGEMBANGAN PERHUBUNGAN DARAT	129,658,284,000	123,405,851,165	95.18	(6,252,432,835)	(4.82)	
2.09 2 09 01 15 0001	Peningkatan Terminal Angkutan Jalan	14,140,820,000	13,561,201,300	95.9	(579,618,700)	(4.1)	
2.09 2 09 01 15 0001 5 2 1	Belanja Pegawai	1,000,000	1,000,000	100	0	0	
2.09 2 09 01 15 0001 5 2 2	Belanja Barang Dan Jasa	464,420,000	460,049,700	99.06	(4,370,300)	(0.94)	
2.09 2 09 01 15 0001 5 2 3	Belanja Modal	13,675,400,000	13,100,151,600	95.79	(575,248,400)	(4.21)	
2.09 2 09 01 15 0002	Peningkatan Pelayanan Angkutan Orang Dalam Trayek	1,600,000,000	1,389,026,058	86.81	(210,973,942)	(13.19)	
2.09 2 09 01 15 0002 5 2 1	Belanja Pegawai	401,300,000	363,850,000	90.67	(37,450,000)	(9.33)	
2.09 2 09 01 15 0002 5 2 2	Belanja Barang Dan Jasa	1,198,700,000	1,025,176,058	85.52	(173,523,942)	(14.48)	
2.09 2 09 01 15 0003	Peningkatan Pelayanan Angkutan Orang Tidak Dalam Trayek	259,000,000	241,424,340	93.21	(17,575,660)	(6.79)	
2.09 2 09 01 15 0003 5 2 2	Belanja Barang Dan Jasa	259,000,000	241,424,340	93.21	(17,575,660)	(6.79)	
2.09 2 09 01 15 0004	Pengembangan Angkutan Aglomerasi Dan Perbatasan	959,000,000	839,716,450	87.56	(119,283,550)	(12.44)	
2.09 2 09 01 15 0004 5 2 1	Belanja Pegawai	95,000,000	83,300,000	87.68	(11,700,000)	(12.32)	
2.09 2 09 01 15 0004 5 2 2	Belanja Barang Dan Jasa	864,000,000	756,416,450	87.55	(107,583,550)	(12.45)	
2.09 2 09 01 15 0005	Peningkatan Manajemen Lalu Lintas Jalan	213,500,000	210,358,500	98.53	(3,141,500)	(1.47)	
2.09 2 09 01 15 0005 5 2 2	Belanja Barang Dan Jasa	213,500,000	210,358,500	98.53	(3,141,500)	(1.47)	
2.09 2 09 01 15 0006	Peningkatan Rekayasa Lalu Lintas Jalan	13,129,866,000	12,878,576,703	98.09	(251,289,297)	(1.91)	
2.09 2 09 01 15 0006 5 2 1	Belanja Pegawai	14,750,000	14,450,000	97.97	(300,000)	(2.03)	
2.09 2 09 01 15 0006 5 2 2	Belanja Barang Dan Jasa	3,072,416,000	2,937,566,100	95.61	(134,849,900)	(4.39)	
2.09 2 09 01 15 0006 5 2 3	Belanja Modal	10,042,700,000	9,926,560,603	98.84	(116,139,397)	(1.16)	
2.09 2 09 01 15 0007	Peningkatan Keselamatan Lalu Lintas Dan Angkutan Jalan	504,500,000	485,967,000	96.33	(18,533,000)	(3.67)	
2.09 2 09 01 15 0007 5 2 1	Belanja Pegawai	59,600,000	51,200,000	85.91	(8,400,000)	(14.09)	
2.09 2 09 01 15 0007 5 2 2	Belanja Barang Dan Jasa	444,900,000	434,767,000	97.72	(10,133,000)	(2.28)	
2.09 2 09 01 15 0008	Peningkatan Jaringan Transportasi Di Jawa Tengah	41,299,300,000	39,657,345,900	96.02	(1,641,954,100)	(3.98)	
2.09 2 09 01 15 0008 5 2 1	Belanja Pegawai	12,200,000	11,000,000	90.16	(1,200,000)	(9.84)	
2.09 2 09 01 15 0008 5 2 2	Belanja Barang Dan Jasa	1,287,100,000	1,277,562,100	99.26	(9,537,900)	(0.74)	

KODE REKENING	URAIAN KELOMPOK JENIS OBYEK, RINCIAN OBYEK	JUMLAH ANGGARAN SETELAH PERUBAHAN	REALISASI		BERTAMBAH (BERKURANG)		DASAR HUKUM
			Rp	%	Rp	%	
1	2	3	4	5=4/3x100	6=4-3	7=6/3X100	8
2.09 2 09 01 15 0008 5 2 3	Belanja Modal	40,000,000,000	38,368,783,800	95.92	(1,631,216,200)	(4.08)	
2.09 2 09 01 15 0009	Kegiatan Peningkatan Pelayanan Angkutan Aglomerasi Trans Jateng	42,038,382,000	39,170,908,471	93.18	(2,867,473,529)	(6.82)	
2.09 2 09 01 15 0009 5 2 1	Belanja Pegawai	84,550,000	74,850,000	88.53	(9,700,000)	(11.47)	
2.09 2 09 01 15 0009 5 2 2	Belanja Barang Dan Jasa	41,536,862,000	38,684,308,471	93.13	(2,852,553,529)	(6.87)	
2.09 2 09 01 15 0009 5 2 3	Belanja Modal	416,970,000	411,750,000	98.75	(5,220,000)	(1.25)	
2.09 2 09 01 15 0010	Kegiatan Peningkatan Sarana Prasanara Transportasi Jawa Tengah	3,866,226,000	3,771,182,384	97.54	(95,043,616)	(2.46)	
2.09 2 09 01 15 0010 5 2 1	Belanja Pegawai	10,200,000	8,200,000	80.39	(2,000,000)	(19.61)	
2.09 2 09 01 15 0010 5 2 2	Belanja Barang Dan Jasa	1,729,676,000	1,710,201,384	98.87	(19,474,616)	(1.13)	
2.09 2 09 01 15 0010 5 2 3	Belanja Modal	2,126,350,000	2,052,781,000	96.54	(73,569,000)	(3.46)	
2.09 2 09 01 15 0011	Peningkatan Perkeretaapian Di Jawa Tengah	3,184,000,000	3,106,636,005	97.57	(77,363,995)	(2.43)	
2.09 2 09 01 15 0011 5 2 1	Belanja Pegawai	7,150,000	7,150,000	100	0	0	
2.09 2 09 01 15 0011 5 2 2	Belanja Barang Dan Jasa	2,351,504,000	2,298,380,220	97.74	(53,123,780)	(2.26)	
2.09 2 09 01 15 0011 5 2 3	Belanja Modal	825,346,000	801,105,785	97.06	(24,240,215)	(2.94)	
2.09 2 09 01 15 0012	Kegiatan Peningkatan Pelayanan Angkutan Balai Pengelola Sarana Prasarana Perhubungan Wilayah I Kelas A	230,000,000	219,616,300	95.49	(10,383,700)	(4.51)	
2.09 2 09 01 15 0012 5 2 1	Belanja Pegawai	153,600,000	144,400,000	94.01	(9,200,000)	(5.99)	
2.09 2 09 01 15 0012 5 2 2	Belanja Barang Dan Jasa	76,400,000	75,216,300	98.45	(1,183,700)	(1.55)	
2.09 2 09 01 15 0013	Kegiatan Peningkatan Pelayanan Angkutan Balai Pengelola Sarana Prasarana Perhubungan Wilayah li Kelas B	200,000,000	173,418,000	86.71	(26,582,000)	(13.29)	
2.09 2 09 01 15 0013 5 2 1	Belanja Pegawai	88,800,000	67,200,000	75.68	(21,600,000)	(24.32)	
2.09 2 09 01 15 0013 5 2 2	Belanja Barang Dan Jasa	111,200,000	106,218,000	95.52	(4,982,000)	(4.48)	
2.09 2 09 01 15 0014	Kegiatan Peningkatan Pelayanan Angkutan Balai Pengelola Sarana Prasarana Perhubungan Wilayah lii Kelas A	400,000,000	347,124,000	86.78	(52,876,000)	(13.22)	
2.09 2 09 01 15 0014 5 2 1	Belanja Pegawai	199,800,000	147,000,000	73.57	(52,800,000)	(26.43)	
2.09 2 09 01 15 0014 5 2 2	Belanja Barang Dan Jasa	200,200,000	200,124,000	99.96	(76,000)	(0.04)	
2.09 2 09 01 15 0015	Kegiatan Peningkatan Pelayanan Angkutan Balai Pengelola Sarana Prasarana Perhubungan Wilayah Iv Kelas A	230,000,000	222,932,000	96.93	(7,068,000)	(3.07)	
2.09 2 09 01 15 0015 5 2 1	Belanja Pegawai	92,800,000	87,840,000	94.66	(4,960,000)	(5.34)	
2.09 2 09 01 15 0015 5 2 2	Belanja Barang Dan Jasa	137,200,000	135,092,000	98.46	(2,108,000)	(1.54)	
2.09 2 09 01 15 0016	Kegiatan Peningkatan Pelayanan Angkutan Balai Pengelola Sarana Prasarana Perhubungan Wilayah V Kelas B	330,000,000	302,694,000	91.73	(27,306,000)	(8.27)	
2.09 2 09 01 15 0016 5 2 1	Belanja Pegawai	100,000,000	92,800,000	92.8	(7,200,000)	(7.2)	
2.09 2 09 01 15 0016 5 2 2	Belanja Barang Dan Jasa	230,000,000	209,894,000	91.26	(20,106,000)	(8.74)	

KODE REKENING	URAIAN KELOMPOK JENIS OBYEK, RINCIAN OBYEK	JUMLAH ANGGARAN SETELAH PERUBAHAN	REALISASI		BERTAMBAH (BERKURANG)		DASAR HUKUM
			Rp	%	Rp	%	
1	2	3	4	5=4/3x100	6=4-3	7=6/3X100	8
2.09 2 09 01 15 0017	Kegiatan Peningkatan Pelayanan Angkutan Balai Pengelola Sarana Prasarana Perhubungan Wilayah Vi Kelas A	350,000,000	347,089,000	99.17	(2,911,000)	(0.83)	
2.09 2 09 01 15 0017 5 2 1	Belanja Pegawai	164,400,000	162,600,000	98.91	(1,800,000)	(1.09)	
2.09 2 09 01 15 0017 5 2 2	Belanja Barang Dan Jasa	185,600,000	184,489,000	99.4	(1,111,000)	(0.6)	
2.09 2 09 01 15 0018	Kegiatan Peningkatan Lalu Lintas Jalan Balai Pengelola Sarana Prasarana Perhubungan Wilayah I Kelas A	1,013,020,000	988,613,800	97.59	(24,406,200)	(2.41)	
2.09 2 09 01 15 0018 5 2 1	Belanja Pegawai	27,850,000	27,850,000	100	0	0	
2.09 2 09 01 15 0018 5 2 2	Belanja Barang Dan Jasa	786,210,000	762,572,500	96.99	(23,637,500)	(3.01)	
2.09 2 09 01 15 0018 5 2 3	Belanja Modal	198,960,000	198,191,300	99.61	(768,700)	(0.39)	
2.09 2 09 01 15 0019	Kegiatan Peningkatan Lalu Lintas Jalan Balai Pengelola Sarana Prasarana Perhubungan Wilayah Ii Kelas B	991,000,000	932,497,350	94.1	(58,502,650)	(5.9)	
2.09 2 09 01 15 0019 5 2 1	Belanja Pegawai	32,600,000	30,900,000	94.79	(1,700,000)	(5.21)	
2.09 2 09 01 15 0019 5 2 2	Belanja Barang Dan Jasa	748,948,000	706,315,750	94.31	(42,632,250)	(5.69)	
2.09 2 09 01 15 0019 5 2 3	Belanja Modal	209,452,000	195,281,600	93.23	(14,170,400)	(6.77)	
2.09 2 09 01 15 0020	Kegiatan Peningkatan Lalu Lintas Jalan Balai Pengelola Sarana Prasarana Perhubungan Wilayah Iii Kelas A	1,385,000,000	1,336,278,100	96.48	(48,721,900)	(3.52)	
2.09 2 09 01 15 0020 5 2 1	Belanja Pegawai	34,200,000	33,400,000	97.66	(800,000)	(2.34)	
2.09 2 09 01 15 0020 5 2 2	Belanja Barang Dan Jasa	951,300,000	923,394,500	97.07	(27,905,500)	(2.93)	
2.09 2 09 01 15 0020 5 2 3	Belanja Modal	399,500,000	379,483,600	94.99	(20,016,400)	(5.01)	
2.09 2 09 01 15 0021	Kegiatan Peningkatan Lalu Lintas Jalan Balai Pengelola Sarana Prasarana Perhubungan Wilayah Iv Kelas A	1,037,000,000	990,044,795	95.47	(46,955,205)	(4.53)	
2.09 2 09 01 15 0021 5 2 1	Belanja Pegawai	34,750,000	34,750,000	100	0	0	
2.09 2 09 01 15 0021 5 2 2	Belanja Barang Dan Jasa	794,400,000	760,763,195	95.77	(33,636,805)	(4.23)	
2.09 2 09 01 15 0021 5 2 3	Belanja Modal	207,850,000	194,531,600	93.59	(13,318,400)	(6.41)	
2.09 2 09 01 15 0022	Kegiatan Peningkatan Lalu Lintas Jalan Balai Pengelola Sarana Prasarana Perhubungan Wilayah V Kelas B	1,277,020,000	1,238,373,359	96.97	(38,646,641)	(3.03)	
2.09 2 09 01 15 0022 5 2 1	Belanja Pegawai	33,000,000	30,500,000	92.42	(2,500,000)	(7.58)	
2.09 2 09 01 15 0022 5 2 2	Belanja Barang Dan Jasa	1,041,594,000	1,016,371,759	97.58	(25,222,241)	(2.42)	
2.09 2 09 01 15 0022 5 2 3	Belanja Modal	202,426,000	191,501,600	94.6	(10,924,400)	(5.4)	
2.09 2 09 01 15 0023	Kegiatan Peningkatan Lalu Lintas Jalan Balai Pengelola Sarana Prasarana Perhubungan Wilayah Vi Kelas A	1,020,650,000	994,827,350	97.47	(25,822,650)	(2.53)	
2.09 2 09 01 15 0023 5 2 1	Belanja Pegawai	31,700,000	30,500,000	96.21	(1,200,000)	(3.79)	
2.09 2 09 01 15 0023 5 2 2	Belanja Barang Dan Jasa	794,390,000	771,585,750	97.13	(22,804,250)	(2.87)	
2.09 2 09 01 15 0023 5 2 3	Belanja Modal	194,560,000	192,741,600	99.07	(1,818,400)	(0.93)	
2.09 2 09 01 16	PENGEMBANGAN PERHUBUNGAN LAUT	2,676,000,000	2,619,405,705	97.89	(56,594,295)	(2.11)	

KODE REKENING	URAIAN KELOMPOK JENIS OBYEK, RINCIAN OBYEK	JUMLAH ANGGARAN SETELAH PERUBAHAN	REALISASI		BERTAMBAH (BERKURANG)		DASAR HUKUM
			Rp	%	Rp	%	
1	2	3	4	5=4/3x100	6=4-3	7=6/3X100	8
2.09 2 09 01 16 0001	Facilitasi Pengembangan Pelabuhan Dan Fasilitas Keselamatan Pelayaran Di Jateng	256,000,000	251,202,190	98.13	(4,797,810)	(1.87)	
2.09 2 09 01 16 0001 5 2 1	Belanja Pegawai	7,000,000	7,000,000	100	0	0	
2.09 2 09 01 16 0001 5 2 2	Belanja Barang Dan Jasa	249,000,000	244,202,190	98.07	(4,797,810)	(1.93)	
2.09 2 09 01 16 0002	Kegiatan Pelayanan Angkutan Laut Kapal Motor Cepat Kartini I	1,700,000,000	1,687,944,585	99.29	(12,055,415)	(0.71)	
2.09 2 09 01 16 0002 5 2 1	Belanja Pegawai	397,400,000	391,070,000	98.41	(6,330,000)	(1.59)	
2.09 2 09 01 16 0002 5 2 2	Belanja Barang Dan Jasa	1,302,600,000	1,296,874,585	99.56	(5,725,415)	(0.44)	
2.09 2 09 01 16 0003	Kegiatan Pengawasan Dan Pengendalian Angkutan Laut	400,000,000	382,187,500	95.55	(17,812,500)	(4.45)	
2.09 2 09 01 16 0003 5 2 1	Belanja Pegawai	2,000,000	2,000,000	100	0	0	
2.09 2 09 01 16 0003 5 2 2	Belanja Barang Dan Jasa	398,000,000	380,187,500	95.52	(17,812,500)	(4.48)	
2.09 2 09 01 16 0004	Peningkatan Lalu Lintas Asdp Di Jateng	320,000,000	298,071,430	93.15	(21,928,570)	(6.85)	
2.09 2 09 01 16 0004 5 2 1	Belanja Pegawai	4,100,000	4,100,000	100	0	0	
2.09 2 09 01 16 0004 5 2 2	Belanja Barang Dan Jasa	122,300,000	116,437,430	95.21	(5,862,570)	(4.79)	
2.09 2 09 01 16 0004 5 2 3	Belanja Modal	193,600,000	177,534,000	91.7	(16,066,000)	(8.3)	

DINAS KOMUNIKASI DAN INFORMATIKA

URUSAN PEMERINTAHAN : KOMUNIKASI DAN INFORMATIKA
 ORGANISASI : 2
 SUB. UNIT ORGANISASI : DINAS KOMUNIKASI DAN INFORMATIKA

KODE REKENING	URAIAN KELOMPOK JENIS OBYEK, RINCIAN OBYEK	JUMLAH ANGGARAN SETELAH PERUBAHAN	REALISASI		BERTAMBAH (BERKURANG)		DASAR HUKUM
			Rp	%	Rp	%	
1	2	3	4	5=4/3x100	6=4-3	7=6/3X100	8
2.10 2 10 01 00 00 5	BELANJA	81,276,899,000	76,335,603,046	93.92	(4,941,295,954)	(6.08)	Peraturan Daerah Nomor 15 Tahun 2019 tentang Perubahan Anggaran Pendapatan dan Belanja Daerah Provinsi Jawa Tengah Tahun Anggaran 2019
2.10 2 10 01 00 00 5 1	BELANJA TIDAK LANGSUNG	19,416,171,000	17,927,628,751	92.33	(1,488,542,249)	(7.67)	
2.10 2 10 01 00 00 5 1 1	Belanja Pegawai	19,416,171,000	17,927,628,751	92.33	(1,488,542,249)	(7.67)	
2.10 2 10 01	BELANJA LANGSUNG	61,860,728,000	58,407,974,295	94.42	(3,452,753,705)	(5.58)	Peraturan Daerah Nomor 15 Tahun 2019 tentang Perubahan Anggaran Pendapatan dan Belanja Daerah Provinsi Jawa Tengah Tahun Anggaran 2019
2.10 2 10 01 01	MANAJEMEN ADMINISTRASI PELAYANAN UMUM, KEPEGAWAIAN DAN KEUANGAN PERANGKAT DAERAH	6,564,914,000	6,350,933,291	96.74	(213,980,709)	(3.26)	
2.10 2 10 01 01 0001	Kegiatan Administrasi Pelayanan Keuangan Perangkat Daerah	418,000,000	404,950,000	96.88	(13,050,000)	(3.12)	
2.10 2 10 01 01 0001 5 2 1	Belanja Pegawai	415,200,000	402,150,000	96.86	(13,050,000)	(3.14)	
2.10 2 10 01 01 0001 5 2 2	Belanja Barang Dan Jasa	2,800,000	2,800,000	100	0	0	
2.10 2 10 01 01 0002	Kegiatan Pelayanan Jasa Surat Menyurat Dan Kearsipan Perangkat Daerah	24,000,000	18,506,000	77.11	(5,494,000)	(22.89)	
2.10 2 10 01 01 0002 5 2 2	Belanja Barang Dan Jasa	24,000,000	18,506,000	77.11	(5,494,000)	(22.89)	
2.10 2 10 01 01 0003	Kegiatan Penyediaan Jasa Komunikasi, Air Dan Listrik Perangkat Daerah	560,000,000	513,460,878	91.69	(46,539,122)	(8.31)	
2.10 2 10 01 01 0003 5 2 2	Belanja Barang Dan Jasa	560,000,000	513,460,878	91.69	(46,539,122)	(8.31)	
2.10 2 10 01 01 0004	Kegiatan Penyediaan Jaminan Barang Milik Daerah	125,000,000	122,839,400	98.27	(2,160,600)	(1.73)	
2.10 2 10 01 01 0004 5 2 1	Belanja Pegawai	1,500,000	1,500,000	100	0	0	
2.10 2 10 01 01 0004 5 2 2	Belanja Barang Dan Jasa	123,500,000	121,339,400	98.25	(2,160,600)	(1.75)	
2.10 2 10 01 01 0005	Kegiatan Penyediaan Jasa Kebersihan Dan Pelayanan Perkantoran Perangkat Daerah	1,758,000,000	1,692,435,948	96.27	(65,564,052)	(3.73)	
2.10 2 10 01 01 0005 5 2 1	Belanja Pegawai	6,650,000	6,400,000	96.24	(250,000)	(3.76)	
2.10 2 10 01 01 0005 5 2 2	Belanja Barang Dan Jasa	1,751,350,000	1,686,035,948	96.27	(65,314,052)	(3.73)	
2.10 2 10 01 01 0006	Kegiatan Rapat Koordinasi Dan Konsultasi Dalam Dan Luar Daerah Perangkat Daerah	800,000,000	798,717,425	99.84	(1,282,575)	(0.16)	
2.10 2 10 01 01 0006 5 2 2	Belanja Barang Dan Jasa	800,000,000	798,717,425	99.84	(1,282,575)	(0.16)	
2.10 2 10 01 01 0007	Kegiatan Pelayanan Penyediaan Makan Minum Rapat Perangkat Daerah	175,000,000	174,948,750	99.97	(51,250)	(0.03)	

KODE REKENING	URAIAN KELOMPOK JENIS OBYEK, RINCIAN OBYEK	JUMLAH ANGGARAN SETELAH PERUBAHAN	REALISASI		BERTAMBAH (BERKURANG)		DASAR HUKUM
			Rp	%	Rp	%	
1	2	3	4	5=4/3x100	6=4-3	7=6/3X100	8
2.10 2 10 01 01 0007 5 2 2	Belanja Barang Dan Jasa	175,000,000	174,948,750	99.97	(51,250)	(0.03)	
2.10 2 10 01 01 0008	Kegiatan Penyediaan Bahan Bacaan/buku Perpustakaan Perangkat Daerah	20,000,000	19,694,990	98.47	(305,010)	(1.53)	
2.10 2 10 01 01 0008 5 2 2	Belanja Barang Dan Jasa	20,000,000	19,694,990	98.47	(305,010)	(1.53)	
2.10 2 10 01 01 0009	Kegiatan Pemeliharaan Rutin/ Berkala Rumah Jabatan/rumah Dinas/gedung Kantor/ Kendaraan Dinas/operasional Perangkat Daerah	1,238,600,000	1,203,806,425	97.19	(34,793,575)	(2.81)	
2.10 2 10 01 01 0009 5 2 1	Belanja Pegawai	2,900,000	2,900,000	100	0	0	
2.10 2 10 01 01 0009 5 2 2	Belanja Barang Dan Jasa	1,235,700,000	1,200,906,425	97.18	(34,793,575)	(2.82)	
2.10 2 10 01 01 0010	Kegiatan Pemeliharaan Rutin /berkala Sarana Kantor Dan Rumah Tangga Perangkat Daerah	300,000,000	283,663,500	94.55	(16,336,500)	(5.45)	
2.10 2 10 01 01 0010 5 2 1	Belanja Pegawai	0	0	0	0	0	
2.10 2 10 01 01 0010 5 2 2	Belanja Barang Dan Jasa	300,000,000	283,663,500	94.55	(16,336,500)	(5.45)	
2.10 2 10 01 01 0011	Kegiatan Penyediaan Sarana Dan Prasarana Kantor	470,686,000	451,711,500	95.97	(18,974,500)	(4.03)	
2.10 2 10 01 01 0011 5 2 1	Belanja Pegawai	7,250,000	6,600,000	91.03	(650,000)	(8.97)	
2.10 2 10 01 01 0011 5 2 2	Belanja Barang Dan Jasa	50,000,000	49,736,500	99.47	(263,500)	(0.53)	
2.10 2 10 01 01 0011 5 2 3	Belanja Modal	413,436,000	395,375,000	95.63	(18,061,000)	(4.37)	
2.10 2 10 01 01 0015	Kegiatan Pendidikan Dan Pelatihan Formal	225,000,000	220,499,775	98	(4,500,225)	(2)	
2.10 2 10 01 01 0015 5 2 1	Belanja Pegawai	1,000,000	1,000,000	100	0	0	
2.10 2 10 01 01 0015 5 2 2	Belanja Barang Dan Jasa	224,000,000	219,499,775	97.99	(4,500,225)	(2.01)	
2.10 2 10 01 01 0020	Kegiatan Penyediaan Perlengkapan Pendukung Perkantoran	450,628,000	445,698,700	98.91	(4,929,300)	(1.09)	
2.10 2 10 01 01 0020 5 2 1	Belanja Pegawai	3,000,000	0	0	(3,000,000)	(100)	
2.10 2 10 01 01 0020 5 2 2	Belanja Barang Dan Jasa	447,628,000	445,698,700	99.57	(1,929,300)	(0.43)	
2.10 2 10 01 02	PERENCANAAN DAN EVALUASI KINERJA PERANGKAT DAERAH	750,000,000	706,779,462	94.24	(43,220,538)	(5.76)	
2.10 2 10 01 02 0001	Kegiatan Penyusunan Dokumen Perencanaan Perangkat Daerah	500,000,000	470,307,662	94.06	(29,692,338)	(5.94)	
2.10 2 10 01 02 0001 5 2 1	Belanja Pegawai	2,000,000	1,000,000	50	(1,000,000)	(50)	
2.10 2 10 01 02 0001 5 2 2	Belanja Barang Dan Jasa	498,000,000	469,307,662	94.24	(28,692,338)	(5.76)	
2.10 2 10 01 02 0002	Kegiatan Penyusunan Dokumen Evaluasi Kinerja Perangkat Daerah	250,000,000	236,471,800	94.59	(13,528,200)	(5.41)	
2.10 2 10 01 02 0002 5 2 2	Belanja Barang Dan Jasa	250,000,000	236,471,800	94.59	(13,528,200)	(5.41)	
2.10 2 10 01 15	PENINGKATAN KUALITAS PENGELOLAAN INFORMASI DAN KOMUNIKASI PUBLIK	15,774,250,000	14,328,681,712	90.84	(1,445,568,288)	(9.16)	
2.10 2 10 01 15 0001	Peningkatan Pengelolaan Informasi Publik	13,948,750,000	12,549,749,910	89.97	(1,399,000,090)	(10.03)	
2.10 2 10 01 15 0001 5 2 1	Belanja Pegawai	81,100,000	55,250,000	68.13	(25,850,000)	(31.87)	
2.10 2 10 01 15 0001 5 2 2	Belanja Barang Dan Jasa	13,271,360,000	11,942,695,910	89.99	(1,328,664,090)	(10.01)	
2.10 2 10 01 15 0001 5 2 3	Belanja Modal	596,290,000	551,804,000	92.54	(44,486,000)	(7.46)	

KODE REKENING	URAIAN KELOMPOK JENIS OBYEK, RINCIAN OBYEK	JUMLAH ANGGARAN SETELAH PERUBAHAN	REALISASI		BERTAMBAH (BERKURANG)		DASAR HUKUM
			Rp	%	Rp	%	
1	2	3	4	5=4/3x100	6=4-3	7=6/3X100	8
2.10 2 10 01 15 0002	Pengelolaan Kehumasan Dan Komunikasi Publik	1,021,000,000	987,877,200	96.76	(33,122,800)	(3.24)	
2.10 2 10 01 15 0002 5 2 1	Belanja Pegawai	85,000,000	74,700,000	87.88	(10,300,000)	(12.12)	
2.10 2 10 01 15 0002 5 2 2	Belanja Barang Dan Jasa	936,000,000	913,177,200	97.56	(22,822,800)	(2.44)	
2.10 2 10 01 15 0003	Analisis Berita Dan Pendapat Publik	804,500,000	791,054,602	98.33	(13,445,398)	(1.67)	
2.10 2 10 01 15 0003 5 2 1	Belanja Pegawai	1,500,000	1,500,000	100	0	0	
2.10 2 10 01 15 0003 5 2 2	Belanja Barang Dan Jasa	509,500,000	504,954,602	99.11	(4,545,398)	(0.89)	
2.10 2 10 01 15 0003 5 2 3	Belanja Modal	293,500,000	284,600,000	96.97	(8,900,000)	(3.03)	
2.10 2 10 01 16	PENGEMBANGAN INFRASTRUKTUR TEKNOLOGI INFORMASI DAN KOMUNIKASI	28,626,978,000	26,999,462,660	94.31	(1,627,515,340)	(5.69)	
2.10 2 10 01 16 0001	Pengelolaan Jaringan Dan Data Center	21,199,228,000	19,591,976,800	92.42	(1,607,251,200)	(7.58)	
2.10 2 10 01 16 0001 5 2 1	Belanja Pegawai	19,600,000	19,600,000	100	0	0	
2.10 2 10 01 16 0001 5 2 2	Belanja Barang Dan Jasa	1,884,913,000	1,863,141,300	98.84	(21,771,700)	(1.16)	
2.10 2 10 01 16 0001 5 2 3	Belanja Modal	19,294,715,000	17,709,235,500	91.78	(1,585,479,500)	(8.22)	
2.10 2 10 01 16 0002	Pengelolaan Internet Dan Intranet	7,207,750,000	7,190,422,560	99.76	(17,327,440)	(0.24)	
2.10 2 10 01 16 0002 5 2 1	Belanja Pegawai	5,100,000	5,100,000	100	0	0	
2.10 2 10 01 16 0002 5 2 2	Belanja Barang Dan Jasa	7,077,650,000	7,074,747,560	99.96	(2,902,440)	(0.04)	
2.10 2 10 01 16 0002 5 2 3	Belanja Modal	125,000,000	110,575,000	88.46	(14,425,000)	(11.54)	
2.10 2 10 01 16 0003	Pengembangan Tik Dan Integrasi Infrastruktur	220,000,000	217,063,300	98.67	(2,936,700)	(1.33)	
2.10 2 10 01 16 0003 5 2 1	Belanja Pegawai	1,600,000	800,000	50	(800,000)	(50)	
2.10 2 10 01 16 0003 5 2 2	Belanja Barang Dan Jasa	218,400,000	216,263,300	99.02	(2,136,700)	(0.98)	
2.10 2 10 01 17	PENGEMBANGAN E-GOVERMENT	4,534,714,000	4,502,822,870	99.3	(31,891,130)	(0.7)	
2.10 2 10 01 17 0001	Pengembangan Dan Pengelolaan Aplikasi	2,003,564,000	1,988,970,390	99.27	(14,593,610)	(0.73)	
2.10 2 10 01 17 0001 5 2 1	Belanja Pegawai	5,000,000	5,000,000	100	0	0	
2.10 2 10 01 17 0001 5 2 2	Belanja Barang Dan Jasa	1,953,434,000	1,939,842,390	99.3	(13,591,610)	(0.7)	
2.10 2 10 01 17 0001 5 2 3	Belanja Modal	45,130,000	44,128,000	97.78	(1,002,000)	(2.22)	
2.10 2 10 01 17 0002	Peningkatan Kapasitas Penyelenggara E-government	459,942,000	452,942,000	98.48	(7,000,000)	(1.52)	
2.10 2 10 01 17 0002 5 2 1	Belanja Pegawai	2,900,000	2,900,000	100	0	0	
2.10 2 10 01 17 0002 5 2 2	Belanja Barang Dan Jasa	457,042,000	450,042,000	98.47	(7,000,000)	(1.53)	
2.10 2 10 01 17 0004	Peningkatan Tata Kelola E-government	2,071,208,000	2,060,910,480	99.5	(10,297,520)	(0.5)	
2.10 2 10 01 17 0004 5 2 1	Belanja Pegawai	675,000,000	675,000,000	100	0	0	
2.10 2 10 01 17 0004 5 2 2	Belanja Barang Dan Jasa	1,313,921,000	1,307,461,480	99.51	(6,459,520)	(0.49)	
2.10 2 10 01 17 0004 5 2 3	Belanja Modal	82,287,000	78,449,000	95.34	(3,838,000)	(4.66)	

KODE REKENING	URAIAN KELOMPOK JENIS OBYEK, RINCIAN OBYEK	JUMLAH ANGGARAN SETELAH PERUBAHAN	REALISASI		BERTAMBAH (BERKURANG)		DASAR HUKUM
			Rp	%	Rp	%	
1	2	3	4	5=4/3x100	6=4-3	7=6/3X100	8
2.14 2 10 01 15	PENGEMBANGAN DATA STATISTIK SEKTORAL DAN KETERBUKAAN INFORMASI	3,444,550,000	3,419,340,400	99.27	(25,209,600)	(0.73)	
2.14 2 10 01 15 0001	Penyusunan Data Statistik Sektor Ekonomi Dan Infrastruktur	359,250,000	354,474,558	98.67	(4,775,442)	(1.33)	
2.14 2 10 01 15 0001 5 2 2	Belanja Barang Dan Jasa	359,250,000	354,474,558	98.67	(4,775,442)	(1.33)	
2.14 2 10 01 15 0002	Penyusunan Data Statistik Sektor Sosial, Politik, Hukum Dan Hak Asasi Manusia	493,500,000	478,551,443	96.97	(14,948,557)	(3.03)	
2.14 2 10 01 15 0002 5 2 2	Belanja Barang Dan Jasa	492,000,000	477,051,443	96.96	(14,948,557)	(3.04)	
2.14 2 10 01 15 0002 5 2 3	Belanja Modal	1,500,000	1,500,000	100	0	0	
2.14 2 10 01 15 0003	Peningkatan Pelayanan Data Dan Informasi Publik	441,500,000	440,475,549	99.77	(1,024,451)	(0.23)	
2.14 2 10 01 15 0003 5 2 2	Belanja Barang Dan Jasa	441,500,000	440,475,549	99.77	(1,024,451)	(0.23)	
2.14 2 10 01 15 0004	Peningkatan Keterbukaan Informasi Publik	2,150,300,000	2,145,838,850	99.79	(4,461,150)	(0.21)	
2.14 2 10 01 15 0004 5 2 1	Belanja Pegawai	886,305,000	884,790,000	99.83	(1,515,000)	(0.17)	
2.14 2 10 01 15 0004 5 2 2	Belanja Barang Dan Jasa	1,223,995,000	1,221,193,850	99.77	(2,801,150)	(0.23)	
2.14 2 10 01 15 0004 5 2 3	Belanja Modal	40,000,000	39,855,000	99.64	(145,000)	(0.36)	
2.15 2 10 01 15	PENINGKATAN PERSANDIAN DAERAH DAN KEAMANAN INFORMASI DAERAH	2,165,322,000	2,099,953,900	96.98	(65,368,100)	(3.02)	
2.15 2 10 01 15 0001	Pengamanan Persandian Dan Informasi	1,142,500,000	1,100,407,000	96.32	(42,093,000)	(3.68)	
2.15 2 10 01 15 0001 5 2 1	Belanja Pegawai	2,400,000	2,400,000	100	0	0	
2.15 2 10 01 15 0001 5 2 2	Belanja Barang Dan Jasa	536,629,000	509,780,500	95	(26,848,500)	(5)	
2.15 2 10 01 15 0001 5 2 3	Belanja Modal	603,471,000	588,226,500	97.47	(15,244,500)	(2.53)	
2.15 2 10 01 15 0002	Tata Kelola Persandian	437,750,000	426,480,600	97.43	(11,269,400)	(2.57)	
2.15 2 10 01 15 0002 5 2 1	Belanja Pegawai	3,200,000	2,900,000	90.63	(300,000)	(9.38)	
2.15 2 10 01 15 0002 5 2 2	Belanja Barang Dan Jasa	434,550,000	423,580,600	97.48	(10,969,400)	(2.52)	
2.15 2 10 01 15 0003	Pengelolaan Sistem Komunikasi Intra Pemerintah	585,072,000	573,066,300	97.95	(12,005,700)	(2.05)	
2.15 2 10 01 15 0003 5 2 1	Belanja Pegawai	1,600,000	1,600,000	100	0	0	
2.15 2 10 01 15 0003 5 2 2	Belanja Barang Dan Jasa	338,052,000	331,023,300	97.92	(7,028,700)	(2.08)	
2.15 2 10 01 15 0003 5 2 3	Belanja Modal	245,420,000	240,443,000	97.97	(4,977,000)	(2.03)	

**DINAS KOPERASI,
USAHA KECIL DAN
MENENGAH**

URUSAN PEMERINTAHAN : KOPERASI DAN UKM
 ORGANISASI : 2
 SUB. UNIT ORGANISASI : DINAS KOPERASI DAN USAHA KECIL MENENGAH

KODE REKENING	URAIAN KELOMPOK JENIS OBYEK, RINCIAN OBYEK	JUMLAH ANGGARAN SETELAH PERUBAHAN	REALISASI		BERTAMBAH (BERKURANG)		DASAR HUKUM
			Rp	%	Rp	%	
1	2	3	4	5=4/3x100	6=4-3	7=6/3X100	8
2.11 2 11 01 00 00 4	PENDAPATAN	838,000,000	897,827,000	107.14	59,827,000	7.14	Peraturan Daerah Nomor 6 Tahun 2019 tentang Perubahan Kedua atas Peraturan Daerah Provinsi Jawa Tengah Nomor 1 Tahun 2011 tentang Retribusi Daerah Provinsi Jawa Tengah
2.11 2 11 01 00 00 4 1	PENDAPATAN ASLI DAERAH	838,000,000	897,827,000	107.14	59,827,000	7.14	
2.11 2 11 01 00 00 4 1 2	Hasil Retribusi Daerah	838,000,000	897,827,000	107.14	59,827,000	7.14	
2.11 2 11 01 00 00 5	BELANJA	87,353,153,000	83,348,248,012	95.42	(4,004,904,988)	(4.58)	Peraturan Daerah Nomor 15 Tahun 2019 tentang Perubahan Anggaran Pendapatan dan Belanja Daerah Provinsi Jawa Tengah Tahun Anggaran 2019
2.11 2 11 01 00 00 5 1	BELANJA TIDAK LANGSUNG	17,156,161,000	16,839,411,136	98.15	(316,749,864)	(1.85)	
2.11 2 11 01 00 00 5 1 1	Belanja Pegawai	17,156,161,000	16,839,411,136	98.15	(316,749,864)	(1.85)	
2.11 2 11 01	BELANJA LANGSUNG	70,196,992,000	66,508,836,876	94.75	(3,688,155,124)	(5.25)	Peraturan Daerah Nomor 15 Tahun 2019 tentang Perubahan Anggaran Pendapatan dan Belanja Daerah Provinsi Jawa Tengah Tahun Anggaran 2019
2.11 2 11 01 01	MANAJEMEN ADMINISTRASI PELAYANAN UMUM, KEPEGAWAIAN DAN KEUANGAN PERANGKAT DAERAH	10,100,074,000	9,798,615,007	97.02	(301,458,993)	(2.98)	
2.11 2 11 01 01 0001	Kegiatan Administrasi Pelayanan Keuangan Perangkat Daerah	1,587,100,000	1,559,597,236	98.27	(27,502,764)	(1.73)	
2.11 2 11 01 01 0001 5 2 1	Belanja Pegawai	343,070,000	330,850,000	96.44	(12,220,000)	(3.56)	
2.11 2 11 01 01 0001 5 2 2	Belanja Barang Dan Jasa	1,244,030,000	1,228,747,236	98.77	(15,282,764)	(1.23)	
2.11 2 11 01 01 0002	Kegiatan Pelayanan Jasa Surat Menyurat Dan Kearsipan Perangkat Daerah	57,000,000	44,385,000	77.87	(12,615,000)	(22.13)	
2.11 2 11 01 01 0002 5 2 2	Belanja Barang Dan Jasa	57,000,000	44,385,000	77.87	(12,615,000)	(22.13)	
2.11 2 11 01 01 0003	Kegiatan Penyediaan Jasa Komunikasi, Air Dan Listrik Perangkat Daerah	931,000,000	837,317,008	89.94	(93,682,992)	(10.06)	
2.11 2 11 01 01 0003 5 2 2	Belanja Barang Dan Jasa	931,000,000	837,317,008	89.94	(93,682,992)	(10.06)	
2.11 2 11 01 01 0004	Kegiatan Penyediaan Jaminan Barang Milik Daerah	95,000,000	94,539,000	99.51	(461,000)	(0.49)	
2.11 2 11 01 01 0004 5 2 2	Belanja Barang Dan Jasa	95,000,000	94,539,000	99.51	(461,000)	(0.49)	

KODE REKENING	URAIAN KELOMPOK JENIS OBYEK, RINCIAN OBYEK	JUMLAH ANGGARAN SETELAH PERUBAHAN	REALISASI		BERTAMBAH (BERKURANG)		DASAR HUKUM
			Rp	%	Rp	%	
1	2	3	4	5=4/3x100	6=4-3	7=6/3X100	8
2.11 2 11 01 01 0005	Kegiatan Penyediaan Jasa Kebersihan Dan Pelayanan Perkantoran Perangkat Daerah	1,050,000,000	1,020,478,300	97.19	(29,521,700)	(2.81)	
2.11 2 11 01 01 0005 5 2 2	Belanja Barang Dan Jasa	1,050,000,000	1,020,478,300	97.19	(29,521,700)	(2.81)	
2.11 2 11 01 01 0006	Kegiatan Rapat Koordinasi Dan Konsultasi Dalam Dan Luar Daerah Perangkat Daerah	1,675,000,000	1,596,709,289	95.33	(78,290,711)	(4.67)	
2.11 2 11 01 01 0006 5 2 2	Belanja Barang Dan Jasa	1,675,000,000	1,596,709,289	95.33	(78,290,711)	(4.67)	
2.11 2 11 01 01 0007	Kegiatan Pelayanan Penyediaan Makan Minum Rapat Perangkat Daerah	160,000,000	159,850,000	99.91	(150,000)	(0.09)	
2.11 2 11 01 01 0007 5 2 2	Belanja Barang Dan Jasa	160,000,000	159,850,000	99.91	(150,000)	(0.09)	
2.11 2 11 01 01 0008	Kegiatan Penyediaan Bahan Bacaan/buku Perpustakaan Perangkat Daerah	50,000,000	49,555,340	99.11	(444,660)	(0.89)	
2.11 2 11 01 01 0008 5 2 2	Belanja Barang Dan Jasa	23,230,000	23,033,000	99.15	(197,000)	(0.85)	
2.11 2 11 01 01 0008 5 2 3	Belanja Modal	26,770,000	26,522,340	99.07	(247,660)	(0.93)	
2.11 2 11 01 01 0009	Kegiatan Pemeliharaan Rutin/ Berkala Rumah Jabatan/rumah Dinas/gedung Kantor/ Kendaraan Dinas/operasional Perangkat Daerah	1,376,410,000	1,354,908,188	98.44	(21,501,812)	(1.56)	
2.11 2 11 01 01 0009 5 2 2	Belanja Barang Dan Jasa	1,376,410,000	1,354,908,188	98.44	(21,501,812)	(1.56)	
2.11 2 11 01 01 0010	Kegiatan Pemeliharaan Rutin /berkala Sarana Kantor Dan Rumah Tangga Perangkat Daerah	385,000,000	383,462,385	99.6	(1,537,615)	(0.4)	
2.11 2 11 01 01 0010 5 2 2	Belanja Barang Dan Jasa	385,000,000	383,462,385	99.6	(1,537,615)	(0.4)	
2.11 2 11 01 01 0011	Kegiatan Penyediaan Sarana Dan Prasarana Kantor	1,483,564,000	1,468,737,741	99	(14,826,259)	(1)	
2.11 2 11 01 01 0011 5 2 3	Belanja Modal	1,483,564,000	1,468,737,741	99	(14,826,259)	(1)	
2.11 2 11 01 01 0014	Kegiatan Pengadaan Pakaian Dinas	100,000,000	99,792,000	99.79	(208,000)	(0.21)	
2.11 2 11 01 01 0014 5 2 2	Belanja Barang Dan Jasa	100,000,000	99,792,000	99.79	(208,000)	(0.21)	
2.11 2 11 01 01 0015	Kegiatan Pendidikan Dan Pelatihan Formal	125,000,000	124,870,000	99.9	(130,000)	(0.1)	
2.11 2 11 01 01 0015 5 2 2	Belanja Barang Dan Jasa	125,000,000	124,870,000	99.9	(130,000)	(0.1)	
2.11 2 11 01 01 0016	Kegiatan Pelayanan Informasi Perangkat Daerah	700,000,000	689,540,800	98.51	(10,459,200)	(1.49)	
2.11 2 11 01 01 0016 5 2 2	Belanja Barang Dan Jasa	700,000,000	689,540,800	98.51	(10,459,200)	(1.49)	
2.11 2 11 01 01 0020	Kegiatan Penyediaan Perlengkapan Pendukung Perkantoran	250,000,000	244,668,720	97.87	(5,331,280)	(2.13)	
2.11 2 11 01 01 0020 5 2 2	Belanja Barang Dan Jasa	250,000,000	244,668,720	97.87	(5,331,280)	(2.13)	
2.11 2 11 01 01 0023	Kegiatan Pengelolaan Administrasi Kepegawaian Perangkat Daerah	75,000,000	70,204,000	93.61	(4,796,000)	(6.39)	
2.11 2 11 01 01 0023 5 2 2	Belanja Barang Dan Jasa	75,000,000	70,204,000	93.61	(4,796,000)	(6.39)	
2.11 2 11 01 02	PERENCANAAN DAN EVALUASI KINERJA PERANGKAT DAERAH	1,476,590,000	1,424,608,860	96.48	(51,981,140)	(3.52)	
2.11 2 11 01 02 0001	Kegiatan Penyusunan Dokumen Perencanaan Perangkat Daerah	1,053,000,000	1,027,760,800	97.6	(25,239,200)	(2.4)	
2.11 2 11 01 02 0001 5 2 1	Belanja Pegawai	8,500,000	8,500,000	100	0	0	

KODE REKENING	URAIAN KELOMPOK JENIS OBYEK, RINCIAN OBYEK	JUMLAH ANGGARAN SETELAH PERUBAHAN	REALISASI		BERTAMBAH (BERKURANG)		DASAR HUKUM
			Rp	%	Rp	%	
1	2	3	4	5=4/3x100	6=4-3	7=6/3X100	8
2.11 2 11 01 02 0001 5 2 2	Belanja Barang Dan Jasa	1,044,500,000	1,019,260,800	97.58	(25,239,200)	(2.42)	
2.11 2 11 01 02 0002	Kegiatan Penyusunan Dokumen Evaluasi Kinerja Perangkat Daerah	423,590,000	396,848,060	93.69	(26,741,940)	(6.31)	
2.11 2 11 01 02 0002 5 2 1	Belanja Pegawai	1,000,000	1,000,000	100	0	0	
2.11 2 11 01 02 0002 5 2 2	Belanja Barang Dan Jasa	422,590,000	395,848,060	93.67	(26,741,940)	(6.33)	
2.11 2 11 01 15	PEMBINAAN DAN PENGAWASAN KOPERASI	5,558,340,000	5,427,684,347	97.65	(130,655,653)	(2.35)	
2.11 2 11 01 15 0001	Pembinaan Dan Pengawasan Koperasi	3,258,340,000	3,133,830,828	96.18	(124,509,172)	(3.82)	
2.11 2 11 01 15 0001 5 2 1	Belanja Pegawai	105,000,000	105,000,000	100	0	0	
2.11 2 11 01 15 0001 5 2 2	Belanja Barang Dan Jasa	3,153,340,000	3,028,830,828	96.05	(124,509,172)	(3.95)	
2.11 2 11 01 15 0002	Penilaian Kesehatan Ksp/usp/kspps/ Uspps	1,700,000,000	1,695,403,269	99.73	(4,596,731)	(0.27)	
2.11 2 11 01 15 0002 5 2 1	Belanja Pegawai	14,000,000	14,000,000	100	0	0	
2.11 2 11 01 15 0002 5 2 2	Belanja Barang Dan Jasa	1,686,000,000	1,681,403,269	99.73	(4,596,731)	(0.27)	
2.11 2 11 01 15 0003	Fasilitasi Pembinaan Usaha Ksp/usp/kspps/ Uspps	275,000,000	274,784,250	99.92	(215,750)	(0.08)	
2.11 2 11 01 15 0003 5 2 1	Belanja Pegawai	21,000,000	21,000,000	100	0	0	
2.11 2 11 01 15 0003 5 2 2	Belanja Barang Dan Jasa	254,000,000	253,784,250	99.92	(215,750)	(0.08)	
2.11 2 11 01 15 0004	Fasilitasi Penyusunan Laporan Keuangan Ksp/usp/ Kspps/uspps	325,000,000	323,666,000	99.59	(1,334,000)	(0.41)	
2.11 2 11 01 15 0004 5 2 1	Belanja Pegawai	6,000,000	6,000,000	100	0	0	
2.11 2 11 01 15 0004 5 2 2	Belanja Barang Dan Jasa	319,000,000	317,666,000	99.58	(1,334,000)	(0.42)	
2.11 2 11 01 16	PEMASYARAKATAN PERKOPERASIAN	2,886,660,000	2,787,029,418	96.55	(99,630,582)	(3.45)	
2.11 2 11 01 16 0001	Peningkatan Pemasarakatan Dan Kelembagaan Koperasi	2,536,660,000	2,448,104,418	96.51	(88,555,582)	(3.49)	
2.11 2 11 01 16 0001 5 2 1	Belanja Pegawai	5,000,000	5,000,000	100	0	0	
2.11 2 11 01 16 0001 5 2 2	Belanja Barang Dan Jasa	2,531,660,000	2,443,104,418	96.5	(88,555,582)	(3.5)	
2.11 2 11 01 16 0002	Penyediaan Sistem Data Informasi Koperasi	350,000,000	338,925,000	96.84	(11,075,000)	(3.16)	
2.11 2 11 01 16 0002 5 2 1	Belanja Pegawai	50,000,000	50,000,000	100	0	0	
2.11 2 11 01 16 0002 5 2 2	Belanja Barang Dan Jasa	223,000,000	212,090,000	95.11	(10,910,000)	(4.89)	
2.11 2 11 01 16 0002 5 2 3	Belanja Modal	77,000,000	76,835,000	99.79	(165,000)	(0.21)	
2.11 2 11 01 17	PENGUATAN KAPASITAS KELEMBAGAAN KOPERASI	2,350,000,000	2,290,123,000	97.45	(59,877,000)	(2.55)	
2.11 2 11 01 17 0001	Pemerinkatan Koperasi	350,000,000	339,103,000	96.89	(10,897,000)	(3.11)	
2.11 2 11 01 17 0001 5 2 1	Belanja Pegawai	12,000,000	12,000,000	100	0	0	
2.11 2 11 01 17 0001 5 2 2	Belanja Barang Dan Jasa	338,000,000	327,103,000	96.78	(10,897,000)	(3.22)	
2.11 2 11 01 17 0002	Fasilitasi Tata Laksana Pengelolaan Koperasi	2,000,000,000	1,951,020,000	97.55	(48,980,000)	(2.45)	

KODE REKENING	URAIAN KELOMPOK JENIS OBYEK, RINCIAN OBYEK	JUMLAH ANGGARAN SETELAH PERUBAHAN	REALISASI		BERTAMBAH (BERKURANG)		DASAR HUKUM
			Rp	%	Rp	%	
1	2	3	4	5=4/3x100	6=4-3	7=6/3X100	8
2.11 2 11 01 17 0002 5 2 1	Belanja Pegawai	210,000,000	210,000,000	100	0	0	
2.11 2 11 01 17 0002 5 2 2	Belanja Barang Dan Jasa	1,790,000,000	1,741,020,000	97.26	(48,980,000)	(2.74)	
2.11 2 11 01 18	PENDIDIKAN PERKOPERASIAN DAN UKM	16,296,780,000	15,791,545,883	96.9	(505,234,117)	(3.1)	
2.11 2 11 01 18 0001	Peningkatan Kualitas Manajerial Sumber Daya Manusia Koperasi Dan Ukm	8,196,780,000	8,130,806,316	99.2	(65,973,684)	(0.8)	
2.11 2 11 01 18 0001 5 2 1	Belanja Pegawai	1,264,300,000	1,264,300,000	100	0	0	
2.11 2 11 01 18 0001 5 2 2	Belanja Barang Dan Jasa	6,932,480,000	6,866,506,316	99.05	(65,973,684)	(0.95)	
2.11 2 11 01 18 0002	Peningkatan Kompetensi Sumber Daya Manusia Koperasi Dan Ukm	225,000,000	217,642,681	96.73	(7,357,319)	(3.27)	
2.11 2 11 01 18 0002 5 2 2	Belanja Barang Dan Jasa	225,000,000	217,642,681	96.73	(7,357,319)	(3.27)	
2.11 2 11 01 18 0003	Pembinaan Kemampuan Dan Ketrampilan Kerja Masyarakat Di Lingkungan Industri Hasil Tembakau Dan/atau Daerah Penghasil Bahan Baku Industri Hasil Tembakau.	5,650,000,000	5,525,574,444	97.8	(124,425,556)	(2.2)	
2.11 2 11 01 18 0003 5 2 1	Belanja Pegawai	1,075,200,000	1,075,200,000	100	0	0	
2.11 2 11 01 18 0003 5 2 2	Belanja Barang Dan Jasa	4,574,800,000	4,450,374,444	97.28	(124,425,556)	(2.72)	
2.11 2 11 01 18 0004	Penyusunan Modul Dan Media Pendidikan Pelatihan Koperasi Dan Ukm	175,000,000	172,719,140	98.7	(2,280,860)	(1.3)	
2.11 2 11 01 18 0004 5 2 1	Belanja Pegawai	6,500,000	6,500,000	100	0	0	
2.11 2 11 01 18 0004 5 2 2	Belanja Barang Dan Jasa	168,500,000	166,219,140	98.65	(2,280,860)	(1.35)	
2.11 2 11 01 18 0005	Evaluasi Hasil Diklat Perkoperasian Dan Ukm	50,000,000	47,991,870	95.98	(2,008,130)	(4.02)	
2.11 2 11 01 18 0005 5 2 1	Belanja Pegawai	5,000,000	5,000,000	100	0	0	
2.11 2 11 01 18 0005 5 2 2	Belanja Barang Dan Jasa	45,000,000	42,991,870	95.54	(2,008,130)	(4.46)	
2.11 2 11 01 18 0006	Penguatan Sarana Dan Prasarana Kelembagaan Pelatihan (dbhcht)	2,000,000,000	1,696,811,432	84.84	(303,188,568)	(15.16)	
2.11 2 11 01 18 0006 5 2 3	Belanja Modal	2,000,000,000	1,696,811,432	84.84	(303,188,568)	(15.16)	
2.11 2 11 01 19	PENGEMBANGAN AKSES PEMBIAYAAN BAGI KUKM	1,905,000,000	1,862,903,590	97.79	(42,096,410)	(2.21)	
2.11 2 11 01 19 0007	Peningkatan Kapasitas Pembiayaan Bagi Kukm	500,000,000	492,371,800	98.47	(7,628,200)	(1.53)	
2.11 2 11 01 19 0007 5 2 1	Belanja Pegawai	75,000,000	75,000,000	100	0	0	
2.11 2 11 01 19 0007 5 2 2	Belanja Barang Dan Jasa	425,000,000	417,371,800	98.21	(7,628,200)	(1.79)	
2.11 2 11 01 19 0008	Pengembangan Jaringan Pembiayaan Kukm	1,255,000,000	1,222,539,850	97.41	(32,460,150)	(2.59)	
2.11 2 11 01 19 0008 5 2 1	Belanja Pegawai	136,000,000	136,000,000	100	0	0	
2.11 2 11 01 19 0008 5 2 2	Belanja Barang Dan Jasa	1,119,000,000	1,086,539,850	97.1	(32,460,150)	(2.9)	
2.11 2 11 01 19 0009	Penyediaan Data Dan Informasi Pembiayaan Kukm	150,000,000	147,991,940	98.66	(2,008,060)	(1.34)	
2.11 2 11 01 19 0009 5 2 2	Belanja Barang Dan Jasa	150,000,000	147,991,940	98.66	(2,008,060)	(1.34)	
2.11 2 11 01 20	PENINGKATAN DAN PENGUATAN KAPASITAS USAHA KUKM	17,355,000,000	16,050,260,318	92.48	(1,304,739,682)	(7.52)	

KODE REKENING	URAIAN KELOMPOK JENIS OBYEK, RINCIAN OBYEK	JUMLAH ANGGARAN SETELAH PERUBAHAN	REALISASI		BERTAMBAH (BERKURANG)		DASAR HUKUM
			Rp	%	Rp	%	
1	2	3	4	5=4/3x100	6=4-3	7=6/3X100	8
2.11 2 11 01 20 0001	Penyediaan Data Dan Informasi Peluang Usaha Kukm	430,000,000	397,221,000	92.38	(32,779,000)	(7.62)	
2.11 2 11 01 20 0001 5 2 1	Belanja Pegawai	6,000,000	5,000,000	83.33	(1,000,000)	(16.67)	
2.11 2 11 01 20 0001 5 2 2	Belanja Barang Dan Jasa	424,000,000	392,221,000	92.5	(31,779,000)	(7.5)	
2.11 2 11 01 20 0002	(x)-kegiatan (x)-kegiatan Uang Harian Peserta Kegiatan	0	0	NAN	0	NAN	
2.11 2 11 01 20 0002 5 2 1	Belanja Pegawai	0	0	0	0	0	
2.11 2 11 01 20 0002 5 2 2	Belanja Barang Dan Jasa	0	0	0	0	0	
2.11 2 11 01 20 0003	Fasilitasi Perlindungan Produk Kukm	1,050,000,000	1,010,089,600	96.2	(39,910,400)	(3.8)	
2.11 2 11 01 20 0003 5 2 1	Belanja Pegawai	34,000,000	34,000,000	100	0	0	
2.11 2 11 01 20 0003 5 2 2	Belanja Barang Dan Jasa	1,016,000,000	976,089,600	96.07	(39,910,400)	(3.93)	
2.11 2 11 01 20 0004	Penataan Manajemen Usaha Kukm	550,000,000	535,473,000	97.36	(14,527,000)	(2.64)	
2.11 2 11 01 20 0004 5 2 1	Belanja Pegawai	42,000,000	40,000,000	95.24	(2,000,000)	(4.76)	
2.11 2 11 01 20 0004 5 2 2	Belanja Barang Dan Jasa	508,000,000	495,473,000	97.53	(12,527,000)	(2.47)	
2.11 2 11 01 20 0005	Penguatan Usaha Ekonomi Produktif Masyarakat (dbhcht)	13,000,000,000	11,885,655,618	91.43	(1,114,344,382)	(8.57)	
2.11 2 11 01 20 0005 5 2 1	Belanja Pegawai	1,570,650,000	1,522,572,000	96.94	(48,078,000)	(3.06)	
2.11 2 11 01 20 0005 5 2 2	Belanja Barang Dan Jasa	11,429,350,000	10,363,083,618	90.67	(1,066,266,382)	(9.33)	
2.11 2 11 01 20 0006	Pengembangan Layanan Usaha Kukm	2,325,000,000	2,221,821,100	95.56	(103,178,900)	(4.44)	
2.11 2 11 01 20 0006 5 2 1	Belanja Pegawai	202,500,000	202,500,000	100	0	0	
2.11 2 11 01 20 0006 5 2 2	Belanja Barang Dan Jasa	2,122,500,000	2,019,321,100	95.14	(103,178,900)	(4.86)	
2.11 2 11 01 21	PENINGKATAN PRODUKTIVITAS KUKM	2,490,000,000	2,278,170,420	91.49	(211,829,580)	(8.51)	
2.11 2 11 01 21 0001	Peningkatan Produksi Koperasi	320,000,000	261,073,800	81.59	(58,926,200)	(18.41)	
2.11 2 11 01 21 0001 5 2 1	Belanja Pegawai	21,000,000	21,000,000	100	0	0	
2.11 2 11 01 21 0001 5 2 2	Belanja Barang Dan Jasa	299,000,000	240,073,800	80.29	(58,926,200)	(19.71)	
2.11 2 11 01 21 0002	Peningkatan Produksi Ukm	1,120,000,000	1,062,417,540	94.86	(57,582,460)	(5.14)	
2.11 2 11 01 21 0002 5 2 1	Belanja Pegawai	141,000,000	140,000,000	99.29	(1,000,000)	(0.71)	
2.11 2 11 01 21 0002 5 2 2	Belanja Barang Dan Jasa	979,000,000	922,417,540	94.22	(56,582,460)	(5.78)	
2.11 2 11 01 21 0003	Perluasan Jaringan Produksi Koperasi Dan Ukm	300,000,000	287,390,000	95.8	(12,610,000)	(4.2)	
2.11 2 11 01 21 0003 5 2 1	Belanja Pegawai	8,600,000	7,600,000	88.37	(1,000,000)	(11.63)	
2.11 2 11 01 21 0003 5 2 2	Belanja Barang Dan Jasa	291,400,000	279,790,000	96.02	(11,610,000)	(3.98)	
2.11 2 11 01 21 0004	Peningkatan Kualitas Produk Unggulan Daerah	300,000,000	273,600,600	91.2	(26,399,400)	(8.8)	
2.11 2 11 01 21 0004 5 2 1	Belanja Pegawai	24,000,000	23,000,000	95.83	(1,000,000)	(4.17)	

**DINAS PENANAMAN
MODAL DAN
PELAYANAN TERPADU
SATU PINTU**

URUSAN PEMERINTAHAN : PENANAMAN MODAL
 ORGANISASI : 2
 SUB. UNIT ORGANISASI : DINAS PENANAMAN MODAL DAN PELAYANAN TERPADU SATU PINTU

KODE REKENING	URAIAN KELOMPOK JENIS OBYEK, RINCIAN OBYEK	JUMLAH ANGGARAN SETELAH PERUBAHAN	REALISASI		BERTAMBAH (BERKURANG)		DASAR HUKUM
			Rp	%	Rp	%	
1	2	3	4	5=4/3x100	6=4-3	7=6/3X100	8
2.12 2 12 01 00 00 4	PENDAPATAN	22,500,000	22,500,000	100	0	0	Peraturan Daerah Nomor 6 Tahun 2019 tentang Perubahan Kedua atas Peraturan Daerah Provinsi Jawa Tengah Nomor 1 Tahun 2011 tentang Retribusi Daerah Provinsi Jawa Tengah
2.12 2 12 01 00 00 4 1	PENDAPATAN ASLI DAERAH	22,500,000	22,500,000	100	0	0	
2.12 2 12 01 00 00 4 1 2	Hasil Retribusi Daerah	22,500,000	22,500,000	100	0	0	
2.12 2 12 01 00 00 5	BELANJA	31,931,191,000	30,726,438,661	96.23	(1,204,752,339)	(3.77)	Peraturan Daerah Nomor 15 Tahun 2019 tentang Perubahan Anggaran Pendapatan dan Belanja Daerah Provinsi Jawa Tengah Tahun Anggaran 2019
2.12 2 12 01 00 00 5 1	BELANJA TIDAK LANGSUNG	12,931,191,000	12,773,499,378	98.78	(157,691,622)	(1.22)	
2.12 2 12 01 00 00 5 1 1	Belanja Pegawai	12,931,191,000	12,773,499,378	98.78	(157,691,622)	(1.22)	
2.12 2 12 01	BELANJA LANGSUNG	19,000,000,000	17,952,939,283	94.49	(1,047,060,717)	(5.51)	Peraturan Daerah Nomor 15 Tahun 2019 tentang Perubahan Anggaran Pendapatan dan Belanja Daerah Provinsi Jawa Tengah Tahun Anggaran 2019
2.12 2 12 01 01	MANAJEMEN ADMINISTRASI PELAYANAN UMUM, KEPEGAWAIAN DAN KEUANGAN PERANGKAT DAERAH	8,212,500,000	7,517,499,191	91.54	(695,000,809)	(8.46)	
2.12 2 12 01 01 0001	Kegiatan Administrasi Pelayanan Keuangan Perangkat Daerah	319,850,000	295,499,400	92.39	(24,350,600)	(7.61)	
2.12 2 12 01 01 0001 5 2 1	Belanja Pegawai	264,050,000	261,950,000	99.2	(2,100,000)	(0.8)	
2.12 2 12 01 01 0001 5 2 2	Belanja Barang Dan Jasa	55,800,000	33,549,400	60.12	(22,250,600)	(39.88)	
2.12 2 12 01 01 0002	Kegiatan Pelayanan Jasa Surat Menyurat Dan Kearsipan Perangkat Daerah	110,980,000	104,259,021	93.94	(6,720,979)	(6.06)	
2.12 2 12 01 01 0002 5 2 2	Belanja Barang Dan Jasa	110,980,000	104,259,021	93.94	(6,720,979)	(6.06)	
2.12 2 12 01 01 0003	Kegiatan Penyediaan Jasa Komunikasi, Air Dan Listrik Perangkat Daerah	759,800,000	674,383,771	88.76	(85,416,229)	(11.24)	
2.12 2 12 01 01 0003 5 2 2	Belanja Barang Dan Jasa	759,800,000	674,383,771	88.76	(85,416,229)	(11.24)	
2.12 2 12 01 01 0004	Kegiatan Penyediaan Jaminan Barang Milik Daerah	84,570,000	80,121,600	94.74	(4,448,400)	(5.26)	
2.12 2 12 01 01 0004 5 2 2	Belanja Barang Dan Jasa	84,570,000	80,121,600	94.74	(4,448,400)	(5.26)	

KODE REKENING	URAIAN KELOMPOK JENIS OBYEK, RINCIAN OBYEK	JUMLAH ANGGARAN SETELAH PERUBAHAN	REALISASI		BERTAMBAH (BERKURANG)		DASAR HUKUM
			Rp	%	Rp	%	
1	2	3	4	5=4/3x100	6=4-3	7=6/3X100	8
2.12 2 12 01 01 0005	Kegiatan Penyediaan Jasa Kebersihan Dan Pelayanan Perkantoran Perangkat Daerah	1,370,450,000	1,236,430,927	90.22	(134,019,073)	(9.78)	
2.12 2 12 01 01 0005 5 2 1	Belanja Pegawai	4,500,000	4,500,000	100	0	0	
2.12 2 12 01 01 0005 5 2 2	Belanja Barang Dan Jasa	1,365,950,000	1,231,930,927	90.19	(134,019,073)	(9.81)	
2.12 2 12 01 01 0006	Kegiatan Rapat Koordinasi Dan Konsultasi Dalam Dan Luar Daerah Perangkat Daerah	1,106,800,000	1,025,003,088	92.61	(81,796,912)	(7.39)	
2.12 2 12 01 01 0006 5 2 2	Belanja Barang Dan Jasa	1,106,800,000	1,025,003,088	92.61	(81,796,912)	(7.39)	
2.12 2 12 01 01 0007	Kegiatan Pelayanan Penyediaan Makan Minum Rapat Perangkat Daerah	270,000,000	262,942,500	97.39	(7,057,500)	(2.61)	
2.12 2 12 01 01 0007 5 2 2	Belanja Barang Dan Jasa	270,000,000	262,942,500	97.39	(7,057,500)	(2.61)	
2.12 2 12 01 01 0008	Kegiatan Penyediaan Bahan Bacaan/buku Perpustakaan Perangkat Daerah	33,520,000	33,516,000	99.99	(4,000)	(0.01)	
2.12 2 12 01 01 0008 5 2 2	Belanja Barang Dan Jasa	33,520,000	33,516,000	99.99	(4,000)	(0.01)	
2.12 2 12 01 01 0009	Kegiatan Pemeliharaan Rutin/ Berkala Rumah Jabatan/rumah Dinas/gedung Kantor/ Kendaraan Dinas/operasional Perangkat Daerah	908,000,000	888,441,000	97.85	(19,559,000)	(2.15)	
2.12 2 12 01 01 0009 5 2 2	Belanja Barang Dan Jasa	678,000,000	661,066,400	97.5	(16,933,600)	(2.5)	
2.12 2 12 01 01 0009 5 2 3	Belanja Modal	230,000,000	227,374,600	98.86	(2,625,400)	(1.14)	
2.12 2 12 01 01 0010	Kegiatan Pemeliharaan Rutin /berkala Sarana Kantor Dan Rumah Tangga Perangkat Daerah	250,000,000	170,407,412	68.16	(79,592,588)	(31.84)	
2.12 2 12 01 01 0010 5 2 2	Belanja Barang Dan Jasa	250,000,000	170,407,412	68.16	(79,592,588)	(31.84)	
2.12 2 12 01 01 0011	Kegiatan Penyediaan Sarana Dan Prasarana Kantor	1,536,210,000	1,368,533,825	89.09	(167,676,175)	(10.91)	
2.12 2 12 01 01 0011 5 2 3	Belanja Modal	1,536,210,000	1,368,533,825	89.09	(167,676,175)	(10.91)	
2.12 2 12 01 01 0013	Kegiatan Pengadaan Kendaraan Dinas/operasional	42,000,000	38,238,000	91.04	(3,762,000)	(8.96)	
2.12 2 12 01 01 0013 5 2 3	Belanja Modal	42,000,000	38,238,000	91.04	(3,762,000)	(8.96)	
2.12 2 12 01 01 0014	Kegiatan Pengadaan Pakaian Dinas	200,000,000	196,005,975	98	(3,994,025)	(2)	
2.12 2 12 01 01 0014 5 2 2	Belanja Barang Dan Jasa	200,000,000	196,005,975	98	(3,994,025)	(2)	
2.12 2 12 01 01 0015	Kegiatan Pendidikan Dan Pelatihan Formal	116,500,000	115,097,500	98.8	(1,402,500)	(1.2)	
2.12 2 12 01 01 0015 5 2 2	Belanja Barang Dan Jasa	116,500,000	115,097,500	98.8	(1,402,500)	(1.2)	
2.12 2 12 01 01 0016	Kegiatan Pelayanan Informasi Perangkat Daerah	9,000,000	3,640,000	40.44	(5,360,000)	(59.56)	
2.12 2 12 01 01 0016 5 2 2	Belanja Barang Dan Jasa	9,000,000	3,640,000	40.44	(5,360,000)	(59.56)	
2.12 2 12 01 01 0020	Kegiatan Penyediaan Perlengkapan Pendukung Perkantoran	739,820,000	693,071,192	93.68	(46,748,808)	(6.32)	
2.12 2 12 01 01 0020 5 2 2	Belanja Barang Dan Jasa	739,820,000	693,071,192	93.68	(46,748,808)	(6.32)	
2.12 2 12 01 01 0023	Kegiatan Pengelolaan Administrasi Kepegawaian Perangkat Daerah	355,000,000	331,907,980	93.5	(23,092,020)	(6.5)	
2.12 2 12 01 01 0023 5 2 2	Belanja Barang Dan Jasa	355,000,000	331,907,980	93.5	(23,092,020)	(6.5)	

KODE REKENING	URAIAN KELOMPOK JENIS OBYEK, RINCIAN OBYEK	JUMLAH ANGGARAN SETELAH PERUBAHAN	REALISASI		BERTAMBAH (BERKURANG)		DASAR HUKUM
			Rp	%	Rp	%	
1	2	3	4	5=4/3x100	6=4-3	7=6/3X100	8
2.12 2 12 01 02	PERENCANAAN DAN EVALUASI KINERJA PERANGKAT DAERAH	572,000,000	469,003,695	81.99	(102,996,305)	(18.01)	
2.12 2 12 01 02 0001	Kegiatan Penyusunan Dokumen Perencanaan Perangkat Daerah	310,000,000	270,252,875	87.18	(39,747,125)	(12.82)	
2.12 2 12 01 02 0001 5 2 2	Belanja Barang Dan Jasa	310,000,000	270,252,875	87.18	(39,747,125)	(12.82)	
2.12 2 12 01 02 0002	Kegiatan Penyusunan Dokumen Evaluasi Kinerja Perangkat Daerah	262,000,000	198,750,820	75.86	(63,249,180)	(24.14)	
2.12 2 12 01 02 0002 5 2 2	Belanja Barang Dan Jasa	262,000,000	198,750,820	75.86	(63,249,180)	(24.14)	
2.12 2 12 01 15	PERENCANAAN DAN PENGEMBANGAN PENANAMAN MODAL	1,498,200,000	1,496,226,198	99.87	(1,973,802)	(0.13)	
2.12 2 12 01 15 0001	Perencanaan Dan Penyusunan Kebijakan Pm	1,498,200,000	1,496,226,198	99.87	(1,973,802)	(0.13)	
2.12 2 12 01 15 0001 5 2 2	Belanja Barang Dan Jasa	1,498,200,000	1,496,226,198	99.87	(1,973,802)	(0.13)	
2.12 2 12 01 16	PROMOSI DAN KERJASAMA PENANAMAN MODAL	3,097,680,000	2,989,438,679	96.51	(108,241,321)	(3.49)	
2.12 2 12 01 16 0001	Promosi Dan Kerjasama Penanaman Modal	3,097,680,000	2,989,438,679	96.51	(108,241,321)	(3.49)	
2.12 2 12 01 16 0001 5 2 1	Belanja Pegawai	4,000,000	4,000,000	100	0	0	
2.12 2 12 01 16 0001 5 2 2	Belanja Barang Dan Jasa	3,093,680,000	2,985,438,679	96.5	(108,241,321)	(3.5)	
2.12 2 12 01 17	PELAYANAN PERIJINAN	1,391,700,000	1,391,450,715	99.98	(249,285)	(0.02)	
2.12 2 12 01 17 0001	Penyelenggaraan Pelayanan Perizinan	1,391,700,000	1,391,450,715	99.98	(249,285)	(0.02)	
2.12 2 12 01 17 0001 5 2 2	Belanja Barang Dan Jasa	1,391,700,000	1,391,450,715	99.98	(249,285)	(0.02)	
2.12 2 12 01 18	PENGAWASAN DAN PENGENDALIAN PENANAMAN MODAL	1,431,620,000	1,403,793,255	98.06	(27,826,745)	(1.94)	
2.12 2 12 01 18 0001	Pengendalian Dan Pengawasan Penanaman Modal	1,431,620,000	1,403,793,255	98.06	(27,826,745)	(1.94)	
2.12 2 12 01 18 0001 5 2 2	Belanja Barang Dan Jasa	1,431,620,000	1,403,793,255	98.06	(27,826,745)	(1.94)	
2.12 2 12 01 19	PENANGANAN PENGADUAN DAN PENINGKATAN LAYANAN PERIJINAN	1,337,630,000	1,263,123,261	94.43	(74,506,739)	(5.57)	
2.12 2 12 01 19 0001	Penanganan Pengaduan Dan Peningkatan Layanan Perizinan	1,337,630,000	1,263,123,261	94.43	(74,506,739)	(5.57)	
2.12 2 12 01 19 0001 5 2 1	Belanja Pegawai	6,000,000	5,250,000	87.5	(750,000)	(12.5)	
2.12 2 12 01 19 0001 5 2 2	Belanja Barang Dan Jasa	1,331,630,000	1,257,873,261	94.46	(73,756,739)	(5.54)	
2.12 2 12 01 20	PELAYANAN DATA DAN INFORMASI PENANAMAN MODAL DAN PERIJINAN	1,458,670,000	1,422,404,289	97.51	(36,265,711)	(2.49)	
2.12 2 12 01 20 0001	Peningkatan Pelayanan Informasi Penanaman Modal Dan Perizinan	1,458,670,000	1,422,404,289	97.51	(36,265,711)	(2.49)	
2.12 2 12 01 20 0001 5 2 1	Belanja Pegawai	69,000,000	63,000,000	91.3	(6,000,000)	(8.7)	
2.12 2 12 01 20 0001 5 2 2	Belanja Barang Dan Jasa	1,389,670,000	1,359,404,289	97.82	(30,265,711)	(2.18)	

**DINAS KEPEMUDAAN,
OLAHRAGA DAN
PARIWISATA**

URUSAN PEMERINTAHAN : KEPEMUDAAN DAN OLAH RAGA
 ORGANISASI : 2
 SUB. UNIT ORGANISASI : DINAS KEPEMUDAAN, OLAH RAGA DAN PARIWISATA

KODE REKENING	URAIAN KELOMPOK JENIS OBYEK, RINCIAN OBYEK	JUMLAH ANGGARAN SETELAH PERUBAHAN	REALISASI		BERTAMBAH (BERKURANG)		DASAR HUKUM
			Rp	%	Rp	%	
1	2	3	4	5=4/3x100	6=4-3	7=6/3X100	8
2.13 2 13 01 00 00 4	PENDAPATAN	2,800,000,000	2,637,116,934	94.18	(162,883,066)	(5.82)	Peraturan Daerah Nomor 6 Tahun 2019 tentang Perubahan Kedua atas Peraturan Daerah Provinsi Jawa Tengah Nomor 1 Tahun 2011 tentang Retribusi Daerah Provinsi Jawa Tengah
2.13 2 13 01 00 00 4 1	PENDAPATAN ASLI DAERAH	2,800,000,000	2,637,116,934	94.18	(162,883,066)	(5.82)	
2.13 2 13 01 00 00 4 1 2	Hasil Retribusi Daerah	2,800,000,000	2,627,251,934	93.83	(172,748,066)	(6.17)	
2.13 2 13 01 00 00 4 1 4	Lain-lain Pendapatan Asli Daerah Yang Sah	0	9,865,000	0	9,865,000	0	
2.13 2 13 01 00 00 5	BELANJA	572,890,296,000	529,389,854,541	92.41	(43,500,441,459)	(7.59)	Peraturan Daerah Nomor 15 Tahun 2019 tentang Perubahan Anggaran Pendapatan dan Belanja Daerah Provinsi Jawa Tengah Tahun Anggaran 2019
2.13 2 13 01 00 00 5 1	BELANJA TIDAK LANGSUNG	34,574,581,000	28,414,285,070	82.18	(6,160,295,930)	(17.82)	
2.13 2 13 01 00 00 5 1 1	Belanja Pegawai	34,574,581,000	28,414,285,070	82.18	(6,160,295,930)	(17.82)	
2.13 2 13 01	BELANJA LANGSUNG	538,315,715,000	500,975,569,471	93.06	(37,340,145,529)	(6.94)	Peraturan Daerah Nomor 15 Tahun 2019 tentang Perubahan Anggaran Pendapatan dan Belanja Daerah Provinsi Jawa Tengah Tahun Anggaran 2019
2.13 2 13 01 01	MANAJEMEN ADMINISTRASI PELAYANAN UMUM, KEPEGAWAIAN DAN KEUANGAN PERANGKAT DAERAH	30,336,720,000	24,747,773,994	81.58	(5,588,946,006)	(18.42)	
2.13 2 13 01 01 0001	Kegiatan Administrasi Pelayanan Keuangan Perangkat Daerah	4,005,070,000	3,582,819,300	89.46	(422,250,700)	(10.54)	
2.13 2 13 01 01 0001 5 2 1	Belanja Pegawai	2,302,150,000	2,029,336,268	88.15	(272,813,732)	(11.85)	
2.13 2 13 01 01 0001 5 2 2	Belanja Barang Dan Jasa	1,702,920,000	1,553,483,032	91.22	(149,436,968)	(8.78)	
2.13 2 13 01 01 0002	Kegiatan Pelayanan Jasa Surat Menyurat Dan Kearsipan Perangkat Daerah	91,000,000	30,398,700	33.41	(60,601,300)	(66.59)	
2.13 2 13 01 01 0002 5 2 2	Belanja Barang Dan Jasa	91,000,000	30,398,700	33.41	(60,601,300)	(66.59)	
2.13 2 13 01 01 0003	Kegiatan Penyediaan Jasa Komunikasi, Air Dan Listrik Perangkat Daerah	3,040,000,000	1,871,009,770	61.55	(1,168,990,230)	(38.45)	
2.13 2 13 01 01 0003 5 2 2	Belanja Barang Dan Jasa	3,040,000,000	1,871,009,770	61.55	(1,168,990,230)	(38.45)	
2.13 2 13 01 01 0004	Kegiatan Penyediaan Jaminan Barang Milik Daerah	400,000,000	339,902,975	84.98	(60,097,025)	(15.02)	
2.13 2 13 01 01 0004 5 2 2	Belanja Barang Dan Jasa	400,000,000	339,902,975	84.98	(60,097,025)	(15.02)	

KODE REKENING	URAIAN KELOMPOK JENIS OBYEK, RINCIAN OBYEK	JUMLAH ANGGARAN SETELAH PERUBAHAN	REALISASI		BERTAMBAH (BERKURANG)		DASAR HUKUM
			Rp	%	Rp	%	
1	2	3	4	5=4/3x100	6=4-3	7=6/3X100	8
2.13 2 13 01 01 0005	Kegiatan Penyediaan Jasa Kebersihan Dan Pelayanan Perkantoran Perangkat Daerah	3,769,000,000	3,703,735,050	98.27	(65,264,950)	(1.73)	
2.13 2 13 01 01 0005 5 2 1	Belanja Pegawai	0	0	0	0	0	
2.13 2 13 01 01 0005 5 2 2	Belanja Barang Dan Jasa	3,769,000,000	3,703,735,050	98.27	(65,264,950)	(1.73)	
2.13 2 13 01 01 0006	Kegiatan Rapat Koordinasi Dan Konsultasi Dalam Dan Luar Daerah Perangkat Daerah	2,000,000,000	1,483,200,240	74.16	(516,799,760)	(25.84)	
2.13 2 13 01 01 0006 5 2 2	Belanja Barang Dan Jasa	2,000,000,000	1,483,200,240	74.16	(516,799,760)	(25.84)	
2.13 2 13 01 01 0007	Kegiatan Pelayanan Penyediaan Makan Minum Rapat Perangkat Daerah	426,850,000	298,431,550	69.91	(128,418,450)	(30.09)	
2.13 2 13 01 01 0007 5 2 2	Belanja Barang Dan Jasa	426,850,000	298,431,550	69.91	(128,418,450)	(30.09)	
2.13 2 13 01 01 0008	Kegiatan Penyediaan Bahan Bacaan/buku Perpustakaan Perangkat Daerah	142,800,000	25,825,000	18.08	(116,975,000)	(81.92)	
2.13 2 13 01 01 0008 5 2 2	Belanja Barang Dan Jasa	78,000,000	25,825,000	33.11	(52,175,000)	(66.89)	
2.13 2 13 01 01 0008 5 2 3	Belanja Modal	64,800,000	0	0	(64,800,000)	(100)	
2.13 2 13 01 01 0009	Kegiatan Pemeliharaan Rutin/ Berkala Rumah Jabatan/rumah Dinas/gedung Kantor/ Kendaraan Dinas/operasional Perangkat Daerah	2,615,000,000	1,940,799,112	74.22	(674,200,888)	(25.78)	
2.13 2 13 01 01 0009 5 2 2	Belanja Barang Dan Jasa	2,615,000,000	1,940,799,112	74.22	(674,200,888)	(25.78)	
2.13 2 13 01 01 0010	Kegiatan Pemeliharaan Rutin /berkala Sarana Kantor Dan Rumah Tangga Perangkat Daerah	865,000,000	545,617,777	63.08	(319,382,223)	(36.92)	
2.13 2 13 01 01 0010 5 2 2	Belanja Barang Dan Jasa	865,000,000	545,617,777	63.08	(319,382,223)	(36.92)	
2.13 2 13 01 01 0011	Kegiatan Penyediaan Sarana Dan Prasarana Kantor	11,493,920,000	9,892,544,741	86.07	(1,601,375,259)	(13.93)	
2.13 2 13 01 01 0011 5 2 2	Belanja Barang Dan Jasa	773,935,000	527,491,100	68.16	(246,443,900)	(31.84)	
2.13 2 13 01 01 0011 5 2 3	Belanja Modal	10,719,985,000	9,365,053,641	87.36	(1,354,931,359)	(12.64)	
2.13 2 13 01 01 0014	Kegiatan Pengadaan Pakaian Dinas	248,000,000	246,260,700	99.3	(1,739,300)	(0.7)	
2.13 2 13 01 01 0014 5 2 2	Belanja Barang Dan Jasa	248,000,000	246,260,700	99.3	(1,739,300)	(0.7)	
2.13 2 13 01 01 0015	Kegiatan Pendidikan Dan Pelatihan Formal	945,080,000	544,942,817	57.66	(400,137,183)	(42.34)	
2.13 2 13 01 01 0015 5 2 2	Belanja Barang Dan Jasa	945,080,000	544,942,817	57.66	(400,137,183)	(42.34)	
2.13 2 13 01 01 0020	Kegiatan Penyediaan Perlengkapan Pendukung Perkantoran	295,000,000	242,286,262	82.13	(52,713,738)	(17.87)	
2.13 2 13 01 01 0020 5 2 2	Belanja Barang Dan Jasa	295,000,000	242,286,262	82.13	(52,713,738)	(17.87)	
2.13 2 13 01 02	PERENCANAAN DAN EVALUASI KINERJA PERANGKAT DAERAH	1,950,000,000	1,737,023,133	89.08	(212,976,867)	(10.92)	
2.13 2 13 01 02 0001	Kegiatan Penyusunan Dokumen Perencanaan Perangkat Daerah	1,400,000,000	1,273,768,548	90.98	(126,231,452)	(9.02)	
2.13 2 13 01 02 0001 5 2 1	Belanja Pegawai	188,710,000	176,250,000	93.4	(12,460,000)	(6.6)	
2.13 2 13 01 02 0001 5 2 2	Belanja Barang Dan Jasa	1,211,290,000	1,097,518,548	90.61	(113,771,452)	(9.39)	
2.13 2 13 01 02 0002	Kegiatan Penyusunan Dokumen Evaluasi Kinerja Perangkat Daerah	550,000,000	463,254,585	84.23	(86,745,415)	(15.77)	

KODE REKENING	URAIAN KELOMPOK JENIS OBYEK, RINCIAN OBYEK	JUMLAH ANGGARAN SETELAH PERUBAHAN	REALISASI		BERTAMBAH (BERKURANG)		DASAR HUKUM
			Rp	%	Rp	%	
1	2	3	4	5=4/3x100	6=4-3	7=6/3X100	8
2.13 2 13 01 02 0002 5 2 1	Belanja Pegawai	28,000,000	23,100,000	82.5	(4,900,000)	(17.5)	
2.13 2 13 01 02 0002 5 2 2	Belanja Barang Dan Jasa	522,000,000	440,154,585	84.32	(81,845,415)	(15.68)	
2.13 2 13 01 15	PENYADARAN, PEMBERDAYAAN, PENGEMBANGAN PEMUDA DAN LEMBAGA KEPEMUDAAN	12,498,250,000	11,732,301,700	93.87	(765,948,300)	(6.13)	
2.13 2 13 01 15 0001	Peningkatan Karakter Dan Nasionalisme Pemuda	5,498,250,000	4,807,251,700	87.43	(690,998,300)	(12.57)	
2.13 2 13 01 15 0001 5 2 1	Belanja Pegawai	1,312,990,000	1,247,740,000	95.03	(65,250,000)	(4.97)	
2.13 2 13 01 15 0001 5 2 2	Belanja Barang Dan Jasa	4,185,260,000	3,559,511,700	85.05	(625,748,300)	(14.95)	
2.13 2 13 01 15 0002	Pengembangan Pola Kemitraan Dan Pemberdayaan Organisasi Kepemudaan	1,500,000,000	1,476,826,000	98.46	(23,174,000)	(1.54)	
2.13 2 13 01 15 0002 5 2 1	Belanja Pegawai	116,000,000	116,000,000	100	0	0	
2.13 2 13 01 15 0002 5 2 2	Belanja Barang Dan Jasa	1,384,000,000	1,360,826,000	98.33	(23,174,000)	(1.67)	
2.13 2 13 01 15 0003	Pengembangan Kepedulian Dan Kepeloporan Pemuda	5,500,000,000	5,448,224,000	99.06	(51,776,000)	(0.94)	
2.13 2 13 01 15 0003 5 2 1	Belanja Pegawai	4,070,000,000	4,028,000,000	98.97	(42,000,000)	(1.03)	
2.13 2 13 01 15 0003 5 2 2	Belanja Barang Dan Jasa	1,430,000,000	1,420,224,000	99.32	(9,776,000)	(0.68)	
2.13 2 13 01 16	PENINGKATAN KEWIRAUSAHAAN DAN KECAKAPAN HIDUP PEMUDA	1,250,000,000	1,229,501,000	98.36	(20,499,000)	(1.64)	
2.13 2 13 01 16 0001	Peningkatan/ Pengembangan Kewirausahaan Pemuda Berbasis Klaster	1,250,000,000	1,229,501,000	98.36	(20,499,000)	(1.64)	
2.13 2 13 01 16 0001 5 2 1	Belanja Pegawai	120,000,000	120,000,000	100	0	0	
2.13 2 13 01 16 0001 5 2 2	Belanja Barang Dan Jasa	1,130,000,000	1,109,501,000	98.19	(20,499,000)	(1.81)	
2.13 2 13 01 17	PENGEMBANGAN KAPASITAS KELEMBAGAAN/ORGANISASI OLAHRAGA	3,585,000,000	3,452,612,900	96.31	(132,387,100)	(3.69)	
2.13 2 13 01 17 0001	Pengembangan Dan Pemanfaatan Iptek Serta Industri Olahraga	1,000,000,000	976,069,000	97.61	(23,931,000)	(2.39)	
2.13 2 13 01 17 0001 5 2 1	Belanja Pegawai	35,000,000	34,000,000	97.14	(1,000,000)	(2.86)	
2.13 2 13 01 17 0001 5 2 2	Belanja Barang Dan Jasa	965,000,000	942,069,000	97.62	(22,931,000)	(2.38)	
2.13 2 13 01 17 0002	Peningkatan Mutu Dan Manajemen Organisasi Olahraga	2,585,000,000	2,476,543,900	95.8	(108,456,100)	(4.2)	
2.13 2 13 01 17 0002 5 2 1	Belanja Pegawai	45,000,000	25,000,000	55.56	(20,000,000)	(44.44)	
2.13 2 13 01 17 0002 5 2 2	Belanja Barang Dan Jasa	2,540,000,000	2,451,543,900	96.52	(88,456,100)	(3.48)	
2.13 2 13 01 18	PEMBIBITAN, PEMBINAAN DAN PEMASYARAKATAN OLAHRAGA	77,671,000,000	59,309,740,754	76.36	(18,361,259,246)	(23.64)	
2.13 2 13 01 18 0001	Peningkatan Kualitas Sdm Olahraga	1,829,000,000	1,744,005,000	95.35	(84,995,000)	(4.65)	
2.13 2 13 01 18 0001 5 2 1	Belanja Pegawai	235,500,000	235,500,000	100	0	0	
2.13 2 13 01 18 0001 5 2 2	Belanja Barang Dan Jasa	1,593,500,000	1,508,505,000	94.67	(84,995,000)	(5.33)	
2.13 2 13 01 18 0002	Penyelenggaraan Kompetisi Olahraga Prestasi	7,805,675,000	7,028,624,960	90.05	(777,050,040)	(9.95)	
2.13 2 13 01 18 0002 5 2 2	Belanja Barang Dan Jasa	7,805,675,000	7,028,624,960	90.05	(777,050,040)	(9.95)	

KODE REKENING	URAIAN KELOMPOK JENIS OBYEK, RINCIAN OBYEK	JUMLAH ANGGARAN SETELAH PERUBAHAN	REALISASI		BERTAMBAH (BERKURANG)		DASAR HUKUM
			Rp	%	Rp	%	
1	2	3	4	5=4/3x100	6=4-3	7=6/3X100	8
2.13 2 13 01 18 0003	Penyelenggaraan Kompetisi Olahraga Pendidikan	34,516,000,000	22,599,656,260	65.48	(11,916,343,740)	(34.52)	
2.13 2 13 01 18 0003 5 2 1	Belanja Pegawai	3,551,950,000	2,164,600,000	60.94	(1,387,350,000)	(39.06)	
2.13 2 13 01 18 0003 5 2 2	Belanja Barang Dan Jasa	30,964,050,000	20,435,056,260	66	(10,528,993,740)	(34)	
2.13 2 13 01 18 0004	Pembinaan Olahraga Potensial Jangka Panjang, Klub Olahraga Dan Penetapan Olahraga Unggulan Daerah	6,400,000,000	3,648,692,465	57.01	(2,751,307,535)	(42.99)	
2.13 2 13 01 18 0004 5 2 1	Belanja Pegawai	351,200,000	318,200,000	90.6	(33,000,000)	(9.4)	
2.13 2 13 01 18 0004 5 2 2	Belanja Barang Dan Jasa	6,048,800,000	3,330,492,465	55.06	(2,718,307,535)	(44.94)	
2.13 2 13 01 18 0005	Peningkatan Prestasi Atlet Pelajar Melalui Pusat Pendidikan Dan Latihan Olahraga Pelajar (pplop)	17,300,000,000	14,696,220,899	84.95	(2,603,779,101)	(15.05)	
2.13 2 13 01 18 0005 5 2 1	Belanja Pegawai	1,594,475,000	1,448,100,000	90.82	(146,375,000)	(9.18)	
2.13 2 13 01 18 0005 5 2 2	Belanja Barang Dan Jasa	15,705,525,000	13,248,120,899	84.35	(2,457,404,101)	(15.65)	
2.13 2 13 01 18 0006	Pembudayaan Dan Pemassalan Olahraga	8,055,000,000	7,885,275,170	97.89	(169,724,830)	(2.11)	
2.13 2 13 01 18 0006 5 2 1	Belanja Pegawai	892,250,000	885,750,000	99.27	(6,500,000)	(0.73)	
2.13 2 13 01 18 0006 5 2 2	Belanja Barang Dan Jasa	7,162,750,000	6,999,525,170	97.72	(163,224,830)	(2.28)	
2.13 2 13 01 18 0007	Pengembangan Pola Kemitraan Dan Informasi Keolahragaan	1,765,325,000	1,707,266,000	96.71	(58,059,000)	(3.29)	
2.13 2 13 01 18 0007 5 2 1	Belanja Pegawai	102,500,000	102,500,000	100	0	0	
2.13 2 13 01 18 0007 5 2 2	Belanja Barang Dan Jasa	1,662,825,000	1,604,766,000	96.51	(58,059,000)	(3.49)	
2.13 2 13 01 19	PENINGKATAN SARANA DAN PRASARANA KEMUDAAN DAN KEOLAHRAGAAN	362,304,030,000	354,044,392,275	97.72	(8,259,637,725)	(2.28)	
2.13 2 13 01 19 0002	Peningkatan Dan Pengembangan Sarana Prasarana Keolahragaan	362,304,030,000	354,044,392,275	97.72	(8,259,637,725)	(2.28)	
2.13 2 13 01 19 0002 5 2 1	Belanja Pegawai	77,750,000	67,000,000	86.17	(10,750,000)	(13.83)	
2.13 2 13 01 19 0002 5 2 2	Belanja Barang Dan Jasa	3,804,000,000	3,705,662,325	97.41	(98,337,675)	(2.59)	
2.13 2 13 01 19 0002 5 2 3	Belanja Modal	358,422,280,000	350,271,729,950	97.73	(8,150,550,050)	(2.27)	
3.02 2 13 01 15	PENGEMBANGAN DESTINASI PARIWISATA	25,836,943,000	24,708,413,270	95.63	(1,128,529,730)	(4.37)	
3.02 2 13 01 15 0001	Kegiatan Pengembangan Kawasan Pariwisata	14,421,943,000	14,186,825,233	98.37	(235,117,767)	(1.63)	
3.02 2 13 01 15 0001 5 2 1	Belanja Pegawai	1,487,050,000	1,477,530,000	99.36	(9,520,000)	(0.64)	
3.02 2 13 01 15 0001 5 2 2	Belanja Barang Dan Jasa	8,545,950,000	8,422,563,633	98.56	(123,386,367)	(1.44)	
3.02 2 13 01 15 0001 5 2 3	Belanja Modal	4,388,943,000	4,286,731,600	97.67	(102,211,400)	(2.33)	
3.02 2 13 01 15 0002	Kegiatan Pengembangan Daya Tarik Wisata	8,065,000,000	7,537,167,138	93.46	(527,832,862)	(6.54)	
3.02 2 13 01 15 0002 5 2 1	Belanja Pegawai	595,150,000	584,800,000	98.26	(10,350,000)	(1.74)	
3.02 2 13 01 15 0002 5 2 2	Belanja Barang Dan Jasa	7,469,850,000	6,952,367,138	93.07	(517,482,862)	(6.93)	
3.02 2 13 01 15 0003	Kegiatan Pengembangan Industri Pariwisata	1,050,000,000	960,929,999	91.52	(89,070,001)	(8.48)	

KODE REKENING	URAIAN KELOMPOK JENIS OBYEK, RINCIAN OBYEK	JUMLAH ANGGARAN SETELAH PERUBAHAN	REALISASI		BERTAMBAH (BERKURANG)		DASAR HUKUM
			Rp	%	Rp	%	
1	2	3	4	5=4/3x100	6=4-3	7=6/3X100	8
3.02 2 13 01 15 0003 5 2 1	Belanja Pegawai	122,750,000	122,750,000	100	0	0	
3.02 2 13 01 15 0003 5 2 2	Belanja Barang Dan Jasa	927,250,000	838,179,999	90.39	(89,070,001)	(9.61)	
3.02 2 13 01 15 0004	Kegiatan Pemberdayaan Masyarakat Di Lingkungan Pariwisata	1,800,000,000	1,597,225,400	88.73	(202,774,600)	(11.27)	
3.02 2 13 01 15 0004 5 2 1	Belanja Pegawai	239,000,000	230,380,000	96.39	(8,620,000)	(3.61)	
3.02 2 13 01 15 0004 5 2 2	Belanja Barang Dan Jasa	1,561,000,000	1,366,845,400	87.56	(194,154,600)	(12.44)	
3.02 2 13 01 15 0005	Kegiatan Pengembangan Dan Pengelola Aset Pariwisata Milik Pemrov Jateng	500,000,000	426,265,500	85.25	(73,734,500)	(14.75)	
3.02 2 13 01 15 0005 5 2 1	Belanja Pegawai	48,500,000	48,500,000	100	0	0	
3.02 2 13 01 15 0005 5 2 2	Belanja Barang Dan Jasa	451,500,000	377,765,500	83.67	(73,734,500)	(16.33)	
3.02 2 13 01 16	PENGEMBANGAN PEMASARAN PARIWISATA	17,000,000,000	14,495,341,986	85.27	(2,504,658,014)	(14.73)	
3.02 2 13 01 16 0001	Kegiatan Pengembangan Pasar Wisata	2,850,000,000	2,265,841,603	79.5	(584,158,397)	(20.5)	
3.02 2 13 01 16 0001 5 2 1	Belanja Pegawai	429,830,000	386,968,600	90.03	(42,861,400)	(9.97)	
3.02 2 13 01 16 0001 5 2 2	Belanja Barang Dan Jasa	2,420,170,000	1,878,873,003	77.63	(541,296,997)	(22.37)	
3.02 2 13 01 16 0002	Kegiatan Promosi Pariwisata Di Dalam Negeri	8,050,000,000	6,663,023,692	82.77	(1,386,976,308)	(17.23)	
3.02 2 13 01 16 0002 5 2 1	Belanja Pegawai	81,750,000	80,450,000	98.41	(1,300,000)	(1.59)	
3.02 2 13 01 16 0002 5 2 2	Belanja Barang Dan Jasa	7,968,250,000	6,582,573,692	82.61	(1,385,676,308)	(17.39)	
3.02 2 13 01 16 0003	Kegiatan Promosi Pariwisata Di Luar Negeri	500,000,000	403,704,690	80.74	(96,295,310)	(19.26)	
3.02 2 13 01 16 0003 5 2 2	Belanja Barang Dan Jasa	500,000,000	403,704,690	80.74	(96,295,310)	(19.26)	
3.02 2 13 01 16 0004	Kegiatan Penyediaan Media Promosi Dan Informasi Pariwisata	5,300,000,000	4,969,448,891	93.76	(330,551,109)	(6.24)	
3.02 2 13 01 16 0004 5 2 1	Belanja Pegawai	17,150,000	10,000,000	58.31	(7,150,000)	(41.69)	
3.02 2 13 01 16 0004 5 2 2	Belanja Barang Dan Jasa	5,282,850,000	4,959,448,891	93.88	(323,401,109)	(6.12)	
3.02 2 13 01 16 0005	Kegiatan Peningkatan Kapasitas Dan Kualitas Pelayanan Informasi Pariwisata Jawa Tengah	300,000,000	193,323,110	64.44	(106,676,890)	(35.56)	
3.02 2 13 01 16 0005 5 2 1	Belanja Pegawai	6,300,000	6,300,000	100	0	0	
3.02 2 13 01 16 0005 5 2 2	Belanja Barang Dan Jasa	293,700,000	187,023,110	63.68	(106,676,890)	(36.32)	
3.02 2 13 01 17	PENGEMBANGAN KELEMBAGAAN PARIWISATA DAN EKONOMI KREATIF	5,883,772,000	5,518,468,459	93.79	(365,303,541)	(6.21)	
3.02 2 13 01 17 0001	Kegiatan Pengembangan Sdm Pariwisata	1,628,000,000	1,481,514,260	91	(146,485,740)	(9)	
3.02 2 13 01 17 0001 5 2 1	Belanja Pegawai	138,740,000	112,500,000	81.09	(26,240,000)	(18.91)	
3.02 2 13 01 17 0001 5 2 2	Belanja Barang Dan Jasa	1,489,260,000	1,369,014,260	91.93	(120,245,740)	(8.07)	
3.02 2 13 01 17 0002	Kegiatan Pengembangan Sdm Ekonomi Kreatif	2,250,000,000	2,193,805,019	97.5	(56,194,981)	(2.5)	
3.02 2 13 01 17 0002 5 2 1	Belanja Pegawai	127,000,000	126,600,000	99.69	(400,000)	(0.31)	
3.02 2 13 01 17 0002 5 2 2	Belanja Barang Dan Jasa	2,123,000,000	2,067,205,019	97.37	(55,794,981)	(2.63)	

DINAS KEARSIPAN DAN PERPUSTAKAAN

URUSAN PEMERINTAHAN : KEARSIPAN
 ORGANISASI : 2
 SUB. UNIT ORGANISASI : DINAS KEARSIPAN DAN PERPUSTAKAAN

KODE REKENING	URAIAN KELOMPOK JENIS OBYEK, RINCIAN OBYEK	JUMLAH ANGGARAN SETELAH PERUBAHAN	REALISASI		BERTAMBAH (BERKURANG)		DASAR HUKUM
			Rp	%	Rp	%	
1	2	3	4	5=4/3x100	6=4-3	7=6/3X100	8
2.18 2 18 01 00 00 4	PENDAPATAN	81,000,000	95,205,100	117.54	14,205,100	17.54	
2.18 2 18 01 00 00 4 1	PENDAPATAN ASLI DAERAH	81,000,000	95,205,100	117.54	14,205,100	17.54	
2.18 2 18 01 00 00 4 1 2	Hasil Retribusi Daerah	81,000,000	92,139,100	113.75	11,139,100	13.75	Peraturan Daerah Nomor 6 Tahun 2019 tentang Perubahan Kedua atas Peraturan Daerah Provinsi Jawa Tengah Nomor 1 Tahun 2011 tentang Retribusi Daerah Provinsi Jawa Tengah
2.18 2 18 01 00 00 4 1 4	Lain-lain Pendapatan Asli Daerah Yang Sah	0	3,066,000	0	3,066,000	0	
2.18 2 18 01 00 00 5	BELANJA	45,191,595,000	43,733,282,787	96.77	(1,458,312,213)	(3.23)	
2.18 2 18 01 00 00 5 1	BELANJA TIDAK LANGSUNG	26,191,595,000	25,401,747,654	96.98	(789,847,346)	(3.02)	Peraturan Daerah Nomor 15 Tahun 2019 tentang Perubahan Anggaran Pendapatan dan Belanja Daerah Provinsi Jawa Tengah Tahun Anggaran 2019
2.18 2 18 01 00 00 5 1 1	Belanja Pegawai	26,191,595,000	25,401,747,654	96.98	(789,847,346)	(3.02)	
2.18 2 18 01	BELANJA LANGSUNG	19,000,000,000	18,331,535,133	96.48	(668,464,867)	(3.52)	Peraturan Daerah Nomor 15 Tahun 2019 tentang Perubahan Anggaran Pendapatan dan Belanja Daerah Provinsi Jawa Tengah Tahun Anggaran 2019
2.18 2 18 01 01	MANAJEMEN ADMINISTRASI PELAYANAN UMUM, KEPEGAWAIAN DAN KEUANGAN PERANGKAT DAERAH	9,215,000,000	8,909,919,533	96.69	(305,080,467)	(3.31)	
2.18 2 18 01 01 0001	Kegiatan Administrasi Pelayanan Keuangan Perangkat Daerah	280,000,000	259,750,000	92.77	(20,250,000)	(7.23)	
2.18 2 18 01 01 0001 5 2 1	Belanja Pegawai	253,800,000	233,550,000	92.02	(20,250,000)	(7.98)	
2.18 2 18 01 01 0001 5 2 2	Belanja Barang Dan Jasa	26,200,000	26,200,000	100	0	0	
2.18 2 18 01 01 0002	Kegiatan Pelayanan Jasa Surat Menyurat Dan Kearsipan Perangkat Daerah	60,000,000	44,141,700	73.57	(15,858,300)	(26.43)	
2.18 2 18 01 01 0002 5 2 2	Belanja Barang Dan Jasa	60,000,000	44,141,700	73.57	(15,858,300)	(26.43)	
2.18 2 18 01 01 0003	Kegiatan Penyediaan Jasa Komunikasi, Air Dan Listrik Perangkat Daerah	1,575,000,000	1,553,076,810	98.61	(21,923,190)	(1.39)	
2.18 2 18 01 01 0003 5 2 2	Belanja Barang Dan Jasa	1,575,000,000	1,553,076,810	98.61	(21,923,190)	(1.39)	
2.18 2 18 01 01 0004	Kegiatan Penyediaan Jaminan Barang Milik Daerah	140,500,000	139,749,000	99.47	(751,000)	(0.53)	
2.18 2 18 01 01 0004 5 2 2	Belanja Barang Dan Jasa	140,500,000	139,749,000	99.47	(751,000)	(0.53)	

KODE REKENING	URAIAN KELOMPOK JENIS OBYEK, RINCIAN OBYEK	JUMLAH ANGGARAN SETELAH PERUBAHAN	REALISASI		BERTAMBAH (BERKURANG)		DASAR HUKUM
			Rp	%	Rp	%	
1	2	3	4	5=4/3x100	6=4-3	7=6/3X100	8
2.18 2 18 01 01 0005	Kegiatan Penyediaan Jasa Kebersihan Dan Pelayanan Perkantoran Perangkat Daerah	1,700,000,000	1,616,744,057	95.1	(83,255,943)	(4.9)	
2.18 2 18 01 01 0005 5 2 1	Belanja Pegawai	676,000,000	632,650,000	93.59	(43,350,000)	(6.41)	
2.18 2 18 01 01 0005 5 2 2	Belanja Barang Dan Jasa	1,024,000,000	984,094,057	96.1	(39,905,943)	(3.9)	
2.18 2 18 01 01 0006	Kegiatan Rapat Koordinasi Dan Konsultasi Dalam Dan Luar Daerah Perangkat Daerah	705,000,000	680,443,646	96.52	(24,556,354)	(3.48)	
2.18 2 18 01 01 0006 5 2 2	Belanja Barang Dan Jasa	705,000,000	680,443,646	96.52	(24,556,354)	(3.48)	
2.18 2 18 01 01 0007	Kegiatan Pelayanan Penyediaan Makan Minum Rapat Perangkat Daerah	175,000,000	174,415,500	99.67	(584,500)	(0.33)	
2.18 2 18 01 01 0007 5 2 2	Belanja Barang Dan Jasa	175,000,000	174,415,500	99.67	(584,500)	(0.33)	
2.18 2 18 01 01 0008	Kegiatan Penyediaan Bahan Bacaan/buku Perpustakaan Perangkat Daerah	55,000,000	54,917,500	99.85	(82,500)	(0.15)	
2.18 2 18 01 01 0008 5 2 2	Belanja Barang Dan Jasa	55,000,000	54,917,500	99.85	(82,500)	(0.15)	
2.18 2 18 01 01 0009	Kegiatan Pemeliharaan Rutin/ Berkala Rumah Jabatan/rumah Dinas/gedung Kantor/ Kendaraan Dinas/operasional Perangkat Daerah	1,679,000,000	1,615,410,012	96.21	(63,589,988)	(3.79)	
2.18 2 18 01 01 0009 5 2 2	Belanja Barang Dan Jasa	1,679,000,000	1,615,410,012	96.21	(63,589,988)	(3.79)	
2.18 2 18 01 01 0010	Kegiatan Pemeliharaan Rutin /berkala Sarana Kantor Dan Rumah Tangga Perangkat Daerah	700,000,000	686,804,740	98.11	(13,195,260)	(1.89)	
2.18 2 18 01 01 0010 5 2 2	Belanja Barang Dan Jasa	700,000,000	686,804,740	98.11	(13,195,260)	(1.89)	
2.18 2 18 01 01 0011	Kegiatan Penyediaan Sarana Dan Prasarana Kantor	1,130,500,000	1,098,690,150	97.19	(31,809,850)	(2.81)	
2.18 2 18 01 01 0011 5 2 3	Belanja Modal	1,130,500,000	1,098,690,150	97.19	(31,809,850)	(2.81)	
2.18 2 18 01 01 0013	Kegiatan Pengadaan Kendaraan Dinas/operasional	175,000,000	174,500,000	99.71	(500,000)	(0.29)	
2.18 2 18 01 01 0013 5 2 3	Belanja Modal	175,000,000	174,500,000	99.71	(500,000)	(0.29)	
2.18 2 18 01 01 0014	Kegiatan Pengadaan Pakaian Dinas	120,000,000	116,047,000	96.71	(3,953,000)	(3.29)	
2.18 2 18 01 01 0014 5 2 2	Belanja Barang Dan Jasa	120,000,000	116,047,000	96.71	(3,953,000)	(3.29)	
2.18 2 18 01 01 0015	Kegiatan Pendidikan Dan Pelatihan Formal	40,000,000	40,000,000	100	0	0	
2.18 2 18 01 01 0015 5 2 2	Belanja Barang Dan Jasa	40,000,000	40,000,000	100	0	0	
2.18 2 18 01 01 0016	Kegiatan Pelayanan Informasi Perangkat Daerah	50,000,000	46,748,578	93.5	(3,251,422)	(6.5)	
2.18 2 18 01 01 0016 5 2 2	Belanja Barang Dan Jasa	50,000,000	46,748,578	93.5	(3,251,422)	(6.5)	
2.18 2 18 01 01 0020	Kegiatan Penyediaan Perlengkapan Pendukung Perkantoran	630,000,000	608,480,840	96.58	(21,519,160)	(3.42)	
2.18 2 18 01 01 0020 5 2 2	Belanja Barang Dan Jasa	630,000,000	608,480,840	96.58	(21,519,160)	(3.42)	
2.18 2 18 01 02	PERENCANAAN DAN EVALUASI KINERJA PERANGKAT DAERAH	460,000,000	452,533,300	98.38	(7,466,700)	(1.62)	
2.18 2 18 01 02 0001	Kegiatan Penyusunan Dokumen Perencanaan Perangkat Daerah	350,000,000	344,256,300	98.36	(5,743,700)	(1.64)	

KODE REKENING	URAIAN KELOMPOK JENIS OBYEK, RINCIAN OBYEK	JUMLAH ANGGARAN SETELAH PERUBAHAN	REALISASI		BERTAMBAH (BERKURANG)		DASAR HUKUM
			Rp	%	Rp	%	
1	2	3	4	5=4/3x100	6=4-3	7=6/3X100	8
2.18 2 18 01 02 0001 5 2 1	Belanja Pegawai	1,000,000	0	0	(1,000,000)	(100)	
2.18 2 18 01 02 0001 5 2 2	Belanja Barang Dan Jasa	349,000,000	344,256,300	98.64	(4,743,700)	(1.36)	
2.18 2 18 01 02 0002	Kegiatan Penyusunan Dokumen Evaluasi Kinerja Perangkat Daerah	110,000,000	108,277,000	98.43	(1,723,000)	(1.57)	
2.18 2 18 01 02 0002 5 2 2	Belanja Barang Dan Jasa	110,000,000	108,277,000	98.43	(1,723,000)	(1.57)	
2.17 2 18 01 15	PENGEMBANGAN PERPUSTAKAAN	1,435,000,000	1,419,250,400	98.9	(15,749,600)	(1.1)	
2.17 2 18 01 15 0001	Pengembangan Sdm Perpustakaan	655,000,000	645,500,000	98.55	(9,500,000)	(1.45)	
2.17 2 18 01 15 0001 5 2 1	Belanja Pegawai	38,000,000	38,000,000	100	0	0	
2.17 2 18 01 15 0001 5 2 2	Belanja Barang Dan Jasa	617,000,000	607,500,000	98.46	(9,500,000)	(1.54)	
2.17 2 18 01 15 0002	Pengembangan Dan Kerjasama Perpustakaan	300,000,000	296,467,300	98.82	(3,532,700)	(1.18)	
2.17 2 18 01 15 0002 5 2 2	Belanja Barang Dan Jasa	300,000,000	296,467,300	98.82	(3,532,700)	(1.18)	
2.17 2 18 01 15 0003	Promosi Perpustakaan	480,000,000	477,283,100	99.43	(2,716,900)	(0.57)	
2.17 2 18 01 15 0003 5 2 1	Belanja Pegawai	8,900,000	7,400,000	83.15	(1,500,000)	(16.85)	
2.17 2 18 01 15 0003 5 2 2	Belanja Barang Dan Jasa	471,100,000	469,883,100	99.74	(1,216,900)	(0.26)	
2.17 2 18 01 16	PENGELOLAAN PERPUSTAKAAN	4,320,000,000	4,017,557,400	93	(302,442,600)	(7)	
2.17 2 18 01 16 0001	Pelestarian Bahan Pustaka	320,000,000	316,573,700	98.93	(3,426,300)	(1.07)	
2.17 2 18 01 16 0001 5 2 1	Belanja Pegawai	33,000,000	33,000,000	100	0	0	
2.17 2 18 01 16 0001 5 2 2	Belanja Barang Dan Jasa	287,000,000	283,573,700	98.81	(3,426,300)	(1.19)	
2.17 2 18 01 16 0002	Pengolahan Bahan Pustaka	1,300,000,000	1,229,573,600	94.58	(70,426,400)	(5.42)	
2.17 2 18 01 16 0002 5 2 1	Belanja Pegawai	2,250,000	2,250,000	100	0	0	
2.17 2 18 01 16 0002 5 2 2	Belanja Barang Dan Jasa	136,750,000	133,950,000	97.95	(2,800,000)	(2.05)	
2.17 2 18 01 16 0002 5 2 3	Belanja Modal	1,161,000,000	1,093,373,600	94.18	(67,626,400)	(5.82)	
2.17 2 18 01 16 0003	Pengembangan Otomasi Perpustakaan	2,700,000,000	2,471,410,100	91.53	(228,589,900)	(8.47)	
2.17 2 18 01 16 0003 5 2 1	Belanja Pegawai	711,075,000	709,650,000	99.8	(1,425,000)	(0.2)	
2.17 2 18 01 16 0003 5 2 2	Belanja Barang Dan Jasa	1,249,175,000	1,242,510,100	99.47	(6,664,900)	(0.53)	
2.17 2 18 01 16 0003 5 2 3	Belanja Modal	739,750,000	519,250,000	70.19	(220,500,000)	(29.81)	
2.18 2 18 01 15	PEMBINAAN, PENGEMBANGAN, DAN PENGAWASAN KEARSIPAN	1,319,000,000	1,306,382,800	99.04	(12,617,200)	(0.96)	
2.18 2 18 01 15 0001	Pembinaan Dan Pengembangan Kearsipan	964,000,000	956,561,800	99.23	(7,438,200)	(0.77)	
2.18 2 18 01 15 0001 5 2 1	Belanja Pegawai	43,500,000	43,500,000	100	0	0	
2.18 2 18 01 15 0001 5 2 2	Belanja Barang Dan Jasa	920,500,000	913,061,800	99.19	(7,438,200)	(0.81)	
2.18 2 18 01 15 0002	Pengawasan Kearsipan	355,000,000	349,821,000	98.54	(5,179,000)	(1.46)	

KODE REKENING	URAIAN KELOMPOK JENIS OBYEK, RINCIAN OBYEK	JUMLAH ANGGARAN SETELAH PERUBAHAN	REALISASI		BERTAMBAH (BERKURANG)		DASAR HUKUM
			Rp	%	Rp	%	
1	2	3	4	5=4/3x100	6=4-3	7=6/3X100	8
2.18 2 18 01 15 0002 5 2 2	Belanja Barang Dan Jasa	355,000,000	349,821,000	98.54	(5,179,000)	(1.46)	
2.18 2 18 01 16	PENGLOLAAN DAN PELESTARIAN ARSIP	1,580,000,000	1,555,969,300	98.48	(24,030,700)	(1.52)	
2.18 2 18 01 16 0003	Akuisisi Dan Penilaian Arsip Di Jateng	315,000,000	312,407,500	99.18	(2,592,500)	(0.82)	
2.18 2 18 01 16 0003 5 2 1	Belanja Pegawai	2,000,000	2,000,000	100	0	0	
2.18 2 18 01 16 0003 5 2 2	Belanja Barang Dan Jasa	313,000,000	310,407,500	99.17	(2,592,500)	(0.83)	
2.18 2 18 01 16 0004	Pengolahan Arsip	815,000,000	803,679,200	98.61	(11,320,800)	(1.39)	
2.18 2 18 01 16 0004 5 2 1	Belanja Pegawai	61,200,000	60,700,000	99.18	(500,000)	(0.82)	
2.18 2 18 01 16 0004 5 2 2	Belanja Barang Dan Jasa	753,800,000	742,979,200	98.56	(10,820,800)	(1.44)	
2.18 2 18 01 16 0005	Pelestarian Arsip	450,000,000	439,882,600	97.75	(10,117,400)	(2.25)	
2.18 2 18 01 16 0005 5 2 1	Belanja Pegawai	52,000,000	51,500,000	99.04	(500,000)	(0.96)	
2.18 2 18 01 16 0005 5 2 2	Belanja Barang Dan Jasa	398,000,000	388,382,600	97.58	(9,617,400)	(2.42)	
2.18 2 18 01 17	LAYANAN DAN PEMANFAATAN KEARSIPAN	671,000,000	669,922,400	99.84	(1,077,600)	(0.16)	
2.18 2 18 01 17 0001	Pelayanan Kearsipan	196,000,000	194,922,400	99.45	(1,077,600)	(0.55)	
2.18 2 18 01 17 0001 5 2 1	Belanja Pegawai	30,150,000	29,150,000	96.68	(1,000,000)	(3.32)	
2.18 2 18 01 17 0001 5 2 2	Belanja Barang Dan Jasa	165,850,000	165,772,400	99.95	(77,600)	(0.05)	
2.18 2 18 01 17 0002	Publikasi Kearsipan	475,000,000	475,000,000	100	0	0	
2.18 2 18 01 17 0002 5 2 2	Belanja Barang Dan Jasa	475,000,000	475,000,000	100	0	0	

DINAS KELAUTAN DAN PERIKANAN

URUSAN PEMERINTAHAN : KELAUTAN DAN PERIKANAN
 ORGANISASI : 3
 SUB. UNIT ORGANISASI : DINAS KELAUTAN DAN PERIKANAN

KODE REKENING	URAIAN KELOMPOK JENIS OBYEK, RINCIAN OBYEK	JUMLAH ANGGARAN SETELAH PERUBAHAN	REALISASI		BERTAMBAH (BERKURANG)		DASAR HUKUM
			Rp	%	Rp	%	
1	2	3	4	5=4/3x100	6=4-3	7=6/3X100	8
3.01 3 01 01 00 00 4	PENDAPATAN	10,500,000,000	12,662,079,142	120.59	2,162,079,142	20.59	
3.01 3 01 01 00 00 4 1	PENDAPATAN ASLI DAERAH	10,500,000,000	12,662,079,142	120.59	2,162,079,142	20.59	
3.01 3 01 01 00 00 4 1 2	Hasil Retribusi Daerah	10,500,000,000	12,595,066,535	119.95	2,095,066,535	19.95	Peraturan Daerah Nomor 6 Tahun 2019 tentang Perubahan Kedua atas Peraturan Daerah Provinsi Jawa Tengah Nomor 1 Tahun 2011 tentang Retribusi Daerah Provinsi Jawa Tengah
3.01 3 01 01 00 00 4 1 4	Lain-lain Pendapatan Asli Daerah Yang Sah	0	67,012,607	0	67,012,607	0	
3.01 3 01 01 00 00 5	BELANJA	122,875,631,000	117,180,174,827	95.36	(5,695,456,173)	(4.64)	
3.01 3 01 01 00 00 5 1	BELANJA TIDAK LANGSUNG	42,604,524,000	41,114,903,497	96.5	(1,489,620,503)	(3.5)	Peraturan Daerah Nomor 15 Tahun 2019 tentang Perubahan Anggaran Pendapatan dan Belanja Daerah Provinsi Jawa Tengah Tahun Anggaran 2019
3.01 3 01 01 00 00 5 1 1	Belanja Pegawai	42,604,524,000	41,114,903,497	96.5	(1,489,620,503)	(3.5)	
3.01 3 01 01	BELANJA LANGSUNG	80,271,107,000	76,065,271,330	94.76	(4,205,835,670)	(5.24)	Peraturan Daerah Nomor 15 Tahun 2019 tentang Perubahan Anggaran Pendapatan dan Belanja Daerah Provinsi Jawa Tengah Tahun Anggaran 2019
3.01 3 01 01 01	MANAJEMEN ADMINISTRASI PELAYANAN UMUM, KEPEGAWAIAN DAN KEUANGAN PERANGKAT DAERAH	22,938,287,000	21,069,020,904	91.85	(1,869,266,096)	(8.15)	
3.01 3 01 01 01 0001	Kegiatan Administrasi Pelayanan Keuangan Perangkat Daerah	1,087,050,000	977,187,500	89.89	(109,862,500)	(10.11)	
3.01 3 01 01 01 0001 5 2 1	Belanja Pegawai	1,030,800,000	925,550,000	89.79	(105,250,000)	(10.21)	
3.01 3 01 01 01 0001 5 2 2	Belanja Barang Dan Jasa	56,250,000	51,637,500	91.8	(4,612,500)	(8.2)	
3.01 3 01 01 01 0002	Kegiatan Pelayanan Jasa Surat Menyurat Dan Kearsipan Perangkat Daerah	62,500,000	52,506,800	84.01	(9,993,200)	(15.99)	
3.01 3 01 01 01 0002 5 2 2	Belanja Barang Dan Jasa	62,500,000	52,506,800	84.01	(9,993,200)	(15.99)	
3.01 3 01 01 01 0003	Kegiatan Penyediaan Jasa Komunikasi, Air Dan Listrik Perangkat Daerah	2,405,938,000	1,692,275,451	70.34	(713,662,549)	(29.66)	
3.01 3 01 01 01 0003 5 2 2	Belanja Barang Dan Jasa	2,405,938,000	1,692,275,451	70.34	(713,662,549)	(29.66)	
3.01 3 01 01 01 0004	Kegiatan Penyediaan Jaminan Barang Milik Daerah	150,000,000	145,041,000	96.69	(4,959,000)	(3.31)	
3.01 3 01 01 01 0004 5 2 2	Belanja Barang Dan Jasa	150,000,000	145,041,000	96.69	(4,959,000)	(3.31)	

KODE REKENING	URAIAN KELOMPOK JENIS OBYEK, RINCIAN OBYEK	JUMLAH ANGGARAN SETELAH PERUBAHAN	REALISASI		BERTAMBAH (BERKURANG)		DASAR HUKUM
			Rp	%	Rp	%	
1	2	3	4	5=4/3x100	6=4-3	7=6/3X100	8
3.01 3 01 01 01 0005	Kegiatan Penyediaan Jasa Kebersihan Dan Pelayanan Perkantoran Perangkat Daerah	3,020,260,000	2,866,567,428	94.91	(153,692,572)	(5.09)	
3.01 3 01 01 01 0005 5 2 1	Belanja Pegawai	2,856,260,000	2,760,580,000	96.65	(95,680,000)	(3.35)	
3.01 3 01 01 01 0005 5 2 2	Belanja Barang Dan Jasa	164,000,000	105,987,428	64.63	(58,012,572)	(35.37)	
3.01 3 01 01 01 0006	Kegiatan Rapat Koordinasi Dan Konsultasi Dalam Dan Luar Daerah Perangkat Daerah	1,769,220,000	1,559,805,736	88.16	(209,414,264)	(11.84)	
3.01 3 01 01 01 0006 5 2 2	Belanja Barang Dan Jasa	1,769,220,000	1,559,805,736	88.16	(209,414,264)	(11.84)	
3.01 3 01 01 01 0007	Kegiatan Pelayanan Penyediaan Makan Minum Rapat Perangkat Daerah	300,000,000	261,718,560	87.24	(38,281,440)	(12.76)	
3.01 3 01 01 01 0007 5 2 2	Belanja Barang Dan Jasa	300,000,000	261,718,560	87.24	(38,281,440)	(12.76)	
3.01 3 01 01 01 0008	Kegiatan Penyediaan Bahan Bacaan/buku Perpustakaan Perangkat Daerah	30,000,000	22,270,000	74.23	(7,730,000)	(25.77)	
3.01 3 01 01 01 0008 5 2 2	Belanja Barang Dan Jasa	30,000,000	22,270,000	74.23	(7,730,000)	(25.77)	
3.01 3 01 01 01 0009	Kegiatan Pemeliharaan Rutin/ Berkala Rumah Jabatan/rumah Dinas/gedung Kantor/ Kendaraan Dinas/operasional Perangkat Daerah	3,343,495,000	3,176,506,492	95.01	(166,988,508)	(4.99)	
3.01 3 01 01 01 0009 5 2 1	Belanja Pegawai	11,400,000	7,800,000	68.42	(3,600,000)	(31.58)	
3.01 3 01 01 01 0009 5 2 2	Belanja Barang Dan Jasa	3,332,095,000	3,168,706,492	95.1	(163,388,508)	(4.9)	
3.01 3 01 01 01 0010	Kegiatan Pemeliharaan Rutin /berkala Sarana Kantor Dan Rumah Tangga Perangkat Daerah	525,000,000	428,374,358	81.6	(96,625,642)	(18.4)	
3.01 3 01 01 01 0010 5 2 2	Belanja Barang Dan Jasa	525,000,000	428,374,358	81.6	(96,625,642)	(18.4)	
3.01 3 01 01 01 0011	Kegiatan Penyediaan Sarana Dan Prasarana Kantor	3,271,495,000	3,246,403,400	99.23	(25,091,600)	(0.77)	
3.01 3 01 01 01 0011 5 2 2	Belanja Barang Dan Jasa	100,000,000	99,410,000	99.41	(590,000)	(0.59)	
3.01 3 01 01 01 0011 5 2 3	Belanja Modal	3,171,495,000	3,146,993,400	99.23	(24,501,600)	(0.77)	
3.01 3 01 01 01 0012	Kegiatan Rehab Gedung Kantor Perangkat Daerah	3,418,329,000	3,376,011,027	98.76	(42,317,973)	(1.24)	
3.01 3 01 01 01 0012 5 2 3	Belanja Modal	3,418,329,000	3,376,011,027	98.76	(42,317,973)	(1.24)	
3.01 3 01 01 01 0013	Kegiatan Pengadaan Kendaraan Dinas/operasional	1,950,000,000	1,763,800,000	90.45	(186,200,000)	(9.55)	
3.01 3 01 01 01 0013 5 2 3	Belanja Modal	1,950,000,000	1,763,800,000	90.45	(186,200,000)	(9.55)	
3.01 3 01 01 01 0014	Kegiatan Pengadaan Pakaian Dinas	200,000,000	198,394,000	99.2	(1,606,000)	(0.8)	
3.01 3 01 01 01 0014 5 2 1	Belanja Pegawai	600,000	600,000	100	0	0	
3.01 3 01 01 01 0014 5 2 2	Belanja Barang Dan Jasa	199,400,000	197,794,000	99.19	(1,606,000)	(0.81)	
3.01 3 01 01 01 0015	Kegiatan Pendidikan Dan Pelatihan Formal	230,000,000	210,647,162	91.59	(19,352,838)	(8.41)	
3.01 3 01 01 01 0015 5 2 2	Belanja Barang Dan Jasa	230,000,000	210,647,162	91.59	(19,352,838)	(8.41)	
3.01 3 01 01 01 0016	Kegiatan Pelayanan Informasi Perangkat Daerah	300,000,000	287,550,000	95.85	(12,450,000)	(4.15)	
3.01 3 01 01 01 0016 5 2 2	Belanja Barang Dan Jasa	300,000,000	287,550,000	95.85	(12,450,000)	(4.15)	

KODE REKENING	URAIAN KELOMPOK JENIS OBYEK, RINCIAN OBYEK	JUMLAH ANGGARAN SETELAH PERUBAHAN	REALISASI		BERTAMBAH (BERKURANG)		DASAR HUKUM
			Rp	%	Rp	%	
1	2	3	4	5=4/3x100	6=4-3	7=6/3X100	8
3.01 3 01 01 01 0020	Kegiatan Penyediaan Perlengkapan Pendukung Perkantoran	800,000,000	733,436,990	91.68	(66,563,010)	(8.32)	
3.01 3 01 01 01 0020 5 2 2	Belanja Barang Dan Jasa	800,000,000	733,436,990	91.68	(66,563,010)	(8.32)	
3.01 3 01 01 01 0023	Kegiatan Pengelolaan Administrasi Kepegawaian Perangkat Daerah	75,000,000	70,525,000	94.03	(4,475,000)	(5.97)	
3.01 3 01 01 01 0023 5 2 2	Belanja Barang Dan Jasa	75,000,000	70,525,000	94.03	(4,475,000)	(5.97)	
3.01 3 01 01 02	PERENCANAAN DAN EVALUASI KINERJA PERANGKAT DAERAH	920,820,000	824,487,722	89.54	(96,332,278)	(10.46)	
3.01 3 01 01 02 0001	Kegiatan Penyusunan Dokumen Perencanaan Perangkat Daerah	446,000,000	427,985,969	95.96	(18,014,031)	(4.04)	
3.01 3 01 01 02 0001 5 2 1	Belanja Pegawai	4,000,000	3,000,000	75	(1,000,000)	(25)	
3.01 3 01 01 02 0001 5 2 2	Belanja Barang Dan Jasa	442,000,000	424,985,969	96.15	(17,014,031)	(3.85)	
3.01 3 01 01 02 0002	Kegiatan Penyusunan Dokumen Evaluasi Kinerja Perangkat Daerah	474,820,000	396,501,753	83.51	(78,318,247)	(16.49)	
3.01 3 01 01 02 0002 5 2 1	Belanja Pegawai	1,000,000	1,000,000	100	0	0	
3.01 3 01 01 02 0002 5 2 2	Belanja Barang Dan Jasa	473,820,000	395,501,753	83.47	(78,318,247)	(16.53)	
3.01 3 01 01 15	PENGEMBANGAN PERIKANAN TANGKAP	20,887,000,000	20,256,268,343	96.98	(630,731,657)	(3.02)	
3.01 3 01 01 15 0002	Kegiatan Pengendalian Penangkapan Ikan, Kapal Perikanan Dan Alat Penangkapan Ikan	2,050,000,000	2,005,441,946	97.83	(44,558,054)	(2.17)	
3.01 3 01 01 15 0002 5 2 1	Belanja Pegawai	304,960,000	304,960,000	100	0	0	
3.01 3 01 01 15 0002 5 2 2	Belanja Barang Dan Jasa	1,545,040,000	1,500,831,946	97.14	(44,208,054)	(2.86)	
3.01 3 01 01 15 0002 5 2 3	Belanja Modal	200,000,000	199,650,000	99.83	(350,000)	(0.18)	
3.01 3 01 01 15 0004	Kegiatan Pengelolaan Dan Pengembangan Sarana Prasarana Ppp Tasikagung Kelas A	1,012,000,000	1,009,563,710	99.76	(2,436,290)	(0.24)	
3.01 3 01 01 15 0004 5 2 1	Belanja Pegawai	364,680,000	364,680,000	100	0	0	
3.01 3 01 01 15 0004 5 2 2	Belanja Barang Dan Jasa	430,320,000	429,595,710	99.83	(724,290)	(0.17)	
3.01 3 01 01 15 0004 5 2 3	Belanja Modal	217,000,000	215,288,000	99.21	(1,712,000)	(0.79)	
3.01 3 01 01 15 0005	Kegiatan Pengelolaan Dan Pengembangan Sarana Prasarana Ppp Bajomulyo Kelas A	850,000,000	836,401,439	98.4	(13,598,561)	(1.6)	
3.01 3 01 01 15 0005 5 2 1	Belanja Pegawai	274,540,000	274,540,000	100	0	0	
3.01 3 01 01 15 0005 5 2 2	Belanja Barang Dan Jasa	575,460,000	561,861,439	97.64	(13,598,561)	(2.36)	
3.01 3 01 01 15 0006	Kegiatan Pengelolaan Dan Pengembangan Sarana Prasarana Ppp Karimunjawa Kelas B	1,000,000,000	980,539,000	98.05	(19,461,000)	(1.95)	
3.01 3 01 01 15 0006 5 2 1	Belanja Pegawai	165,790,000	165,790,000	100	0	0	
3.01 3 01 01 15 0006 5 2 2	Belanja Barang Dan Jasa	395,310,000	391,649,000	99.07	(3,661,000)	(0.93)	
3.01 3 01 01 15 0006 5 2 3	Belanja Modal	438,900,000	423,100,000	96.4	(15,800,000)	(3.6)	
3.01 3 01 01 15 0007	Kegiatan Pengelolaan Dan Pengembangan Sarana Prasarana Ppp Morodemak Kelas A	1,000,000,000	994,845,821	99.48	(5,154,179)	(0.52)	
3.01 3 01 01 15 0007 5 2 1	Belanja Pegawai	358,000,000	357,800,000	99.94	(200,000)	(0.06)	
3.01 3 01 01 15 0007 5 2 2	Belanja Barang Dan Jasa	444,700,000	441,228,121	99.22	(3,471,879)	(0.78)	
3.01 3 01 01 15 0007 5 2 3	Belanja Modal	197,300,000	195,817,700	99.25	(1,482,300)	(0.75)	

KODE REKENING	URAIAN KELOMPOK JENIS OBYEK, RINCIAN OBYEK	JUMLAH ANGGARAN SETELAH PERUBAHAN	REALISASI		BERTAMBAH (BERKURANG)		DASAR HUKUM
			Rp	%	Rp	%	
1	2	3	4	5=4/3x100	6=4-3	7=6/3X100	8
3.01 3 01 01 15 0008	Kegiatan Pengelolaan Dan Pengembangan Sarana Prasarana Ppp Tawang Kelas B	750,000,000	728,131,866	97.08	(21,868,134)	(2.92)	
3.01 3 01 01 15 0008 5 2 1	Belanja Pegawai	271,000,000	271,000,000	100	0	0	
3.01 3 01 01 15 0008 5 2 2	Belanja Barang Dan Jasa	479,000,000	457,131,866	95.43	(21,868,134)	(4.57)	
3.01 3 01 01 15 0009	Kegiatan Pengelolaan Dan Pengembangan Sarana Prasarana Ppp Klidanglor Kelas A	950,000,000	945,367,300	99.51	(4,632,700)	(0.49)	
3.01 3 01 01 15 0009 5 2 1	Belanja Pegawai	337,640,000	335,460,000	99.35	(2,180,000)	(0.65)	
3.01 3 01 01 15 0009 5 2 2	Belanja Barang Dan Jasa	389,740,000	388,409,300	99.66	(1,330,700)	(0.34)	
3.01 3 01 01 15 0009 5 2 3	Belanja Modal	222,620,000	221,498,000	99.5	(1,122,000)	(0.5)	
3.01 3 01 01 15 0010	Kegiatan Pengelolaan Dan Pengembangan Sarana Prasarana Ppp Wonokerto Kelas B	750,000,000	741,894,500	98.92	(8,105,500)	(1.08)	
3.01 3 01 01 15 0010 5 2 1	Belanja Pegawai	156,430,000	156,430,000	100	0	0	
3.01 3 01 01 15 0010 5 2 2	Belanja Barang Dan Jasa	526,270,000	518,424,500	98.51	(7,845,500)	(1.49)	
3.01 3 01 01 15 0010 5 2 3	Belanja Modal	67,300,000	67,040,000	99.61	(260,000)	(0.39)	
3.01 3 01 01 15 0011	Kegiatan Pengelolaan Dan Pengembangan Sarana Prasarana Ppp Asemdayong Kelas B	750,000,000	745,705,800	99.43	(4,294,200)	(0.57)	
3.01 3 01 01 15 0011 5 2 1	Belanja Pegawai	224,780,000	224,780,000	100	0	0	
3.01 3 01 01 15 0011 5 2 2	Belanja Barang Dan Jasa	435,720,000	433,415,800	99.47	(2,304,200)	(0.53)	
3.01 3 01 01 15 0011 5 2 3	Belanja Modal	89,500,000	87,510,000	97.78	(1,990,000)	(2.22)	
3.01 3 01 01 15 0012	Kegiatan Pengelolaan Dan Pengembangan Sarana Prasarana Ppp Tegalsari Kelas A	1,350,000,000	1,323,697,700	98.05	(26,302,300)	(1.95)	
3.01 3 01 01 15 0012 5 2 1	Belanja Pegawai	285,940,000	280,140,000	97.97	(5,800,000)	(2.03)	
3.01 3 01 01 15 0012 5 2 2	Belanja Barang Dan Jasa	779,560,000	762,646,700	97.83	(16,913,300)	(2.17)	
3.01 3 01 01 15 0012 5 2 3	Belanja Modal	284,500,000	280,911,000	98.74	(3,589,000)	(1.26)	
3.01 3 01 01 15 0013	Kegiatan Pengelolaan Dan Pengembangan Sarana Prasarana Ppp Larangan Kelas B	750,000,000	733,002,961	97.73	(16,997,039)	(2.27)	
3.01 3 01 01 15 0013 5 2 1	Belanja Pegawai	202,710,000	202,710,000	100	0	0	
3.01 3 01 01 15 0013 5 2 2	Belanja Barang Dan Jasa	187,470,000	182,259,946	97.22	(5,210,054)	(2.78)	
3.01 3 01 01 15 0013 5 2 3	Belanja Modal	359,820,000	348,033,015	96.72	(11,786,985)	(3.28)	
3.01 3 01 01 15 0014	Kegiatan Pengelolaan Dan Pengembangan Sarana Prasarana Ppp Logending Kelas A	1,900,000,000	1,865,681,000	98.19	(34,319,000)	(1.81)	
3.01 3 01 01 15 0014 5 2 1	Belanja Pegawai	248,670,000	248,670,000	100	0	0	
3.01 3 01 01 15 0014 5 2 2	Belanja Barang Dan Jasa	396,930,000	395,191,000	99.56	(1,739,000)	(0.44)	
3.01 3 01 01 15 0014 5 2 3	Belanja Modal	1,254,400,000	1,221,820,000	97.4	(32,580,000)	(2.6)	
3.01 3 01 01 15 0015	Kegiatan Kepelabuhan Dan Kenelayanan	7,775,000,000	7,345,995,300	94.48	(429,004,700)	(5.52)	
3.01 3 01 01 15 0015 5 2 1	Belanja Pegawai	126,240,000	123,520,000	97.85	(2,720,000)	(2.15)	
3.01 3 01 01 15 0015 5 2 2	Belanja Barang Dan Jasa	2,691,453,000	2,617,988,300	97.27	(73,464,700)	(2.73)	
3.01 3 01 01 15 0015 5 2 3	Belanja Modal	4,957,307,000	4,604,487,000	92.88	(352,820,000)	(7.12)	
3.01 3 01 01 16	PROGRAM USAHA DAN PENGEMBANGAN KOMODITAS	11,200,000,000	10,757,738,463	96.05	(442,261,537)	(3.95)	

KODE REKENING	URAIAN KELOMPOK JENIS OBYEK, RINCIAN OBYEK	JUMLAH ANGGARAN SETELAH PERUBAHAN	REALISASI		BERTAMBAH (BERKURANG)		DASAR HUKUM
			Rp	%	Rp	%	
1	2	3	4	5=4/3x100	6=4-3	7=6/3X100	8
3.01 3 01 01 16 0002	Kegiatan Pengembangan Laboratorium Pengujian Kesehatan Ikan Dan Lingkungan Kelas A	2,800,000,000	2,786,934,760	99.53	(13,065,240)	(0.47)	
3.01 3 01 01 16 0002 5 2 1	Belanja Pegawai	950,540,000	947,480,000	99.68	(3,060,000)	(0.32)	
3.01 3 01 01 16 0002 5 2 2	Belanja Barang Dan Jasa	1,464,960,000	1,459,922,760	99.66	(5,037,240)	(0.34)	
3.01 3 01 01 16 0002 5 2 3	Belanja Modal	384,500,000	379,532,000	98.71	(4,968,000)	(1.29)	
3.01 3 01 01 16 0003	Kegiatan Pengembangan Budidaya Ikan Air Payau Dan Laut Kelas A	4,000,000,000	3,921,618,003	98.04	(78,381,997)	(1.96)	
3.01 3 01 01 16 0003 5 2 1	Belanja Pegawai	610,490,000	610,490,000	100	0	0	
3.01 3 01 01 16 0003 5 2 2	Belanja Barang Dan Jasa	2,381,710,000	2,366,674,857	99.37	(15,035,143)	(0.63)	
3.01 3 01 01 16 0003 5 2 3	Belanja Modal	1,007,800,000	944,453,146	93.71	(63,346,854)	(6.29)	
3.01 3 01 01 16 0007	Kegiatan Pengembangan Komoditas	4,400,000,000	4,049,185,700	92.03	(350,814,300)	(7.97)	
3.01 3 01 01 16 0007 5 2 1	Belanja Pegawai	271,680,000	271,680,000	100	0	0	
3.01 3 01 01 16 0007 5 2 2	Belanja Barang Dan Jasa	2,203,110,000	2,089,811,700	94.86	(113,298,300)	(5.14)	
3.01 3 01 01 16 0007 5 2 3	Belanja Modal	1,925,210,000	1,687,694,000	87.66	(237,516,000)	(12.34)	
3.01 3 01 01 17	PENGLOLAAN RUANG PESISIR DAN LAUT	5,050,000,000	4,654,979,800	92.18	(395,020,200)	(7.82)	
3.01 3 01 01 17 0001	Kegiatan Pemberdayaan Masyarakat Pesisir Dan Pulau-pulau Kecil	3,300,000,000	3,138,940,600	95.12	(161,059,400)	(4.88)	
3.01 3 01 01 17 0001 5 2 1	Belanja Pegawai	138,970,000	133,770,000	96.26	(5,200,000)	(3.74)	
3.01 3 01 01 17 0001 5 2 2	Belanja Barang Dan Jasa	3,120,030,000	2,964,920,600	95.03	(155,109,400)	(4.97)	
3.01 3 01 01 17 0001 5 2 3	Belanja Modal	41,000,000	40,250,000	98.17	(750,000)	(1.83)	
3.01 3 01 01 17 0003	Kegiatan Pengelolaan Ruang Laut	1,750,000,000	1,516,039,200	86.63	(233,960,800)	(13.37)	
3.01 3 01 01 17 0003 5 2 1	Belanja Pegawai	133,320,000	133,320,000	100	0	0	
3.01 3 01 01 17 0003 5 2 2	Belanja Barang Dan Jasa	1,616,680,000	1,382,719,200	85.53	(233,960,800)	(14.47)	
3.01 3 01 01 18	PROGRAM PENGAWASAN PENGELOLAAN SUMBERDAYA KELAUTAN DAN PERIKANAN	13,975,000,000	13,518,640,155	96.73	(456,359,845)	(3.27)	
3.01 3 01 01 18 0002	Kegiatan Pencegahan Dan Penindakan Pelanggaran Pengelolaan Sdkp	3,725,000,000	3,661,113,900	98.28	(63,886,100)	(1.72)	
3.01 3 01 01 18 0002 5 2 1	Belanja Pegawai	112,870,000	112,870,000	100	0	0	
3.01 3 01 01 18 0002 5 2 2	Belanja Barang Dan Jasa	936,580,000	889,151,900	94.94	(47,428,100)	(5.06)	
3.01 3 01 01 18 0002 5 2 3	Belanja Modal	2,675,550,000	2,659,092,000	99.38	(16,458,000)	(0.62)	
3.01 3 01 01 18 0010	Kegiatan Pengelolaan Dan Pengembangan Kantor Cabang Dinas Kelautan Wilayah Barat Kelas A	3,500,000,000	3,316,975,677	94.77	(183,024,323)	(5.23)	
3.01 3 01 01 18 0010 5 2 1	Belanja Pegawai	440,700,000	440,000,000	99.84	(700,000)	(0.16)	
3.01 3 01 01 18 0010 5 2 2	Belanja Barang Dan Jasa	3,059,300,000	2,876,975,677	94.04	(182,324,323)	(5.96)	
3.01 3 01 01 18 0011	Kegiatan Pengelolaan Dan Pengembangan Kantor Cabang Dinas Kelautan Wilayah Timur Kelas A	3,750,000,000	3,623,974,827	96.64	(126,025,173)	(3.36)	

DINAS PERTANIAN DAN PERKEBUNAN

URUSAN PEMERINTAHAN : PERTANIAN
 ORGANISASI : 3
 SUB. UNIT ORGANISASI : DINAS PERTANIAN DAN PERKEBUNAN

KODE REKENING	URAIAN KELOMPOK JENIS OBYEK, RINCIAN OBYEK	JUMLAH ANGGARAN SETELAH PERUBAHAN	REALISASI		BERTAMBAH (BERKURANG)		DASAR HUKUM
			Rp	%	Rp	%	
1	2	3	4	5=4/3x100	6=4-3	7=6/3X100	8
3.03 3 03 01 00 00 4	PENDAPATAN	13,300,000,000	13,306,462,681	100.05	6,462,681	0.05	
3.03 3 03 01 00 00 4 1	PENDAPATAN ASLI DAERAH	13,300,000,000	13,306,462,681	100.05	6,462,681	0.05	
3.03 3 03 01 00 00 4 1 2	Hasil Retribusi Daerah	13,300,000,000	12,133,748,696	91.23	(1,166,251,304)	(8.77)	Peraturan Daerah Nomor 6 Tahun 2019 tentang Perubahan Kedua atas Peraturan Daerah Provinsi Jawa Tengah Nomor 1 Tahun 2011 tentang Retribusi Daerah Provinsi Jawa Tengah
3.03 3 03 01 00 00 4 1 4	Lain-lain Pendapatan Asli Daerah Yang Sah	0	1,172,713,985	0	1,172,713,985	0	
3.03 3 03 01 00 00 5	BELANJA	310,162,505,000	278,991,614,046	89.95	(31,170,890,954)	(10.05)	
3.03 3 03 01 00 00 5 1	BELANJA TIDAK LANGSUNG	122,083,445,000	117,581,380,582	96.31	(4,502,064,418)	(3.69)	Peraturan Daerah Nomor 15 Tahun 2019 tentang Perubahan Anggaran Pendapatan dan Belanja Daerah Provinsi Jawa Tengah Tahun Anggaran 2019
3.03 3 03 01 00 00 5 1 1	Belanja Pegawai	122,083,445,000	117,581,380,582	96.31	(4,502,064,418)	(3.69)	
3.03 3 03 01	BELANJA LANGSUNG	188,079,060,000	161,410,233,464	85.82	(26,668,826,536)	(14.18)	Peraturan Daerah Nomor 15 Tahun 2019 tentang Perubahan Anggaran Pendapatan dan Belanja Daerah Provinsi Jawa Tengah Tahun Anggaran 2019
3.03 3 03 01 01	MANAJEMEN ADMINISTRASI PELAYANAN UMUM, KEPEGAWAIAN DAN KEUANGAN PERANGKAT DAERAH	35,534,253,000	27,776,401,275	78.17	(7,757,851,725)	(21.83)	
3.03 3 03 01 01 0001	Kegiatan Administrasi Pelayanan Keuangan Perangkat Daerah	5,525,000,000	5,217,106,647	94.43	(307,893,353)	(5.57)	
3.03 3 03 01 01 0001 5 2 1	Belanja Pegawai	5,521,800,000	5,213,906,647	94.42	(307,893,353)	(5.58)	
3.03 3 03 01 01 0001 5 2 3	Belanja Modal	3,200,000	3,200,000	100	0	0	
3.03 3 03 01 01 0002	Kegiatan Pelayanan Jasa Surat Menyurat Dan Kearsipan Perangkat Daerah	94,000,000	82,080,110	87.32	(11,919,890)	(12.68)	
3.03 3 03 01 01 0002 5 2 1	Belanja Pegawai	30,000,000	29,800,000	99.33	(200,000)	(0.67)	
3.03 3 03 01 01 0002 5 2 2	Belanja Barang Dan Jasa	64,000,000	52,280,110	81.69	(11,719,890)	(18.31)	
3.03 3 03 01 01 0003	Kegiatan Penyediaan Jasa Komunikasi, Air Dan Listrik Perangkat Daerah	2,635,000,000	1,990,156,936	75.53	(644,843,064)	(24.47)	
3.03 3 03 01 01 0003 5 2 2	Belanja Barang Dan Jasa	2,635,000,000	1,990,156,936	75.53	(644,843,064)	(24.47)	
3.03 3 03 01 01 0004	Kegiatan Penyediaan Jaminan Barang Milik Daerah	415,000,000	333,185,735	80.29	(81,814,265)	(19.71)	

KODE REKENING	URAIAN KELOMPOK JENIS OBYEK, RINCIAN OBYEK	JUMLAH ANGGARAN SETELAH PERUBAHAN	REALISASI		BERTAMBAH (BERKURANG)		DASAR HUKUM
			Rp	%	Rp	%	
1	2	3	4	5=4/3x100	6=4-3	7=6/3X100	8
3.03 3 03 01 01 0004 5 2 2	Belanja Barang Dan Jasa	415,000,000	333,185,735	80.29	(81,814,265)	(19.71)	
3.03 3 03 01 01 0005	Kegiatan Penyediaan Jasa Kebersihan Dan Pelayanan Perkantoran Perangkat Daerah	1,394,000,000	1,392,342,600	99.88	(1,657,400)	(0.12)	
3.03 3 03 01 01 0005 5 2 1	Belanja Pegawai	621,090,000	621,051,000	99.99	(39,000)	(0.01)	
3.03 3 03 01 01 0005 5 2 2	Belanja Barang Dan Jasa	772,910,000	771,291,600	99.79	(1,618,400)	(0.21)	
3.03 3 03 01 01 0006	Kegiatan Rapat Koordinasi Dan Konsultasi Dalam Dan Luar Daerah Perangkat Daerah	1,345,000,000	1,177,525,228	87.55	(167,474,772)	(12.45)	
3.03 3 03 01 01 0006 5 2 2	Belanja Barang Dan Jasa	1,345,000,000	1,177,525,228	87.55	(167,474,772)	(12.45)	
3.03 3 03 01 01 0007	Kegiatan Pelayanan Penyediaan Makan Minum Rapat Perangkat Daerah	131,500,000	89,345,000	67.94	(42,155,000)	(32.06)	
3.03 3 03 01 01 0007 5 2 2	Belanja Barang Dan Jasa	131,500,000	89,345,000	67.94	(42,155,000)	(32.06)	
3.03 3 03 01 01 0008	Kegiatan Penyediaan Bahan Bacaan/buku Perpustakaan Perangkat Daerah	140,000,000	92,430,500	66.02	(47,569,500)	(33.98)	
3.03 3 03 01 01 0008 5 2 2	Belanja Barang Dan Jasa	79,620,000	58,030,000	72.88	(21,590,000)	(27.12)	
3.03 3 03 01 01 0008 5 2 3	Belanja Modal	60,380,000	34,400,500	56.97	(25,979,500)	(43.03)	
3.03 3 03 01 01 0009	Kegiatan Pemeliharaan Rutin/ Berkala Rumah Jabatan/rumah Dinas/gedung Kantor/ Kendaraan Dinas/operasional Perangkat Daerah	3,350,000,000	3,013,306,304	89.95	(336,693,696)	(10.05)	
3.03 3 03 01 01 0009 5 2 2	Belanja Barang Dan Jasa	3,310,000,000	2,973,606,304	89.84	(336,393,696)	(10.16)	
3.03 3 03 01 01 0009 5 2 3	Belanja Modal	40,000,000	39,700,000	99.25	(300,000)	(0.75)	
3.03 3 03 01 01 0010	Kegiatan Pemeliharaan Rutin /berkala Sarana Kantor Dan Rumah Tangga Perangkat Daerah	580,000,000	558,851,615	96.35	(21,148,385)	(3.65)	
3.03 3 03 01 01 0010 5 2 2	Belanja Barang Dan Jasa	580,000,000	558,851,615	96.35	(21,148,385)	(3.65)	
3.03 3 03 01 01 0011	Kegiatan Penyediaan Sarana Dan Prasarana Kantor	3,905,000,000	2,919,810,400	74.77	(985,189,600)	(25.23)	
3.03 3 03 01 01 0011 5 2 1	Belanja Pegawai	7,750,000	7,750,000	100	0	0	
3.03 3 03 01 01 0011 5 2 2	Belanja Barang Dan Jasa	1,175,145,000	1,148,092,500	97.7	(27,052,500)	(2.3)	
3.03 3 03 01 01 0011 5 2 3	Belanja Modal	2,722,105,000	1,763,967,900	64.8	(958,137,100)	(35.2)	
3.03 3 03 01 01 0012	Kegiatan Rehab Gedung Kantor Perangkat Daerah	15,142,753,000	10,117,611,600	66.81	(5,025,141,400)	(33.19)	
3.03 3 03 01 01 0012 5 2 2	Belanja Barang Dan Jasa	6,977,298,000	4,532,606,000	64.96	(2,444,692,000)	(35.04)	
3.03 3 03 01 01 0012 5 2 3	Belanja Modal	8,165,455,000	5,585,005,600	68.4	(2,580,449,400)	(31.6)	
3.03 3 03 01 01 0014	Kegiatan Pengadaan Pakaian Dinas	200,000,000	195,800,000	97.9	(4,200,000)	(2.1)	
3.03 3 03 01 01 0014 5 2 2	Belanja Barang Dan Jasa	200,000,000	195,800,000	97.9	(4,200,000)	(2.1)	
3.03 3 03 01 01 0015	Kegiatan Pendidikan Dan Pelatihan Formal	175,000,000	158,754,000	90.72	(16,246,000)	(9.28)	
3.03 3 03 01 01 0015 5 2 2	Belanja Barang Dan Jasa	175,000,000	158,754,000	90.72	(16,246,000)	(9.28)	
3.03 3 03 01 01 0016	Kegiatan Pelayanan Informasi Perangkat Daerah	75,000,000	75,000,000	100	0	0	
3.03 3 03 01 01 0016 5 2 2	Belanja Barang Dan Jasa	75,000,000	75,000,000	100	0	0	

KODE REKENING	URAIAN KELOMPOK JENIS OBYEK, RINCIAN OBYEK	JUMLAH ANGGARAN SETELAH PERUBAHAN	REALISASI		BERTAMBAH (BERKURANG)		DASAR HUKUM
			Rp	%	Rp	%	
1	2	3	4	5=4/3x100	6=4-3	7=6/3X100	8
3.03 3 03 01 01 0020	Kegiatan Penyediaan Perlengkapan Pendukung Perkantoran	427,000,000	363,094,600	85.03	(63,905,400)	(14.97)	
3.03 3 03 01 01 0020 5 2 2	Belanja Barang Dan Jasa	427,000,000	363,094,600	85.03	(63,905,400)	(14.97)	
3.03 3 03 01 02	PERENCANAAN DAN EVALUASI KINERJA PERANGKAT DAERAH	1,242,660,000	723,826,380	58.25	(518,833,620)	(41.75)	
3.03 3 03 01 02 0001	Kegiatan Penyusunan Dokumen Perencanaan Perangkat Daerah	1,000,000,000	599,618,630	59.96	(400,381,370)	(40.04)	
3.03 3 03 01 02 0001 5 2 2	Belanja Barang Dan Jasa	1,000,000,000	599,618,630	59.96	(400,381,370)	(40.04)	
3.03 3 03 01 02 0002	Kegiatan Penyusunan Dokumen Evaluasi Kinerja Perangkat Daerah	242,660,000	124,207,750	51.19	(118,452,250)	(48.81)	
3.03 3 03 01 02 0002 5 2 2	Belanja Barang Dan Jasa	242,660,000	124,207,750	51.19	(118,452,250)	(48.81)	
3.03 3 03 01 15	PENGEMBANGAN AGRIBISNIS	141,757,147,000	123,509,194,236	87.13	(18,247,952,764)	(12.87)	
3.03 3 03 01 15 0001	Kegiatan Peningkatan Produksi Tanaman Pangan	11,527,500,000	9,623,345,730	83.48	(1,904,154,270)	(16.52)	
3.03 3 03 01 15 0001 5 2 1	Belanja Pegawai	262,000,000	180,200,000	68.78	(81,800,000)	(31.22)	
3.03 3 03 01 15 0001 5 2 2	Belanja Barang Dan Jasa	11,265,500,000	9,443,145,730	83.82	(1,822,354,270)	(16.18)	
3.03 3 03 01 15 0002	Kegiatan Peningkatan Produksi Tanaman Hortikultura	6,875,000,000	5,687,598,051	82.73	(1,187,401,949)	(17.27)	
3.03 3 03 01 15 0002 5 2 1	Belanja Pegawai	155,200,000	155,200,000	100	0	0	
3.03 3 03 01 15 0002 5 2 2	Belanja Barang Dan Jasa	6,719,800,000	5,532,398,051	82.33	(1,187,401,949)	(17.67)	
3.03 3 03 01 15 0003	Kegiatan Pengembangan Tanaman Perkebunan Berkelanjutan	5,308,435,000	4,427,127,700	83.4	(881,307,300)	(16.6)	
3.03 3 03 01 15 0003 5 2 1	Belanja Pegawai	368,300,000	368,300,000	100	0	0	
3.03 3 03 01 15 0003 5 2 2	Belanja Barang Dan Jasa	4,940,135,000	4,058,827,700	82.16	(881,307,300)	(17.84)	
3.03 3 03 01 15 0004	Kegiatan Penerapan Pembudidayaan Sesuai Dengan Good Agricultural Practices Tembakau	21,500,000,000	16,424,230,850	76.39	(5,075,769,150)	(23.61)	
3.03 3 03 01 15 0004 5 2 1	Belanja Pegawai	370,000,000	370,000,000	100	0	0	
3.03 3 03 01 15 0004 5 2 2	Belanja Barang Dan Jasa	21,130,000,000	16,054,230,850	75.98	(5,075,769,150)	(24.02)	
3.03 3 03 01 15 0005	Peningkatan Sarana Dan Prasarana Pertanian Dan Perkebunan	13,700,000,000	13,171,544,502	96.14	(528,455,498)	(3.86)	
3.03 3 03 01 15 0005 5 2 1	Belanja Pegawai	366,000,000	361,000,000	98.63	(5,000,000)	(1.37)	
3.03 3 03 01 15 0005 5 2 2	Belanja Barang Dan Jasa	13,334,000,000	12,810,544,502	96.07	(523,455,498)	(3.93)	
3.03 3 03 01 15 0007	Penumbuhan Dan Penguatan Kelembagaan Kelompok Tani Tembakau	8,000,000,000	6,630,144,598	82.88	(1,369,855,402)	(17.12)	
3.03 3 03 01 15 0007 5 2 1	Belanja Pegawai	179,000,000	179,000,000	100	0	0	
3.03 3 03 01 15 0007 5 2 2	Belanja Barang Dan Jasa	7,821,000,000	6,451,144,598	82.48	(1,369,855,402)	(17.52)	
3.03 3 03 01 15 0008	Pengembangan Usaha Dan Pasca Panen Pertanian Dan Perkebunan	5,487,000,000	5,075,942,593	92.51	(411,057,407)	(7.49)	
3.03 3 03 01 15 0008 5 2 1	Belanja Pegawai	492,100,000	481,300,000	97.81	(10,800,000)	(2.19)	
3.03 3 03 01 15 0008 5 2 2	Belanja Barang Dan Jasa	4,994,900,000	4,594,642,593	91.99	(400,257,407)	(8.01)	
3.03 3 03 01 15 0009	Soropadan Agro Expo (sae)	500,000,000	492,952,100	98.59	(7,047,900)	(1.41)	

KODE REKENING	URAIAN KELOMPOK JENIS OBYEK, RINCIAN OBYEK	JUMLAH ANGGARAN SETELAH PERUBAHAN	REALISASI		BERTAMBAH (BERKURANG)		DASAR HUKUM
			Rp	%	Rp	%	
1	2	3	4	5=4/3x100	6=4-3	7=6/3X100	8
3.03 3 03 01 15 0009 5 2 1	Belanja Pegawai	109,650,000	109,650,000	100	0	0	
3.03 3 03 01 15 0009 5 2 2	Belanja Barang Dan Jasa	390,350,000	383,302,100	98.19	(7,047,900)	(1.81)	
3.03 3 03 01 15 0010	Penanganan Panen Dan Pasca Panen Bahan Baku	10,500,000,000	9,754,031,180	92.9	(745,968,820)	(7.1)	
3.03 3 03 01 15 0010 5 2 1	Belanja Pegawai	365,500,000	365,500,000	100	0	0	
3.03 3 03 01 15 0010 5 2 2	Belanja Barang Dan Jasa	10,134,500,000	9,388,531,180	92.64	(745,968,820)	(7.36)	
3.03 3 03 01 15 0011	Penerapan Inovasi Teknis	300,000,000	265,761,500	88.59	(34,238,500)	(11.41)	
3.03 3 03 01 15 0011 5 2 1	Belanja Pegawai	27,000,000	27,000,000	100	0	0	
3.03 3 03 01 15 0011 5 2 2	Belanja Barang Dan Jasa	273,000,000	238,761,500	87.46	(34,238,500)	(12.54)	
3.03 3 03 01 15 0013	Pengendalian Opt Dan Pemantauan Bencana	5,450,000,000	5,301,507,191	97.28	(148,492,809)	(2.72)	
3.03 3 03 01 15 0013 5 2 1	Belanja Pegawai	1,182,400,000	1,169,400,000	98.9	(13,000,000)	(1.1)	
3.03 3 03 01 15 0013 5 2 2	Belanja Barang Dan Jasa	4,267,600,000	4,132,107,191	96.83	(135,492,809)	(3.17)	
3.03 3 03 01 15 0014	Pemberdayaan Upja Dan Bengkel Alsintanbun Untuk Mendorong Mekanisasi Pertanian	4,800,000,000	4,300,854,705	89.6	(499,145,295)	(10.4)	
3.03 3 03 01 15 0014 5 2 1	Belanja Pegawai	529,700,000	528,300,000	99.74	(1,400,000)	(0.26)	
3.03 3 03 01 15 0014 5 2 2	Belanja Barang Dan Jasa	1,880,300,000	1,480,794,705	78.75	(399,505,295)	(21.25)	
3.03 3 03 01 15 0014 5 2 3	Belanja Modal	2,390,000,000	2,291,760,000	95.89	(98,240,000)	(4.11)	
3.03 3 03 01 15 0015	Pengembangan Perbenihan Tph Wilayah Banyumas	5,700,000,000	5,177,031,158	90.83	(522,968,842)	(9.17)	
3.03 3 03 01 15 0015 5 2 1	Belanja Pegawai	1,558,610,000	1,468,005,000	94.19	(90,605,000)	(5.81)	
3.03 3 03 01 15 0015 5 2 2	Belanja Barang Dan Jasa	2,457,350,000	2,248,913,158	91.52	(208,436,842)	(8.48)	
3.03 3 03 01 15 0015 5 2 3	Belanja Modal	1,684,040,000	1,460,113,000	86.7	(223,927,000)	(13.3)	
3.03 3 03 01 15 0016	Pengembangan Perbenihan Tph Wilayah Semarang	6,700,000,000	6,474,617,718	96.64	(225,382,282)	(3.36)	
3.03 3 03 01 15 0016 5 2 1	Belanja Pegawai	2,145,490,000	2,060,290,000	96.03	(85,200,000)	(3.97)	
3.03 3 03 01 15 0016 5 2 2	Belanja Barang Dan Jasa	3,046,421,000	2,952,952,389	96.93	(93,468,611)	(3.07)	
3.03 3 03 01 15 0016 5 2 3	Belanja Modal	1,508,089,000	1,461,375,329	96.9	(46,713,671)	(3.1)	
3.03 3 03 01 15 0017	Pengembangan Perbenihan Tph Wilayah Surakarta	7,200,000,000	6,441,861,255	89.47	(758,138,745)	(10.53)	
3.03 3 03 01 15 0017 5 2 1	Belanja Pegawai	2,293,100,000	1,973,809,000	86.08	(319,291,000)	(13.92)	
3.03 3 03 01 15 0017 5 2 2	Belanja Barang Dan Jasa	3,587,740,000	3,291,343,255	91.74	(296,396,745)	(8.26)	
3.03 3 03 01 15 0017 5 2 3	Belanja Modal	1,319,160,000	1,176,709,000	89.2	(142,451,000)	(10.8)	
3.03 3 03 01 15 0018	Pengawasan Dan Sertifikasi Benih Tphbun	3,000,000,000	2,827,693,593	94.26	(172,306,407)	(5.74)	
3.03 3 03 01 15 0018 5 2 1	Belanja Pegawai	162,300,000	162,300,000	100	0	0	
3.03 3 03 01 15 0018 5 2 2	Belanja Barang Dan Jasa	2,837,700,000	2,665,393,593	93.93	(172,306,407)	(6.07)	
3.03 3 03 01 15 0019	Peningkatan Kualitas Benih Dan Pengembangan Kebun Dinas	4,805,000,000	4,169,423,601	86.77	(635,576,399)	(13.23)	
3.03 3 03 01 15 0019 5 2 1	Belanja Pegawai	1,114,800,000	1,079,290,000	96.81	(35,510,000)	(3.19)	

KODE REKENING	URAIAN KELOMPOK JENIS OBYEK, RINCIAN OBYEK	JUMLAH ANGGARAN SETELAH PERUBAHAN	REALISASI		BERTAMBAH (BERKURANG)		DASAR HUKUM
			Rp	%	Rp	%	
1	2	3	4	5=4/3x100	6=4-3	7=6/3X100	8
3.03 3 03 01 15 0019 5 2 2	Belanja Barang Dan Jasa	3,631,200,000	3,068,251,801	84.5	(562,948,199)	(15.5)	
3.03 3 03 01 15 0019 5 2 3	Belanja Modal	59,000,000	21,881,800	37.09	(37,118,200)	(62.91)	
3.03 3 03 01 15 0020	Peningkatan Sdm Dan Pembedayaan Petani	4,000,000,000	3,954,255,814	98.86	(45,744,186)	(1.14)	
3.03 3 03 01 15 0020 5 2 1	Belanja Pegawai	1,172,600,000	1,172,600,000	100	0	0	
3.03 3 03 01 15 0020 5 2 2	Belanja Barang Dan Jasa	2,827,400,000	2,781,655,814	98.38	(45,744,186)	(1.62)	
3.03 3 03 01 15 0021	Peningkatan Sdm Kelembagaan Pertanian Dan Perkebunan	1,800,000,000	1,627,556,097	90.42	(172,443,903)	(9.58)	
3.03 3 03 01 15 0021 5 2 1	Belanja Pegawai	496,750,000	466,550,000	93.92	(30,200,000)	(6.08)	
3.03 3 03 01 15 0021 5 2 2	Belanja Barang Dan Jasa	1,303,250,000	1,161,006,097	89.09	(142,243,903)	(10.91)	
3.03 3 03 01 15 0022	Dukungan Sarana Dan Prasarana Usahatani Tembakau	8,250,000,000	6,912,539,300	83.79	(1,337,460,700)	(16.21)	
3.03 3 03 01 15 0022 5 2 1	Belanja Pegawai	285,475,000	260,575,000	91.28	(24,900,000)	(8.72)	
3.03 3 03 01 15 0022 5 2 2	Belanja Barang Dan Jasa	7,964,525,000	6,651,964,300	83.52	(1,312,560,700)	(16.48)	
3.03 3 03 01 15 0023	Pengembangan Bahan Baku Tembakau Untuk Substitusi Impor Dan Promosi Ekspor	6,354,212,000	4,769,175,000	75.06	(1,585,037,000)	(24.94)	
3.03 3 03 01 15 0023 5 2 1	Belanja Pegawai	145,000,000	140,900,000	97.17	(4,100,000)	(2.83)	
3.03 3 03 01 15 0023 5 2 2	Belanja Barang Dan Jasa	6,209,212,000	4,628,275,000	74.54	(1,580,937,000)	(25.46)	
3.03 3 03 01 16	PENINGKATAN SDM DAN PENYULUHAN PERTANIAN	9,545,000,000	9,400,811,573	98.49	(144,188,427)	(1.51)	
3.03 3 03 01 16 0001	Kegiatan Penyusunan Programa Dan Rencana Kerja Penyuluhan	500,000,000	497,445,250	99.49	(2,554,750)	(0.51)	
3.03 3 03 01 16 0001 5 2 1	Belanja Pegawai	18,000,000	18,000,000	100	0	0	
3.03 3 03 01 16 0001 5 2 2	Belanja Barang Dan Jasa	482,000,000	479,445,250	99.47	(2,554,750)	(0.53)	
3.03 3 03 01 16 0002	Pengembangan Metode Dan Materi Penyuluhan	2,105,000,000	2,076,769,106	98.66	(28,230,894)	(1.34)	
3.03 3 03 01 16 0002 5 2 1	Belanja Pegawai	388,000,000	384,700,000	99.15	(3,300,000)	(0.85)	
3.03 3 03 01 16 0002 5 2 2	Belanja Barang Dan Jasa	1,717,000,000	1,692,069,106	98.55	(24,930,894)	(1.45)	
3.03 3 03 01 16 0003	Peningkatan Sdm Penyuluhan	6,940,000,000	6,826,597,217	98.37	(113,402,783)	(1.63)	
3.03 3 03 01 16 0003 5 2 1	Belanja Pegawai	4,249,000,000	4,178,560,000	98.34	(70,440,000)	(1.66)	
3.03 3 03 01 16 0003 5 2 2	Belanja Barang Dan Jasa	2,691,000,000	2,648,037,217	98.4	(42,962,783)	(1.6)	

**DINAS PETERNAKAN
DAN KESEHATAN
HEWAN**

URUSAN PEMERINTAHAN : PERTANIAN
 ORGANISASI : 3
 SUB. UNIT ORGANISASI : DINAS PETERNAKAN DAN KESEHATAN HEWAN

KODE REKENING	URAIAN KELOMPOK JENIS OBYEK, RINCIAN OBYEK	JUMLAH ANGGARAN SETELAH PERUBAHAN	REALISASI		BERTAMBAH (BERKURANG)		DASAR HUKUM
			Rp	%	Rp	%	
1	2	3	4	5=4/3x100	6=4-3	7=6/3X100	8
3.03 3 03 02 00 00 4	PENDAPATAN	7,500,000,000	7,526,234,725	100.35	26,234,725	0.35	Peraturan Daerah Nomor 6 Tahun 2019 tentang Perubahan Kedua atas Peraturan Daerah Provinsi Jawa Tengah Nomor 1 Tahun 2011 tentang Retribusi Daerah Provinsi Jawa Tengah
3.03 3 03 02 00 00 4 1	PENDAPATAN ASLI DAERAH	7,500,000,000	7,526,234,725	100.35	26,234,725	0.35	
3.03 3 03 02 00 00 4 1 2	Hasil Retribusi Daerah	7,500,000,000	7,526,234,725	100.35	26,234,725	0.35	
3.03 3 03 02 00 00 5	BELANJA	131,333,349,000	123,692,292,648	94.18	(7,641,056,352)	(5.82)	Peraturan Daerah Nomor 15 Tahun 2019 tentang Perubahan Anggaran Pendapatan dan Belanja Daerah Provinsi Jawa Tengah Tahun Anggaran 2019
3.03 3 03 02 00 00 5 1	BELANJA TIDAK LANGSUNG	29,768,762,000	29,666,530,025	99.66	(102,231,975)	(0.34)	
3.03 3 03 02 00 00 5 1 1	Belanja Pegawai	29,768,762,000	29,666,530,025	99.66	(102,231,975)	(0.34)	
3.03 3 03 02	BELANJA LANGSUNG	101,564,587,000	94,025,762,623	92.58	(7,538,824,377)	(7.42)	Peraturan Daerah Nomor 15 Tahun 2019 tentang Perubahan Anggaran Pendapatan dan Belanja Daerah Provinsi Jawa Tengah Tahun Anggaran 2019
3.03 3 03 02 01	MANAJEMEN ADMINISTRASI PELAYANAN UMUM, KEPEGAWAIAN DAN KEUANGAN PERANGKAT DAERAH	31,413,863,000	28,701,744,593	91.37	(2,712,118,407)	(8.63)	
3.03 3 03 02 01 0002	Kegiatan Pelayanan Jasa Surat Menyurat Dan Kearsipan Perangkat Daerah	82,010,000	67,136,200	81.86	(14,873,800)	(18.14)	
3.03 3 03 02 01 0002 5 2 1	Belanja Pegawai	40,000,000	39,250,000	98.13	(750,000)	(1.88)	
3.03 3 03 02 01 0002 5 2 2	Belanja Barang Dan Jasa	42,010,000	27,886,200	66.38	(14,123,800)	(33.62)	
3.03 3 03 02 01 0003	Kegiatan Penyediaan Jasa Komunikasi, Air Dan Listrik Perangkat Daerah	1,320,000,000	1,078,218,869	81.68	(241,781,131)	(18.32)	
3.03 3 03 02 01 0003 5 2 2	Belanja Barang Dan Jasa	1,320,000,000	1,078,218,869	81.68	(241,781,131)	(18.32)	
3.03 3 03 02 01 0004	Kegiatan Penyediaan Jaminan Barang Milik Daerah	121,000,000	120,136,260	99.29	(863,740)	(0.71)	
3.03 3 03 02 01 0004 5 2 2	Belanja Barang Dan Jasa	121,000,000	120,136,260	99.29	(863,740)	(0.71)	
3.03 3 03 02 01 0005	Kegiatan Penyediaan Jasa Kebersihan Dan Pelayanan Perkantoran Perangkat Daerah	2,755,554,000	2,328,433,878	84.5	(427,120,122)	(15.5)	
3.03 3 03 02 01 0005 5 2 1	Belanja Pegawai	1,754,450,000	1,503,608,278	85.7	(250,841,722)	(14.3)	
3.03 3 03 02 01 0005 5 2 2	Belanja Barang Dan Jasa	1,001,104,000	824,825,600	82.39	(176,278,400)	(17.61)	

KODE REKENING	URAIAN KELOMPOK JENIS OBYEK, RINCIAN OBYEK	JUMLAH ANGGARAN SETELAH PERUBAHAN	REALISASI		BERTAMBAH (BERKURANG)		DASAR HUKUM
			Rp	%	Rp	%	
1	2	3	4	5=4/3x100	6=4-3	7=6/3X100	8
3.03 3 03 02 01 0006	Kegiatan Rapat Koordinasi Dan Konsultasi Dalam Dan Luar Daerah Perangkat Daerah	671,940,000	671,774,000	99.98	(166,000)	(0.02)	
3.03 3 03 02 01 0006 5 2 2	Belanja Barang Dan Jasa	671,940,000	671,774,000	99.98	(166,000)	(0.02)	
3.03 3 03 02 01 0007	Kegiatan Pelayanan Penyediaan Makan Minum Rapat Perangkat Daerah	204,000,000	203,729,500	99.87	(270,500)	(0.13)	
3.03 3 03 02 01 0007 5 2 2	Belanja Barang Dan Jasa	204,000,000	203,729,500	99.87	(270,500)	(0.13)	
3.03 3 03 02 01 0008	Kegiatan Penyediaan Bahan Bacaan/buku Perpustakaan Perangkat Daerah	20,000,000	10,087,000	50.43	(9,913,000)	(49.57)	
3.03 3 03 02 01 0008 5 2 2	Belanja Barang Dan Jasa	20,000,000	10,087,000	50.43	(9,913,000)	(49.57)	
3.03 3 03 02 01 0009	Kegiatan Pemeliharaan Rutin/ Berkala Rumah Jabatan/rumah Dinas/gedung Kantor/ Kendaraan Dinas/operasional Perangkat Daerah	1,280,350,000	1,165,103,549	91	(115,246,451)	(9)	
3.03 3 03 02 01 0009 5 2 1	Belanja Pegawai	97,000,000	82,166,251	84.71	(14,833,749)	(15.29)	
3.03 3 03 02 01 0009 5 2 2	Belanja Barang Dan Jasa	1,183,350,000	1,082,937,298	91.51	(100,412,702)	(8.49)	
3.03 3 03 02 01 0010	Kegiatan Pemeliharaan Rutin /berkala Sarana Kantor Dan Rumah Tangga Perangkat Daerah	323,850,000	224,565,213	69.34	(99,284,787)	(30.66)	
3.03 3 03 02 01 0010 5 2 2	Belanja Barang Dan Jasa	323,850,000	224,565,213	69.34	(99,284,787)	(30.66)	
3.03 3 03 02 01 0011	Kegiatan Penyediaan Sarana Dan Prasarana Kantor	23,630,979,000	21,870,824,974	92.55	(1,760,154,026)	(7.45)	
3.03 3 03 02 01 0011 5 2 1	Belanja Pegawai	29,100,000	25,100,000	86.25	(4,000,000)	(13.75)	
3.03 3 03 02 01 0011 5 2 2	Belanja Barang Dan Jasa	96,620,000	94,408,500	97.71	(2,211,500)	(2.29)	
3.03 3 03 02 01 0011 5 2 3	Belanja Modal	23,505,259,000	21,751,316,474	92.54	(1,753,942,526)	(7.46)	
3.03 3 03 02 01 0014	Kegiatan Pengadaan Pakaian Dinas	180,918,000	166,677,000	92.13	(14,241,000)	(7.87)	
3.03 3 03 02 01 0014 5 2 2	Belanja Barang Dan Jasa	180,918,000	166,677,000	92.13	(14,241,000)	(7.87)	
3.03 3 03 02 01 0015	Kegiatan Pendidikan Dan Pelatihan Formal	125,000,000	124,924,500	99.94	(75,500)	(0.06)	
3.03 3 03 02 01 0015 5 2 2	Belanja Barang Dan Jasa	125,000,000	124,924,500	99.94	(75,500)	(0.06)	
3.03 3 03 02 01 0023	Kegiatan Pengelolaan Administrasi Kepegawaian Perangkat Daerah	698,262,000	670,133,650	95.97	(28,128,350)	(4.03)	
3.03 3 03 02 01 0023 5 2 2	Belanja Barang Dan Jasa	698,262,000	670,133,650	95.97	(28,128,350)	(4.03)	
3.03 3 03 02 02	PERENCANAAN DAN EVALUASI KINERJA PERANGKAT DAERAH	2,150,000,000	2,072,004,511	96.37	(77,995,489)	(3.63)	
3.03 3 03 02 02 0001	Kegiatan Penyusunan Dokumen Perencanaan Perangkat Daerah	1,350,000,000	1,284,768,685	95.17	(65,231,315)	(4.83)	
3.03 3 03 02 02 0001 5 2 1	Belanja Pegawai	210,800,000	208,600,000	98.96	(2,200,000)	(1.04)	
3.03 3 03 02 02 0001 5 2 2	Belanja Barang Dan Jasa	1,139,200,000	1,076,168,685	94.47	(63,031,315)	(5.53)	
3.03 3 03 02 02 0002	Kegiatan Penyusunan Dokumen Evaluasi Kinerja Perangkat Daerah	800,000,000	787,235,826	98.4	(12,764,174)	(1.6)	
3.03 3 03 02 02 0002 5 2 1	Belanja Pegawai	62,850,000	59,850,000	95.23	(3,000,000)	(4.77)	
3.03 3 03 02 02 0002 5 2 2	Belanja Barang Dan Jasa	627,150,000	617,732,326	98.5	(9,417,674)	(1.5)	
3.03 3 03 02 02 0002 5 2 3	Belanja Modal	110,000,000	109,653,500	99.69	(346,500)	(0.32)	

KODE REKENING	URAIAN KELOMPOK JENIS OBYEK, RINCIAN OBYEK	JUMLAH ANGGARAN SETELAH PERUBAHAN	REALISASI		BERTAMBAH (BERKURANG)		DASAR HUKUM
			Rp	%	Rp	%	
1	2	3	4	5=4/3x100	6=4-3	7=6/3X100	8
3.03 3 03 02 17	PENGEMBANGAN AGRIBISNIS PETERNAKAN	68,000,724,000	63,252,013,519	93.02	(4,748,710,481)	(6.98)	
3.03 3 03 02 17 0004	Peningkatan Penyediaan Bibit Ternak Berkualitas	3,250,000,000	3,039,653,539	93.53	(210,346,461)	(6.47)	
3.03 3 03 02 17 0004 5 2 1	Belanja Pegawai	175,700,000	175,700,000	100	0	0	
3.03 3 03 02 17 0004 5 2 2	Belanja Barang Dan Jasa	2,988,950,000	2,779,203,539	92.98	(209,746,461)	(7.02)	
3.03 3 03 02 17 0004 5 2 3	Belanja Modal	85,350,000	84,750,000	99.3	(600,000)	(0.7)	
3.03 3 03 02 17 0005	Peningkatan Budidaya Ternak	4,569,064,000	3,703,074,584	81.05	(865,989,416)	(18.95)	
3.03 3 03 02 17 0005 5 2 1	Belanja Pegawai	81,600,000	81,600,000	100	0	0	
3.03 3 03 02 17 0005 5 2 2	Belanja Barang Dan Jasa	4,487,464,000	3,621,474,584	80.7	(865,989,416)	(19.3)	
3.03 3 03 02 17 0006	Peningkatan Penyediaan Pakan Ternak Yang Berkualitas	1,500,000,000	1,410,269,721	94.02	(89,730,279)	(5.98)	
3.03 3 03 02 17 0006 5 2 1	Belanja Pegawai	36,000,000	36,000,000	100	0	0	
3.03 3 03 02 17 0006 5 2 2	Belanja Barang Dan Jasa	1,459,780,000	1,370,049,721	93.85	(89,730,279)	(6.15)	
3.03 3 03 02 17 0006 5 2 3	Belanja Modal	4,220,000	4,220,000	100	0	0	
3.03 3 03 02 17 0007	Pengembangan Inovasi Dan Infrastruktur	8,900,247,000	8,589,355,809	96.51	(310,891,191)	(3.49)	
3.03 3 03 02 17 0007 5 2 1	Belanja Pegawai	833,750,000	821,250,000	98.5	(12,500,000)	(1.5)	
3.03 3 03 02 17 0007 5 2 2	Belanja Barang Dan Jasa	8,066,497,000	7,768,105,809	96.3	(298,391,191)	(3.7)	
3.03 3 03 02 17 0008	Kegiatan Pengolahan Dan Pemasaran	4,315,000,000	3,981,608,549	92.27	(333,391,451)	(7.73)	
3.03 3 03 02 17 0008 5 2 1	Belanja Pegawai	109,900,000	101,300,000	92.17	(8,600,000)	(7.83)	
3.03 3 03 02 17 0008 5 2 2	Belanja Barang Dan Jasa	4,190,100,000	3,865,558,549	92.25	(324,541,451)	(7.75)	
3.03 3 03 02 17 0008 5 2 3	Belanja Modal	15,000,000	14,750,000	98.33	(250,000)	(1.67)	
3.03 3 03 02 17 0009	Kegiatan Penyuluhan Dan Kemitraan	7,950,471,000	7,179,169,348	90.3	(771,301,652)	(9.7)	
3.03 3 03 02 17 0009 5 2 1	Belanja Pegawai	1,462,950,000	1,393,700,000	95.27	(69,250,000)	(4.73)	
3.03 3 03 02 17 0009 5 2 2	Belanja Barang Dan Jasa	6,487,521,000	5,785,469,348	89.18	(702,051,652)	(10.82)	
3.03 3 03 02 17 0010	Pengembangan Kesehatan Hewan	1,825,000,000	1,728,606,800	94.72	(96,393,200)	(5.28)	
3.03 3 03 02 17 0010 5 2 1	Belanja Pegawai	560,700,000	560,075,000	99.89	(625,000)	(0.11)	
3.03 3 03 02 17 0010 5 2 2	Belanja Barang Dan Jasa	1,264,300,000	1,168,531,800	92.43	(95,768,200)	(7.57)	
3.03 3 03 02 17 0011	Pengembangan Kesmavet Dan Kesrawan	1,859,000,000	1,737,092,889	93.44	(121,907,111)	(6.56)	
3.03 3 03 02 17 0011 5 2 1	Belanja Pegawai	265,000,000	240,000,000	90.57	(25,000,000)	(9.43)	
3.03 3 03 02 17 0011 5 2 2	Belanja Barang Dan Jasa	1,594,000,000	1,497,092,889	93.92	(96,907,111)	(6.08)	
3.03 3 03 02 17 0012	Pengawasan Obat Dan Keamanan Produk Hewan	3,225,000,000	2,625,237,384	81.4	(599,762,616)	(18.6)	
3.03 3 03 02 17 0012 5 2 1	Belanja Pegawai	58,600,000	53,600,000	91.47	(5,000,000)	(8.53)	
3.03 3 03 02 17 0012 5 2 2	Belanja Barang Dan Jasa	3,141,400,000	2,546,737,384	81.07	(594,662,616)	(18.93)	

KODE REKENING	URAIAN KELOMPOK JENIS OBYEK, RINCIAN OBYEK	JUMLAH ANGGARAN SETELAH PERUBAHAN	REALISASI		BERTAMBAH (BERKURANG)		DASAR HUKUM
			Rp	%	Rp	%	
1	2	3	4	5=4/3x100	6=4-3	7=6/3X100	8
3.03 3 03 02 17 0012 5 2 3	Belanja Modal	25,000,000	24,900,000	99.6	(100,000)	(0.4)	
3.03 3 03 02 17 0013	Peningkatan Produksi Dan Distribusi Semen Beku	2,368,476,000	2,159,933,848	91.2	(208,542,152)	(8.8)	
3.03 3 03 02 17 0013 5 2 1	Belanja Pegawai	24,800,000	24,700,000	99.6	(100,000)	(0.4)	
3.03 3 03 02 17 0013 5 2 2	Belanja Barang Dan Jasa	1,797,676,000	1,628,176,348	90.57	(169,499,652)	(9.43)	
3.03 3 03 02 17 0013 5 2 3	Belanja Modal	546,000,000	507,057,500	92.87	(38,942,500)	(7.13)	
3.03 3 03 02 17 0014	Pemeliharaan Ternak Dan Pelayanan Reproduksi	4,733,680,000	4,607,352,185	97.33	(126,327,815)	(2.67)	
3.03 3 03 02 17 0014 5 2 1	Belanja Pegawai	561,350,000	560,950,000	99.93	(400,000)	(0.07)	
3.03 3 03 02 17 0014 5 2 2	Belanja Barang Dan Jasa	2,467,900,000	2,391,972,185	96.92	(75,927,815)	(3.08)	
3.03 3 03 02 17 0014 5 2 3	Belanja Modal	1,704,430,000	1,654,430,000	97.07	(50,000,000)	(2.93)	
3.03 3 03 02 17 0015	Peningkatan Prasarana, Sarana Dan Pemasaran Ternak Ruminansia	7,309,337,000	6,928,003,575	94.78	(381,333,425)	(5.22)	
3.03 3 03 02 17 0015 5 2 1	Belanja Pegawai	556,500,000	511,200,000	91.86	(45,300,000)	(8.14)	
3.03 3 03 02 17 0015 5 2 2	Belanja Barang Dan Jasa	6,438,037,000	6,106,153,575	94.84	(331,883,425)	(5.16)	
3.03 3 03 02 17 0015 5 2 3	Belanja Modal	314,800,000	310,650,000	98.68	(4,150,000)	(1.32)	
3.03 3 03 02 17 0016	Pemeliharaan Ternak Ruminansia	2,460,320,000	2,368,978,100	96.29	(91,341,900)	(3.71)	
3.03 3 03 02 17 0016 5 2 1	Belanja Pegawai	935,800,000	924,600,000	98.8	(11,200,000)	(1.2)	
3.03 3 03 02 17 0016 5 2 2	Belanja Barang Dan Jasa	1,031,221,000	995,345,100	96.52	(35,875,900)	(3.48)	
3.03 3 03 02 17 0016 5 2 3	Belanja Modal	493,299,000	449,033,000	91.03	(44,266,000)	(8.97)	
3.03 3 03 02 17 0017	Peningkatan Prasarana, Sarana Dan Pemasaran Unggas Dan Aneka Ternak	4,888,896,000	4,783,813,129	97.85	(105,082,871)	(2.15)	
3.03 3 03 02 17 0017 5 2 1	Belanja Pegawai	379,950,000	379,695,000	99.93	(255,000)	(0.07)	
3.03 3 03 02 17 0017 5 2 2	Belanja Barang Dan Jasa	4,370,602,000	4,266,401,129	97.62	(104,200,871)	(2.38)	
3.03 3 03 02 17 0017 5 2 3	Belanja Modal	138,344,000	137,717,000	99.55	(627,000)	(0.45)	
3.03 3 03 02 17 0018	Pemeliharaan Unggas Dan Aneka Ternak	840,026,000	767,644,212	91.38	(72,381,788)	(8.62)	
3.03 3 03 02 17 0018 5 2 1	Belanja Pegawai	134,500,000	130,600,000	97.1	(3,900,000)	(2.9)	
3.03 3 03 02 17 0018 5 2 2	Belanja Barang Dan Jasa	483,856,000	418,028,712	86.4	(65,827,288)	(13.6)	
3.03 3 03 02 17 0018 5 2 3	Belanja Modal	221,670,000	219,015,500	98.8	(2,654,500)	(1.2)	
3.03 3 03 02 17 0019	Peningkatan Kinerja Pelatihan Peternakan Dan Kesehatan Hewan	2,095,000,000	1,922,159,692	91.75	(172,840,308)	(8.25)	
3.03 3 03 02 17 0019 5 2 1	Belanja Pegawai	667,440,000	601,200,000	90.08	(66,240,000)	(9.92)	
3.03 3 03 02 17 0019 5 2 2	Belanja Barang Dan Jasa	1,427,560,000	1,320,959,692	92.53	(106,600,308)	(7.47)	
3.03 3 03 02 17 0021	Peningkatan Pelayanan Laboratorium Dan Veteriner Wilayah Jateng Utara	2,500,000,000	2,455,143,474	98.21	(44,856,526)	(1.79)	
3.03 3 03 02 17 0021 5 2 1	Belanja Pegawai	373,400,000	350,900,000	93.97	(22,500,000)	(6.03)	
3.03 3 03 02 17 0021 5 2 2	Belanja Barang Dan Jasa	2,038,159,000	2,016,518,474	98.94	(21,640,526)	(1.06)	
3.03 3 03 02 17 0021 5 2 3	Belanja Modal	88,441,000	87,725,000	99.19	(716,000)	(0.81)	

**DINAS ENERGI DAN
SUMBER DAYA MINERAL**

URUSAN PEMERINTAHAN : ENERGI DAN SUMBER DAYA MINERAL
 ORGANISASI : 3
 SUB. UNIT ORGANISASI : DINAS ENERGI DAN SUMBER DAYA MINERAL

KODE REKENING	URAIAN KELOMPOK JENIS OBYEK, RINCIAN OBYEK	JUMLAH ANGGARAN SETELAH PERUBAHAN	REALISASI		BERTAMBAH (BERKURANG)		DASAR HUKUM
			Rp	%	Rp	%	
1	2	3	4	5=4/3x100	6=4-3	7=6/3X100	8
3.05 3 05 01 00 00 4	PENDAPATAN	2,180,388,000	2,129,744,000	97.68	(50,644,000)	(2.32)	Peraturan Daerah Nomor 6 Tahun 2019 tentang Perubahan Kedua atas Peraturan Daerah Provinsi Jawa Tengah Nomor 1 Tahun 2011 tentang Retribusi Daerah Provinsi Jawa Tengah
3.05 3 05 01 00 00 4 1	PENDAPATAN ASLI DAERAH	2,180,388,000	2,129,744,000	97.68	(50,644,000)	(2.32)	
3.05 3 05 01 00 00 4 1 2	Hasil Retribusi Daerah	2,180,388,000	2,127,389,000	97.57	(52,999,000)	(2.43)	
3.05 3 05 01 00 00 4 1 4	Lain-lain Pendapatan Asli Daerah Yang Sah	0	2,355,000	0	2,355,000	0	
3.05 3 05 01 00 00 5	BELANJA	95,230,421,000	90,566,373,495	95.1	(4,664,047,505)	(4.9)	Peraturan Daerah Nomor 15 Tahun 2019 tentang Perubahan Anggaran Pendapatan dan Belanja Daerah Provinsi Jawa Tengah Tahun Anggaran 2019
3.05 3 05 01 00 00 5 1	BELANJA TIDAK LANGSUNG	27,930,421,000	27,696,885,722	99.16	(233,535,278)	(0.84)	
3.05 3 05 01 00 00 5 1 1	Belanja Pegawai	27,930,421,000	27,696,885,722	99.16	(233,535,278)	(0.84)	
3.05 3 05 01	BELANJA LANGSUNG	67,300,000,000	62,869,487,773	93.42	(4,430,512,227)	(6.58)	Peraturan Daerah Nomor 15 Tahun 2019 tentang Perubahan Anggaran Pendapatan dan Belanja Daerah Provinsi Jawa Tengah Tahun Anggaran 2019
3.05 3 05 01 01	MANAJEMEN ADMINISTRASI PELAYANAN UMUM, KEPEGAWAIAN DAN KEUANGAN PERANGKAT DAERAH	24,705,515,000	23,103,736,999	93.52	(1,601,778,001)	(6.48)	
3.05 3 05 01 01 0001	Kegiatan Administrasi Pelayanan Keuangan Perangkat Daerah	16,500,000	16,500,000	100	0	0	
3.05 3 05 01 01 0001 5 2 2	Belanja Barang Dan Jasa	16,500,000	16,500,000	100	0	0	
3.05 3 05 01 01 0002	Kegiatan Pelayanan Jasa Surat Menyurat Dan Kearsipan Perangkat Daerah	125,500,000	124,769,900	99.42	(730,100)	(0.58)	
3.05 3 05 01 01 0002 5 2 2	Belanja Barang Dan Jasa	125,500,000	124,769,900	99.42	(730,100)	(0.58)	
3.05 3 05 01 01 0003	Kegiatan Penyediaan Jasa Komunikasi, Air Dan Listrik Perangkat Daerah	1,547,850,000	1,115,572,925	72.07	(432,277,075)	(27.93)	
3.05 3 05 01 01 0003 5 2 2	Belanja Barang Dan Jasa	1,547,850,000	1,115,572,925	72.07	(432,277,075)	(27.93)	
3.05 3 05 01 01 0004	Kegiatan Penyediaan Jaminan Barang Milik Daerah	229,050,000	225,169,360	98.31	(3,880,640)	(1.69)	
3.05 3 05 01 01 0004 5 2 2	Belanja Barang Dan Jasa	229,050,000	225,169,360	98.31	(3,880,640)	(1.69)	

KODE REKENING	URAIAN KELOMPOK JENIS OBYEK, RINCIAN OBYEK	JUMLAH ANGGARAN SETELAH PERUBAHAN	REALISASI		BERTAMBAH (BERKURANG)		DASAR HUKUM
			Rp	%	Rp	%	
1	2	3	4	5=4/3x100	6=4-3	7=6/3X100	8
3.05 3 05 01 01 0005	Kegiatan Penyediaan Jasa Kebersihan Dan Pelayanan Perkantoran Perangkat Daerah	4,031,715,000	3,852,785,436	95.56	(178,929,564)	(4.44)	
3.05 3 05 01 01 0005 5 2 1	Belanja Pegawai	966,650,000	876,175,000	90.64	(90,475,000)	(9.36)	
3.05 3 05 01 01 0005 5 2 2	Belanja Barang Dan Jasa	3,065,065,000	2,976,610,436	97.11	(88,454,564)	(2.89)	
3.05 3 05 01 01 0006	Kegiatan Rapat Koordinasi Dan Konsultasi Dalam Dan Luar Daerah Perangkat Daerah	1,922,000,000	1,920,072,294	99.9	(1,927,706)	(0.1)	
3.05 3 05 01 01 0006 5 2 2	Belanja Barang Dan Jasa	1,922,000,000	1,920,072,294	99.9	(1,927,706)	(0.1)	
3.05 3 05 01 01 0007	Kegiatan Pelayanan Penyediaan Makan Minum Rapat Perangkat Daerah	606,237,000	593,462,000	97.89	(12,775,000)	(2.11)	
3.05 3 05 01 01 0007 5 2 2	Belanja Barang Dan Jasa	606,237,000	593,462,000	97.89	(12,775,000)	(2.11)	
3.05 3 05 01 01 0008	Kegiatan Penyediaan Bahan Bacaan/buku Perpustakaan Perangkat Daerah	184,488,000	184,323,600	99.91	(164,400)	(0.09)	
3.05 3 05 01 01 0008 5 2 2	Belanja Barang Dan Jasa	184,488,000	184,323,600	99.91	(164,400)	(0.09)	
3.05 3 05 01 01 0009	Kegiatan Pemeliharaan Rutin/ Berkala Rumah Jabatan/rumah Dinas/gedung Kantor/ Kendaraan Dinas/operasional Perangkat Daerah	2,197,300,000	2,153,525,245	98.01	(43,774,755)	(1.99)	
3.05 3 05 01 01 0009 5 2 2	Belanja Barang Dan Jasa	2,197,300,000	2,153,525,245	98.01	(43,774,755)	(1.99)	
3.05 3 05 01 01 0010	Kegiatan Pemeliharaan Rutin /berkala Sarana Kantor Dan Rumah Tangga Perangkat Daerah	497,647,000	493,862,980	99.24	(3,784,020)	(0.76)	
3.05 3 05 01 01 0010 5 2 2	Belanja Barang Dan Jasa	497,647,000	493,862,980	99.24	(3,784,020)	(0.76)	
3.05 3 05 01 01 0011	Kegiatan Penyediaan Sarana Dan Prasarana Kantor	3,465,178,000	3,337,018,750	96.3	(128,159,250)	(3.7)	
3.05 3 05 01 01 0011 5 2 1	Belanja Pegawai	54,450,000	54,450,000	100	0	0	
3.05 3 05 01 01 0011 5 2 2	Belanja Barang Dan Jasa	187,161,000	186,856,000	99.84	(305,000)	(0.16)	
3.05 3 05 01 01 0011 5 2 3	Belanja Modal	3,223,567,000	3,095,712,750	96.03	(127,854,250)	(3.97)	
3.05 3 05 01 01 0012	Kegiatan Rehab Gedung Kantor Perangkat Daerah	7,982,050,000	7,233,808,509	90.63	(748,241,491)	(9.37)	
3.05 3 05 01 01 0012 5 2 1	Belanja Pegawai	5,400,000	5,400,000	100	0	0	
3.05 3 05 01 01 0012 5 2 2	Belanja Barang Dan Jasa	99,100,000	94,847,500	95.71	(4,252,500)	(4.29)	
3.05 3 05 01 01 0012 5 2 3	Belanja Modal	7,877,550,000	7,133,561,009	90.56	(743,988,991)	(9.44)	
3.05 3 05 01 01 0013	Kegiatan Pengadaan Kendaraan Dinas/operasional	1,400,000,000	1,356,862,000	96.92	(43,138,000)	(3.08)	
3.05 3 05 01 01 0013 5 2 3	Belanja Modal	1,400,000,000	1,356,862,000	96.92	(43,138,000)	(3.08)	
3.05 3 05 01 01 0015	Kegiatan Pendidikan Dan Pelatihan Formal	100,000,000	100,000,000	100	0	0	
3.05 3 05 01 01 0015 5 2 2	Belanja Barang Dan Jasa	100,000,000	100,000,000	100	0	0	
3.05 3 05 01 01 0016	Kegiatan Pelayanan Informasi Perangkat Daerah	300,000,000	297,954,000	99.32	(2,046,000)	(0.68)	
3.05 3 05 01 01 0016 5 2 2	Belanja Barang Dan Jasa	300,000,000	297,954,000	99.32	(2,046,000)	(0.68)	
3.05 3 05 01 01 0023	Kegiatan Pengelolaan Administrasi Kepegawaian Perangkat Daerah	100,000,000	98,050,000	98.05	(1,950,000)	(1.95)	
3.05 3 05 01 01 0023 5 2 2	Belanja Barang Dan Jasa	100,000,000	98,050,000	98.05	(1,950,000)	(1.95)	

KODE REKENING	URAIAN KELOMPOK JENIS OBYEK, RINCIAN OBYEK	JUMLAH ANGGARAN SETELAH PERUBAHAN	REALISASI		BERTAMBAH (BERKURANG)		DASAR HUKUM
			Rp	%	Rp	%	
1	2	3	4	5=4/3x100	6=4-3	7=6/3X100	8
3.05 3 05 01 02	PERENCANAAN DAN EVALUASI KINERJA PERANGKAT DAERAH	1,445,000,000	1,262,955,675	87.4	(182,044,325)	(12.6)	
3.05 3 05 01 02 0001	Kegiatan Penyusunan Dokumen Perencanaan Perangkat Daerah	1,130,000,000	947,960,675	83.89	(182,039,325)	(16.11)	
3.05 3 05 01 02 0001 5 2 1	Belanja Pegawai	53,750,000	49,750,000	92.56	(4,000,000)	(7.44)	
3.05 3 05 01 02 0001 5 2 2	Belanja Barang Dan Jasa	1,076,250,000	898,210,675	83.46	(178,039,325)	(16.54)	
3.05 3 05 01 02 0002	Kegiatan Penyusunan Dokumen Evaluasi Kinerja Perangkat Daerah	315,000,000	314,995,000	100	(5,000)	0.00	
3.05 3 05 01 02 0002 5 2 1	Belanja Pegawai	37,150,000	37,150,000	100	0	0	
3.05 3 05 01 02 0002 5 2 2	Belanja Barang Dan Jasa	277,850,000	277,845,000	100	(5,000)	0.00	
3.05 3 05 01 15	PENGEMBANGAN KETENAGALISTRIKAN	16,177,317,000	15,315,047,761	94.67	(862,269,239)	(5.33)	
3.05 3 05 01 15 0001	Kegiatan Pembinaan Dan Peningkatan Keselamatan Ketenagalistrikan	1,000,000,000	985,278,000	98.53	(14,722,000)	(1.47)	
3.05 3 05 01 15 0001 5 2 1	Belanja Pegawai	75,800,000	75,800,000	100	0	0	
3.05 3 05 01 15 0001 5 2 2	Belanja Barang Dan Jasa	924,200,000	909,478,000	98.41	(14,722,000)	(1.59)	
3.05 3 05 01 15 0002	Kegiatan Pengembangan, Pengkajian, Pengawasan Dan Pengendalian Ketenagalistrikan Di Wilayah Solo	1,437,500,000	1,410,222,500	98.1	(27,277,500)	(1.9)	
3.05 3 05 01 15 0002 5 2 2	Belanja Barang Dan Jasa	1,437,500,000	1,410,222,500	98.1	(27,277,500)	(1.9)	
3.05 3 05 01 15 0003	Kegiatan Pengembangan, Pengkajian, Pengawasan Dan Pengendalian Ketenagalistrikan Cabang Dinas Wilayah Kendeng Muria	1,320,000,000	1,251,367,380	94.8	(68,632,620)	(5.2)	
3.05 3 05 01 15 0003 5 2 1	Belanja Pegawai	10,350,000	10,350,000	100	0	0	
3.05 3 05 01 15 0003 5 2 2	Belanja Barang Dan Jasa	1,309,650,000	1,241,017,380	94.76	(68,632,620)	(5.24)	
3.05 3 05 01 15 0004	Kegiatan Pengembangan, Pengkajian, Pengawasan Dan Pengendalian Ketenagalistrikan Di Wilayah Serayu Utara	1,000,000,000	963,723,000	96.37	(36,277,000)	(3.63)	
3.05 3 05 01 15 0004 5 2 2	Belanja Barang Dan Jasa	1,000,000,000	963,723,000	96.37	(36,277,000)	(3.63)	
3.05 3 05 01 15 0005	Kegiatan Pengembangan, Pengkajian, Pengawasan Dan Pengendalian Ketenagalistrikan Di Wilayah Serayu Selatan	1,050,000,000	1,007,661,300	95.97	(42,338,700)	(4.03)	
3.05 3 05 01 15 0005 5 2 1	Belanja Pegawai	4,000,000	4,000,000	100	0	0	
3.05 3 05 01 15 0005 5 2 2	Belanja Barang Dan Jasa	1,046,000,000	1,003,661,300	95.95	(42,338,700)	(4.05)	
3.05 3 05 01 15 0006	Kegiatan Pengembangan, Pengkajian, Pengawasan Dan Pengendalian Ketenagalistrikan Di Wilayah Slamet Utara	1,070,000,000	989,263,000	92.45	(80,737,000)	(7.55)	
3.05 3 05 01 15 0006 5 2 1	Belanja Pegawai	18,800,000	18,800,000	100	0	0	
3.05 3 05 01 15 0006 5 2 2	Belanja Barang Dan Jasa	1,051,200,000	970,463,000	92.32	(80,737,000)	(7.68)	
3.05 3 05 01 15 0007	Kegiatan Pengembangan, Pengkajian, Pengawasan Dan Pengendalian Ketenagalistrikan Di Wilayah Kendeng Selatan	1,441,250,000	1,417,305,450	98.34	(23,944,550)	(1.66)	
3.05 3 05 01 15 0007 5 2 2	Belanja Barang Dan Jasa	1,441,250,000	1,417,305,450	98.34	(23,944,550)	(1.66)	

KODE REKENING	URAIAN KELOMPOK JENIS OBYEK, RINCIAN OBYEK	JUMLAH ANGGARAN SETELAH PERUBAHAN	REALISASI		BERTAMBAH (BERKURANG)		DASAR HUKUM
			Rp	%	Rp	%	
1	2	3	4	5=4/3x100	6=4-3	7=6/3X100	8
3.05 3 05 01 15 0008	Kegiatan Pengembangan, Pengkajian, Pengawasan Dan Pengendalian Ketenagalistrikan Di Wilayah Ungaran Telomoyo	1,341,250,000	1,229,252,000	91.65	(111,998,000)	(8.35)	
3.05 3 05 01 15 0008 5 2 1	Belanja Pegawai	35,750,000	35,750,000	100	0	0	
3.05 3 05 01 15 0008 5 2 2	Belanja Barang Dan Jasa	1,305,500,000	1,193,502,000	91.42	(111,998,000)	(8.58)	
3.05 3 05 01 15 0009	Kegiatan Pengembangan, Pengkajian, Pengawasan Dan Pengendalian Ketenagalistrikan Di Wilayah Sewu Lawu	1,570,000,000	1,554,963,000	99.04	(15,037,000)	(0.96)	
3.05 3 05 01 15 0009 5 2 1	Belanja Pegawai	9,000,000	9,000,000	100	0	0	
3.05 3 05 01 15 0009 5 2 2	Belanja Barang Dan Jasa	1,561,000,000	1,545,963,000	99.04	(15,037,000)	(0.96)	
3.05 3 05 01 15 0010	Kegiatan Pengembangan, Pengkajian, Pengawasan Dan Pengendalian Ketenagalistrikan Di Wilayah Slamet Selatan	2,225,000,000	2,006,509,975	90.18	(218,490,025)	(9.82)	
3.05 3 05 01 15 0010 5 2 1	Belanja Pegawai	3,000,000	3,000,000	100	0	0	
3.05 3 05 01 15 0010 5 2 2	Belanja Barang Dan Jasa	2,222,000,000	2,003,509,975	90.17	(218,490,025)	(9.83)	
3.05 3 05 01 15 0011	Kegiatan Pengembangan, Pengkajian, Pengawasan Dan Pengendalian Ketenagalistrikan Di Wilayah Semarang-demak	1,056,250,000	1,010,639,450	95.68	(45,610,550)	(4.32)	
3.05 3 05 01 15 0011 5 2 1	Belanja Pegawai	29,800,000	29,800,000	100	0	0	
3.05 3 05 01 15 0011 5 2 2	Belanja Barang Dan Jasa	1,026,450,000	980,839,450	95.56	(45,610,550)	(4.44)	
3.05 3 05 01 15 0012	Kegiatan Pengembangan, Pengkajian, Pengawasan Dan Pengendalian Ketenagalistrikan Di Wilayah Merapi	1,018,302,000	878,134,206	86.24	(140,167,794)	(13.76)	
3.05 3 05 01 15 0012 5 2 1	Belanja Pegawai	5,000,000	5,000,000	100	0	0	
3.05 3 05 01 15 0012 5 2 2	Belanja Barang Dan Jasa	1,013,302,000	873,134,206	86.17	(140,167,794)	(13.83)	
3.05 3 05 01 15 0013	Kegiatan Pengembangan, Pengkajian, Pengawasan Dan Pengendalian Ketenagalistrikan Di Wilayah Serayu Tengah	647,765,000	610,728,500	94.28	(37,036,500)	(5.72)	
3.05 3 05 01 15 0013 5 2 1	Belanja Pegawai	3,000,000	3,000,000	100	0	0	
3.05 3 05 01 15 0013 5 2 2	Belanja Barang Dan Jasa	644,765,000	607,728,500	94.26	(37,036,500)	(5.74)	
3.05 3 05 01 16	PENGEMBANGAN ENERGI BARU TERBARUKAN DAN KONSERVASI ENERGI	4,183,700,000	4,030,282,246	96.33	(153,417,754)	(3.67)	
3.05 3 05 01 16 0001	Kegiatan Pengembangan Dan Konservasi Energi Baru Terbarukan	2,150,000,000	2,061,145,746	95.87	(88,854,254)	(4.13)	
3.05 3 05 01 16 0001 5 2 1	Belanja Pegawai	95,500,000	88,000,000	92.15	(7,500,000)	(7.85)	
3.05 3 05 01 16 0001 5 2 2	Belanja Barang Dan Jasa	1,037,781,000	998,096,396	96.18	(39,684,604)	(3.82)	
3.05 3 05 01 16 0001 5 2 3	Belanja Modal	1,016,719,000	975,049,350	95.9	(41,669,650)	(4.1)	
3.05 3 05 01 16 0002	Kegiatan Pengembangan Energi Baru Terbarukan Dan Perhitungan Volume Pbbkb Dan Kuota Bbm Di Wilayah Solo	298,750,000	297,888,000	99.71	(862,000)	(0.29)	
3.05 3 05 01 16 0002 5 2 1	Belanja Pegawai	25,300,000	25,300,000	100	0	0	
3.05 3 05 01 16 0002 5 2 2	Belanja Barang Dan Jasa	273,450,000	272,588,000	99.68	(862,000)	(0.32)	

KODE REKENING	URAIAN KELOMPOK JENIS OBYEK, RINCIAN OBYEK	JUMLAH ANGGARAN SETELAH PERUBAHAN	REALISASI		BERTAMBAH (BERKURANG)		DASAR HUKUM
			Rp	%	Rp	%	
1	2	3	4	5=4/3x100	6=4-3	7=6/3X100	8
3.05 3 05 01 16 0003	Kegiatan Pengembangan Energi Baru Terbarukan Dan Perhitungan Volume Pbbkb Dan Kuota Bbm Di Wilayah Kendeng Muria	50,000,000	49,560,000	99.12	(440,000)	(0.88)	
3.05 3 05 01 16 0003 5 2 1	Belanja Pegawai	7,000,000	7,000,000	100	0	0	
3.05 3 05 01 16 0003 5 2 2	Belanja Barang Dan Jasa	43,000,000	42,560,000	98.98	(440,000)	(1.02)	
3.05 3 05 01 16 0004	Kegiatan Pengembangan Energi Baru Terbarukan Dan Perhitungan Volume Pbbkb Dan Kuota Bbm Di Wilayah Serayu Utara	263,750,000	243,164,500	92.2	(20,585,500)	(7.8)	
3.05 3 05 01 16 0004 5 2 2	Belanja Barang Dan Jasa	263,750,000	243,164,500	92.2	(20,585,500)	(7.8)	
3.05 3 05 01 16 0005	Kegiatan Pengembangan Energi Baru Terbarukan Dan Perhitungan Volume Pbbkb Dan Kuota Bbm Di Wilayah Serayu Selatan	62,500,000	62,500,000	100	0	0	
3.05 3 05 01 16 0005 5 2 2	Belanja Barang Dan Jasa	62,500,000	62,500,000	100	0	0	
3.05 3 05 01 16 0006	Kegiatan Pengembangan Energi Baru Terbarukan Dan Perhitungan Volume Pbbkb Dan Kuota Bbm Di Wilayah Slamet Utara	66,250,000	66,250,000	100	0	0	
3.05 3 05 01 16 0006 5 2 2	Belanja Barang Dan Jasa	66,250,000	66,250,000	100	0	0	
3.05 3 05 01 16 0007	Kegiatan Pengembangan Energi Baru Terbarukan Dan Perhitungan Volume Pbbkb Dan Kuota Bbm Di Wilayah Kendeng Selatan	373,750,000	371,450,000	99.38	(2,300,000)	(0.62)	
3.05 3 05 01 16 0007 5 2 2	Belanja Barang Dan Jasa	373,750,000	371,450,000	99.38	(2,300,000)	(0.62)	
3.05 3 05 01 16 0008	Kegiatan Pengembangan Energi Baru Terbarukan Dan Perhitungan Volume Pbbkb Dan Kuota Bbm Di Wilayah Ungaran Telomoyo	192,500,000	184,601,000	95.9	(7,899,000)	(4.1)	
3.05 3 05 01 16 0008 5 2 2	Belanja Barang Dan Jasa	192,500,000	184,601,000	95.9	(7,899,000)	(4.1)	
3.05 3 05 01 16 0009	Kegiatan Pengembangan Energi Baru Terbarukan Dan Perhitungan Volume Pbbkb Dan Kuota Bbm Di Wilayah Sewu Lawu	182,450,000	181,466,000	99.46	(984,000)	(0.54)	
3.05 3 05 01 16 0009 5 2 1	Belanja Pegawai	25,300,000	25,300,000	100	0	0	
3.05 3 05 01 16 0009 5 2 2	Belanja Barang Dan Jasa	157,150,000	156,166,000	99.37	(984,000)	(0.63)	
3.05 3 05 01 16 0010	Kegiatan Pengembangan Energi Baru Terbarukan Dan Perhitungan Volume Pbbkb Dan Kuota Bbm Di Wilayah Slamet Selatan	125,000,000	115,950,000	92.76	(9,050,000)	(7.24)	
3.05 3 05 01 16 0010 5 2 2	Belanja Barang Dan Jasa	125,000,000	115,950,000	92.76	(9,050,000)	(7.24)	
3.05 3 05 01 16 0011	Kegiatan Pengembangan Energi Baru Terbarukan Dan Perhitungan Volume Pbbkb Dan Kuota Bbm Di Wilayah Semarang-demak	71,250,000	70,850,000	99.44	(400,000)	(0.56)	
3.05 3 05 01 16 0011 5 2 1	Belanja Pegawai	11,000,000	11,000,000	100	0	0	
3.05 3 05 01 16 0011 5 2 2	Belanja Barang Dan Jasa	60,250,000	59,850,000	99.34	(400,000)	(0.66)	
3.05 3 05 01 16 0012	Kegiatan Pengembangan Energi Baru Terbarukan Dan Perhitungan Volume Pbbkb Dan Kuota Bbm Di Wilayah Merapi	292,500,000	270,457,000	92.46	(22,043,000)	(7.54)	
3.05 3 05 01 16 0012 5 2 2	Belanja Barang Dan Jasa	292,500,000	270,457,000	92.46	(22,043,000)	(7.54)	

KODE REKENING	URAIAN KELOMPOK JENIS OBYEK, RINCIAN OBYEK	JUMLAH ANGGARAN SETELAH PERUBAHAN	REALISASI		BERTAMBAH (BERKURANG)		DASAR HUKUM
			Rp	%	Rp	%	
1	2	3	4	5=4/3x100	6=4-3	7=6/3X100	8
3.05 3 05 01 16 0013	Kegiatan Pengembangan Energi Baru Terbarukan Dan Perhitungan Volume Pbbkb Dan Kuota Bbm Di Wilayah Serayu Tengah	55,000,000	55,000,000	100	0	0	
3.05 3 05 01 16 0013 5 2 2	Belanja Barang Dan Jasa	55,000,000	55,000,000	100	0	0	
3.05 3 05 01 17	PENGLOLAAN PERTAMBANGAN MINERBA	6,468,168,000	6,151,909,430	95.11	(316,258,570)	(4.89)	
3.05 3 05 01 17 0001	Kegiatan Pengembangan Dan Pembinaan Pertambangan Mineral Dan Batubara	3,910,598,000	3,719,115,130	95.1	(191,482,870)	(4.9)	
3.05 3 05 01 17 0001 5 2 1	Belanja Pegawai	264,400,000	235,700,000	89.15	(28,700,000)	(10.85)	
3.05 3 05 01 17 0001 5 2 2	Belanja Barang Dan Jasa	3,646,198,000	3,483,415,130	95.54	(162,782,870)	(4.46)	
3.05 3 05 01 17 0002	Kegiatan Pengembangan, Pengkajian, Pengawasan Dan Pengendalian Pertambangan Minerba Di Wilayah Solo	189,500,000	189,500,000	100	0	0	
3.05 3 05 01 17 0002 5 2 2	Belanja Barang Dan Jasa	189,500,000	189,500,000	100	0	0	
3.05 3 05 01 17 0003	Kegiatan Pengembangan, Pengkajian, Pengawasan Dan Pengendalian Pertambangan Minerba Di Wilayah Kendeng Muria	182,500,000	154,750,000	84.79	(27,750,000)	(15.21)	
3.05 3 05 01 17 0003 5 2 1	Belanja Pegawai	4,000,000	4,000,000	100	0	0	
3.05 3 05 01 17 0003 5 2 2	Belanja Barang Dan Jasa	178,500,000	150,750,000	84.45	(27,750,000)	(15.55)	
3.05 3 05 01 17 0004	Kegiatan Pengembangan, Pengkajian, Pengawasan Dan Pengendalian Pertambangan Minerba Di Wilayah Serayu Utara	146,000,000	142,000,000	97.26	(4,000,000)	(2.74)	
3.05 3 05 01 17 0004 5 2 2	Belanja Barang Dan Jasa	146,000,000	142,000,000	97.26	(4,000,000)	(2.74)	
3.05 3 05 01 17 0005	Kegiatan Pengembangan, Pengkajian, Pengawasan Dan Pengendalian Pertambangan Minerba Di Wilayah Serayu Selatan	98,060,000	97,760,000	99.69	(300,000)	(0.31)	
3.05 3 05 01 17 0005 5 2 1	Belanja Pegawai	10,000,000	10,000,000	100	0	0	
3.05 3 05 01 17 0005 5 2 2	Belanja Barang Dan Jasa	88,060,000	87,760,000	99.66	(300,000)	(0.34)	
3.05 3 05 01 17 0006	Kegiatan Pengembangan, Pengkajian, Pengawasan Dan Pengendalian Pertambangan Minerba Di Wilayah Slamet Utara	301,400,000	301,305,000	99.97	(95,000)	(0.03)	
3.05 3 05 01 17 0006 5 2 1	Belanja Pegawai	15,000,000	15,000,000	100	0	0	
3.05 3 05 01 17 0006 5 2 2	Belanja Barang Dan Jasa	286,400,000	286,305,000	99.97	(95,000)	(0.03)	
3.05 3 05 01 17 0007	Kegiatan Pengembangan, Pengkajian, Pengawasan Dan Pengendalian Pertambangan Minerba Di Wilayah Kendeng Selatan	197,890,000	181,388,000	91.66	(16,502,000)	(8.34)	
3.05 3 05 01 17 0007 5 2 2	Belanja Barang Dan Jasa	197,890,000	181,388,000	91.66	(16,502,000)	(8.34)	
3.05 3 05 01 17 0008	Kegiatan Pengembangan, Pengkajian, Pengawasan Dan Pengendalian Pertambangan Minerba Di Wilayah Ungaran Telomoyo	74,220,000	72,540,000	97.74	(1,680,000)	(2.26)	
3.05 3 05 01 17 0008 5 2 1	Belanja Pegawai	2,000,000	2,000,000	100	0	0	
3.05 3 05 01 17 0008 5 2 2	Belanja Barang Dan Jasa	72,220,000	70,540,000	97.67	(1,680,000)	(2.33)	

KODE REKENING	URAIAN KELOMPOK JENIS OBYEK, RINCIAN OBYEK	JUMLAH ANGGARAN SETELAH PERUBAHAN	REALISASI		BERTAMBAH (BERKURANG)		DASAR HUKUM
			Rp	%	Rp	%	
1	2	3	4	5=4/3x100	6=4-3	7=6/3X100	8
3.05 3 05 01 17 0009	Kegiatan Pengembangan, Pengkajian, Pengawasan Dan Pengendalian Pertambangan Minerba Di Wilayah Sewu Lawu	105,000,000	105,000,000	100	0	0	
3.05 3 05 01 17 0009 5 2 1	Belanja Pegawai	5,000,000	5,000,000	100	0	0	
3.05 3 05 01 17 0009 5 2 2	Belanja Barang Dan Jasa	100,000,000	100,000,000	100	0	0	
3.05 3 05 01 17 0010	Kegiatan Pengembangan, Pengkajian, Pengawasan Dan Pengendalian Pertambangan Minerba Di Wilayah Slamet Selatan	145,000,000	125,000,000	86.21	(20,000,000)	(13.79)	
3.05 3 05 01 17 0010 5 2 1	Belanja Pegawai	25,300,000	25,300,000	100	0	0	
3.05 3 05 01 17 0010 5 2 2	Belanja Barang Dan Jasa	119,700,000	99,700,000	83.29	(20,000,000)	(16.71)	
3.05 3 05 01 17 0011	Kegiatan Pengembangan, Pengkajian, Pengawasan Dan Pengendalian Pertambangan Minerba Di Wilayah Semarang-demak	112,500,000	102,714,000	91.3	(9,786,000)	(8.7)	
3.05 3 05 01 17 0011 5 2 1	Belanja Pegawai	7,000,000	7,000,000	100	0	0	
3.05 3 05 01 17 0011 5 2 2	Belanja Barang Dan Jasa	105,500,000	95,714,000	90.72	(9,786,000)	(9.28)	
3.05 3 05 01 17 0012	Kegiatan Pengembangan, Pengkajian, Pengawasan Dan Pengendalian Pertambangan Minerba Di Wilayah Merapi	355,000,000	351,203,300	98.93	(3,796,700)	(1.07)	
3.05 3 05 01 17 0012 5 2 2	Belanja Barang Dan Jasa	355,000,000	351,203,300	98.93	(3,796,700)	(1.07)	
3.05 3 05 01 17 0013	Kegiatan Pengembangan, Pengkajian, Pengawasan Dan Pengendalian Pertambangan Minerba Di Wilayah Serayu Tengah	375,500,000	349,154,000	92.98	(26,346,000)	(7.02)	
3.05 3 05 01 17 0013 5 2 1	Belanja Pegawai	35,750,000	35,750,000	100	0	0	
3.05 3 05 01 17 0013 5 2 2	Belanja Barang Dan Jasa	339,750,000	313,404,000	92.25	(26,346,000)	(7.75)	
3.05 3 05 01 17 0014	Kegiatan Peningkatan Pelayanan Jasa Pengujian Geologi Dan Mineral	275,000,000	260,480,000	94.72	(14,520,000)	(5.28)	
3.05 3 05 01 17 0014 5 2 1	Belanja Pegawai	30,200,000	24,900,000	82.45	(5,300,000)	(17.55)	
3.05 3 05 01 17 0014 5 2 2	Belanja Barang Dan Jasa	244,800,000	235,580,000	96.23	(9,220,000)	(3.77)	
3.05 3 05 01 18	PENGEMBANGAN KEGEOLIGIAN	14,320,300,000	13,005,555,662	90.82	(1,314,744,338)	(9.18)	
3.05 3 05 01 18 0001	Kegiatan Pengembangan Dan Pembinaan Geologi Dan Air Tanah	3,774,900,000	3,591,478,300	95.14	(183,421,700)	(4.86)	
3.05 3 05 01 18 0001 5 2 1	Belanja Pegawai	81,050,000	77,300,000	95.37	(3,750,000)	(4.63)	
3.05 3 05 01 18 0001 5 2 2	Belanja Barang Dan Jasa	2,164,113,000	2,015,874,500	93.15	(148,238,500)	(6.85)	
3.05 3 05 01 18 0001 5 2 3	Belanja Modal	1,529,737,000	1,498,303,800	97.95	(31,433,200)	(2.05)	
3.05 3 05 01 18 0002	Kegiatan Pengembangan, Pengkajian, Pengawasan Dan Pengendalian Kegeologian Di Wilayah Solo	1,009,700,000	950,452,000	94.13	(59,248,000)	(5.87)	
3.05 3 05 01 18 0002 5 2 2	Belanja Barang Dan Jasa	1,009,700,000	950,452,000	94.13	(59,248,000)	(5.87)	
3.05 3 05 01 18 0003	Kegiatan Pengembangan, Pengkajian, Pengawasan Dan Pengendalian Kegeologian Di Wilayah Kendeng Muria	813,750,000	772,030,000	94.87	(41,720,000)	(5.13)	
3.05 3 05 01 18 0003 5 2 1	Belanja Pegawai	15,360,000	7,000,000	45.57	(8,360,000)	(54.43)	

KODE REKENING	URAIAN KELOMPOK JENIS OBYEK, RINCIAN OBYEK	JUMLAH ANGGARAN SETELAH PERUBAHAN	REALISASI		BERTAMBAH (BERKURANG)		DASAR HUKUM
			Rp	%	Rp	%	
1	2	3	4	5=4/3x100	6=4-3	7=6/3X100	8
3.05 3 05 01 18 0003 5 2 2	Belanja Barang Dan Jasa	798,390,000	765,030,000	95.82	(33,360,000)	(4.18)	
3.05 3 05 01 18 0004	Kegiatan Pengembangan, Pengkajian, Pengawasan Dan Pengendalian Kegeologian Di Wilayah Serayu Utara	617,750,000	571,438,000	92.5	(46,312,000)	(7.5)	
3.05 3 05 01 18 0004 5 2 2	Belanja Barang Dan Jasa	617,750,000	571,438,000	92.5	(46,312,000)	(7.5)	
3.05 3 05 01 18 0005	Kegiatan Pengembangan, Pengkajian, Pengawasan Dan Pengendalian Kegeologian Di Wilayah Serayu Selatan	763,500,000	675,069,549	88.42	(88,430,451)	(11.58)	
3.05 3 05 01 18 0005 5 2 1	Belanja Pegawai	2,000,000	1,500,000	75	(500,000)	(25)	
3.05 3 05 01 18 0005 5 2 2	Belanja Barang Dan Jasa	761,500,000	673,569,549	88.45	(87,930,451)	(11.55)	
3.05 3 05 01 18 0006	Kegiatan Pengembangan, Pengkajian, Pengawasan Dan Pengendalian Kegeologian Di Wilayah Slamet Utara	475,000,000	462,549,000	97.38	(12,451,000)	(2.62)	
3.05 3 05 01 18 0006 5 2 1	Belanja Pegawai	6,000,000	6,000,000	100	0	0	
3.05 3 05 01 18 0006 5 2 2	Belanja Barang Dan Jasa	469,000,000	456,549,000	97.35	(12,451,000)	(2.65)	
3.05 3 05 01 18 0007	Kegiatan Pengembangan, Pengkajian, Pengawasan Dan Pengendalian Kegeologian Di Wilayah Kendeng Selatan	2,015,000,000	1,669,361,075	82.85	(345,638,925)	(17.15)	
3.05 3 05 01 18 0007 5 2 1	Belanja Pegawai	35,750,000	3,250,000	9.09	(32,500,000)	(90.91)	
3.05 3 05 01 18 0007 5 2 2	Belanja Barang Dan Jasa	1,979,250,000	1,666,111,075	84.18	(313,138,925)	(15.82)	
3.05 3 05 01 18 0008	Kegiatan Pengembangan, Pengkajian, Pengawasan Dan Pengendalian Kegeologian Di Wilayah Ungaran Telomoyo	148,200,000	148,200,000	100	0	0	
3.05 3 05 01 18 0008 5 2 1	Belanja Pegawai	38,750,000	38,750,000	100	0	0	
3.05 3 05 01 18 0008 5 2 2	Belanja Barang Dan Jasa	109,450,000	109,450,000	100	0	0	
3.05 3 05 01 18 0009	Kegiatan Pengembangan, Pengkajian, Pengawasan Dan Pengendalian Kegeologian Di Wilayah Sewu Lawu	777,500,000	678,105,000	87.22	(99,395,000)	(12.78)	
3.05 3 05 01 18 0009 5 2 1	Belanja Pegawai	10,000,000	10,000,000	100	0	0	
3.05 3 05 01 18 0009 5 2 2	Belanja Barang Dan Jasa	767,500,000	668,105,000	87.05	(99,395,000)	(12.95)	
3.05 3 05 01 18 0010	Kegiatan Pengembangan, Pengkajian, Pengawasan Dan Pengendalian Kegeologian Di Wilayah Slamet Selatan	961,250,000	832,942,000	86.65	(128,308,000)	(13.35)	
3.05 3 05 01 18 0010 5 2 1	Belanja Pegawai	4,000,000	4,000,000	100	0	0	
3.05 3 05 01 18 0010 5 2 2	Belanja Barang Dan Jasa	957,250,000	828,942,000	86.6	(128,308,000)	(13.4)	
3.05 3 05 01 18 0011	Kegiatan Pengembangan, Pengkajian, Pengawasan Dan Pengendalian Kegeologian Di Wilayah Semarang-demak	900,000,000	812,012,676	90.22	(87,987,324)	(9.78)	
3.05 3 05 01 18 0011 5 2 1	Belanja Pegawai	31,300,000	31,300,000	100	0	0	
3.05 3 05 01 18 0011 5 2 2	Belanja Barang Dan Jasa	868,700,000	780,712,676	89.87	(87,987,324)	(10.13)	
3.05 3 05 01 18 0012	Kegiatan Pengembangan, Pengkajian, Pengawasan Dan Pengendalian Kegeologian Di Wilayah Merapi	755,000,000	699,527,228	92.65	(55,472,772)	(7.35)	

DINAS PERINDUSTRIAN DAN PERDAGANGAN

URUSAN PEMERINTAHAN : PERDAGANGAN
 ORGANISASI : 3
 SUB. UNIT ORGANISASI : DINAS PERINDUSTRIAN DAN PERDAGANGAN

KODE REKENING	URAIAN KELOMPOK JENIS OBYEK, RINCIAN OBYEK	JUMLAH ANGGARAN SETELAH PERUBAHAN	REALISASI		BERTAMBAH (BERKURANG)		DASAR HUKUM
			Rp	%	Rp	%	
1	2	3	4	5=4/3x100	6=4-3	7=6/3X100	8
3.06 3 06 01 00 00 4	PENDAPATAN	2,800,000,000	2,903,401,985	103.69	103,401,985	3.69	
3.06 3 06 01 00 00 4 1	PENDAPATAN ASLI DAERAH	2,800,000,000	2,903,401,985	103.69	103,401,985	3.69	
3.06 3 06 01 00 00 4 1 2	Hasil Retribusi Daerah	2,720,000,000	2,862,049,375	105.22	142,049,375	5.22	Peraturan Daerah Nomor 6 Tahun 2019 tentang Perubahan Kedua atas Peraturan Daerah Provinsi Jawa Tengah Nomor 1 Tahun 2011 tentang Retribusi Daerah Provinsi Jawa Tengah
3.06 3 06 01 00 00 4 1 4	Lain-lain Pendapatan Asli Daerah Yang Sah	80,000,000	41,352,610	51.69	(38,647,390)	(48.31)	
3.06 3 06 01 00 00 5	BELANJA	93,373,665,000	89,024,042,163	95.34	(4,349,622,837)	(4.66)	
3.06 3 06 01 00 00 5 1	BELANJA TIDAK LANGSUNG	35,177,500,000	34,512,617,899	98.11	(664,882,101)	(1.89)	Peraturan Daerah Nomor 15 Tahun 2019 tentang Perubahan Anggaran Pendapatan dan Belanja Daerah Provinsi Jawa Tengah Tahun Anggaran 2019
3.06 3 06 01 00 00 5 1 1	Belanja Pegawai	35,177,500,000	34,512,617,899	98.11	(664,882,101)	(1.89)	
3.06 3 06 01	BELANJA LANGSUNG	58,196,165,000	54,511,424,264	93.67	(3,684,740,736)	(6.33)	Peraturan Daerah Nomor 15 Tahun 2019 tentang Perubahan Anggaran Pendapatan dan Belanja Daerah Provinsi Jawa Tengah Tahun Anggaran 2019
3.06 3 06 01 01	MANAJEMEN ADMINISTRASI PELAYANAN UMUM, KEPEGAWAIAN DAN KEUANGAN PERANGKAT DAERAH	23,190,100,000	21,735,447,532	93.73	(1,454,652,468)	(6.27)	
3.06 3 06 01 01 0001	Kegiatan Administrasi Pelayanan Keuangan Perangkat Daerah	843,280,000	807,469,600	95.75	(35,810,400)	(4.25)	
3.06 3 06 01 01 0001 5 2 1	Belanja Pegawai	679,800,000	645,817,500	95	(33,982,500)	(5)	
3.06 3 06 01 01 0001 5 2 2	Belanja Barang Dan Jasa	163,480,000	161,652,100	98.88	(1,827,900)	(1.12)	
3.06 3 06 01 01 0002	Kegiatan Pelayanan Jasa Surat Menyurat Dan Kearsipan Perangkat Daerah	75,100,000	67,480,691	89.85	(7,619,309)	(10.15)	
3.06 3 06 01 01 0002 5 2 2	Belanja Barang Dan Jasa	75,100,000	67,480,691	89.85	(7,619,309)	(10.15)	
3.06 3 06 01 01 0003	Kegiatan Penyediaan Jasa Komunikasi, Air Dan Listrik Perangkat Daerah	3,122,560,000	2,474,515,915	79.25	(648,044,085)	(20.75)	
3.06 3 06 01 01 0003 5 2 2	Belanja Barang Dan Jasa	3,122,560,000	2,474,515,915	79.25	(648,044,085)	(20.75)	
3.06 3 06 01 01 0004	Kegiatan Penyediaan Jaminan Barang Milik Daerah	325,500,000	223,751,101	68.74	(101,748,899)	(31.26)	
3.06 3 06 01 01 0004 5 2 1	Belanja Pegawai	3,000,000	2,000,000	66.67	(1,000,000)	(33.33)	

KODE REKENING	URAIAN KELOMPOK JENIS OBYEK, RINCIAN OBYEK	JUMLAH ANGGARAN SETELAH PERUBAHAN	REALISASI		BERTAMBAH (BERKURANG)		DASAR HUKUM
			Rp	%	Rp	%	
1	2	3	4	5=4/3x100	6=4-3	7=6/3X100	8
3.06 3 06 01 01 0004 5 2 2	Belanja Barang Dan Jasa	322,500,000	221,751,101	68.76	(100,748,899)	(31.24)	
3.06 3 06 01 01 0005	Kegiatan Penyediaan Jasa Kebersihan Dan Pelayanan Perkantoran Perangkat Daerah	8,906,870,000	8,756,773,939	98.31	(150,096,061)	(1.69)	
3.06 3 06 01 01 0005 5 2 1	Belanja Pegawai	7,342,500,000	7,220,700,000	98.34	(121,800,000)	(1.66)	
3.06 3 06 01 01 0005 5 2 2	Belanja Barang Dan Jasa	1,564,370,000	1,536,073,939	98.19	(28,296,061)	(1.81)	
3.06 3 06 01 01 0006	Kegiatan Rapat Koordinasi Dan Konsultasi Dalam Dan Luar Daerah Perangkat Daerah	2,235,760,000	2,145,857,843	95.98	(89,902,157)	(4.02)	
3.06 3 06 01 01 0006 5 2 1	Belanja Pegawai	1,500,000	1,500,000	100	0	0	
3.06 3 06 01 01 0006 5 2 2	Belanja Barang Dan Jasa	2,234,260,000	2,144,357,843	95.98	(89,902,157)	(4.02)	
3.06 3 06 01 01 0007	Kegiatan Pelayanan Penyediaan Makan Minum Rapat Perangkat Daerah	436,000,000	383,216,150	87.89	(52,783,850)	(12.11)	
3.06 3 06 01 01 0007 5 2 2	Belanja Barang Dan Jasa	436,000,000	383,216,150	87.89	(52,783,850)	(12.11)	
3.06 3 06 01 01 0008	Kegiatan Penyediaan Bahan Bacaan/buku Perpustakaan Perangkat Daerah	59,840,000	57,801,800	96.59	(2,038,200)	(3.41)	
3.06 3 06 01 01 0008 5 2 2	Belanja Barang Dan Jasa	59,840,000	57,801,800	96.59	(2,038,200)	(3.41)	
3.06 3 06 01 01 0008 5 2 3	Belanja Modal	0	0	0	0	0	
3.06 3 06 01 01 0009	Kegiatan Pemeliharaan Rutin/ Berkala Rumah Jabatan/rumah Dinas/gedung Kantor/ Kendaraan Dinas/operasional Perangkat Daerah	1,884,877,000	1,845,381,913	97.9	(39,495,087)	(2.1)	
3.06 3 06 01 01 0009 5 2 1	Belanja Pegawai	9,000,000	9,000,000	100	0	0	
3.06 3 06 01 01 0009 5 2 2	Belanja Barang Dan Jasa	1,875,877,000	1,836,381,913	97.89	(39,495,087)	(2.11)	
3.06 3 06 01 01 0010	Kegiatan Pemeliharaan Rutin /berkala Sarana Kantor Dan Rumah Tangga Perangkat Daerah	1,476,115,000	1,404,711,721	95.16	(71,403,279)	(4.84)	
3.06 3 06 01 01 0010 5 2 1	Belanja Pegawai	8,000,000	8,000,000	100	0	0	
3.06 3 06 01 01 0010 5 2 2	Belanja Barang Dan Jasa	1,468,115,000	1,396,711,721	95.14	(71,403,279)	(4.86)	
3.06 3 06 01 01 0011	Kegiatan Penyediaan Sarana Dan Prasarana Kantor	1,080,098,000	1,049,768,900	97.19	(30,329,100)	(2.81)	
3.06 3 06 01 01 0011 5 2 1	Belanja Pegawai	11,000,000	8,000,000	72.73	(3,000,000)	(27.27)	
3.06 3 06 01 01 0011 5 2 2	Belanja Barang Dan Jasa	186,289,000	184,974,200	99.29	(1,314,800)	(0.71)	
3.06 3 06 01 01 0011 5 2 3	Belanja Modal	882,809,000	856,794,700	97.05	(26,014,300)	(2.95)	
3.06 3 06 01 01 0012	Kegiatan Rehab Gedung Kantor Perangkat Daerah	1,985,000,000	1,843,215,362	92.86	(141,784,638)	(7.14)	
3.06 3 06 01 01 0012 5 2 1	Belanja Pegawai	11,000,000	5,500,000	50	(5,500,000)	(50)	
3.06 3 06 01 01 0012 5 2 2	Belanja Barang Dan Jasa	624,500,000	610,514,059	97.76	(13,985,941)	(2.24)	
3.06 3 06 01 01 0012 5 2 3	Belanja Modal	1,349,500,000	1,227,201,303	90.94	(122,298,697)	(9.06)	
3.06 3 06 01 01 0014	Kegiatan Pengadaan Pakaian Dinas	50,000,000	48,005,000	96.01	(1,995,000)	(3.99)	
3.06 3 06 01 01 0014 5 2 2	Belanja Barang Dan Jasa	50,000,000	48,005,000	96.01	(1,995,000)	(3.99)	
3.06 3 06 01 01 0015	Kegiatan Pendidikan Dan Pelatihan Formal	340,000,000	294,074,597	86.49	(45,925,403)	(13.51)	
3.06 3 06 01 01 0015 5 2 1	Belanja Pegawai	42,600,000	39,600,000	92.96	(3,000,000)	(7.04)	

KODE REKENING	URAIAN KELOMPOK JENIS OBYEK, RINCIAN OBYEK	JUMLAH ANGGARAN SETELAH PERUBAHAN	REALISASI		BERTAMBAH (BERKURANG)		DASAR HUKUM
			Rp	%	Rp	%	
1	2	3	4	5=4/3x100	6=4-3	7=6/3X100	8
3.06 3 06 01 01 0015 5 2 2	Belanja Barang Dan Jasa	297,400,000	254,474,597	85.57	(42,925,403)	(14.43)	
3.06 3 06 01 01 0016	Kegiatan Pelayanan Informasi Perangkat Daerah	224,100,000	201,955,100	90.12	(22,144,900)	(9.88)	
3.06 3 06 01 01 0016 5 2 1	Belanja Pegawai	56,400,000	56,400,000	100	0	0	
3.06 3 06 01 01 0016 5 2 2	Belanja Barang Dan Jasa	167,700,000	145,555,100	86.79	(22,144,900)	(13.21)	
3.06 3 06 01 01 0018	Kegiatan Jasa Pelayanan Kesehatan Di Bpptak	25,000,000	24,833,400	99.33	(166,600)	(0.67)	
3.06 3 06 01 01 0018 5 2 2	Belanja Barang Dan Jasa	25,000,000	24,833,400	99.33	(166,600)	(0.67)	
3.06 3 06 01 01 0023	Kegiatan Pengelolaan Administrasi Kepegawaian Perangkat Daerah	120,000,000	106,634,500	88.86	(13,365,500)	(11.14)	
3.06 3 06 01 01 0023 5 2 2	Belanja Barang Dan Jasa	120,000,000	106,634,500	88.86	(13,365,500)	(11.14)	
3.06 3 06 01 02	PERENCANAAN DAN EVALUASI KINERJA PERANGKAT DAERAH	710,000,000	642,208,500	90.45	(67,791,500)	(9.55)	
3.06 3 06 01 02 0001	Kegiatan Penyusunan Dokumen Perencanaan Perangkat Daerah	230,000,000	210,214,800	91.4	(19,785,200)	(8.6)	
3.06 3 06 01 02 0001 5 2 1	Belanja Pegawai	14,000,000	9,000,000	64.29	(5,000,000)	(35.71)	
3.06 3 06 01 02 0001 5 2 2	Belanja Barang Dan Jasa	216,000,000	201,214,800	93.16	(14,785,200)	(6.85)	
3.06 3 06 01 02 0002	Kegiatan Penyusunan Dokumen Evaluasi Kinerja Perangkat Daerah	480,000,000	431,993,700	90	(48,006,300)	(10)	
3.06 3 06 01 02 0002 5 2 2	Belanja Barang Dan Jasa	480,000,000	431,993,700	90	(48,006,300)	(10)	
3.06 3 06 01 15	PENINGKATAN EKSPOR, PROMOSI DAN EFISIENSI IMPOR	2,240,000,000	2,098,761,980	93.69	(141,238,020)	(6.31)	
3.06 3 06 01 15 0001	Peningkatan Kualitas Dan Kuantitas Pelaku Ekspor - Impor Non Migas	250,000,000	233,665,400	93.47	(16,334,600)	(6.53)	
3.06 3 06 01 15 0001 5 2 1	Belanja Pegawai	43,000,000	43,000,000	100	0	0	
3.06 3 06 01 15 0001 5 2 2	Belanja Barang Dan Jasa	207,000,000	190,665,400	92.11	(16,334,600)	(7.89)	
3.06 3 06 01 15 0002	Peningkatan Efisiensi Impor Non Migas	150,000,000	128,258,564	85.51	(21,741,436)	(14.49)	
3.06 3 06 01 15 0002 5 2 1	Belanja Pegawai	27,700,000	26,950,000	97.29	(750,000)	(2.71)	
3.06 3 06 01 15 0002 5 2 2	Belanja Barang Dan Jasa	122,300,000	101,308,564	82.84	(20,991,436)	(17.16)	
3.06 3 06 01 15 0003	Peningkatan Akses Pasar Produk Berorientasi Ekspor	1,359,000,000	1,305,108,524	96.03	(53,891,476)	(3.97)	
3.06 3 06 01 15 0003 5 2 1	Belanja Pegawai	15,800,000	12,800,000	81.01	(3,000,000)	(18.99)	
3.06 3 06 01 15 0003 5 2 2	Belanja Barang Dan Jasa	1,343,200,000	1,292,308,524	96.21	(50,891,476)	(3.79)	
3.06 3 06 01 15 0004	Peningkatan Informasi Dan Analisa Pasar Ekspor	250,000,000	243,622,902	97.45	(6,377,098)	(2.55)	
3.06 3 06 01 15 0004 5 2 1	Belanja Pegawai	12,730,000	12,730,000	100	0	0	
3.06 3 06 01 15 0004 5 2 2	Belanja Barang Dan Jasa	237,270,000	230,892,902	97.31	(6,377,098)	(2.69)	
3.06 3 06 01 15 0005	Business Matching Jejaring Pemasaran Internasional	231,000,000	188,106,590	81.43	(42,893,410)	(18.57)	
3.06 3 06 01 15 0005 5 2 1	Belanja Pegawai	5,000,000	5,000,000	100	0	0	
3.06 3 06 01 15 0005 5 2 2	Belanja Barang Dan Jasa	226,000,000	183,106,590	81.02	(42,893,410)	(18.98)	

KODE REKENING	URAIAN KELOMPOK JENIS OBYEK, RINCIAN OBYEK	JUMLAH ANGGARAN SETELAH PERUBAHAN	REALISASI		BERTAMBAH (BERKURANG)		DASAR HUKUM
			Rp	%	Rp	%	
1	2	3	4	5=4/3x100	6=4-3	7=6/3X100	8
3.06 3 06 01 16	PENGAMANAN PERDAGANGAN DALAM NEGERI	3,565,000,000	3,318,826,554	93.09	(246,173,446)	(6.91)	
3.06 3 06 01 16 0001	Pemantauan Distribusi Dan Logistik Kepokmas & Komoditi Strategis Lainnya.	925,000,000	833,669,551	90.13	(91,330,449)	(9.87)	
3.06 3 06 01 16 0001 5 2 1	Belanja Pegawai	87,050,000	80,550,000	92.53	(6,500,000)	(7.47)	
3.06 3 06 01 16 0001 5 2 2	Belanja Barang Dan Jasa	837,950,000	753,119,551	89.88	(84,830,449)	(10.12)	
3.06 3 06 01 16 0002	Promosi Dan Informasi Pasar Produk Dalam Negeri.	1,105,000,000	1,031,651,359	93.36	(73,348,641)	(6.64)	
3.06 3 06 01 16 0002 5 2 1	Belanja Pegawai	178,250,000	178,000,000	99.86	(250,000)	(0.14)	
3.06 3 06 01 16 0002 5 2 2	Belanja Barang Dan Jasa	926,750,000	853,651,359	92.11	(73,098,641)	(7.89)	
3.06 3 06 01 16 0003	Pengembangan Pasar Dan Usaha Dagang Kecil Menengah.	710,000,000	692,096,620	97.48	(17,903,380)	(2.52)	
3.06 3 06 01 16 0003 5 2 1	Belanja Pegawai	75,650,000	75,650,000	100	0	0	
3.06 3 06 01 16 0003 5 2 2	Belanja Barang Dan Jasa	634,350,000	616,446,620	97.18	(17,903,380)	(2.82)	
3.06 3 06 01 16 0005	Peningkatan Promosi Produk Unggulan Daerah.	825,000,000	761,409,024	92.29	(63,590,976)	(7.71)	
3.06 3 06 01 16 0005 5 2 1	Belanja Pegawai	68,400,000	68,400,000	100	0	0	
3.06 3 06 01 16 0005 5 2 2	Belanja Barang Dan Jasa	756,600,000	693,009,024	91.6	(63,590,976)	(8.4)	
3.06 3 06 01 17	PEMBERDAYAAN DAN PERLINDUNGAN KONSUMEN	3,540,000,000	3,408,018,381	96.27	(131,981,619)	(3.73)	
3.06 3 06 01 17 0001	Peningkatan Perlindungan Konsumen.	300,000,000	285,638,899	95.21	(14,361,101)	(4.79)	
3.06 3 06 01 17 0001 5 2 1	Belanja Pegawai	1,500,000	1,500,000	100	0	0	
3.06 3 06 01 17 0001 5 2 2	Belanja Barang Dan Jasa	298,500,000	284,138,899	95.19	(14,361,101)	(4.81)	
3.06 3 06 01 17 0002	Peningkatan Tertib Niaga	300,000,000	289,119,020	96.37	(10,880,980)	(3.63)	
3.06 3 06 01 17 0002 5 2 1	Belanja Pegawai	21,000,000	21,000,000	100	0	0	
3.06 3 06 01 17 0002 5 2 2	Belanja Barang Dan Jasa	279,000,000	268,119,020	96.1	(10,880,980)	(3.9)	
3.06 3 06 01 17 0003	Peningkatan Standardisasi Industri.	200,000,000	196,725,999	98.36	(3,274,001)	(1.64)	
3.06 3 06 01 17 0003 5 2 1	Belanja Pegawai	19,200,000	19,200,000	100	0	0	
3.06 3 06 01 17 0003 5 2 2	Belanja Barang Dan Jasa	180,800,000	177,525,999	98.19	(3,274,001)	(1.81)	
3.06 3 06 01 17 0004	Peningkatan Pembinaan Ketentuan Dibidang Cukai Dan Pemberantasan Barang Kena Cukai Ilegal	1,740,000,000	1,683,224,463	96.74	(56,775,537)	(3.26)	
3.06 3 06 01 17 0004 5 2 1	Belanja Pegawai	148,625,000	148,625,000	100	0	0	
3.06 3 06 01 17 0004 5 2 2	Belanja Barang Dan Jasa	1,591,375,000	1,534,599,463	96.43	(56,775,537)	(3.57)	
3.06 3 06 01 17 0005	Pembinaan Industri Melalui Fasilitasi Kepemilikan Hak Atas Kekayaan Intelektual Bagi Industri Kecil Menengah Di Wilayah Iht	1,000,000,000	953,310,000	95.33	(46,690,000)	(4.67)	
3.06 3 06 01 17 0005 5 2 1	Belanja Pegawai	26,400,000	26,400,000	100	0	0	
3.06 3 06 01 17 0005 5 2 2	Belanja Barang Dan Jasa	973,600,000	926,910,000	95.2	(46,690,000)	(4.8)	

KODE REKENING	URAIAN KELOMPOK JENIS OBYEK, RINCIAN OBYEK	JUMLAH ANGGARAN SETELAH PERUBAHAN	REALISASI		BERTAMBAH (BERKURANG)		DASAR HUKUM
			Rp	%	Rp	%	
1	2	3	4	5=4/3x100	6=4-3	7=6/3X100	8
3.06 3 06 01 18	PENINGKATAN LAYANAN PENGUJIAN DAN SERTIFIKASI MUTU BARANG	7,946,165,000	7,470,070,892	94.01	(476,094,108)	(5.99)	
3.06 3 06 01 18 0001	Penyebaran Informasi Layanan Uji Mutu Dan Kalibrasi Bpsmb Surakarta Kelas A	50,000,000	45,671,500	91.34	(4,328,500)	(8.66)	
3.06 3 06 01 18 0001 5 2 2	Belanja Barang Dan Jasa	50,000,000	45,671,500	91.34	(4,328,500)	(8.66)	
3.06 3 06 01 18 0002	Penyebaran Informasi Layanan Uji Mutu Dan Kalibrasi Bpsmb Semarang Kelas A	100,000,000	99,559,250	99.56	(440,750)	(0.44)	
3.06 3 06 01 18 0002 5 2 1	Belanja Pegawai	1,000,000	1,000,000	100	0	0	
3.06 3 06 01 18 0002 5 2 2	Belanja Barang Dan Jasa	99,000,000	98,559,250	99.55	(440,750)	(0.45)	
3.06 3 06 01 18 0003	Peningkatan Pengujian Produk Dan Konsultasi Mutu Barang Bpsmb Surakarta Kelas A	3,121,165,000	2,761,024,590	88.46	(360,140,410)	(11.54)	
3.06 3 06 01 18 0003 5 2 2	Belanja Barang Dan Jasa	92,130,000	72,254,590	78.43	(19,875,410)	(21.57)	
3.06 3 06 01 18 0003 5 2 3	Belanja Modal	3,029,035,000	2,688,770,000	88.77	(340,265,000)	(11.23)	
3.06 3 06 01 18 0004	Peningkatan Kalibrasi Laboratorium Uji Bpsmb Surakarta Kelas A	75,000,000	64,133,520	85.51	(10,866,480)	(14.49)	
3.06 3 06 01 18 0004 5 2 2	Belanja Barang Dan Jasa	75,000,000	64,133,520	85.51	(10,866,480)	(14.49)	
3.06 3 06 01 18 0005	Peningkatan Kalibrasi Laboratorium Uji Bpsmb Semarang Kelas A	100,000,000	92,466,938	92.47	(7,533,062)	(7.53)	
3.06 3 06 01 18 0005 5 2 2	Belanja Barang Dan Jasa	100,000,000	92,466,938	92.47	(7,533,062)	(7.53)	
3.06 3 06 01 18 0006	Pembinaan Dan Pengembangan Industri Hasil Tembakau Melalui Fasilitas Pengujian (bpsmb Surakarta Kelas A)	1,500,000,000	1,446,531,339	96.44	(53,468,661)	(3.56)	
3.06 3 06 01 18 0006 5 2 1	Belanja Pegawai	36,500,000	35,000,000	95.89	(1,500,000)	(4.11)	
3.06 3 06 01 18 0006 5 2 2	Belanja Barang Dan Jasa	924,250,000	902,281,339	97.62	(21,968,661)	(2.38)	
3.06 3 06 01 18 0006 5 2 3	Belanja Modal	539,250,000	509,250,000	94.44	(30,000,000)	(5.56)	
3.06 3 06 01 18 0007	Pembinaan Dan Pengembangan Industri Hasil Tembakau Melalui Fasilitas Pengujian (bpsmb Semarang Kelas A)	3,000,000,000	2,960,683,755	98.69	(39,316,245)	(1.31)	
3.06 3 06 01 18 0007 5 2 1	Belanja Pegawai	8,250,000	7,250,000	87.88	(1,000,000)	(12.12)	
3.06 3 06 01 18 0007 5 2 2	Belanja Barang Dan Jasa	331,750,000	330,546,455	99.64	(1,203,545)	(0.36)	
3.06 3 06 01 18 0007 5 2 3	Belanja Modal	2,660,000,000	2,622,887,300	98.6	(37,112,700)	(1.4)	
3.07 3 06 01 15	PENGUATAN DAN PENGEMBANGAN INDUSTRI AGRO	6,495,000,000	6,117,053,002	94.18	(377,946,998)	(5.82)	
3.07 3 06 01 15 0001	Pengembangan Sarana Prasarana Ikm Berbasis Sumber Daya Agro.	1,460,000,000	1,388,206,100	95.08	(71,793,900)	(4.92)	
3.07 3 06 01 15 0001 5 2 1	Belanja Pegawai	9,300,000	9,300,000	100	0	0	
3.07 3 06 01 15 0001 5 2 2	Belanja Barang Dan Jasa	1,450,700,000	1,378,906,100	95.05	(71,793,900)	(4.95)	
3.07 3 06 01 15 0002	Pengembangan Sdm, Inovasi Dan Kreativitas Industri Agro.	210,000,000	208,522,000	99.3	(1,478,000)	(0.7)	
3.07 3 06 01 15 0002 5 2 1	Belanja Pegawai	28,200,000	28,200,000	100	0	0	
3.07 3 06 01 15 0002 5 2 2	Belanja Barang Dan Jasa	181,800,000	180,322,000	99.19	(1,478,000)	(0.81)	

KODE REKENING	URAIAN KELOMPOK JENIS OBYEK, RINCIAN OBYEK	JUMLAH ANGGARAN SETELAH PERUBAHAN	REALISASI		BERTAMBAH (BERKURANG)		DASAR HUKUM
			Rp	%	Rp	%	
1	2	3	4	5=4/3x100	6=4-3	7=6/3X100	8
3.07 3 06 01 15 0003	Penguatan Informasi Industri Agro Jawa Tengah.	345,000,000	247,188,100	71.65	(97,811,900)	(28.35)	
3.07 3 06 01 15 0003 5 2 1	Belanja Pegawai	11,000,000	6,800,000	61.82	(4,200,000)	(38.18)	
3.07 3 06 01 15 0003 5 2 2	Belanja Barang Dan Jasa	334,000,000	240,388,100	71.97	(93,611,900)	(28.03)	
3.07 3 06 01 15 0004	Pembinaan Lingkungan Sosial Dan Pemberdayaan Ekonomi Masyarakat Mendorong Pertumbuhan Ekonomi Daerah Bidang Industri Agro Di Wilayah Iht	3,930,000,000	3,781,836,552	96.23	(148,163,448)	(3.77)	
3.07 3 06 01 15 0004 5 2 1	Belanja Pegawai	210,600,000	202,600,000	96.2	(8,000,000)	(3.8)	
3.07 3 06 01 15 0004 5 2 2	Belanja Barang Dan Jasa	3,719,400,000	3,579,236,552	96.23	(140,163,448)	(3.77)	
3.07 3 06 01 15 0005	Pengembangan Pemasaran Dan Jejaring Kemitraan Industri Agro.	200,000,000	154,121,000	77.06	(45,879,000)	(22.94)	
3.07 3 06 01 15 0005 5 2 1	Belanja Pegawai	30,000,000	30,000,000	100	0	0	
3.07 3 06 01 15 0005 5 2 2	Belanja Barang Dan Jasa	170,000,000	124,121,000	73.01	(45,879,000)	(26.99)	
3.07 3 06 01 15 0006	Penumbuhan Dan Pengembangan Wirausaha Baru Industri Agro Mendukung Program Pembangunan Kewilayahan	280,000,000	271,384,250	96.92	(8,615,750)	(3.08)	
3.07 3 06 01 15 0006 5 2 1	Belanja Pegawai	41,200,000	41,200,000	100	0	0	
3.07 3 06 01 15 0006 5 2 2	Belanja Barang Dan Jasa	238,800,000	230,184,250	96.39	(8,615,750)	(3.61)	
3.07 3 06 01 15 0007	Pembinaan Usaha Industri Hasil Tembakau	70,000,000	65,795,000	93.99	(4,205,000)	(6.01)	
3.07 3 06 01 15 0007 5 2 1	Belanja Pegawai	10,300,000	10,300,000	100	0	0	
3.07 3 06 01 15 0007 5 2 2	Belanja Barang Dan Jasa	59,700,000	55,495,000	92.96	(4,205,000)	(7.04)	
3.07 3 06 01 16	PENGUATAN DAN PENGEMBANGAN INDUSTRI NON AGRO	4,315,000,000	3,857,554,400	89.4	(457,445,600)	(10.6)	
3.07 3 06 01 16 0001	Pengembangan Sarana Prasarana Ikm Berbasis Sumber Daya Non Agro.	100,000,000	90,900,500	90.9	(9,099,500)	(9.1)	
3.07 3 06 01 16 0001 5 2 1	Belanja Pegawai	15,000,000	15,000,000	100	0	0	
3.07 3 06 01 16 0001 5 2 2	Belanja Barang Dan Jasa	85,000,000	75,900,500	89.29	(9,099,500)	(10.71)	
3.07 3 06 01 16 0002	Pengemb Sdm, Inovasi & Kreativitas Industri Non Agro.	100,000,000	91,025,000	91.03	(8,975,000)	(8.98)	
3.07 3 06 01 16 0002 5 2 1	Belanja Pegawai	10,000,000	10,000,000	100	0	0	
3.07 3 06 01 16 0002 5 2 2	Belanja Barang Dan Jasa	90,000,000	81,025,000	90.03	(8,975,000)	(9.97)	
3.07 3 06 01 16 0003	Penguatan Informasi Industri Non Agro Jawa Tengah.	1,350,000,000	1,213,858,600	89.92	(136,141,400)	(10.08)	
3.07 3 06 01 16 0003 5 2 1	Belanja Pegawai	114,600,000	114,600,000	100	0	0	
3.07 3 06 01 16 0003 5 2 2	Belanja Barang Dan Jasa	1,235,400,000	1,099,258,600	88.98	(136,141,400)	(11.02)	
3.07 3 06 01 16 0004	Pembinaan Lingkungan Sosial Dan Pemberdayaan Ekonomi Masyarakat Mendorong Pertumbuhan Ekonomi Daerah Bidang Industri Non Agro Di Wilayah Iht	2,150,000,000	1,875,175,400	87.22	(274,824,600)	(12.78)	
3.07 3 06 01 16 0004 5 2 1	Belanja Pegawai	277,500,000	277,500,000	100	0	0	
3.07 3 06 01 16 0004 5 2 2	Belanja Barang Dan Jasa	1,872,500,000	1,597,675,400	85.32	(274,824,600)	(14.68)	
3.07 3 06 01 16 0005	Pengembangan Pemasaran Dan Jejaring Kemitraan Industri Non Agro.	615,000,000	586,594,900	95.38	(28,405,100)	(4.62)	

KODE REKENING	URAIAN KELOMPOK JENIS OBYEK, RINCIAN OBYEK	JUMLAH ANGGARAN SETELAH PERUBAHAN	REALISASI		BERTAMBAH (BERKURANG)		DASAR HUKUM
			Rp	%	Rp	%	
1	2	3	4	5=4/3x100	6=4-3	7=6/3X100	8
3.07 3 06 01 16 0005 5 2 1	Belanja Pegawai	15,000,000	14,200,000	94.67	(800,000)	(5.33)	
3.07 3 06 01 16 0005 5 2 2	Belanja Barang Dan Jasa	600,000,000	572,394,900	95.4	(27,605,100)	(4.6)	
3.07 3 06 01 17	PENGEMBANGAN KEMASAN DAN INDUSTRI KREATIF	750,000,000	709,694,727	94.63	(40,305,273)	(5.37)	
3.07 3 06 01 17 0001	Fasilitasi Dan Layanan Pengembangan Kemasan.	350,000,000	317,999,729	90.86	(32,000,271)	(9.14)	
3.07 3 06 01 17 0001 5 2 1	Belanja Pegawai	20,400,000	18,400,000	90.2	(2,000,000)	(9.8)	
3.07 3 06 01 17 0001 5 2 2	Belanja Barang Dan Jasa	329,600,000	299,599,729	90.9	(30,000,271)	(9.1)	
3.07 3 06 01 17 0002	Pengembangan Industri Kreatif.	275,000,000	268,828,250	97.76	(6,171,750)	(2.24)	
3.07 3 06 01 17 0002 5 2 1	Belanja Pegawai	25,600,000	25,600,000	100	0	0	
3.07 3 06 01 17 0002 5 2 2	Belanja Barang Dan Jasa	249,400,000	243,228,250	97.53	(6,171,750)	(2.47)	
3.07 3 06 01 17 0003	Pengembangan Jejaring Pemasaran Berbasis E-commerce	125,000,000	122,866,748	98.29	(2,133,252)	(1.71)	
3.07 3 06 01 17 0003 5 2 1	Belanja Pegawai	13,500,000	13,500,000	100	0	0	
3.07 3 06 01 17 0003 5 2 2	Belanja Barang Dan Jasa	111,500,000	109,366,748	98.09	(2,133,252)	(1.91)	
3.07 3 06 01 18	PENGEMBANGAN TEKNOLOGI LOGAM DAN KAYU	299,900,000	288,286,750	96.13	(11,613,250)	(3.87)	
3.07 3 06 01 18 0001	Peningkatan Layanan Jasa Keteknikan.	188,000,000	179,570,750	95.52	(8,429,250)	(4.48)	
3.07 3 06 01 18 0001 5 2 1	Belanja Pegawai	5,500,000	5,500,000	100	0	0	
3.07 3 06 01 18 0001 5 2 2	Belanja Barang Dan Jasa	182,500,000	174,070,750	95.38	(8,429,250)	(4.62)	
3.07 3 06 01 18 0002	Pengembangan Rekayasa Dan Penerapan Teknologi Industri Logam Dan Kayu	111,900,000	108,716,000	97.15	(3,184,000)	(2.85)	
3.07 3 06 01 18 0002 5 2 1	Belanja Pegawai	12,000,000	12,000,000	100	0	0	
3.07 3 06 01 18 0002 5 2 2	Belanja Barang Dan Jasa	99,900,000	96,716,000	96.81	(3,184,000)	(3.19)	
3.07 3 06 01 19	PENGEMBANGAN PRODUK TEKSTIL DAN ALAS KAKI	5,145,000,000	4,865,501,546	94.57	(279,498,454)	(5.43)	
3.07 3 06 01 19 0001	Peningkatan Sdm Industri Produk Tekstil Dan Alas Kaki	2,845,000,000	2,679,723,991	94.19	(165,276,009)	(5.81)	
3.07 3 06 01 19 0001 5 2 1	Belanja Pegawai	112,750,000	102,250,000	90.69	(10,500,000)	(9.31)	
3.07 3 06 01 19 0001 5 2 2	Belanja Barang Dan Jasa	1,710,980,000	1,585,023,991	92.64	(125,956,009)	(7.36)	
3.07 3 06 01 19 0001 5 2 3	Belanja Modal	1,021,270,000	992,450,000	97.18	(28,820,000)	(2.82)	
3.07 3 06 01 19 0002	Peningkatan Layanan Jasa Pelatihan Industri Tekstil Dan Alas Kaki	50,000,000	48,400,000	96.8	(1,600,000)	(3.2)	
3.07 3 06 01 19 0002 5 2 2	Belanja Barang Dan Jasa	50,000,000	48,400,000	96.8	(1,600,000)	(3.2)	
3.07 3 06 01 19 0003	Pembinaan Lingkungan Sosial Melalui Penyediaan Sarana Prasarana Kelembagaan Dan Pelatihan Ketrampilan Bagi Masyarakat Di Wilayah Iht	2,250,000,000	2,137,377,555	94.99	(112,622,445)	(5.01)	
3.07 3 06 01 19 0003 5 2 1	Belanja Pegawai	71,000,000	69,100,000	97.32	(1,900,000)	(2.68)	
3.07 3 06 01 19 0003 5 2 2	Belanja Barang Dan Jasa	2,082,400,000	1,979,277,555	95.05	(103,122,445)	(4.95)	
3.07 3 06 01 19 0003 5 2 3	Belanja Modal	96,600,000	89,000,000	92.13	(7,600,000)	(7.87)	

SKPKD

URUSAN PEMERINTAHAN : FUNGSI LAINNYA
 ORGANISASI : 4
 SUB. UNIT ORGANISASI : SKPKD

KODE REKENING	URAIAN KELOMPOK JENIS OBYEK, RINCIAN OBYEK	JUMLAH ANGGARAN SETELAH PERUBAHAN	REALISASI		BERTAMBAH (BERKURANG)		DASAR HUKUM
			Rp	%	Rp	%	
1	2	3	4	5=4/3x100	6=4-3	7=6/3X100	8
4.06 4 06 00 00 00 4	PENDAPATAN	12,365,007,696,000	15,764,125,612,253	127.49	3,399,117,916,253	27.49	
4.06 4 06 00 00 00 4 1	PENDAPATAN ASLI DAERAH	512,701,752,000	534,863,197,715	104.32	22,161,445,715	4.32	
4.06 4 06 00 00 00 4 1 3	Hasil Pengelolaan Kekayaan Daerah Yang Dipisahkan	512,701,752,000	512,701,993,939	100	241,939	0	Peraturan Daerah Nomor 14 Tahun 2013 tentang Penyertaan Modal Pemerintah Daerah kepada BUMD, BUMN dan Pihak Ketiga
4.06 4 06 00 00 00 4 1 4	Lain-lain Pendapatan Asli Daerah Yang Sah	0	11,080,601,888	0	11,080,601,888	0	
4.06 4 06 00 00 00 4 2	DANA PERIMBANGAN	11,766,733,523,000	15,119,415,573,673	104.32	3,352,682,050,673	4.32	Peraturan Presiden Nomor 129 Tahun 2018 tentang Rincian APBN Tahun Anggaran 2019 Peraturan Daerah Nomor 15 Tahun 2019 tentang Perubahan Anggaran Pendapatan dan Belanja Daerah Provinsi Jawa Tengah Tahun Anggaran 2019
4.06 4 06 00 00 00 4 2 1	Bagi Hasil Pajak/bagi Hasil Bukan Pajak	786,265,656,000	575,968,321,634	73.25	(210,297,334,366)	(26.75)	
4.06 4 06 00 00 00 4 2 2	Dana Alokasi Umum	3,784,512,513,000	3,784,512,513,000	100	0	0	
4.06 4 06 00 00 00 4 2 3	Dana Alokasi Khusus	7,195,955,354,000	6,974,422,226,039	96.92	(221,533,127,961)	(3.08)	
4.06 4 06 00 00 00 4 3	LAIN-LAIN PENDAPATAN DAERAH YANG SAH	85,572,421,000	109,846,840,865	104.32	24,274,419,865	4.32	
4.06 4 06 00 00 00 4 3 1	Pendapatan Hibah	23,184,000,000	23,184,000,000	100	0	0	
4.06 4 06 00 00 00 4 3 6	Pendapatan Lainnya	0	1,390,419,865	0	1,390,419,865	0	
4.06 4 06 00 00 00 4 3 7	Dana Insentif Daerah	62,388,421,000	62,388,421,000	100	0	0	
4.06 4 06 00 00 00 5	BELANJA	13,505,743,100,000	12,941,266,874,875	95.82	(564,476,225,125)	(4.18)	
4.06 4 06 00 00 00 5 1	BELANJA TIDAK LANGSUNG	13,505,743,100,000	12,941,266,874,875	95.82	(564,476,225,125)	(4.18)	Peraturan Daerah Nomor 15 Tahun 2019 tentang Perubahan Anggaran Pendapatan dan Belanja Daerah Provinsi Jawa Tengah Tahun Anggaran 2019
4.06 4 06 00 00 00 5 1 4	Belanja Hibah	5,351,634,443,000	5,155,826,080,751	96.34	(195,808,362,249)	(3.66)	
4.06 4 06 00 00 00 5 1 5	Belanja Bantuan Sosial	45,235,750,000	44,325,750,000	97.99	(910,000,000)	(2.01)	
4.06 4 06 00 00 00 5 1 6	Belanja Bagi Hasil Kepada Provinsi/kabupaten/kota Dan Pemerintah Desa	5,489,857,856,000	5,248,472,302,270	95.6	(241,385,553,730)	(4.4)	
4.06 4 06 00 00 00 5 1 7	Belanja Bantuan Keuangan Kepada Provinsi/kabupaten/kota Dan Pemerintahan Desa	2,596,015,051,000	2,445,654,560,648	94.21	(150,360,490,352)	(5.79)	
4.06 4 06 00 00 00 5 1 8	Belanja Tidak Terduga	23,000,000,000	2,662,431,206	11.58	(20,337,568,794)	(88.42)	

KODE REKENING	URAIAN KELOMPOK JENIS OBYEK, RINCIAN OBYEK	JUMLAH ANGGARAN SETELAH PERUBAHAN	REALISASI		BERTAMBAH (BERKURANG)		DASAR HUKUM
			Rp	%	Rp	%	
1	2	3	4	5=4/3x100	6=4-3	7=6/3X100	8
4.06 4 06 00 00 00 6	PEMBIAYAAN DAERAH	1,792,602,481,000	1,792,742,885,709	100.01	140,404,709	0.01	Peraturan Daerah Nomor 15 Tahun 2019 tentang Perubahan Anggaran Pendapatan dan Belanja Daerah Provinsi Jawa Tengah Tahun Anggaran 2019
4.06 4 06 00 00 00 6 1	PENERIMAAN PEMBIAYAAN DAERAH	1,612,602,481,000	1,612,742,885,709	100.01	140,404,709	0.01	
4.06 4 06 00 00 00 6 1 1	Sisa Lebih Perhitungan Anggaran Tahun Anggaran Sebelumnya	1,612,602,481,000	1,612,602,481,841	100	841	0	
4.06 4 06 00 00 00 6 1 9	Penerimaan Pinjaman Pokok Dana Bergulir	0	140,403,868	0	140,403,868	0	
4.06 4 06 00 00 00 6 2	PENGELUARAN PEMBIAYAAN DAERAH	180,000,000,000	180,000,000,000	100	0	0	
4.06 4 06 00 00 00 6 2 2	Penyertaan Modal (investasi) Pemerintah Daerah	180,000,000,000	180,000,000,000	100	0	0	

KDH/WKDH

DPRD

SEKRETARIAT DAERAH

URUSAN PEMERINTAHAN : FUNGSI LAINNYA
 ORGANISASI : 4
 SUB. UNIT ORGANISASI : SEKRETARIAT DAERAH

KODE REKENING	URAIAN KELOMPOK JENIS OBYEK, RINCIAN OBYEK	JUMLAH ANGGARAN SETELAH PERUBAHAN	REALISASI		BERTAMBAH (BERKURANG)		DASAR HUKUM
			Rp	%	Rp	%	
1	2	3	4	5=4/3x100	6=4-3	7=6/3X100	8
4.06 4 06 03 00 00 4	PENDAPATAN	1,906,250,000	1,891,774,800	99.24	(14,475,200)	(0.76)	Peraturan Daerah Nomor 6 Tahun 2019 tentang Perubahan Kedua atas Peraturan Daerah Provinsi Jawa Tengah Nomor 1 Tahun 2011 tentang Retribusi Daerah Provinsi Jawa Tengah
4.06 4 06 03 00 00 4 1	PENDAPATAN ASLI DAERAH	1,906,250,000	1,891,774,800	99.24	(14,475,200)	(0.76)	
4.06 4 06 03 00 00 4 1 2	Hasil Retribusi Daerah	1,906,250,000	1,891,774,800	99.24	(14,475,200)	(0.76)	
4.06 4 06 03 00 00 5	BELANJA	257,017,599,000	238,255,477,442	92.7	(18,762,121,558)	(7.3)	Peraturan Daerah Nomor 15 Tahun 2019 tentang Perubahan Anggaran Pendapatan dan Belanja Daerah Provinsi Jawa Tengah Tahun Anggaran 2019
4.06 4 06 03 00 00 5 1	BELANJA TIDAK LANGSUNG	95,893,599,000	87,770,336,219	91.53	(8,123,262,781)	(8.47)	
4.06 4 06 03 00 00 5 1 1	Belanja Pegawai	95,893,599,000	87,770,336,219	91.53	(8,123,262,781)	(8.47)	
4.06 4 06 03	BELANJA LANGSUNG	161,124,000,000	150,485,141,223	93.4	(10,638,858,777)	(6.6)	Peraturan Daerah Nomor 15 Tahun 2019 tentang Perubahan Anggaran Pendapatan dan Belanja Daerah Provinsi Jawa Tengah Tahun Anggaran 2019
4.06 4 06 03 01	MANAJEMEN ADMINISTRASI PELAYANAN UMUM, KEPEGAWAIAN DAN KEUANGAN PERANGKAT DAERAH	81,756,483,000	76,284,312,335	93.31	(5,472,170,665)	(6.69)	
4.06 4 06 03 01 0001	Kegiatan Administrasi Pelayanan Keuangan Perangkat Daerah	1,700,000,000	1,540,078,778	90.59	(159,921,222)	(9.41)	
4.06 4 06 03 01 0001 5 2 1	Belanja Pegawai	666,000,000	579,600,000	87.03	(86,400,000)	(12.97)	
4.06 4 06 03 01 0001 5 2 2	Belanja Barang Dan Jasa	1,034,000,000	960,478,778	92.89	(73,521,222)	(7.11)	
4.06 4 06 03 01 0002	Kegiatan Pelayanan Jasa Surat Menyurat Dan Kearsipan Perangkat Daerah	977,993,000	930,623,050	95.16	(47,369,950)	(4.84)	
4.06 4 06 03 01 0002 5 2 1	Belanja Pegawai	5,000,000	3,000,000	60	(2,000,000)	(40)	
4.06 4 06 03 01 0002 5 2 2	Belanja Barang Dan Jasa	972,993,000	927,623,050	95.34	(45,369,950)	(4.66)	
4.06 4 06 03 01 0003	Kegiatan Penyediaan Jasa Komunikasi, Air Dan Listrik Perangkat Daerah	7,550,000,000	6,050,635,162	80.14	(1,499,364,838)	(19.86)	
4.06 4 06 03 01 0003 5 2 2	Belanja Barang Dan Jasa	7,550,000,000	6,050,635,162	80.14	(1,499,364,838)	(19.86)	
4.06 4 06 03 01 0004	Kegiatan Penyediaan Jaminan Barang Milik Daerah	1,000,000,000	957,966,304	95.8	(42,033,696)	(4.2)	
4.06 4 06 03 01 0004 5 2 1	Belanja Pegawai	74,400,000	73,600,000	98.92	(800,000)	(1.08)	

KODE REKENING	URAIAN KELOMPOK JENIS OBYEK, RINCIAN OBYEK	JUMLAH ANGGARAN SETELAH PERUBAHAN	REALISASI		BERTAMBAH (BERKURANG)		DASAR HUKUM
			Rp	%	Rp	%	
1	2	3	4	5=4/3x100	6=4-3	7=6/3X100	8
4.06 4 06 03 01 0004 5 2 2	Belanja Barang Dan Jasa	925,600,000	884,366,304	95.55	(41,233,696)	(4.45)	
4.06 4 06 03 01 0005	Kegiatan Penyediaan Jasa Kebersihan Dan Pelayanan Perkantoran Perangkat Daerah	12,225,000,000	11,879,031,266	97.17	(345,968,734)	(2.83)	
4.06 4 06 03 01 0005 5 2 1	Belanja Pegawai	5,749,066,000	5,644,215,412	98.18	(104,850,588)	(1.82)	
4.06 4 06 03 01 0005 5 2 2	Belanja Barang Dan Jasa	6,475,934,000	6,234,815,854	96.28	(241,118,146)	(3.72)	
4.06 4 06 03 01 0006	Kegiatan Rapat Koordinasi Dan Konsultasi Dalam Dan Luar Daerah Perangkat Daerah	9,451,900,000	8,235,374,812	87.13	(1,216,525,188)	(12.87)	
4.06 4 06 03 01 0006 5 2 2	Belanja Barang Dan Jasa	9,451,900,000	8,235,374,812	87.13	(1,216,525,188)	(12.87)	
4.06 4 06 03 01 0007	Kegiatan Pelayanan Penyediaan Makan Minum Rapat Perangkat Daerah	10,936,000,000	10,407,567,575	95.17	(528,432,425)	(4.83)	
4.06 4 06 03 01 0007 5 2 1	Belanja Pegawai	12,000,000	12,000,000	100	0	0	
4.06 4 06 03 01 0007 5 2 2	Belanja Barang Dan Jasa	10,924,000,000	10,395,567,575	95.16	(528,432,425)	(4.84)	
4.06 4 06 03 01 0008	Kegiatan Penyediaan Bahan Bacaan/buku Perpustakaan Perangkat Daerah	125,000,000	124,971,000	99.98	(29,000)	(0.02)	
4.06 4 06 03 01 0008 5 2 2	Belanja Barang Dan Jasa	125,000,000	124,971,000	99.98	(29,000)	(0.02)	
4.06 4 06 03 01 0010	Kegiatan Pemeliharaan Rutin /berkala Sarana Kantor Dan Rumah Tangga Perangkat Daerah	5,200,000,000	4,869,265,250	93.64	(330,734,750)	(6.36)	
4.06 4 06 03 01 0010 5 2 1	Belanja Pegawai	124,347,000	124,347,000	100	0	0	
4.06 4 06 03 01 0010 5 2 2	Belanja Barang Dan Jasa	5,075,653,000	4,744,918,250	93.48	(330,734,750)	(6.52)	
4.06 4 06 03 01 0011	Kegiatan Penyediaan Sarana Dan Prasarana Kantor	12,225,590,000	12,079,386,903	98.8	(146,203,097)	(1.2)	
4.06 4 06 03 01 0011 5 2 3	Belanja Modal	12,225,590,000	12,079,386,903	98.8	(146,203,097)	(1.2)	
4.06 4 06 03 01 0013	Kegiatan Pengadaan Kendaraan Dinas/operasional	2,440,000,000	2,372,974,622	97.25	(67,025,378)	(2.75)	
4.06 4 06 03 01 0013 5 2 3	Belanja Modal	2,440,000,000	2,372,974,622	97.25	(67,025,378)	(2.75)	
4.06 4 06 03 01 0014	Kegiatan Pengadaan Pakaian Dinas	650,000,000	597,430,518	91.91	(52,569,482)	(8.09)	
4.06 4 06 03 01 0014 5 2 1	Belanja Pegawai	1,750,000	1,750,000	100	0	0	
4.06 4 06 03 01 0014 5 2 2	Belanja Barang Dan Jasa	648,250,000	595,680,518	91.89	(52,569,482)	(8.11)	
4.06 4 06 03 01 0015	Kegiatan Pendidikan Dan Pelatihan Formal	250,000,000	230,142,009	92.06	(19,857,991)	(7.94)	
4.06 4 06 03 01 0015 5 2 2	Belanja Barang Dan Jasa	250,000,000	230,142,009	92.06	(19,857,991)	(7.94)	
4.06 4 06 03 01 0016	Kegiatan Pelayanan Informasi Perangkat Daerah	200,000,000	187,357,500	93.68	(12,642,500)	(6.32)	
4.06 4 06 03 01 0016 5 2 1	Belanja Pegawai	600,000	0	0	(600,000)	(100)	
4.06 4 06 03 01 0016 5 2 2	Belanja Barang Dan Jasa	199,400,000	187,357,500	93.96	(12,042,500)	(6.04)	
4.06 4 06 03 01 0020	Kegiatan Penyediaan Perlengkapan Pendukung Perkantoran	1,550,000,000	1,462,049,450	94.33	(87,950,550)	(5.67)	
4.06 4 06 03 01 0020 5 2 2	Belanja Barang Dan Jasa	1,550,000,000	1,462,049,450	94.33	(87,950,550)	(5.67)	
4.06 4 06 03 01 0021	Kegiatan Pemeliharaan Rutin/berkala Rumah Jabatan/rumah Dinas/gedung Kantor Setda Provinsi Jawa Tengah	10,225,000,000	9,799,797,544	95.84	(425,202,456)	(4.16)	

KODE REKENING	URAIAN KELOMPOK JENIS OBYEK, RINCIAN OBYEK	JUMLAH ANGGARAN SETELAH PERUBAHAN	REALISASI		BERTAMBAH (BERKURANG)		DASAR HUKUM
			Rp	%	Rp	%	
1	2	3	4	5=4/3x100	6=4-3	7=6/3X100	8
4.06 4 06 03 01 0021 5 2 1	Belanja Pegawai	37,200,000	16,000,000	43.01	(21,200,000)	(56.99)	
4.06 4 06 03 01 0021 5 2 2	Belanja Barang Dan Jasa	10,187,800,000	9,783,797,544	96.03	(404,002,456)	(3.97)	
4.06 4 06 03 01 0022	Kegiatan Pemeliharaan Rutin/berkala Kendaraan Dinas Operasional Setda Provinsi Jawa Tengah	4,500,000,000	4,026,348,006	89.47	(473,651,994)	(10.53)	
4.06 4 06 03 01 0022 5 2 2	Belanja Barang Dan Jasa	4,500,000,000	4,026,348,006	89.47	(473,651,994)	(10.53)	
4.06 4 06 03 01 0023	Kegiatan Pengelolaan Administrasi Kepegawaian Perangkat Daerah	550,000,000	533,312,586	96.97	(16,687,414)	(3.03)	
4.06 4 06 03 01 0023 5 2 2	Belanja Barang Dan Jasa	550,000,000	533,312,586	96.97	(16,687,414)	(3.03)	
4.06 4 06 03 02	PERENCANAAN DAN EVALUASI KINERJA PERANGKAT DAERAH	288,300,000	281,295,047	97.57	(7,004,953)	(2.43)	
4.06 4 06 03 02 0001	Kegiatan Penyusunan Dokumen Perencanaan Perangkat Daerah	188,300,000	182,965,300	97.17	(5,334,700)	(2.83)	
4.06 4 06 03 02 0001 5 2 1	Belanja Pegawai	900,000	600,000	66.67	(300,000)	(33.33)	
4.06 4 06 03 02 0001 5 2 2	Belanja Barang Dan Jasa	187,400,000	182,365,300	97.31	(5,034,700)	(2.69)	
4.06 4 06 03 02 0002	Kegiatan Penyusunan Dokumen Evaluasi Kinerja Perangkat Daerah	100,000,000	98,329,747	98.33	(1,670,253)	(1.67)	
4.06 4 06 03 02 0002 5 2 2	Belanja Barang Dan Jasa	100,000,000	98,329,747	98.33	(1,670,253)	(1.67)	
4.06 4 06 03 15	PENINGKATAN SINERGI PENYELENGGARAAN PEMERINTAHAN DAERAH	6,786,539,000	6,389,600,769	94.15	(396,938,231)	(5.85)	
4.06 4 06 03 15 0001	Kegiatan Penyusunan Kebijakan Bidang Perencanaan, Keuangan, Pendapatan Dan Aset	111,700,000	107,986,245	96.68	(3,713,755)	(3.32)	
4.06 4 06 03 15 0001 5 2 1	Belanja Pegawai	1,000,000	1,000,000	100	0	0	
4.06 4 06 03 15 0001 5 2 2	Belanja Barang Dan Jasa	110,700,000	106,986,245	96.65	(3,713,755)	(3.35)	
4.06 4 06 03 15 0002	Kegiatan Penyusunan Kebijakan Bidang Perindustrian Dan Perdagangan	250,000,000	227,474,895	90.99	(22,525,105)	(9.01)	
4.06 4 06 03 15 0002 5 2 2	Belanja Barang Dan Jasa	250,000,000	227,474,895	90.99	(22,525,105)	(9.01)	
4.06 4 06 03 15 0003	Kegiatan Penyusunan Kebijakan Bidang Koperasi, Lkm Dan Ukm	500,000,000	494,102,100	98.82	(5,897,900)	(1.18)	
4.06 4 06 03 15 0003 5 2 1	Belanja Pegawai	20,100,000	19,600,000	97.51	(500,000)	(2.49)	
4.06 4 06 03 15 0003 5 2 2	Belanja Barang Dan Jasa	479,900,000	474,502,100	98.88	(5,397,900)	(1.12)	
4.06 4 06 03 15 0004	Kegiatan Penyusunan Kebijakan Bidang Keuangan	500,000,000	385,777,534	77.16	(114,222,466)	(22.84)	
4.06 4 06 03 15 0004 5 2 1	Belanja Pegawai	800,000	800,000	100	0	0	
4.06 4 06 03 15 0004 5 2 2	Belanja Barang Dan Jasa	499,200,000	384,977,534	77.12	(114,222,466)	(22.88)	
4.06 4 06 03 15 0005	Kegiatan Penyusunan Kebijakan Bumd Bidang Jasa Dan Produksi	300,000,000	270,651,377	90.22	(29,348,623)	(9.78)	
4.06 4 06 03 15 0005 5 2 2	Belanja Barang Dan Jasa	300,000,000	270,651,377	90.22	(29,348,623)	(9.78)	
4.06 4 06 03 15 0006	Kegiatan Penyusunan Kebijakan Bidang Perhubungan	123,000,000	114,878,019	93.4	(8,121,981)	(6.6)	
4.06 4 06 03 15 0006 5 2 2	Belanja Barang Dan Jasa	123,000,000	114,878,019	93.4	(8,121,981)	(6.6)	

KODE REKENING	URAIAN KELOMPOK JENIS OBYEK, RINCIAN OBYEK	JUMLAH ANGGARAN SETELAH PERUBAHAN	REALISASI		BERTAMBAH (BERKURANG)		DASAR HUKUM
			Rp	%	Rp	%	
1	2	3	4	5=4/3x100	6=4-3	7=6/3X100	8
4.06 4 06 03 15 0007	Kegiatan Penyusunan Kebijakan Bidang Penanaman Modal Dan Pariwisata	165,000,000	156,000,184	94.55	(8,999,816)	(5.45)	
4.06 4 06 03 15 0007 5 2 1	Belanja Pegawai	2,000,000	2,000,000	100	0	0	
4.06 4 06 03 15 0007 5 2 2	Belanja Barang Dan Jasa	163,000,000	154,000,184	94.48	(8,999,816)	(5.52)	
4.06 4 06 03 15 0008	Kegiatan Penyusunan Kebijakan Bidang Pendidikan, Kebudayaan Dan Perpustakaan	50,000,000	49,563,000	99.13	(437,000)	(0.87)	
4.06 4 06 03 15 0008 5 2 1	Belanja Pegawai	8,200,000	8,200,000	100	0	0	
4.06 4 06 03 15 0008 5 2 2	Belanja Barang Dan Jasa	41,800,000	41,363,000	98.95	(437,000)	(1.05)	
4.06 4 06 03 15 0009	Kegiatan Penyusunan Kebijakan Bidang Kepemudaan Dan Olah Raga	40,000,000	31,207,400	78.02	(8,792,600)	(21.98)	
4.06 4 06 03 15 0009 5 2 2	Belanja Barang Dan Jasa	40,000,000	31,207,400	78.02	(8,792,600)	(21.98)	
4.06 4 06 03 15 0010	Kegiatan Penyusunan Kebijakan Bidang Keagamaan	125,000,000	68,111,860	54.49	(56,888,140)	(45.51)	
4.06 4 06 03 15 0010 5 2 2	Belanja Barang Dan Jasa	125,000,000	68,111,860	54.49	(56,888,140)	(45.51)	
4.06 4 06 03 15 0011	Kegiatan Penyusunan Kebijakan Bidang Kesehatan	50,000,000	40,713,500	81.43	(9,286,500)	(18.57)	
4.06 4 06 03 15 0011 5 2 1	Belanja Pegawai	4,375,000	3,375,000	77.14	(1,000,000)	(22.86)	
4.06 4 06 03 15 0011 5 2 2	Belanja Barang Dan Jasa	45,625,000	37,338,500	81.84	(8,286,500)	(18.16)	
4.06 4 06 03 15 0012	Kegiatan Penyusunan Kebijakan Bidang Sosial, Tenaga Kerja Dan Transmigrasi	40,000,000	37,911,000	94.78	(2,089,000)	(5.22)	
4.06 4 06 03 15 0012 5 2 2	Belanja Barang Dan Jasa	40,000,000	37,911,000	94.78	(2,089,000)	(5.22)	
4.06 4 06 03 15 0013	Kegiatan Penyusunan Kebijakan Bidang Pemberdayaan Perempuan Dan Perlindungan Anak	40,000,000	35,910,096	89.78	(4,089,904)	(10.22)	
4.06 4 06 03 15 0013 5 2 2	Belanja Barang Dan Jasa	40,000,000	35,910,096	89.78	(4,089,904)	(10.22)	
4.06 4 06 03 15 0014	Kegiatan Penyusunan Kebijakan Bidang Pemberdayaan Masyarakat Desa Dan Kependudukan Dan Cacatan Sipil	40,000,000	40,000,000	100	0	0	
4.06 4 06 03 15 0014 5 2 2	Belanja Barang Dan Jasa	40,000,000	40,000,000	100	0	0	
4.06 4 06 03 15 0015	Kegiatan Penyusunan Kebijakan Bidang Pengendalian Penduduk Dan Keluarga Berencana	40,000,000	30,380,700	75.95	(9,619,300)	(24.05)	
4.06 4 06 03 15 0015 5 2 2	Belanja Barang Dan Jasa	40,000,000	30,380,700	75.95	(9,619,300)	(24.05)	
4.06 4 06 03 15 0016	Kegiatan Penyusunan Kebijakan Bidang Pu Dan Penataan Ruang	400,000,000	375,780,133	93.95	(24,219,867)	(6.05)	
4.06 4 06 03 15 0016 5 2 2	Belanja Barang Dan Jasa	400,000,000	375,780,133	93.95	(24,219,867)	(6.05)	
4.06 4 06 03 15 0017	Kegiatan Penyusunan Kebijakan Bidang Perumahan Rakyat Dan Kawasan Permukiman	400,000,000	395,115,800	98.78	(4,884,200)	(1.22)	
4.06 4 06 03 15 0017 5 2 2	Belanja Barang Dan Jasa	400,000,000	395,115,800	98.78	(4,884,200)	(1.22)	
4.06 4 06 03 15 0018	Kegiatan Penyusunan Kebijakan Bidang Lingkungan Hidup Dan Kehutanan	200,000,000	188,746,286	94.37	(11,253,714)	(5.63)	
4.06 4 06 03 15 0018 5 2 2	Belanja Barang Dan Jasa	200,000,000	188,746,286	94.37	(11,253,714)	(5.63)	
4.06 4 06 03 15 0019	Kegiatan Penyusunan Kebijakan Bidang Energi Dan Sumber Daya Mineral	200,000,000	197,800,780	98.9	(2,199,220)	(1.1)	
4.06 4 06 03 15 0019 5 2 2	Belanja Barang Dan Jasa	200,000,000	197,800,780	98.9	(2,199,220)	(1.1)	

KODE REKENING	URAIAN KELOMPOK JENIS OBYEK, RINCIAN OBYEK	JUMLAH ANGGARAN SETELAH PERUBAHAN	REALISASI		BERTAMBAH (BERKURANG)		DASAR HUKUM
			Rp	%	Rp	%	
1	2	3	4	5=4/3x100	6=4-3	7=6/3X100	8
4.06 4 06 03 15 0020	Kegiatan Penyusunan Kebijakan Bidang Ketahanan Pangan	100,000,000	99,487,600	99.49	(512,400)	(0.51)	
4.06 4 06 03 15 0020 5 2 2	Belanja Barang Dan Jasa	100,000,000	99,487,600	99.49	(512,400)	(0.51)	
4.06 4 06 03 15 0021	Kegiatan Penyusunan Kebijakan Bidang Kelautan Perikanan	100,000,000	99,134,900	99.13	(865,100)	(0.87)	
4.06 4 06 03 15 0021 5 2 1	Belanja Pegawai	6,000,000	5,600,000	93.33	(400,000)	(6.67)	
4.06 4 06 03 15 0021 5 2 2	Belanja Barang Dan Jasa	94,000,000	93,534,900	99.51	(465,100)	(0.49)	
4.06 4 06 03 15 0022	Kegiatan Penyusunan Kebijakan Bidang Pertanian, Peternakan Dan Perkebunan	200,000,000	187,735,500	93.87	(12,264,500)	(6.13)	
4.06 4 06 03 15 0022 5 2 2	Belanja Barang Dan Jasa	200,000,000	187,735,500	93.87	(12,264,500)	(6.13)	
4.06 4 06 03 15 0023	Kegiatan Penyusunan Kebijakan Bidang Pemerintahan	73,751,000	53,775,000	72.91	(19,976,000)	(27.09)	
4.06 4 06 03 15 0023 5 2 2	Belanja Barang Dan Jasa	73,751,000	53,775,000	72.91	(19,976,000)	(27.09)	
4.06 4 06 03 15 0024	Kegiatan Peningkatan Kerjasama Daerah Dalam Negeri	1,420,088,000	1,392,986,340	98.09	(27,101,660)	(1.91)	
4.06 4 06 03 15 0024 5 2 1	Belanja Pegawai	2,500,000	2,500,000	100	0	0	
4.06 4 06 03 15 0024 5 2 2	Belanja Barang Dan Jasa	1,417,588,000	1,390,486,340	98.09	(27,101,660)	(1.91)	
4.06 4 06 03 15 0025	Kegiatan Peningkatan Kerjasama Pemda Dengan Luar Negeri	1,318,000,000	1,308,370,520	99.27	(9,629,480)	(0.73)	
4.06 4 06 03 15 0025 5 2 1	Belanja Pegawai	12,000,000	12,000,000	100	0	0	
4.06 4 06 03 15 0025 5 2 2	Belanja Barang Dan Jasa	1,306,000,000	1,296,370,520	99.26	(9,629,480)	(0.74)	
4.06 4 06 03 16	PENATAAN PERATURAN PERUNDANG-UNDANGAN	2,105,000,000	2,098,500,000	99.69	(6,500,000)	(0.31)	
4.06 4 06 03 16 0026	Kegiatan Penyusunan/kajian Produk Hukum Daerah	2,105,000,000	2,098,500,000	99.69	(6,500,000)	(0.31)	
4.06 4 06 03 16 0026 5 2 1	Belanja Pegawai	1,187,400,000	1,182,400,000	99.58	(5,000,000)	(0.42)	
4.06 4 06 03 16 0026 5 2 2	Belanja Barang Dan Jasa	917,600,000	916,100,000	99.84	(1,500,000)	(0.16)	
4.06 4 06 03 17	PENINGKATAN KUALITAS PELAKSANAAN KEBIJAKAN DAERAH	32,538,410,000	30,858,729,284	94.84	(1,679,680,716)	(5.16)	
4.06 4 06 03 17 0001	Kegiatan Pengendalian Pembangunan Daerah	900,000,000	879,549,106	97.73	(20,450,894)	(2.27)	
4.06 4 06 03 17 0001 5 2 1	Belanja Pegawai	5,600,000	5,600,000	100	0	0	
4.06 4 06 03 17 0001 5 2 2	Belanja Barang Dan Jasa	894,400,000	873,949,106	97.71	(20,450,894)	(2.29)	
4.06 4 06 03 17 0002	Kegiatan Pemantauan Dan Evaluasi Pemanfaatan Dak Provinsi Jawa Tengah	760,000,000	752,963,674	99.07	(7,036,326)	(0.93)	
4.06 4 06 03 17 0002 5 2 1	Belanja Pegawai	3,200,000	2,600,000	81.25	(600,000)	(18.75)	
4.06 4 06 03 17 0002 5 2 2	Belanja Barang Dan Jasa	756,800,000	750,363,674	99.15	(6,436,326)	(0.85)	
4.06 4 06 03 17 0003	Kegiatan Peningkatan Dan Pengembangan Ulp Pemprov Jawa Tengah	6,108,805,000	5,466,342,877	89.48	(642,462,123)	(10.52)	
4.06 4 06 03 17 0003 5 2 1	Belanja Pegawai	14,000,000	14,000,000	100	0	0	
4.06 4 06 03 17 0003 5 2 2	Belanja Barang Dan Jasa	6,094,805,000	5,452,342,877	89.46	(642,462,123)	(10.54)	

KODE REKENING	URAIAN KELOMPOK JENIS OBYEK, RINCIAN OBYEK	JUMLAH ANGGARAN SETELAH PERUBAHAN	REALISASI		BERTAMBAH (BERKURANG)		DASAR HUKUM
			Rp	%	Rp	%	
1	2	3	4	5=4/3x100	6=4-3	7=6/3X100	8
4.06 4 06 03 17 0004	Kegiatan Pengendalian Bantuan Pembangunan Wilayah	950,000,000	941,048,120	99.06	(8,951,880)	(0.94)	
4.06 4 06 03 17 0004 5 2 1	Belanja Pegawai	1,900,000	1,500,000	78.95	(400,000)	(21.05)	
4.06 4 06 03 17 0004 5 2 2	Belanja Barang Dan Jasa	948,100,000	939,548,120	99.1	(8,551,880)	(0.9)	
4.06 4 06 03 17 0005	Kegiatan Pengkajian Usulan Sinergitas Pembangunan Kabupaten/kota	167,500,000	142,535,140	85.1	(24,964,860)	(14.9)	
4.06 4 06 03 17 0005 5 2 2	Belanja Barang Dan Jasa	167,500,000	142,535,140	85.1	(24,964,860)	(14.9)	
4.06 4 06 03 17 0006	Kegiatan Pelaporan Dan Analisis Pelaksanaan Pembangunan	678,105,000	675,580,500	99.63	(2,524,500)	(0.37)	
4.06 4 06 03 17 0006 5 2 1	Belanja Pegawai	2,400,000	2,400,000	100	0	0	
4.06 4 06 03 17 0006 5 2 2	Belanja Barang Dan Jasa	675,705,000	673,180,500	99.63	(2,524,500)	(0.37)	
4.06 4 06 03 17 0007	Kegiatan Penyusunan Lkpi Gubernur Jawa Tengah	1,575,000,000	1,486,956,850	94.41	(88,043,150)	(5.59)	
4.06 4 06 03 17 0007 5 2 1	Belanja Pegawai	904,750,000	832,650,000	92.03	(72,100,000)	(7.97)	
4.06 4 06 03 17 0007 5 2 2	Belanja Barang Dan Jasa	670,250,000	654,306,850	97.62	(15,943,150)	(2.38)	
4.06 4 06 03 17 0008	Kegiatan Sinergitas Tim Evaluasi Dan Pengawasan Realisasi Apbd (tepra) Provinsi Jateng Dan Kabupaten/ Kota	400,000,000	396,863,264	99.22	(3,136,736)	(0.78)	
4.06 4 06 03 17 0008 5 2 1	Belanja Pegawai	1,200,000	1,200,000	100	0	0	
4.06 4 06 03 17 0008 5 2 2	Belanja Barang Dan Jasa	398,800,000	395,663,264	99.21	(3,136,736)	(0.79)	
4.06 4 06 03 17 0009	Kegiatan Sinkronisasi Pelaksanaan Kebijakan Bidang Perindustrian, Perdagangan	550,000,000	473,190,268	86.03	(76,809,732)	(13.97)	
4.06 4 06 03 17 0009 5 2 2	Belanja Barang Dan Jasa	550,000,000	473,190,268	86.03	(76,809,732)	(13.97)	
4.06 4 06 03 17 0010	Kegiatan Sinkronisasi Pelaksanaan Dbhcht	1,000,000,000	945,754,516	94.58	(54,245,484)	(5.42)	
4.06 4 06 03 17 0010 5 2 2	Belanja Barang Dan Jasa	1,000,000,000	945,754,516	94.58	(54,245,484)	(5.42)	
4.06 4 06 03 17 0011	Kegiatan Sinkronisasi Pelaksanaan Kebijakan Bidang Koperasi, Lkm Dan Ukm	500,000,000	494,990,000	99	(5,010,000)	(1)	
4.06 4 06 03 17 0011 5 2 1	Belanja Pegawai	31,600,000	31,600,000	100	0	0	
4.06 4 06 03 17 0011 5 2 2	Belanja Barang Dan Jasa	468,400,000	463,390,000	98.93	(5,010,000)	(1.07)	
4.06 4 06 03 17 0012	Kegiatan Sinkronisasi Pelaksanaan Kebijakan Bidang Keuangan	400,000,000	310,440,529	77.61	(89,559,471)	(22.39)	
4.06 4 06 03 17 0012 5 2 2	Belanja Barang Dan Jasa	400,000,000	310,440,529	77.61	(89,559,471)	(22.39)	
4.06 4 06 03 17 0013	Kegiatan Sinkronisasi Pelaksanaan Kebijakan Bidang Jasa Dan Produksi	250,000,000	215,067,389	86.03	(34,932,611)	(13.97)	
4.06 4 06 03 17 0013 5 2 2	Belanja Barang Dan Jasa	250,000,000	215,067,389	86.03	(34,932,611)	(13.97)	
4.06 4 06 03 17 0014	Kegiatan Sinkronisasi Pelaksanaan Kebijakan Bidang Perhubungan	264,000,000	262,823,330	99.55	(1,176,670)	(0.45)	
4.06 4 06 03 17 0014 5 2 2	Belanja Barang Dan Jasa	264,000,000	262,823,330	99.55	(1,176,670)	(0.45)	
4.06 4 06 03 17 0015	Kegiatan Sinkronisasi Pelaksanaan Kebijakan Bidang Penanaman Modal Dan Pariwisata	180,000,000	175,598,670	97.55	(4,401,330)	(2.45)	
4.06 4 06 03 17 0015 5 2 2	Belanja Barang Dan Jasa	180,000,000	175,598,670	97.55	(4,401,330)	(2.45)	

KODE REKENING	URAIAN KELOMPOK JENIS OBYEK, RINCIAN OBYEK	JUMLAH ANGGARAN SETELAH PERUBAHAN	REALISASI		BERTAMBAH (BERKURANG)		DASAR HUKUM
			Rp	%	Rp	%	
1	2	3	4	5=4/3x100	6=4-3	7=6/3X100	8
4.06 4 06 03 17 0016	Kegiatan Peningkatan Kualitas Pelaksanaan Kebijakan Bidang Pendidikan, Kebudayaan Dan Perpustakaan	1,500,000,000	1,396,140,550	93.08	(103,859,450)	(6.92)	
4.06 4 06 03 17 0016 5 2 1	Belanja Pegawai	208,000,000	192,150,000	92.38	(15,850,000)	(7.62)	
4.06 4 06 03 17 0016 5 2 2	Belanja Barang Dan Jasa	1,292,000,000	1,203,990,550	93.19	(88,009,450)	(6.81)	
4.06 4 06 03 17 0017	Kegiatan Peningkatan Kualitas Pelaksanaan Kebijakan Bidang Kepemudaan Dan Olah Raga	350,000,000	330,021,500	94.29	(19,978,500)	(5.71)	
4.06 4 06 03 17 0017 5 2 1	Belanja Pegawai	24,000,000	17,500,000	72.92	(6,500,000)	(27.08)	
4.06 4 06 03 17 0017 5 2 2	Belanja Barang Dan Jasa	326,000,000	312,521,500	95.87	(13,478,500)	(4.13)	
4.06 4 06 03 17 0018	Kegiatan Peningkatan Kualitas Pelaksanaan Kebijakan Bidang Keagamaan	565,000,000	514,044,695	90.98	(50,955,305)	(9.02)	
4.06 4 06 03 17 0018 5 2 2	Belanja Barang Dan Jasa	565,000,000	514,044,695	90.98	(50,955,305)	(9.02)	
4.06 4 06 03 17 0019	Kegiatan Peningkatan Kualitas Pelaksanaan Kebijakan Bidang Kesehatan	550,000,000	458,946,499	83.44	(91,053,501)	(16.56)	
4.06 4 06 03 17 0019 5 2 1	Belanja Pegawai	44,450,000	40,050,000	90.1	(4,400,000)	(9.9)	
4.06 4 06 03 17 0019 5 2 2	Belanja Barang Dan Jasa	505,550,000	418,896,499	82.86	(86,653,501)	(17.14)	
4.06 4 06 03 17 0020	Kegiatan Peningkatan Kualitas Pelaksanaan Kebijakan Bidang Sosial, Tenaga Kerja Dan Transmigrasi	700,000,000	690,276,365	98.61	(9,723,635)	(1.39)	
4.06 4 06 03 17 0020 5 2 1	Belanja Pegawai	2,800,000	2,800,000	100	0	0	
4.06 4 06 03 17 0020 5 2 2	Belanja Barang Dan Jasa	697,200,000	687,476,365	98.61	(9,723,635)	(1.39)	
4.06 4 06 03 17 0021	Kegiatan Peningkatan Kualitas Pelaksanaan Kebijakan Bidang Pemberdayaan Perempuan Dan Perlindungan Anak	225,000,000	218,681,137	97.19	(6,318,863)	(2.81)	
4.06 4 06 03 17 0021 5 2 1	Belanja Pegawai	35,900,000	35,000,000	97.49	(900,000)	(2.51)	
4.06 4 06 03 17 0021 5 2 2	Belanja Barang Dan Jasa	189,100,000	183,681,137	97.13	(5,418,863)	(2.87)	
4.06 4 06 03 17 0022	Kegiatan Peningkatan Kualitas Pelaksanaan Kebijakan Bidang Pemberdayaan Masyarakat Desa Dan Catatan Sipil	250,000,000	249,173,518	99.67	(826,482)	(0.33)	
4.06 4 06 03 17 0022 5 2 1	Belanja Pegawai	12,750,000	12,750,000	100	0	0	
4.06 4 06 03 17 0022 5 2 2	Belanja Barang Dan Jasa	237,250,000	236,423,518	99.65	(826,482)	(0.35)	
4.06 4 06 03 17 0023	Kegiatan Peningkatan Kualitas Pelaksanaan Kebijakan Bidang Pengendalian Penduduk Dan Keluarga Berencana	250,000,000	230,971,401	92.39	(19,028,599)	(7.61)	
4.06 4 06 03 17 0023 5 2 1	Belanja Pegawai	23,250,000	22,950,000	98.71	(300,000)	(1.29)	
4.06 4 06 03 17 0023 5 2 2	Belanja Barang Dan Jasa	226,750,000	208,021,401	91.74	(18,728,599)	(8.26)	
4.06 4 06 03 17 0024	Kegiatan Peningkatan Kualitas Pelaksanaan Kebijakan Bidang Lingkungan Hidup Dan Kehutanan	275,000,000	255,143,094	92.78	(19,856,906)	(7.22)	
4.06 4 06 03 17 0024 5 2 2	Belanja Barang Dan Jasa	275,000,000	255,143,094	92.78	(19,856,906)	(7.22)	
4.06 4 06 03 17 0025	Kegiatan Peningkatan Kualitas Pelaksanaan Kebijakan Bidang Energi Sumber Daya Mineral	275,000,000	267,951,650	97.44	(7,048,350)	(2.56)	
4.06 4 06 03 17 0025 5 2 2	Belanja Barang Dan Jasa	275,000,000	267,951,650	97.44	(7,048,350)	(2.56)	

KODE REKENING	URAIAN KELOMPOK JENIS OBYEK, RINCIAN OBYEK	JUMLAH ANGGARAN SETELAH PERUBAHAN	REALISASI		BERTAMBAH (BERKURANG)		DASAR HUKUM
			Rp	%	Rp	%	
1	2	3	4	5=4/3x100	6=4-3	7=6/3X100	8
4.06 4 06 03 17 0026	Kegiatan Peningkatan Kualitas Pelaksanaan Kebijakan Bidang Ketahanan Pangan	200,000,000	198,488,200	99.24	(1,511,800)	(0.76)	
4.06 4 06 03 17 0026 5 2 1	Belanja Pegawai	40,000,000	40,000,000	100	0	0	
4.06 4 06 03 17 0026 5 2 2	Belanja Barang Dan Jasa	160,000,000	158,488,200	99.06	(1,511,800)	(0.94)	
4.06 4 06 03 17 0027	Kegiatan Peningkatan Kualitas Pelaksanaan Kebijakan Bidang Kelautan Perikanan	450,000,000	446,635,574	99.25	(3,364,426)	(0.75)	
4.06 4 06 03 17 0027 5 2 1	Belanja Pegawai	83,500,000	83,300,000	99.76	(200,000)	(0.24)	
4.06 4 06 03 17 0027 5 2 2	Belanja Barang Dan Jasa	366,500,000	363,335,574	99.14	(3,164,426)	(0.86)	
4.06 4 06 03 17 0028	Kegiatan Peningkatan Kualitas Pelaksanaan Kebijakan Bidang Pertanian, Peternakan Dan Perkebunan	1,600,000,000	1,588,443,618	99.28	(11,556,382)	(0.72)	
4.06 4 06 03 17 0028 5 2 1	Belanja Pegawai	139,600,000	139,600,000	100	0	0	
4.06 4 06 03 17 0028 5 2 2	Belanja Barang Dan Jasa	1,460,400,000	1,448,843,618	99.21	(11,556,382)	(0.79)	
4.06 4 06 03 17 0029	Kegiatan Pembinaan Dan Pengawasan Kelembagaan Kabupaten/kota	525,000,000	523,882,536	99.79	(1,117,464)	(0.21)	
4.06 4 06 03 17 0029 5 2 2	Belanja Barang Dan Jasa	525,000,000	523,882,536	99.79	(1,117,464)	(0.21)	
4.06 4 06 03 17 0030	Kegiatan Pengembangan Efektivitas Kelembagaan Perangkat Daerah	775,000,000	760,693,980	98.15	(14,306,020)	(1.85)	
4.06 4 06 03 17 0030 5 2 2	Belanja Barang Dan Jasa	775,000,000	760,693,980	98.15	(14,306,020)	(1.85)	
4.06 4 06 03 17 0031	Kegiatan Pembinaan Analisis Jabatan	625,000,000	571,319,620	91.41	(53,680,380)	(8.59)	
4.06 4 06 03 17 0031 5 2 2	Belanja Barang Dan Jasa	625,000,000	571,319,620	91.41	(53,680,380)	(8.59)	
4.06 4 06 03 17 0032	Kegiatan Pengembangan Pelayanan Publik	1,275,000,000	1,224,322,593	96.03	(50,677,407)	(3.97)	
4.06 4 06 03 17 0032 5 2 2	Belanja Barang Dan Jasa	1,275,000,000	1,224,322,593	96.03	(50,677,407)	(3.97)	
4.06 4 06 03 17 0033	Kegiatan Pengembangan Tatalaksanan Pemerintahan	1,050,000,000	981,554,639	93.48	(68,445,361)	(6.52)	
4.06 4 06 03 17 0033 5 2 2	Belanja Barang Dan Jasa	1,050,000,000	981,554,639	93.48	(68,445,361)	(6.52)	
4.06 4 06 03 17 0034	Kegiatan Pengembangan Sistem Akip Dan Pembangunan Zona Integritas	925,000,000	875,163,659	94.61	(49,836,341)	(5.39)	
4.06 4 06 03 17 0034 5 2 2	Belanja Barang Dan Jasa	925,000,000	875,163,659	94.61	(49,836,341)	(5.39)	
4.06 4 06 03 17 0035	Kegiatan Implementasi Reformasi Birokrasi	755,000,000	739,708,223	97.97	(15,291,777)	(2.03)	
4.06 4 06 03 17 0035 5 2 2	Belanja Barang Dan Jasa	755,000,000	739,708,223	97.97	(15,291,777)	(2.03)	
4.06 4 06 03 17 0036	Pengawasan Produk Hukum Daerah Kabupaten/kota	1,130,000,000	1,130,000,000	100	0	0	
4.06 4 06 03 17 0036 5 2 1	Belanja Pegawai	408,100,000	408,100,000	100	0	0	
4.06 4 06 03 17 0036 5 2 2	Belanja Barang Dan Jasa	721,900,000	721,900,000	100	0	0	
4.06 4 06 03 17 0037	Publikasi Produk Hukum Dan Pengelolaan Jdi Hukum	850,000,000	849,377,000	99.93	(623,000)	(0.07)	
4.06 4 06 03 17 0037 5 2 1	Belanja Pegawai	2,400,000	2,400,000	100	0	0	
4.06 4 06 03 17 0037 5 2 2	Belanja Barang Dan Jasa	802,600,000	802,102,000	99.94	(498,000)	(0.06)	
4.06 4 06 03 17 0037 5 2 3	Belanja Modal	45,000,000	44,875,000	99.72	(125,000)	(0.28)	

KODE REKENING	URAIAN KELOMPOK JENIS OBYEK, RINCIAN OBYEK	JUMLAH ANGGARAN SETELAH PERUBAHAN	REALISASI		BERTAMBAH (BERKURANG)		DASAR HUKUM
			Rp	%	Rp	%	
1	2	3	4	5=4/3x100	6=4-3	7=6/3X100	8
4.06 4 06 03 17 0038	Penyelenggaraan Bantuan Hukum Dan Sengketa Hukum	1,525,000,000	1,525,000,000	100	0	0	
4.06 4 06 03 17 0038 5 2 1	Belanja Pegawai	211,000,000	211,000,000	100	0	0	
4.06 4 06 03 17 0038 5 2 2	Belanja Barang Dan Jasa	1,314,000,000	1,314,000,000	100	0	0	
4.06 4 06 03 17 0039	Kegiatan Peningkatan Pemenuhan Aksi Ham Dan Aksi Ppk	580,000,000	580,000,000	100	0	0	
4.06 4 06 03 17 0039 5 2 1	Belanja Pegawai	0	0	0	0	0	
4.06 4 06 03 17 0039 5 2 2	Belanja Barang Dan Jasa	580,000,000	580,000,000	100	0	0	
4.06 4 06 03 17 0040	Kegiatan Peningkatan Kualitas Pelaksanaan Kebijakan Bidang Pekerjaan Umum Dan Penataan Ruang	350,000,000	346,265,500	98.93	(3,734,500)	(1.07)	
4.06 4 06 03 17 0040 5 2 1	Belanja Pegawai	10,000,000	10,000,000	100	0	0	
4.06 4 06 03 17 0040 5 2 2	Belanja Barang Dan Jasa	340,000,000	336,265,500	98.9	(3,734,500)	(1.1)	
4.06 4 06 03 17 0041	Kegiatan Peningkatan Kualitas Pelaksanaan Kebijakan Bidang Perumahan Rakyat Dan Kawasan Permukiman	300,000,000	286,819,500	95.61	(13,180,500)	(4.39)	
4.06 4 06 03 17 0041 5 2 2	Belanja Barang Dan Jasa	300,000,000	286,819,500	95.61	(13,180,500)	(4.39)	
4.06 4 06 03 18	PENINGKATAN EFEKTIFITAS PELAKSANAAN FUNGSI PERANGKAT DAERAH	3,513,000,000	3,218,189,711	91.61	(294,810,289)	(8.39)	
4.06 4 06 03 18 0001	Kegiatan Peningkatan Efektifitas Pelaksanaan Fungsi Perangkat Daerah Bidang Perencanaan Dan Penganggaran	90,000,000	86,999,000	96.67	(3,001,000)	(3.33)	
4.06 4 06 03 18 0001 5 2 2	Belanja Barang Dan Jasa	90,000,000	86,999,000	96.67	(3,001,000)	(3.33)	
4.06 4 06 03 18 0002	Kegiatan Peningkatan Efektifitas Pelaksanaan Fungsi Perangkat Daerah Bidang Perindustrian Dan Perdagangan	200,000,000	191,340,191	95.67	(8,659,809)	(4.33)	
4.06 4 06 03 18 0002 5 2 2	Belanja Barang Dan Jasa	200,000,000	191,340,191	95.67	(8,659,809)	(4.33)	
4.06 4 06 03 18 0003	Kegiatan Peningkatan Efektifitas Pelaksanaan Fungsi Perangkat Daerah Bidang Koperasi, Lkm Dan Ukm	500,000,000	491,078,200	98.22	(8,921,800)	(1.78)	
4.06 4 06 03 18 0003 5 2 1	Belanja Pegawai	800,000	800,000	100	0	0	
4.06 4 06 03 18 0003 5 2 2	Belanja Barang Dan Jasa	499,200,000	490,278,200	98.21	(8,921,800)	(1.79)	
4.06 4 06 03 18 0004	Kegiatan Peningkatan Efektifitas Pelaksanaan Bumd Bidang Keuangan	410,000,000	360,208,847	87.86	(49,791,153)	(12.14)	
4.06 4 06 03 18 0004 5 2 2	Belanja Barang Dan Jasa	410,000,000	360,208,847	87.86	(49,791,153)	(12.14)	
4.06 4 06 03 18 0005	Kegiatan Peningkatan Efektifitas Pelaksanaan Bumd Bidang Jasa Dan Produksi	250,000,000	163,832,650	65.53	(86,167,350)	(34.47)	
4.06 4 06 03 18 0005 5 2 2	Belanja Barang Dan Jasa	250,000,000	163,832,650	65.53	(86,167,350)	(34.47)	
4.06 4 06 03 18 0006	Kegiatan Peningkatan Efektifitas Pelaksanaan Fungsi Perangkat Daerah Bidang Perhubungan	68,000,000	67,128,699	98.72	(871,301)	(1.28)	
4.06 4 06 03 18 0006 5 2 2	Belanja Barang Dan Jasa	68,000,000	67,128,699	98.72	(871,301)	(1.28)	

KODE REKENING	URAIAN KELOMPOK JENIS OBYEK, RINCIAN OBYEK	JUMLAH ANGGARAN SETELAH PERUBAHAN	REALISASI		BERTAMBAH (BERKURANG)		DASAR HUKUM
			Rp	%	Rp	%	
1	2	3	4	5=4/3x100	6=4-3	7=6/3X100	8
4.06 4 06 03 18 0007	Kegiatan Peningkatan Efektifitas Pelaksanaan Fungsi Perangkat Daerah Bidang Penanaman Modal Dan Pariwisata	150,000,000	148,561,574	99.04	(1,438,426)	(0.96)	
4.06 4 06 03 18 0007 5 2 2	Belanja Barang Dan Jasa	150,000,000	148,561,574	99.04	(1,438,426)	(0.96)	
4.06 4 06 03 18 0008	Kegiatan Peningkatan Efektifitas Pelaksanaan Fungsi Perangkat Daerah Bidang Pendidikan, Kebudayaan Dan Perpustakaan	300,000,000	283,615,362	94.54	(16,384,638)	(5.46)	
4.06 4 06 03 18 0008 5 2 2	Belanja Barang Dan Jasa	300,000,000	283,615,362	94.54	(16,384,638)	(5.46)	
4.06 4 06 03 18 0009	Kegiatan Peningkatan Efektifitas Pelaksanaan Fungsi Perangkat Daerah Bidang Kepemudaan Dan Olah Raga	160,000,000	159,627,300	99.77	(372,700)	(0.23)	
4.06 4 06 03 18 0009 5 2 2	Belanja Barang Dan Jasa	160,000,000	159,627,300	99.77	(372,700)	(0.23)	
4.06 4 06 03 18 0010	Kegiatan Peningkatan Efektifitas Pelaksanaan Fungsi Perangkat Daerah Bidang Kesehatan	95,000,000	86,642,122	91.2	(8,357,878)	(8.8)	
4.06 4 06 03 18 0010 5 2 1	Belanja Pegawai	7,375,000	3,175,000	43.05	(4,200,000)	(56.95)	
4.06 4 06 03 18 0010 5 2 2	Belanja Barang Dan Jasa	87,625,000	83,467,122	95.25	(4,157,878)	(4.75)	
4.06 4 06 03 18 0011	Kegiatan Peningkatan Efektifitas Pelaksanaan Fungsi Perangkat Daerah Bidang Sosial, Tenaga Kerja Dan Transmigrasi	80,000,000	58,979,783	73.72	(21,020,217)	(26.28)	
4.06 4 06 03 18 0011 5 2 2	Belanja Barang Dan Jasa	80,000,000	58,979,783	73.72	(21,020,217)	(26.28)	
4.06 4 06 03 18 0012	Kegiatan Peningkatan Efektifitas Pelaksanaan Fungsi Perangkat Daerah Bidang Pemberdayaan Perempuan Dan Perlindungan Anak	50,000,000	44,239,703	88.48	(5,760,297)	(11.52)	
4.06 4 06 03 18 0012 5 2 2	Belanja Barang Dan Jasa	50,000,000	44,239,703	88.48	(5,760,297)	(11.52)	
4.06 4 06 03 18 0013	Kegiatan Peningkatan Efektifitas Pelaksanaan Fungsi Perangkat Daerah Bidang Pemberdayaan Masyarakat Desa Dan Kependudukan Dan Catatan Sipil	50,000,000	50,000,000	100	0	0	
4.06 4 06 03 18 0013 5 2 2	Belanja Barang Dan Jasa	50,000,000	50,000,000	100	0	0	
4.06 4 06 03 18 0014	Kegiatan Peningkatan Efektifitas Pelaksanaan Fungsi Perangkat Daerah Bidang Pengendalian Penduduk Dan Keluarga Berencana	50,000,000	39,375,600	78.75	(10,624,400)	(21.25)	
4.06 4 06 03 18 0014 5 2 2	Belanja Barang Dan Jasa	50,000,000	39,375,600	78.75	(10,624,400)	(21.25)	
4.06 4 06 03 18 0015	Kegiatan Peningkatan Efektifitas Pelaksanaan Fungsi Perangkat Daerah Bidang Umum	160,000,000	128,846,000	80.53	(31,154,000)	(19.47)	
4.06 4 06 03 18 0015 5 2 1	Belanja Pegawai	16,600,000	15,000,000	90.36	(1,600,000)	(9.64)	
4.06 4 06 03 18 0015 5 2 2	Belanja Barang Dan Jasa	143,400,000	113,846,000	79.39	(29,554,000)	(20.61)	
4.06 4 06 03 18 0016	Kegiatan Peningkatan Efektifitas Pelaksanaan Fungsi Perangkat Daerah Bidang Pekerjaan Umum Dan Penataan Ruang	250,000,000	246,272,100	98.51	(3,727,900)	(1.49)	
4.06 4 06 03 18 0016 5 2 2	Belanja Barang Dan Jasa	250,000,000	246,272,100	98.51	(3,727,900)	(1.49)	
4.06 4 06 03 18 0017	Kegiatan Peningkatan Efektifitas Pelaksanaan Fungsi Perangkat Daerah Bidang Perumahan Rakyat Dan Kawasan Permukiman	100,000,000	99,481,000	99.48	(519,000)	(0.52)	
4.06 4 06 03 18 0017 5 2 2	Belanja Barang Dan Jasa	100,000,000	99,481,000	99.48	(519,000)	(0.52)	

KODE REKENING	URAIAN KELOMPOK JENIS OBYEK, RINCIAN OBYEK	JUMLAH ANGGARAN SETELAH PERUBAHAN	REALISASI		BERTAMBAH (BERKURANG)		DASAR HUKUM
			Rp	%	Rp	%	
1	2	3	4	5=4/3x100	6=4-3	7=6/3X100	8
4.06 4 06 03 18 0018	Kegiatan Peningkatan Efektifitas Pelaksanaan Fungsi Perangkat Daerah Bidang Lingkungan Hidup Dan Kehutanan	100,000,000	91,146,154	91.15	(8,853,846)	(8.85)	
4.06 4 06 03 18 0018 5 2 2	Belanja Barang Dan Jasa	100,000,000	91,146,154	91.15	(8,853,846)	(8.85)	
4.06 4 06 03 18 0019	Kegiatan Peningkatan Efektifitas Pelaksanaan Fungsi Perangkat Daerah Bidang Energi Dan Sumber Daya Mineral	100,000,000	91,600,500	91.6	(8,399,500)	(8.4)	
4.06 4 06 03 18 0019 5 2 2	Belanja Barang Dan Jasa	100,000,000	91,600,500	91.6	(8,399,500)	(8.4)	
4.06 4 06 03 18 0020	Kegiatan Peningkatan Efektifitas Pelaksanaan Fungsi Perangkat Daerah Bidang Ketahanan Pangan	120,000,000	118,128,000	98.44	(1,872,000)	(1.56)	
4.06 4 06 03 18 0020 5 2 2	Belanja Barang Dan Jasa	120,000,000	118,128,000	98.44	(1,872,000)	(1.56)	
4.06 4 06 03 18 0021	Kegiatan Peningkatan Efektifitas Pelaksanaan Fungsi Perangkat Daerah Bidang Kelautan Dan Perikanan	80,000,000	78,268,726	97.84	(1,731,274)	(2.16)	
4.06 4 06 03 18 0021 5 2 1	Belanja Pegawai	0	0	0	0	0	
4.06 4 06 03 18 0021 5 2 2	Belanja Barang Dan Jasa	80,000,000	78,268,726	97.84	(1,731,274)	(2.16)	
4.06 4 06 03 18 0022	Kegiatan Peningkatan Efektifitas Pelaksanaan Fungsi Perangkat Daerah Bidang Pertanian, Perkebunan Dan Peternakan	150,000,000	132,818,200	88.55	(17,181,800)	(11.45)	
4.06 4 06 03 18 0022 5 2 2	Belanja Barang Dan Jasa	150,000,000	132,818,200	88.55	(17,181,800)	(11.45)	
4.06 4 06 03 19	PENYELENGGARAAN PEMERINTAHAN DAERAH	2,210,978,000	2,188,951,278	99	(22,026,722)	(1)	
4.06 4 06 03 19 0001	Kegiatan Administrasi Penataan Wilayah	774,700,000	772,415,480	99.71	(2,284,520)	(0.29)	
4.06 4 06 03 19 0001 5 2 1	Belanja Pegawai	22,000,000	22,000,000	100	0	0	
4.06 4 06 03 19 0001 5 2 2	Belanja Barang Dan Jasa	752,700,000	750,415,480	99.7	(2,284,520)	(0.3)	
4.06 4 06 03 19 0002	Kegiatan Pembinaan Administrasi Penyelenggaraan Pemerintahan Kecamatan Dan Kelurahan	357,349,000	338,981,058	94.86	(18,367,942)	(5.14)	
4.06 4 06 03 19 0002 5 2 1	Belanja Pegawai	1,500,000	1,500,000	100	0	0	
4.06 4 06 03 19 0002 5 2 2	Belanja Barang Dan Jasa	355,849,000	337,481,058	94.84	(18,367,942)	(5.16)	
4.06 4 06 03 19 0003	Kegiatan Identifikasi Ketentraman, Ketertiban Dan Pertanahan Terpadu	404,250,000	403,858,100	99.9	(391,900)	(0.1)	
4.06 4 06 03 19 0003 5 2 2	Belanja Barang Dan Jasa	404,250,000	403,858,100	99.9	(391,900)	(0.1)	
4.06 4 06 03 19 0004	Kegiatan Penyelenggaraan Urusan Pemerintahan	674,679,000	673,696,640	99.85	(982,360)	(0.15)	
4.06 4 06 03 19 0004 5 2 2	Belanja Barang Dan Jasa	674,679,000	673,696,640	99.85	(982,360)	(0.15)	
4.06 4 06 03 20	PENINGKATAN PELAKSANAAN OTONOMI DAERAH	2,685,290,000	2,644,486,381	98.48	(40,803,619)	(1.52)	
4.06 4 06 03 20 0001	Kegiatan Pengembangan Kapasitas Daerah Dan Daya Saing Daerah	1,573,950,000	1,539,674,131	97.82	(34,275,869)	(2.18)	
4.06 4 06 03 20 0001 5 2 1	Belanja Pegawai	312,600,000	307,600,000	98.4	(5,000,000)	(1.6)	

KODE REKENING	URAIAN KELOMPOK JENIS OBYEK, RINCIAN OBYEK	JUMLAH ANGGARAN SETELAH PERUBAHAN	REALISASI		BERTAMBAH (BERKURANG)		DASAR HUKUM
			Rp	%	Rp	%	
1	2	3	4	5=4/3x100	6=4-3	7=6/3X100	8
4.06 4 06 03 20 0001 5 2 2	Belanja Barang Dan Jasa	1,261,350,000	1,232,074,131	97.68	(29,275,869)	(2.32)	
4.06 4 06 03 20 0002	Kegiatan Administrasi Kepala Daerah Dan Proses Paw Anggota Dprd	1,111,340,000	1,104,812,250	99.41	(6,527,750)	(0.59)	
4.06 4 06 03 20 0002 5 2 1	Belanja Pegawai	4,000,000	4,000,000	100	0	0	
4.06 4 06 03 20 0002 5 2 2	Belanja Barang Dan Jasa	1,107,340,000	1,100,812,250	99.41	(6,527,750)	(0.59)	
4.06 4 06 03 21	PELAYANAN UMUM, KEPROTOKOLAN, DAN KEHUMASAN	29,240,000,000	26,521,076,418	90.7	(2,718,923,582)	(9.3)	
4.06 4 06 03 21 0001	Kegiatan Penyelenggaraan Peringatan Hari Besar Nasional Dan Daerah	725,000,000	586,863,739	80.95	(138,136,261)	(19.05)	
4.06 4 06 03 21 0001 5 2 1	Belanja Pegawai	153,500,000	126,500,000	82.41	(27,000,000)	(17.59)	
4.06 4 06 03 21 0001 5 2 2	Belanja Barang Dan Jasa	571,500,000	460,363,739	80.55	(111,136,261)	(19.45)	
4.06 4 06 03 21 0002	Kegiatan Pembuatan Naskah Dan Himpunan Sambutan/ Makalah Keynote Speaker Gubernur Jawa Tengah	580,000,000	574,116,657	98.99	(5,883,343)	(1.01)	
4.06 4 06 03 21 0002 5 2 2	Belanja Barang Dan Jasa	580,000,000	574,116,657	98.99	(5,883,343)	(1.01)	
4.06 4 06 03 21 0003	Kegiatan Pelayanan Rumah Tangga Pimpinan	5,800,000,000	4,734,608,074	81.63	(1,065,391,926)	(18.37)	
4.06 4 06 03 21 0003 5 2 2	Belanja Barang Dan Jasa	5,800,000,000	4,734,608,074	81.63	(1,065,391,926)	(18.37)	
4.06 4 06 03 21 0004	Kegiatan Penilaian Pelayanan Biro Umum	550,000,000	301,658,944	54.85	(248,341,056)	(45.15)	
4.06 4 06 03 21 0004 5 2 1	Belanja Pegawai	4,800,000	2,400,000	50	(2,400,000)	(50)	
4.06 4 06 03 21 0004 5 2 2	Belanja Barang Dan Jasa	545,200,000	299,258,944	54.89	(245,941,056)	(45.11)	
4.06 4 06 03 21 0005	Kegiatan Liputan Pimpinan Daerah	10,500,000,000	9,754,295,442	92.9	(745,704,558)	(7.1)	
4.06 4 06 03 21 0005 5 2 1	Belanja Pegawai	544,800,000	48,000,000	8.81	(496,800,000)	(91.19)	
4.06 4 06 03 21 0005 5 2 2	Belanja Barang Dan Jasa	9,955,200,000	9,706,295,442	97.5	(248,904,558)	(2.5)	
4.06 4 06 03 21 0006	Kegiatan Keprotokolan	2,125,000,000	2,078,982,735	97.83	(46,017,265)	(2.17)	
4.06 4 06 03 21 0006 5 2 1	Belanja Pegawai	240,800,000	232,000,000	96.35	(8,800,000)	(3.65)	
4.06 4 06 03 21 0006 5 2 2	Belanja Barang Dan Jasa	1,884,200,000	1,846,982,735	98.02	(37,217,265)	(1.98)	
4.06 4 06 03 21 0007	Kegiatan Penyusunan Standarisasi Biaya Kegiatan, Honorarium, Biaya Dan Harga	800,000,000	732,441,929	91.56	(67,558,071)	(8.44)	
4.06 4 06 03 21 0007 5 2 1	Belanja Pegawai	379,400,000	379,400,000	100	0	0	
4.06 4 06 03 21 0007 5 2 2	Belanja Barang Dan Jasa	420,600,000	353,041,929	83.94	(67,558,071)	(16.06)	
4.06 4 06 03 21 0008	Kegiatan Sinkronisasi Program Dan Pengendalian Kebijakan Kepala Daerah	1,840,000,000	1,821,170,313	98.98	(18,829,687)	(1.02)	
4.06 4 06 03 21 0008 5 2 2	Belanja Barang Dan Jasa	1,840,000,000	1,821,170,313	98.98	(18,829,687)	(1.02)	
4.06 4 06 03 21 0009	Kegiatan Pelayanan Bidang Keagamaan	6,320,000,000	5,936,938,585	93.94	(383,061,415)	(6.06)	
4.06 4 06 03 21 0009 5 2 1	Belanja Pegawai	449,275,000	425,775,000	94.77	(23,500,000)	(5.23)	
4.06 4 06 03 21 0009 5 2 2	Belanja Barang Dan Jasa	5,870,725,000	5,511,163,585	93.88	(359,561,415)	(6.12)	

**SEKRETARIAT DEWAN
PERWAKILAN RAKYAT
DAERAH**

URUSAN PEMERINTAHAN : FUNGSI LAINNYA
 ORGANISASI : 4
 SUB. UNIT ORGANISASI : SEKRETARIAT DPRD

KODE REKENING	URAIAN KELOMPOK JENIS OBYEK, RINCIAN OBYEK	JUMLAH ANGGARAN SETELAH PERUBAHAN	REALISASI		BERTAMBAH (BERKURANG)		DASAR HUKUM
			Rp	%	Rp	%	
1	2	3	4	5=4/3x100	6=4-3	7=6/3X100	8
4.06 4 06 04 00 00 4	PENDAPATAN	1,510,000,000	1,308,375,000	86.65	(201,625,000)	(13.35)	Peraturan Daerah Nomor 6 Tahun 2019 tentang Perubahan Kedua atas Peraturan Daerah Provinsi Jawa Tengah Nomor 1 Tahun 2011 tentang Retribusi Daerah Provinsi Jawa Tengah
4.06 4 06 04 00 00 4 1	PENDAPATAN ASLI DAERAH	1,510,000,000	1,308,375,000	86.65	(201,625,000)	(13.35)	
4.06 4 06 04 00 00 4 1 2	Hasil Retribusi Daerah	1,510,000,000	1,308,375,000	86.65	(201,625,000)	(13.35)	
4.06 4 06 04 00 00 5	BELANJA	194,363,825,000	169,766,843,762	87.34	(24,596,981,238)	(12.66)	Peraturan Daerah Nomor 15 Tahun 2019 tentang Perubahan Anggaran Pendapatan dan Belanja Daerah Provinsi Jawa Tengah Tahun Anggaran 2019
4.06 4 06 04 00 00 5 1	BELANJA TIDAK LANGSUNG	20,804,401,000	20,514,955,900	98.61	(289,445,100)	(1.39)	
4.06 4 06 04 00 00 5 1 1	Belanja Pegawai	20,804,401,000	20,514,955,900	98.61	(289,445,100)	(1.39)	
4.06 4 06 04	BELANJA LANGSUNG	173,559,424,000	149,251,887,862	85.99	(24,307,536,138)	(14.01)	Peraturan Daerah Nomor 15 Tahun 2019 tentang Perubahan Anggaran Pendapatan dan Belanja Daerah Provinsi Jawa Tengah Tahun Anggaran 2019
4.06 4 06 04 01	MANAJEMEN ADMINISTRASI PELAYANAN UMUM, KEPEGAWAIAN DAN KEUANGAN PERANGKAT DAERAH	69,443,942,000	58,990,978,190	84.95	(10,452,963,810)	(15.05)	
4.06 4 06 04 01 0001	Kegiatan Administrasi Pelayanan Keuangan Perangkat Daerah	732,882,000	635,144,000	86.66	(97,738,000)	(13.34)	
4.06 4 06 04 01 0001 5 2 1	Belanja Pegawai	462,600,000	397,200,000	85.86	(65,400,000)	(14.14)	
4.06 4 06 04 01 0001 5 2 2	Belanja Barang Dan Jasa	270,282,000	237,944,000	88.04	(32,338,000)	(11.96)	
4.06 4 06 04 01 0002	Kegiatan Pelayanan Jasa Surat Menyurat Dan Kearsipan Perangkat Daerah	515,794,000	436,867,380	84.7	(78,926,620)	(15.3)	
4.06 4 06 04 01 0002 5 2 2	Belanja Barang Dan Jasa	515,794,000	436,867,380	84.7	(78,926,620)	(15.3)	
4.06 4 06 04 01 0003	Kegiatan Penyediaan Jasa Komunikasi, Air Dan Listrik Perangkat Daerah	2,607,864,000	1,697,736,557	65.1	(910,127,443)	(34.9)	
4.06 4 06 04 01 0003 5 2 2	Belanja Barang Dan Jasa	2,607,864,000	1,697,736,557	65.1	(910,127,443)	(34.9)	
4.06 4 06 04 01 0004	Kegiatan Penyediaan Jaminan Barang Milik Daerah	600,000,000	569,778,824	94.96	(30,221,176)	(5.04)	
4.06 4 06 04 01 0004 5 2 2	Belanja Barang Dan Jasa	600,000,000	569,778,824	94.96	(30,221,176)	(5.04)	

KODE REKENING	URAIAN KELOMPOK JENIS OBYEK, RINCIAN OBYEK	JUMLAH ANGGARAN SETELAH PERUBAHAN	REALISASI		BERTAMBAH (BERKURANG)		DASAR HUKUM
			Rp	%	Rp	%	
1	2	3	4	5=4/3x100	6=4-3	7=6/3X100	8
4.06 4 06 04 01 0005	Kegiatan Penyediaan Jasa Kebersihan Dan Pelayanan Perkantoran Perangkat Daerah	5,265,365,000	4,873,606,822	92.56	(391,758,178)	(7.44)	
4.06 4 06 04 01 0005 5 2 1	Belanja Pegawai	2,415,240,000	2,413,074,400	99.91	(2,165,600)	(0.09)	
4.06 4 06 04 01 0005 5 2 2	Belanja Barang Dan Jasa	2,850,125,000	2,460,532,422	86.33	(389,592,578)	(13.67)	
4.06 4 06 04 01 0006	Kegiatan Rapat Koordinasi Dan Konsultasi Dalam Dan Luar Daerah Perangkat Daerah	22,756,840,000	20,037,084,034	88.05	(2,719,755,966)	(11.95)	
4.06 4 06 04 01 0006 5 2 2	Belanja Barang Dan Jasa	22,756,840,000	20,037,084,034	88.05	(2,719,755,966)	(11.95)	
4.06 4 06 04 01 0007	Kegiatan Pelayanan Penyediaan Makan Minum Rapat Perangkat Daerah	2,045,052,000	1,724,669,000	84.33	(320,383,000)	(15.67)	
4.06 4 06 04 01 0007 5 2 2	Belanja Barang Dan Jasa	2,045,052,000	1,724,669,000	84.33	(320,383,000)	(15.67)	
4.06 4 06 04 01 0008	Kegiatan Penyediaan Bahan Bacaan/buku Perpustakaan Perangkat Daerah	467,690,000	430,383,000	92.02	(37,307,000)	(7.98)	
4.06 4 06 04 01 0008 5 2 2	Belanja Barang Dan Jasa	399,940,000	362,633,000	90.67	(37,307,000)	(9.33)	
4.06 4 06 04 01 0008 5 2 3	Belanja Modal	67,750,000	67,750,000	100	0	0	
4.06 4 06 04 01 0010	Kegiatan Pemeliharaan Rutin /berkala Sarana Kantor Dan Rumah Tangga Perangkat Daerah	3,002,200,000	2,484,294,700	82.75	(517,905,300)	(17.25)	
4.06 4 06 04 01 0010 5 2 2	Belanja Barang Dan Jasa	3,002,200,000	2,484,294,700	82.75	(517,905,300)	(17.25)	
4.06 4 06 04 01 0011	Kegiatan Penyediaan Sarana Dan Prasarana Kantor	13,020,980,000	10,680,832,200	82.03	(2,340,147,800)	(17.97)	
4.06 4 06 04 01 0011 5 2 1	Belanja Pegawai	0	0	0	0	0	
4.06 4 06 04 01 0011 5 2 2	Belanja Barang Dan Jasa	4,228,290,000	3,992,739,000	94.43	(235,551,000)	(5.57)	
4.06 4 06 04 01 0011 5 2 3	Belanja Modal	8,792,690,000	6,688,093,200	76.06	(2,104,596,800)	(23.94)	
4.06 4 06 04 01 0012	Kegiatan Rehab Gedung Kantor Perangkat Daerah	5,759,177,000	5,507,858,000	95.64	(251,319,000)	(4.36)	
4.06 4 06 04 01 0012 5 2 2	Belanja Barang Dan Jasa	5,759,177,000	5,507,858,000	95.64	(251,319,000)	(4.36)	
4.06 4 06 04 01 0013	Kegiatan Pengadaan Kendaraan Dinas/operasional	3,900,000,000	2,454,193,750	62.93	(1,445,806,250)	(37.07)	
4.06 4 06 04 01 0013 5 2 1	Belanja Pegawai	1,500,000	0	0	(1,500,000)	(100)	
4.06 4 06 04 01 0013 5 2 2	Belanja Barang Dan Jasa	4,500,000	0	0	(4,500,000)	(100)	
4.06 4 06 04 01 0013 5 2 3	Belanja Modal	3,894,000,000	2,454,193,750	63.03	(1,439,806,250)	(36.97)	
4.06 4 06 04 01 0014	Kegiatan Pengadaan Pakaian Dinas	1,950,000,000	1,573,132,000	80.67	(376,868,000)	(19.33)	
4.06 4 06 04 01 0014 5 2 2	Belanja Barang Dan Jasa	1,950,000,000	1,573,132,000	80.67	(376,868,000)	(19.33)	
4.06 4 06 04 01 0015	Kegiatan Pendidikan Dan Pelatihan Formal	558,723,000	188,876,500	33.81	(369,846,500)	(66.19)	
4.06 4 06 04 01 0015 5 2 1	Belanja Pegawai	5,100,000	0	0	(5,100,000)	(100)	
4.06 4 06 04 01 0015 5 2 2	Belanja Barang Dan Jasa	553,623,000	188,876,500	34.12	(364,746,500)	(65.88)	
4.06 4 06 04 01 0017	Kegiatan Jasa Pelayanan Kesehatan Dprd	650,000,000	314,845,750	48.44	(335,154,250)	(51.56)	
4.06 4 06 04 01 0017 5 2 1	Belanja Pegawai	46,800,000	46,800,000	100	0	0	
4.06 4 06 04 01 0017 5 2 2	Belanja Barang Dan Jasa	603,200,000	268,045,750	44.44	(335,154,250)	(55.56)	

KODE REKENING	URAIAN KELOMPOK JENIS OBYEK, RINCIAN OBYEK	JUMLAH ANGGARAN SETELAH PERUBAHAN	REALISASI		BERTAMBAH (BERKURANG)		DASAR HUKUM
			Rp	%	Rp	%	
1	2	3	4	5=4/3x100	6=4-3	7=6/3X100	8
4.06 4 06 04 01 0023	Kegiatan Pengelolaan Administrasi Kepegawaian Perangkat Daerah	100,000,000	91,627,497	91.63	(8,372,503)	(8.37)	
4.06 4 06 04 01 0023 5 2 2	Belanja Barang Dan Jasa	100,000,000	91,627,497	91.63	(8,372,503)	(8.37)	
4.06 4 06 04 01 0024	Kegiatan Pemeliharaan Rutin/ Berkala Rumah Dinas/ Gedung Kantor Sekertariat Dprd	2,360,633,000	2,189,375,351	92.75	(171,257,649)	(7.25)	
4.06 4 06 04 01 0024 5 2 2	Belanja Barang Dan Jasa	2,360,633,000	2,189,375,351	92.75	(171,257,649)	(7.25)	
4.06 4 06 04 01 0025	Kegiatan Pemeliharaan Rutin/berkala Kendaraan Dinas /operasional	3,150,742,000	3,100,672,825	98.41	(50,069,175)	(1.59)	
4.06 4 06 04 01 0025 5 2 2	Belanja Barang Dan Jasa	3,150,742,000	3,100,672,825	98.41	(50,069,175)	(1.59)	
4.06 4 06 04 02	PERENCANAAN DAN EVALUASI KINERJA PERANGKAT DAERAH	1,266,359,000	1,073,656,930	84.78	(192,702,070)	(15.22)	
4.06 4 06 04 02 0001	Kegiatan Penyusunan Dokumen Perencanaan Perangkat Daerah	937,471,000	783,437,360	83.57	(154,033,640)	(16.43)	
4.06 4 06 04 02 0001 5 2 1	Belanja Pegawai	13,900,000	6,700,000	48.2	(7,200,000)	(51.8)	
4.06 4 06 04 02 0001 5 2 2	Belanja Barang Dan Jasa	923,571,000	776,737,360	84.1	(146,833,640)	(15.9)	
4.06 4 06 04 02 0002	Kegiatan Penyusunan Dokumen Evaluasi Kinerja Perangkat Daerah	328,888,000	290,219,570	88.24	(38,668,430)	(11.76)	
4.06 4 06 04 02 0002 5 2 2	Belanja Barang Dan Jasa	328,888,000	290,219,570	88.24	(38,668,430)	(11.76)	
4.06 4 06 04 22	PENINGKATAN LAYANAN KEDEWANAN	102,849,123,000	89,187,252,742	86.72	(13,661,870,258)	(13.28)	
4.06 4 06 04 22 0001	Kegiatan Penyusunan Dan Pengkajian Raperda Dan Peraturan Dprd Provinsi Jawa Tengah	23,197,270,000	20,862,693,591	89.94	(2,334,576,409)	(10.06)	
4.06 4 06 04 22 0001 5 2 2	Belanja Barang Dan Jasa	23,197,270,000	20,862,693,591	89.94	(2,334,576,409)	(10.06)	
4.06 4 06 04 22 0002	Kegiatan Penyelenggaraan Tugas Alat Kelengkapan Dewan	43,739,090,000	37,414,617,513	85.54	(6,324,472,487)	(14.46)	
4.06 4 06 04 22 0002 5 2 2	Belanja Barang Dan Jasa	43,739,090,000	37,414,617,513	85.54	(6,324,472,487)	(14.46)	
4.06 4 06 04 22 0003	Kegiatan Penyelenggaraan Rapat Kedewanan Dan Reses Dprd Provinsi Jawa Tengah	17,083,630,000	14,992,009,683	87.76	(2,091,620,317)	(12.24)	
4.06 4 06 04 22 0003 5 2 2	Belanja Barang Dan Jasa	17,083,630,000	14,992,009,683	87.76	(2,091,620,317)	(12.24)	
4.06 4 06 04 22 0004	Kegiatan Informasi Dan Dokumentasi Dewan	5,274,133,000	4,071,970,661	77.21	(1,202,162,339)	(22.79)	
4.06 4 06 04 22 0004 5 2 1	Belanja Pegawai	0	0	0	0	0	
4.06 4 06 04 22 0004 5 2 2	Belanja Barang Dan Jasa	5,274,133,000	4,071,970,661	77.21	(1,202,162,339)	(22.79)	
4.06 4 06 04 22 0005	Kegiatan Publikasi Dprd Dan Sekretariat Dprd Provinsi Jawa Tengah	11,401,477,000	10,655,884,604	93.46	(745,592,396)	(6.54)	
4.06 4 06 04 22 0005 5 2 1	Belanja Pegawai	204,000,000	159,400,000	78.14	(44,600,000)	(21.86)	
4.06 4 06 04 22 0005 5 2 2	Belanja Barang Dan Jasa	11,197,477,000	10,496,484,604	93.74	(700,992,396)	(6.26)	
4.06 4 06 04 22 0006	Kegiatan Penyelenggaraan Keprotokolan Dprd Dan Sekretariat Dprd	2,153,523,000	1,190,076,690	55.26	(963,446,310)	(44.74)	
4.06 4 06 04 22 0006 5 2 1	Belanja Pegawai	110,000,000	88,450,000	80.41	(21,550,000)	(19.59)	
4.06 4 06 04 22 0006 5 2 2	Belanja Barang Dan Jasa	2,043,523,000	1,101,626,690	53.91	(941,896,310)	(46.09)	

INSPEKTORAT

URUSAN PEMERINTAHAN : PENGAWASAN
 ORGANISASI : 4
 SUB. UNIT ORGANISASI : INSPEKTORAT

KODE REKENING	URAIAN KELOMPOK JENIS OBYEK, RINCIAN OBYEK	JUMLAH ANGGARAN SETELAH PERUBAHAN	REALISASI		BERTAMBAH (BERKURANG)		DASAR HUKUM
			Rp	%	Rp	%	
1	2	3	4	5=4/3x100	6=4-3	7=6/3X100	8
4.05 4 05 01 00 00 5	BELANJA	45,266,934,000	44,010,257,397	97.22	(1,256,676,603)	(2.78)	Peraturan Daerah Nomor 15 Tahun 2019 tentang Perubahan Anggaran Pendapatan dan Belanja Daerah Provinsi Jawa Tengah Tahun Anggaran 2019
4.05 4 05 01 00 00 5 1	BELANJA TIDAK LANGSUNG	19,266,934,000	18,996,726,504	98.6	(270,207,496)	(1.4)	
4.05 4 05 01 00 00 5 1 1	Belanja Pegawai	19,266,934,000	18,996,726,504	98.6	(270,207,496)	(1.4)	
4.05 4 05 01	BELANJA LANGSUNG	26,000,000,000	25,013,530,893	96.21	(986,469,107)	(3.79)	Peraturan Daerah Nomor 15 Tahun 2019 tentang Perubahan Anggaran Pendapatan dan Belanja Daerah Provinsi Jawa Tengah Tahun Anggaran 2019
4.05 4 05 01 01	MANAJEMEN ADMINISTRASI PELAYANAN UMUM, KEPEGAWAIAN DAN KEUANGAN PERANGKAT DAERAH	8,723,280,000	8,365,677,576	95.9	(357,602,424)	(4.1)	
4.05 4 05 01 01 0001	Kegiatan Administrasi Pelayanan Keuangan Perangkat Daerah	193,800,000	193,785,000	99.99	(15,000)	(0.01)	
4.05 4 05 01 01 0001 5 2 1	Belanja Pegawai	188,400,000	188,400,000	100	0	0	
4.05 4 05 01 01 0001 5 2 2	Belanja Barang Dan Jasa	5,400,000	5,385,000	99.72	(15,000)	(0.28)	
4.05 4 05 01 01 0002	Kegiatan Pelayanan Jasa Surat Menyurat Dan Kearsipan Perangkat Daerah	79,324,000	76,724,300	96.72	(2,599,700)	(3.28)	
4.05 4 05 01 01 0002 5 2 2	Belanja Barang Dan Jasa	79,324,000	76,724,300	96.72	(2,599,700)	(3.28)	
4.05 4 05 01 01 0003	Kegiatan Penyediaan Jasa Komunikasi, Air Dan Listrik Perangkat Daerah	954,400,000	728,181,968	76.3	(226,218,032)	(23.7)	
4.05 4 05 01 01 0003 5 2 2	Belanja Barang Dan Jasa	954,400,000	728,181,968	76.3	(226,218,032)	(23.7)	
4.05 4 05 01 01 0004	Kegiatan Penyediaan Jaminan Barang Milik Daerah	132,220,000	122,937,276	92.98	(9,282,724)	(7.02)	
4.05 4 05 01 01 0004 5 2 2	Belanja Barang Dan Jasa	132,220,000	122,937,276	92.98	(9,282,724)	(7.02)	
4.05 4 05 01 01 0005	Kegiatan Penyediaan Jasa Kebersihan Dan Pelayanan Perkantoran Perangkat Daerah	1,446,935,000	1,423,973,350	98.41	(22,961,650)	(1.59)	
4.05 4 05 01 01 0005 5 2 1	Belanja Pegawai	814,480,000	797,142,800	97.87	(17,337,200)	(2.13)	
4.05 4 05 01 01 0005 5 2 2	Belanja Barang Dan Jasa	632,455,000	626,830,550	99.11	(5,624,450)	(0.89)	
4.05 4 05 01 01 0006	Kegiatan Rapat Koordinasi Dan Konsultasi Dalam Dan Luar Daerah Perangkat Daerah	697,460,000	696,988,875	99.93	(471,125)	(0.07)	
4.05 4 05 01 01 0006 5 2 2	Belanja Barang Dan Jasa	697,460,000	696,988,875	99.93	(471,125)	(0.07)	
4.05 4 05 01 01 0007	Kegiatan Pelayanan Penyediaan Makan Minum Rapat Perangkat Daerah	373,500,000	373,403,700	99.97	(96,300)	(0.03)	
4.05 4 05 01 01 0007 5 2 2	Belanja Barang Dan Jasa	373,500,000	373,403,700	99.97	(96,300)	(0.03)	

KODE REKENING	URAIAN KELOMPOK JENIS OBYEK, RINCIAN OBYEK	JUMLAH ANGGARAN SETELAH PERUBAHAN	REALISASI		BERTAMBAH (BERKURANG)		DASAR HUKUM
			Rp	%	Rp	%	
1	2	3	4	5=4/3x100	6=4-3	7=6/3X100	8
4.05 4 05 01 01 0008	Kegiatan Penyediaan Bahan Bacaan/buku Perpustakaan Perangkat Daerah	19,160,000	16,700,100	87.16	(2,459,900)	(12.84)	
4.05 4 05 01 01 0008 5 2 2	Belanja Barang Dan Jasa	14,160,000	11,724,000	82.8	(2,436,000)	(17.2)	
4.05 4 05 01 01 0008 5 2 3	Belanja Modal	5,000,000	4,976,100	99.52	(23,900)	(0.48)	
4.05 4 05 01 01 0009	Kegiatan Pemeliharaan Rutin/ Berkala Rumah Jabatan/rumah Dinas/gedung Kantor/ Kendaraan Dinas/operasional Perangkat Daerah	2,437,840,000	2,392,774,846	98.15	(45,065,154)	(1.85)	
4.05 4 05 01 01 0009 5 2 2	Belanja Barang Dan Jasa	2,437,840,000	2,392,774,846	98.15	(45,065,154)	(1.85)	
4.05 4 05 01 01 0010	Kegiatan Pemeliharaan Rutin /berkala Sarana Kantor Dan Rumah Tangga Perangkat Daerah	435,676,000	420,551,800	96.53	(15,124,200)	(3.47)	
4.05 4 05 01 01 0010 5 2 2	Belanja Barang Dan Jasa	435,676,000	420,551,800	96.53	(15,124,200)	(3.47)	
4.05 4 05 01 01 0011	Kegiatan Penyediaan Sarana Dan Prasarana Kantor	783,000,000	767,450,900	98.01	(15,549,100)	(1.99)	
4.05 4 05 01 01 0011 5 2 2	Belanja Barang Dan Jasa	190,000,000	184,435,900	97.07	(5,564,100)	(2.93)	
4.05 4 05 01 01 0011 5 2 3	Belanja Modal	593,000,000	583,015,000	98.32	(9,985,000)	(1.68)	
4.05 4 05 01 01 0015	Kegiatan Pendidikan Dan Pelatihan Formal	725,144,000	716,863,892	98.86	(8,280,108)	(1.14)	
4.05 4 05 01 01 0015 5 2 2	Belanja Barang Dan Jasa	725,144,000	716,863,892	98.86	(8,280,108)	(1.14)	
4.05 4 05 01 01 0016	Kegiatan Pelayanan Informasi Perangkat Daerah	340,368,000	335,092,470	98.45	(5,275,530)	(1.55)	
4.05 4 05 01 01 0016 5 2 2	Belanja Barang Dan Jasa	340,368,000	335,092,470	98.45	(5,275,530)	(1.55)	
4.05 4 05 01 01 0023	Kegiatan Pengelolaan Administrasi Kepegawaian Perangkat Daerah	104,453,000	100,249,099	95.98	(4,203,901)	(4.02)	
4.05 4 05 01 01 0023 5 2 2	Belanja Barang Dan Jasa	104,453,000	100,249,099	95.98	(4,203,901)	(4.02)	
4.05 4 05 01 02	PERENCANAAN DAN EVALUASI KINERJA PERANGKAT DAERAH	166,374,000	141,314,800	84.94	(25,059,200)	(15.06)	
4.05 4 05 01 02 0001	Kegiatan Penyusunan Dokumen Perencanaan Perangkat Daerah	78,105,000	58,525,900	74.93	(19,579,100)	(25.07)	
4.05 4 05 01 02 0001 5 2 2	Belanja Barang Dan Jasa	78,105,000	58,525,900	74.93	(19,579,100)	(25.07)	
4.05 4 05 01 02 0002	Kegiatan Penyusunan Dokumen Evaluasi Kinerja Perangkat Daerah	88,269,000	82,788,900	93.79	(5,480,100)	(6.21)	
4.05 4 05 01 02 0002 5 2 2	Belanja Barang Dan Jasa	88,269,000	82,788,900	93.79	(5,480,100)	(6.21)	
4.05 4 05 01 15	PENGAWASAN INTERN PEMERINTAH DAN PENANGANAN ADUAN MASYARAKAT	12,250,448,000	11,834,161,080	96.6	(416,286,920)	(3.4)	
4.05 4 05 01 15 0001	Audit Kinerja	6,946,965,000	6,745,658,400	97.1	(201,306,600)	(2.9)	
4.05 4 05 01 15 0001 5 2 1	Belanja Pegawai	0	0	0	0	0	
4.05 4 05 01 15 0001 5 2 2	Belanja Barang Dan Jasa	6,946,965,000	6,745,658,400	97.1	(201,306,600)	(2.9)	
4.05 4 05 01 15 0002	Evaluasi Kinerja	2,134,580,000	2,073,709,175	97.15	(60,870,825)	(2.85)	
4.05 4 05 01 15 0002 5 2 1	Belanja Pegawai	165,000,000	117,500,000	71.21	(47,500,000)	(28.79)	
4.05 4 05 01 15 0002 5 2 2	Belanja Barang Dan Jasa	1,969,580,000	1,956,209,175	99.32	(13,370,825)	(0.68)	

KODE REKENING	URAIAN KELOMPOK JENIS OBYEK, RINCIAN OBYEK	JUMLAH ANGGARAN SETELAH PERUBAHAN	REALISASI		BERTAMBAH (BERKURANG)		DASAR HUKUM
			Rp	%	Rp	%	
1	2	3	4	5=4/3x100	6=4-3	7=6/3X100	8
4.05 4 05 01 15 0003	Review Perencanaan Penganggaran Dan Pelaporan	507,678,000	437,745,600	86.23	(69,932,400)	(13.77)	
4.05 4 05 01 15 0003 5 2 2	Belanja Barang Dan Jasa	507,678,000	437,745,600	86.23	(69,932,400)	(13.77)	
4.05 4 05 01 15 0004	Pemantauan Kebijakan Kepala Daerah Dan Hasil Pemeriksaan	1,400,529,000	1,381,866,400	98.67	(18,662,600)	(1.33)	
4.05 4 05 01 15 0004 5 2 2	Belanja Barang Dan Jasa	1,400,529,000	1,381,866,400	98.67	(18,662,600)	(1.33)	
4.05 4 05 01 15 0005	Audit Dengan Tujuan Tertentu	917,361,000	913,604,529	99.59	(3,756,471)	(0.41)	
4.05 4 05 01 15 0005 5 2 2	Belanja Barang Dan Jasa	917,361,000	913,604,529	99.59	(3,756,471)	(0.41)	
4.05 4 05 01 15 0006	Pengawasan Lainnya	343,335,000	281,576,976	82.01	(61,758,024)	(17.99)	
4.05 4 05 01 15 0006 5 2 2	Belanja Barang Dan Jasa	343,335,000	281,576,976	82.01	(61,758,024)	(17.99)	
4.05 4 05 01 18	PENINGKATAN PROFESIONALISME DAN KOMPETENSI APIP	200,000,000	199,062,566	99.53	(937,434)	(0.47)	
4.05 4 05 01 18 0001	Sertifikasi Apip	200,000,000	199,062,566	99.53	(937,434)	(0.47)	
4.05 4 05 01 18 0001 5 2 2	Belanja Barang Dan Jasa	200,000,000	199,062,566	99.53	(937,434)	(0.47)	
4.05 4 05 01 20	PEMBANGUNAN BUDAYA INTEGRITAS	2,036,295,000	2,028,103,401	99.6	(8,191,599)	(0.4)	
4.05 4 05 01 20 0001	Kepatuhan Pencegahan Dan Pemberantasan Korupsi	2,036,295,000	2,028,103,401	99.6	(8,191,599)	(0.4)	
4.05 4 05 01 20 0001 5 2 1	Belanja Pegawai	194,200,000	194,200,000	100	0	0	
4.05 4 05 01 20 0001 5 2 2	Belanja Barang Dan Jasa	1,842,095,000	1,833,903,401	99.56	(8,191,599)	(0.44)	
4.05 4 05 01 21	PENINGKATAN MANAJEMEN MUTU	1,346,573,000	1,264,525,490	93.91	(82,047,510)	(6.09)	
4.05 4 05 01 21 0001	Ppkt Berbasis Risiko	1,175,650,000	1,117,920,240	95.09	(57,729,760)	(4.91)	
4.05 4 05 01 21 0001 5 2 2	Belanja Barang Dan Jasa	1,175,650,000	1,117,920,240	95.09	(57,729,760)	(4.91)	
4.05 4 05 01 21 0002	Surveillance Iso	170,923,000	146,605,250	85.77	(24,317,750)	(14.23)	
4.05 4 05 01 21 0002 5 2 2	Belanja Barang Dan Jasa	170,923,000	146,605,250	85.77	(24,317,750)	(14.23)	
4.05 4 05 01 22	PROGRAM MANAJEMEN RESIKO	1,277,030,000	1,180,685,980	92.46	(96,344,020)	(7.54)	
4.05 4 05 01 22 0001	Pemetaan Risiko	507,885,000	472,674,070	93.07	(35,210,930)	(6.93)	
4.05 4 05 01 22 0001 5 2 1	Belanja Pegawai	273,750,000	273,750,000	100	0	0	
4.05 4 05 01 22 0001 5 2 2	Belanja Barang Dan Jasa	234,135,000	198,924,070	84.96	(35,210,930)	(15.04)	
4.05 4 05 01 22 0002	Sapu Bersih Pungutan Liar	769,145,000	708,011,910	92.05	(61,133,090)	(7.95)	
4.05 4 05 01 22 0002 5 2 1	Belanja Pegawai	283,950,000	273,825,000	96.43	(10,125,000)	(3.57)	
4.05 4 05 01 22 0002 5 2 2	Belanja Barang Dan Jasa	485,195,000	434,186,910	89.49	(51,008,090)	(10.51)	

**BADAN PERENCANAAN
PEMBANGUNAN,
PENELITIAN DAN
PENGEMBANGAN
DAERAH**

URUSAN PEMERINTAHAN : PERENCANAAN
 ORGANISASI : 4
 SUB. UNIT ORGANISASI : BADAN PERENCANAAN PEMBANGUNAN, PENELITIAN DAN PENGEMBANGAN DAERAH

KODE REKENING	URAIAN KELOMPOK JENIS OBYEK, RINCIAN OBYEK	JUMLAH ANGGARAN SETELAH PERUBAHAN	REALISASI		BERTAMBAH (BERKURANG)		DASAR HUKUM
			Rp	%	Rp	%	
1	2	3	4	5=4/3x100	6=4-3	7=6/3X100	8
4.01 4 01 01 00 00 4	PENDAPATAN	25,200,000	25,200,000	100	0	0	Peraturan Daerah Nomor 6 Tahun 2019 tentang Perubahan Kedua atas Peraturan Daerah Provinsi Jawa Tengah Nomor 1 Tahun 2011 tentang Retribusi Daerah Provinsi Jawa Tengah
4.01 4 01 01 00 00 4 1	PENDAPATAN ASLI DAERAH	25,200,000	25,200,000	100	0	0	
4.01 4 01 01 00 00 4 1 2	Hasil Retribusi Daerah	25,200,000	25,200,000	100	0	0	
4.01 4 01 01 00 00 5	BELANJA	67,490,391,000	65,750,486,454	97.42	(1,739,904,546)	(2.58)	Peraturan Daerah Nomor 15 Tahun 2019 tentang Perubahan Anggaran Pendapatan dan Belanja Daerah Provinsi Jawa Tengah Tahun Anggaran 2019
4.01 4 01 01 00 00 5 1	BELANJA TIDAK LANGSUNG	25,190,391,000	24,720,665,391	98.14	(469,725,609)	(1.86)	
4.01 4 01 01 00 00 5 1 1	Belanja Pegawai	25,190,391,000	24,720,665,391	98.14	(469,725,609)	(1.86)	
4.01 4 01 01	BELANJA LANGSUNG	42,300,000,000	41,029,821,063	97	(1,270,178,937)	(3)	Peraturan Daerah Nomor 15 Tahun 2019 tentang Perubahan Anggaran Pendapatan dan Belanja Daerah Provinsi Jawa Tengah Tahun Anggaran 2019
4.01 4 01 01 01	MANAJEMEN ADMINISTRASI PELAYANAN UMUM, KEPEGAWAIAN DAN KEUANGAN PERANGKAT DAERAH	12,669,086,000	11,788,779,044	93.05	(880,306,956)	(6.95)	
4.01 4 01 01 01 0001	Kegiatan Administrasi Pelayanan Keuangan Perangkat Daerah	993,840,000	912,878,154	91.85	(80,961,846)	(8.15)	
4.01 4 01 01 01 0001 5 2 1	Belanja Pegawai	429,600,000	350,450,000	81.58	(79,150,000)	(18.42)	
4.01 4 01 01 01 0001 5 2 2	Belanja Barang Dan Jasa	564,240,000	562,428,154	99.68	(1,811,846)	(0.32)	
4.01 4 01 01 01 0002	Kegiatan Pelayanan Jasa Surat Menyurat Dan Kearsipan Perangkat Daerah	244,950,000	237,586,041	96.99	(7,363,959)	(3.01)	
4.01 4 01 01 01 0002 5 2 1	Belanja Pegawai	39,000,000	39,000,000	100	0	0	
4.01 4 01 01 01 0002 5 2 2	Belanja Barang Dan Jasa	205,950,000	198,586,041	96.42	(7,363,959)	(3.58)	
4.01 4 01 01 01 0003	Kegiatan Penyediaan Jasa Komunikasi, Air Dan Listrik Perangkat Daerah	1,364,950,000	1,135,930,599	83.22	(229,019,401)	(16.78)	
4.01 4 01 01 01 0003 5 2 2	Belanja Barang Dan Jasa	1,364,950,000	1,135,930,599	83.22	(229,019,401)	(16.78)	
4.01 4 01 01 01 0004	Kegiatan Penyediaan Jaminan Barang Milik Daerah	183,800,000	176,560,000	96.06	(7,240,000)	(3.94)	
4.01 4 01 01 01 0004 5 2 2	Belanja Barang Dan Jasa	183,800,000	176,560,000	96.06	(7,240,000)	(3.94)	

KODE REKENING	URAIAN KELOMPOK JENIS OBYEK, RINCIAN OBYEK	JUMLAH ANGGARAN SETELAH PERUBAHAN	REALISASI		BERTAMBAH (BERKURANG)		DASAR HUKUM
			Rp	%	Rp	%	
1	2	3	4	5=4/3x100	6=4-3	7=6/3X100	8
4.01 4 01 01 01 0005	Kegiatan Penyediaan Jasa Kebersihan Dan Pelayanan Perkantoran Perangkat Daerah	1,517,430,000	1,421,305,926	93.67	(96,124,074)	(6.33)	
4.01 4 01 01 01 0005 5 2 2	Belanja Barang Dan Jasa	1,517,430,000	1,421,305,926	93.67	(96,124,074)	(6.33)	
4.01 4 01 01 01 0006	Kegiatan Rapat Koordinasi Dan Konsultasi Dalam Dan Luar Daerah Perangkat Daerah	1,120,116,000	929,633,539	82.99	(190,482,461)	(17.01)	
4.01 4 01 01 01 0006 5 2 2	Belanja Barang Dan Jasa	1,120,116,000	929,633,539	82.99	(190,482,461)	(17.01)	
4.01 4 01 01 01 0007	Kegiatan Pelayanan Penyediaan Makan Minum Rapat Perangkat Daerah	191,500,000	191,360,540	99.93	(139,460)	(0.07)	
4.01 4 01 01 01 0007 5 2 2	Belanja Barang Dan Jasa	191,500,000	191,360,540	99.93	(139,460)	(0.07)	
4.01 4 01 01 01 0008	Kegiatan Penyediaan Bahan Bacaan/buku Perpustakaan Perangkat Daerah	55,200,000	55,200,000	100	0	0	
4.01 4 01 01 01 0008 5 2 2	Belanja Barang Dan Jasa	24,400,000	24,400,000	100	0	0	
4.01 4 01 01 01 0008 5 2 3	Belanja Modal	30,800,000	30,800,000	100	0	0	
4.01 4 01 01 01 0009	Kegiatan Pemeliharaan Rutin/ Berkala Rumah Jabatan/rumah Dinas/gedung Kantor/ Kendaraan Dinas/operasional Perangkat Daerah	2,088,300,000	2,068,957,375	99.07	(19,342,625)	(0.93)	
4.01 4 01 01 01 0009 5 2 2	Belanja Barang Dan Jasa	2,088,300,000	2,068,957,375	99.07	(19,342,625)	(0.93)	
4.01 4 01 01 01 0010	Kegiatan Pemeliharaan Rutin /berkala Sarana Kantor Dan Rumah Tangga Perangkat Daerah	406,000,000	393,726,000	96.98	(12,274,000)	(3.02)	
4.01 4 01 01 01 0010 5 2 2	Belanja Barang Dan Jasa	406,000,000	393,726,000	96.98	(12,274,000)	(3.02)	
4.01 4 01 01 01 0011	Kegiatan Penyediaan Sarana Dan Prasarana Kantor	2,035,000,000	1,932,069,360	94.94	(102,930,640)	(5.06)	
4.01 4 01 01 01 0011 5 2 3	Belanja Modal	2,035,000,000	1,932,069,360	94.94	(102,930,640)	(5.06)	
4.01 4 01 01 01 0012	Kegiatan Rehab Gedung Kantor Perangkat Daerah	568,000,000	563,002,887	99.12	(4,997,113)	(0.88)	
4.01 4 01 01 01 0012 5 2 2	Belanja Barang Dan Jasa	160,000,000	159,415,000	99.63	(585,000)	(0.37)	
4.01 4 01 01 01 0012 5 2 3	Belanja Modal	408,000,000	403,587,887	98.92	(4,412,113)	(1.08)	
4.01 4 01 01 01 0013	Kegiatan Pengadaan Kendaraan Dinas/operasional	0	0	NAN	0	NAN	
4.01 4 01 01 01 0013 5 2 3	Belanja Modal	0	0	0	0	0	
4.01 4 01 01 01 0015	Kegiatan Pendidikan Dan Pelatihan Formal	400,000,000	347,210,000	86.8	(52,790,000)	(13.2)	
4.01 4 01 01 01 0015 5 2 2	Belanja Barang Dan Jasa	400,000,000	347,210,000	86.8	(52,790,000)	(13.2)	
4.01 4 01 01 01 0016	Kegiatan Pelayanan Informasi Perangkat Daerah	550,000,000	511,834,011	93.06	(38,165,989)	(6.94)	
4.01 4 01 01 01 0016 5 2 1	Belanja Pegawai	78,000,000	48,000,000	61.54	(30,000,000)	(38.46)	
4.01 4 01 01 01 0016 5 2 2	Belanja Barang Dan Jasa	472,000,000	463,834,011	98.27	(8,165,989)	(1.73)	
4.01 4 01 01 01 0023	Kegiatan Pengelolaan Administrasi Kepegawaian Perangkat Daerah	950,000,000	911,524,612	95.95	(38,475,388)	(4.05)	
4.01 4 01 01 01 0023 5 2 1	Belanja Pegawai	82,800,000	82,800,000	100	0	0	
4.01 4 01 01 01 0023 5 2 2	Belanja Barang Dan Jasa	867,200,000	828,724,612	95.56	(38,475,388)	(4.44)	

KODE REKENING	URAIAN KELOMPOK JENIS OBYEK, RINCIAN OBYEK	JUMLAH ANGGARAN SETELAH PERUBAHAN	REALISASI		BERTAMBAH (BERKURANG)		DASAR HUKUM
			Rp	%	Rp	%	
1	2	3	4	5=4/3x100	6=4-3	7=6/3X100	8
4.01 4 01 01 02	PERENCANAAN DAN EVALUASI KINERJA PERANGKAT DAERAH	900,000,000	894,304,107	99.37	(5,695,893)	(0.63)	
4.01 4 01 01 02 0001	Kegiatan Penyusunan Dokumen Perencanaan Perangkat Daerah	500,000,000	496,438,065	99.29	(3,561,935)	(0.71)	
4.01 4 01 01 02 0001 5 2 1	Belanja Pegawai	242,250,000	239,750,000	98.97	(2,500,000)	(1.03)	
4.01 4 01 01 02 0001 5 2 2	Belanja Barang Dan Jasa	257,750,000	256,688,065	99.59	(1,061,935)	(0.41)	
4.01 4 01 01 02 0002	Kegiatan Penyusunan Dokumen Evaluasi Kinerja Perangkat Daerah	400,000,000	397,866,042	99.47	(2,133,958)	(0.53)	
4.01 4 01 01 02 0002 5 2 2	Belanja Barang Dan Jasa	400,000,000	397,866,042	99.47	(2,133,958)	(0.53)	
4.01 4 01 01 15	PERENCANAAN PEMBANGUNAN EKONOMI	2,500,000,000	2,493,860,160	99.75	(6,139,840)	(0.25)	
4.01 4 01 01 15 0004	Penyusunan Dokumen Perencanaan Dan Dokumen Ketercapaian Pelaksanaan Program/kegiatan Lingkup Pertanian Dan Kelautan	600,000,000	596,969,098	99.49	(3,030,902)	(0.51)	
4.01 4 01 01 15 0004 5 2 1	Belanja Pegawai	39,000,000	39,000,000	100	0	0	
4.01 4 01 01 15 0004 5 2 2	Belanja Barang Dan Jasa	561,000,000	557,969,098	99.46	(3,030,902)	(0.54)	
4.01 4 01 01 15 0005	Penyusunan Dokumen Perencanaan Dan Dokumen Ketercapaian Pelaksanaan Program/kegiatan Lingkup Ekonomi Dan Ketenagakerjaan	1,400,000,000	1,397,667,300	99.83	(2,332,700)	(0.17)	
4.01 4 01 01 15 0005 5 2 1	Belanja Pegawai	66,600,000	66,600,000	100	0	0	
4.01 4 01 01 15 0005 5 2 2	Belanja Barang Dan Jasa	1,333,400,000	1,331,067,300	99.83	(2,332,700)	(0.17)	
4.01 4 01 01 15 0006	Penyusunan Dokumen Perencanaan Dan Dokumen Ketercapaian Pelaksanaan Program/kegiatan Lingkup Keuangan, Kerjasama Dan Investasi	500,000,000	499,223,762	99.84	(776,238)	(0.16)	
4.01 4 01 01 15 0006 5 2 1	Belanja Pegawai	39,000,000	39,000,000	100	0	0	
4.01 4 01 01 15 0006 5 2 2	Belanja Barang Dan Jasa	461,000,000	460,223,762	99.83	(776,238)	(0.17)	
4.01 4 01 01 16	PERENCANAAN PEMBANGUNAN PEMERINTAHAN DAN SOSIAL BUDAYA	3,234,990,000	3,138,536,400	97.02	(96,453,600)	(2.98)	
4.01 4 01 01 16 0001	Penyusunan Dokumen Perencanaan Dan Dokumen Ketercapaian Pelaksanaan Program/kegiatan Lingkup Pemerintahan, Pemberdayaan Masyarakat Dan Desa	1,072,267,000	993,644,490	92.67	(78,622,510)	(7.33)	
4.01 4 01 01 16 0001 5 2 1	Belanja Pegawai	290,350,000	214,500,000	73.88	(75,850,000)	(26.12)	
4.01 4 01 01 16 0001 5 2 2	Belanja Barang Dan Jasa	781,917,000	779,144,490	99.65	(2,772,510)	(0.35)	
4.01 4 01 01 16 0002	Penyusunan Dokumen Perencanaan Dan Dokumen Ketercapaian Pelaksanaan Program/kegiatan Lingkup Pendidikan Dan Mental Spiritual	1,049,238,000	1,032,458,740	98.4	(16,779,260)	(1.6)	
4.01 4 01 01 16 0002 5 2 1	Belanja Pegawai	268,900,000	268,900,000	100	0	0	
4.01 4 01 01 16 0002 5 2 2	Belanja Barang Dan Jasa	780,338,000	763,558,740	97.85	(16,779,260)	(2.15)	
4.01 4 01 01 16 0003	Penyusunan Dokumen Perencanaan Dan Ketercapaian Pelaksanaan Program/kegiatan Lingkup Kesejahteraan Sosial	1,113,485,000	1,112,433,170	99.91	(1,051,830)	(0.09)	
4.01 4 01 01 16 0003 5 2 1	Belanja Pegawai	250,700,000	250,700,000	100	0	0	
4.01 4 01 01 16 0003 5 2 2	Belanja Barang Dan Jasa	862,785,000	861,733,170	99.88	(1,051,830)	(0.12)	

KODE REKENING	URAIAN KELOMPOK JENIS OBYEK, RINCIAN OBYEK	JUMLAH ANGGARAN SETELAH PERUBAHAN	REALISASI		BERTAMBAH (BERKURANG)		DASAR HUKUM
			Rp	%	Rp	%	
1	2	3	4	5=4/3x100	6=4-3	7=6/3X100	8
4.01 4 01 01 17	PERENCANAAN PEMBANGUNAN INFRASTRUKTUR WILAYAH, SUMBERDAYA ALAM DAN LINGKUNGAN HIDUP	3,000,000,000	2,980,793,755	99.36	(19,206,245)	(0.64)	
4.01 4 01 01 17 0001	Penyusunan Dokumen Perencanaan Dan Dokumen Ketercapaian Pelaksanaan Program/kegiatan Lingkup Infrastruktur Pembangunan	900,000,000	897,589,320	99.73	(2,410,680)	(0.27)	
4.01 4 01 01 17 0001 5 2 1	Belanja Pegawai	80,000,000	80,000,000	100	0	0	
4.01 4 01 01 17 0001 5 2 2	Belanja Barang Dan Jasa	820,000,000	817,589,320	99.71	(2,410,680)	(0.29)	
4.01 4 01 01 17 0002	Penyusunan Dokumen Perencanaan Dan Dokumen Ketercapaian Pelaksanaan Program/kegiatan Lingkup Pengembangan Wilayah, Permukiman Dan Pertanian	1,100,000,000	1,083,542,705	98.5	(16,457,295)	(1.5)	
4.01 4 01 01 17 0002 5 2 1	Belanja Pegawai	66,050,000	66,050,000	100	0	0	
4.01 4 01 01 17 0002 5 2 2	Belanja Barang Dan Jasa	1,033,950,000	1,017,492,705	98.41	(16,457,295)	(1.59)	
4.01 4 01 01 17 0003	Penyusunan Dokumen Perencanaan Dan Dokumen Ketercapaian Pelaksanaan Program/kegiatan Lingkup Sda Dan Lh	1,000,000,000	999,661,730	99.97	(338,270)	(0.03)	
4.01 4 01 01 17 0003 5 2 1	Belanja Pegawai	105,600,000	105,600,000	100	0	0	
4.01 4 01 01 17 0003 5 2 2	Belanja Barang Dan Jasa	894,400,000	894,061,730	99.96	(338,270)	(0.04)	
4.01 4 01 01 18	PERENCANAAN PEMBANGUNAN DAERAH	7,700,000,000	7,589,414,700	98.56	(110,585,300)	(1.44)	
4.01 4 01 01 18 0001	Penyusunan Dokumen Perencanaan Pembangunan Daerah Yang Ditetapkan Sesuai Aturan Perundangan	4,700,000,000	4,646,236,676	98.86	(53,763,324)	(1.14)	
4.01 4 01 01 18 0001 5 2 1	Belanja Pegawai	1,585,850,000	1,582,100,000	99.76	(3,750,000)	(0.24)	
4.01 4 01 01 18 0001 5 2 2	Belanja Barang Dan Jasa	3,114,150,000	3,064,136,676	98.39	(50,013,324)	(1.61)	
4.01 4 01 01 18 0002	Penyusunan Dokumen Evaluasi Pembangunan Daerah Yang Ditetapkan Sesuai Aturan Perundangan	2,200,000,000	2,149,399,051	97.7	(50,600,949)	(2.3)	
4.01 4 01 01 18 0002 5 2 1	Belanja Pegawai	1,058,000,000	1,008,000,000	95.27	(50,000,000)	(4.73)	
4.01 4 01 01 18 0002 5 2 2	Belanja Barang Dan Jasa	1,142,000,000	1,141,399,051	99.95	(600,949)	(0.05)	
4.01 4 01 01 18 0003	Penyusunan Dokumen Analisa Data Dan Informasi Pembangunan Daerah	800,000,000	793,778,973	99.22	(6,221,027)	(0.78)	
4.01 4 01 01 18 0003 5 2 1	Belanja Pegawai	39,000,000	39,000,000	100	0	0	
4.01 4 01 01 18 0003 5 2 2	Belanja Barang Dan Jasa	761,000,000	754,778,973	99.18	(6,221,027)	(0.82)	
4.04 4 01 01 15	KELITBANG IPTEK DAN INOVASI DAERAH	12,295,924,000	12,144,132,897	98.77	(151,791,103)	(1.23)	
4.04 4 01 01 15 0001	Penelitian Dan Pengkajian Iptekin	3,530,000,000	3,519,596,669	99.71	(10,403,331)	(0.29)	
4.04 4 01 01 15 0001 5 2 1	Belanja Pegawai	400,200,000	394,199,750	98.5	(6,000,250)	(1.5)	
4.04 4 01 01 15 0001 5 2 2	Belanja Barang Dan Jasa	3,129,800,000	3,125,396,919	99.86	(4,403,081)	(0.14)	
4.04 4 01 01 15 0002	Penerapan Dan Perekayasaan Iptekin	1,900,000,000	1,883,923,618	99.15	(16,076,382)	(0.85)	
4.04 4 01 01 15 0002 5 2 1	Belanja Pegawai	503,150,000	502,848,750	99.94	(301,250)	(0.06)	
4.04 4 01 01 15 0002 5 2 2	Belanja Barang Dan Jasa	1,396,850,000	1,381,074,868	98.87	(15,775,132)	(1.13)	

KODE REKENING	URAIAN KELOMPOK JENIS OBYEK, RINCIAN OBYEK	JUMLAH ANGGARAN SETELAH PERUBAHAN	REALISASI		BERTAMBAH (BERKURANG)		DASAR HUKUM
			Rp	%	Rp	%	
1	2	3	4	5=4/3x100	6=4-3	7=6/3X100	8
4.04 4 01 01 15 0003	Pengembangan Iptekin	2,550,000,000	2,549,928,907	100	(71,093)	0.00	
4.04 4 01 01 15 0003 5 2 1	Belanja Pegawai	592,200,000	592,199,750	100	(250)	0	
4.04 4 01 01 15 0003 5 2 2	Belanja Barang Dan Jasa	1,957,800,000	1,957,729,157	100	(70,843)	0.00	
4.04 4 01 01 15 0004	Pengoperasian Iptekin	2,430,000,000	2,391,121,770	98.4	(38,878,230)	(1.6)	
4.04 4 01 01 15 0004 5 2 1	Belanja Pegawai	430,600,000	430,598,750	100	(1,250)	0	
4.04 4 01 01 15 0004 5 2 2	Belanja Barang Dan Jasa	1,879,400,000	1,841,773,020	98	(37,626,980)	(2)	
4.04 4 01 01 15 0004 5 2 3	Belanja Modal	120,000,000	118,750,000	98.96	(1,250,000)	(1.04)	
4.04 4 01 01 15 0005	Pelayanan Iptekin	1,885,924,000	1,799,561,933	95.42	(86,362,067)	(4.58)	
4.04 4 01 01 15 0005 5 2 1	Belanja Pegawai	275,500,000	275,500,000	100	0	0	
4.04 4 01 01 15 0005 5 2 2	Belanja Barang Dan Jasa	1,610,424,000	1,524,061,933	94.64	(86,362,067)	(5.36)	

BADAN PENGELOLA PENDAPATAN DAERAH

URUSAN PEMERINTAHAN : KEUANGAN
 ORGANISASI : 4
 SUB. UNIT ORGANISASI : BADAN PENGELOLA PENDAPATAN DAERAH

KODE REKENING	URAIAN KELOMPOK JENIS OBYEK, RINCIAN OBYEK	JUMLAH ANGGARAN SETELAH PERUBAHAN	REALISASI		BERTAMBAH (BERKURANG)		DASAR HUKUM
			Rp	%	Rp	%	
1	2	3	4	5=4/3x100	6=4-3	7=6/3X100	8
4.02 4 02 01 00 00 4	PENDAPATAN	12,143,880,528,000	12,112,796,385,792	99.74	(31,084,142,208)	(0.26)	
4.02 4 02 01 00 00 4 1	PENDAPATAN ASLI DAERAH	12,143,880,528,000	12,112,796,385,792	99.74	(31,084,142,208)	(0.26)	
4.02 4 02 01 00 00 4 1 1	Pendapatan Pajak Daerah	11,999,332,158,000	11,951,919,535,383	99.6	(47,412,622,617)	(0.4)	Peraturan Daerah Nomor 7 Tahun 2017 tentang Perubahan atas Peraturan Daerah Nomor 2 Tahun 2011 tentang Pajak Daerah Provinsi Jawa Tengah Peraturan Daerah Nomor 6 Tahun 2019 tentang Perubahan Kedua atas Peraturan Daerah Provinsi Jawa Tengah Nomor 1 Tahun 2011 tentang Retribusi Daerah Provinsi Jawa Tengah
4.02 4 02 01 00 00 4 1 2	Hasil Retribusi Daerah	4,253,370,000	4,274,184,234	100.49	20,814,234	0.49	
4.02 4 02 01 00 00 4 1 4	Lain-lain Pendapatan Asli Daerah Yang Sah	140,295,000,000	156,602,666,175	111.62	16,307,666,175	11.62	
4.02 4 02 01 00 00 5	BELANJA	403,953,118,000	352,389,072,236	87.24	(51,564,045,764)	(12.76)	
4.02 4 02 01 00 00 5 1	BELANJA TIDAK LANGSUNG	172,917,862,000	144,810,592,615	83.75	(28,107,269,385)	(16.25)	Peraturan Daerah Nomor 15 Tahun 2019 tentang Perubahan Anggaran Pendapatan dan Belanja Daerah Provinsi Jawa Tengah Tahun Anggaran 2019
4.02 4 02 01 00 00 5 1 1	Belanja Pegawai	172,917,862,000	144,810,592,615	83.75	(28,107,269,385)	(16.25)	
4.02 4 02 01	BELANJA LANGSUNG	231,035,256,000	207,578,479,621	89.85	(23,456,776,379)	(10.15)	Peraturan Daerah Nomor 15 Tahun 2019 tentang Perubahan Anggaran Pendapatan dan Belanja Daerah Provinsi Jawa Tengah Tahun Anggaran 2019
4.02 4 02 01 01	MANAJEMEN ADMINISTRASI PELAYANAN UMUM, KEPEGAWAIAN DAN KEUANGAN PERANGKAT DAERAH	174,200,484,000	153,586,590,147	88.17	(20,613,893,853)	(11.83)	
4.02 4 02 01 01 0001	Kegiatan Administrasi Pelayanan Keuangan Perangkat Daerah	3,803,165,000	3,251,027,925	85.48	(552,137,075)	(14.52)	
4.02 4 02 01 01 0001 5 2 1	Belanja Pegawai	2,981,350,000	2,602,100,000	87.28	(379,250,000)	(12.72)	
4.02 4 02 01 01 0001 5 2 2	Belanja Barang Dan Jasa	821,815,000	648,927,925	78.96	(172,887,075)	(21.04)	
4.02 4 02 01 01 0002	Kegiatan Pelayanan Jasa Surat Menyurat Dan Kearsipan Perangkat Daerah	682,482,000	580,798,811	85.1	(101,683,189)	(14.9)	
4.02 4 02 01 01 0002 5 2 2	Belanja Barang Dan Jasa	682,482,000	580,798,811	85.1	(101,683,189)	(14.9)	
4.02 4 02 01 01 0003	Kegiatan Penyediaan Jasa Komunikasi, Air Dan Listrik Perangkat Daerah	11,143,186,000	9,637,123,753	86.48	(1,506,062,247)	(13.52)	
4.02 4 02 01 01 0003 5 2 2	Belanja Barang Dan Jasa	11,143,186,000	9,637,123,753	86.48	(1,506,062,247)	(13.52)	

KODE REKENING	URAIAN KELOMPOK JENIS OBYEK, RINCIAN OBYEK	JUMLAH ANGGARAN SETELAH PERUBAHAN	REALISASI		BERTAMBAH (BERKURANG)		DASAR HUKUM
			Rp	%	Rp	%	
1	2	3	4	5=4/3x100	6=4-3	7=6/3X100	8
4.02 4 02 01 01 0004	Kegiatan Penyediaan Jaminan Barang Milik Daerah	1,112,751,000	971,231,781	87.28	(141,519,219)	(12.72)	
4.02 4 02 01 01 0004 5 2 2	Belanja Barang Dan Jasa	1,112,751,000	971,231,781	87.28	(141,519,219)	(12.72)	
4.02 4 02 01 01 0005	Kegiatan Penyediaan Jasa Kebersihan Dan Pelayanan Perkantoran Perangkat Daerah	37,980,676,000	35,726,937,754	94.07	(2,253,738,246)	(5.93)	
4.02 4 02 01 01 0005 5 2 1	Belanja Pegawai	12,187,100,000	11,604,629,467	95.22	(582,470,533)	(4.78)	
4.02 4 02 01 01 0005 5 2 2	Belanja Barang Dan Jasa	25,793,576,000	24,122,308,287	93.52	(1,671,267,713)	(6.48)	
4.02 4 02 01 01 0006	Kegiatan Rapat Koordinasi Dan Konsultasi Dalam Dan Luar Daerah Perangkat Daerah	16,161,589,000	14,771,208,303	91.4	(1,390,380,697)	(8.6)	
4.02 4 02 01 01 0006 5 2 1	Belanja Pegawai	57,600,000	0	0	(57,600,000)	(100)	
4.02 4 02 01 01 0006 5 2 2	Belanja Barang Dan Jasa	16,103,989,000	14,771,208,303	91.72	(1,332,780,697)	(8.28)	
4.02 4 02 01 01 0007	Kegiatan Pelayanan Penyediaan Makan Minum Rapat Perangkat Daerah	3,986,099,000	3,372,464,458	84.61	(613,634,542)	(15.39)	
4.02 4 02 01 01 0007 5 2 2	Belanja Barang Dan Jasa	3,986,099,000	3,372,464,458	84.61	(613,634,542)	(15.39)	
4.02 4 02 01 01 0008	Kegiatan Penyediaan Bahan Bacaan/buku Perpustakaan Perangkat Daerah	503,781,000	490,350,620	97.33	(13,430,380)	(2.67)	
4.02 4 02 01 01 0008 5 2 2	Belanja Barang Dan Jasa	503,781,000	490,350,620	97.33	(13,430,380)	(2.67)	
4.02 4 02 01 01 0009	Kegiatan Pemeliharaan Rutin/ Berkala Rumah Jabatan/rumah Dinas/gedung Kantor/ Kendaraan Dinas/operasional Perangkat Daerah	33,807,493,000	29,668,615,352	87.76	(4,138,877,648)	(12.24)	
4.02 4 02 01 01 0009 5 2 2	Belanja Barang Dan Jasa	33,807,493,000	29,668,615,352	87.76	(4,138,877,648)	(12.24)	
4.02 4 02 01 01 0010	Kegiatan Pemeliharaan Rutin /berkala Sarana Kantor Dan Rumah Tangga Perangkat Daerah	10,040,486,000	9,004,599,001	89.68	(1,035,886,999)	(10.32)	
4.02 4 02 01 01 0010 5 2 2	Belanja Barang Dan Jasa	10,040,486,000	9,004,599,001	89.68	(1,035,886,999)	(10.32)	
4.02 4 02 01 01 0011	Kegiatan Penyediaan Sarana Dan Prasarana Kantor	49,240,041,000	41,280,558,042	83.84	(7,959,482,958)	(16.16)	
4.02 4 02 01 01 0011 5 2 1	Belanja Pegawai	63,000,000	45,000,000	71.43	(18,000,000)	(28.57)	
4.02 4 02 01 01 0011 5 2 2	Belanja Barang Dan Jasa	26,464,046,000	22,196,814,578	83.88	(4,267,231,422)	(16.12)	
4.02 4 02 01 01 0011 5 2 3	Belanja Modal	22,712,995,000	19,038,743,464	83.82	(3,674,251,536)	(16.18)	
4.02 4 02 01 01 0012	Kegiatan Rehab Gedung Kantor Perangkat Daerah	2,375,735,000	2,201,752,847	92.68	(173,982,153)	(7.32)	
4.02 4 02 01 01 0012 5 2 2	Belanja Barang Dan Jasa	2,375,735,000	2,201,752,847	92.68	(173,982,153)	(7.32)	
4.02 4 02 01 01 0013	Kegiatan Pengadaan Kendaraan Dinas/operasional	3,057,000,000	2,496,483,000	81.66	(560,517,000)	(18.34)	
4.02 4 02 01 01 0013 5 2 3	Belanja Modal	3,057,000,000	2,496,483,000	81.66	(560,517,000)	(18.34)	
4.02 4 02 01 01 0015	Kegiatan Pendidikan Dan Pelatihan Formal	306,000,000	133,438,500	43.61	(172,561,500)	(56.39)	
4.02 4 02 01 01 0015 5 2 2	Belanja Barang Dan Jasa	306,000,000	133,438,500	43.61	(172,561,500)	(56.39)	
4.02 4 02 01 02	PERENCANAAN DAN EVALUASI KINERJA PERANGKAT DAERAH	1,368,610,000	1,185,547,000	86.62	(183,063,000)	(13.38)	
4.02 4 02 01 02 0001	Kegiatan Penyusunan Dokumen Perencanaan Perangkat Daerah	1,208,610,000	1,043,563,000	86.34	(165,047,000)	(13.66)	

KODE REKENING	URAIAN KELOMPOK JENIS OBYEK, RINCIAN OBYEK	JUMLAH ANGGARAN SETELAH PERUBAHAN	REALISASI		BERTAMBAH (BERKURANG)		DASAR HUKUM
			Rp	%	Rp	%	
1	2	3	4	5=4/3x100	6=4-3	7=6/3X100	8
4.02 4 02 01 02 0001 5 2 2	Belanja Barang Dan Jasa	1,208,610,000	1,043,563,000	86.34	(165,047,000)	(13.66)	
4.02 4 02 01 02 0002	Kegiatan Penyusunan Dokumen Evaluasi Kinerja Perangkat Daerah	160,000,000	141,984,000	88.74	(18,016,000)	(11.26)	
4.02 4 02 01 02 0002 5 2 1	Belanja Pegawai	44,400,000	32,400,000	72.97	(12,000,000)	(27.03)	
4.02 4 02 01 02 0002 5 2 2	Belanja Barang Dan Jasa	115,600,000	109,584,000	94.8	(6,016,000)	(5.2)	
4.02 4 02 01 15	PENINGKATAN PENDAPATAN ASLI DAERAH	55,466,162,000	52,806,342,474	95.2	(2,659,819,526)	(4.8)	
4.02 4 02 01 15 0001	Penyusunan Perencanaan Dan Penetapan Pkb	2,641,038,000	2,342,470,525	88.7	(298,567,475)	(11.3)	
4.02 4 02 01 15 0001 5 2 1	Belanja Pegawai	760,600,000	757,000,000	99.53	(3,600,000)	(0.47)	
4.02 4 02 01 15 0001 5 2 2	Belanja Barang Dan Jasa	1,880,438,000	1,585,470,525	84.31	(294,967,475)	(15.69)	
4.02 4 02 01 15 0002	Penyusunan Pelaporan, Promosi Dan Sosialisasi Pkb	8,282,530,000	7,933,152,573	95.78	(349,377,427)	(4.22)	
4.02 4 02 01 15 0002 5 2 1	Belanja Pegawai	16,750,000	15,750,000	94.03	(1,000,000)	(5.97)	
4.02 4 02 01 15 0002 5 2 2	Belanja Barang Dan Jasa	8,265,780,000	7,917,402,573	95.79	(348,377,427)	(4.21)	
4.02 4 02 01 15 0003	Pendataan Dan Penagihan Piutang Pkb	3,060,100,000	3,024,323,350	98.83	(35,776,650)	(1.17)	
4.02 4 02 01 15 0003 5 2 1	Belanja Pegawai	602,950,000	589,500,000	97.77	(13,450,000)	(2.23)	
4.02 4 02 01 15 0003 5 2 2	Belanja Barang Dan Jasa	2,457,150,000	2,434,823,350	99.09	(22,326,650)	(0.91)	
4.02 4 02 01 15 0004	Penyusunan Perencanaan Pajak Lain-lain	1,096,320,000	1,045,220,860	95.34	(51,099,140)	(4.66)	
4.02 4 02 01 15 0004 5 2 2	Belanja Barang Dan Jasa	1,096,320,000	1,045,220,860	95.34	(51,099,140)	(4.66)	
4.02 4 02 01 15 0004 5 2 3	Belanja Modal	0	0	0	0	0	
4.02 4 02 01 15 0005	Penyusunan Perencanaan Retribusi Daerah	637,234,000	619,842,900	97.27	(17,391,100)	(2.73)	
4.02 4 02 01 15 0005 5 2 2	Belanja Barang Dan Jasa	637,234,000	619,842,900	97.27	(17,391,100)	(2.73)	
4.02 4 02 01 15 0006	Penyusunan Perencanaan Penerimaan Pendapatan Lain-lain	1,088,218,000	892,629,230	82.03	(195,588,770)	(17.97)	
4.02 4 02 01 15 0006 5 2 2	Belanja Barang Dan Jasa	1,088,218,000	892,629,230	82.03	(195,588,770)	(17.97)	
4.02 4 02 01 15 0007	Pengembangan Jaringan Dan Sistem Informasi Pendapatan	10,886,322,000	10,443,300,000	95.93	(443,022,000)	(4.07)	
4.02 4 02 01 15 0007 5 2 1	Belanja Pegawai	354,600,000	322,600,000	90.98	(32,000,000)	(9.02)	
4.02 4 02 01 15 0007 5 2 2	Belanja Barang Dan Jasa	7,938,222,000	7,695,690,000	96.94	(242,532,000)	(3.06)	
4.02 4 02 01 15 0007 5 2 3	Belanja Modal	2,593,500,000	2,425,010,000	93.5	(168,490,000)	(6.5)	
4.02 4 02 01 15 0008	Pengembangan Potensi Pendapatan Daerah	734,462,000	695,154,500	94.65	(39,307,500)	(5.35)	
4.02 4 02 01 15 0008 5 2 2	Belanja Barang Dan Jasa	734,462,000	695,154,500	94.65	(39,307,500)	(5.35)	
4.02 4 02 01 15 0009	Pengolahan Data Pendapatan	402,450,000	370,072,050	91.95	(32,377,950)	(8.05)	
4.02 4 02 01 15 0009 5 2 2	Belanja Barang Dan Jasa	402,450,000	370,072,050	91.95	(32,377,950)	(8.05)	
4.02 4 02 01 15 0010	Evaluasi Sumber Daya	551,750,000	537,777,700	97.47	(13,972,300)	(2.53)	

**BADAN PENGELOLA
KEUANGAN DAN ASET
DAERAH**

URUSAN PEMERINTAHAN : KEUANGAN
 ORGANISASI : 4
 SUB. UNIT ORGANISASI : BADAN PENGELOLA KEUANGAN DAN ASET DAERAH

KODE REKENING	URAIAN KELOMPOK JENIS OBYEK, RINCIAN OBYEK	JUMLAH ANGGARAN SETELAH PERUBAHAN	REALISASI		BERTAMBAH (BERKURANG)		DASAR HUKUM
			Rp	%	Rp	%	
1	2	3	4	5=4/3x100	6=4-3	7=6/3X100	8
4.02 4 02 02 00 00 4	PENDAPATAN	233,285,650,000	263,320,106,809	112.87	30,034,456,809	12.87	
4.02 4 02 02 00 00 4 1	PENDAPATAN ASLI DAERAH	233,285,650,000	263,320,106,809	112.87	30,034,456,809	12.87	
4.02 4 02 02 00 00 4 1 2	Hasil Retribusi Daerah	6,504,150,000	7,399,930,608	113.77	895,780,608	13.77	Peraturan Daerah Nomor 6 Tahun 2019 tentang Perubahan Kedua atas Peraturan Daerah Provinsi Jawa Tengah Nomor 1 Tahun 2011 tentang Retribusi Daerah Provinsi Jawa Tengah
4.02 4 02 02 00 00 4 1 4	Lain-lain Pendapatan Asli Daerah Yang Sah	226,781,500,000	255,920,176,201	112.85	29,138,676,201	12.85	
4.02 4 02 02 00 00 5	BELANJA	78,813,461,000	71,477,680,185	90.69	(7,335,780,815)	(9.31)	
4.02 4 02 02 00 00 5 1	BELANJA TIDAK LANGSUNG	21,544,031,000	21,180,925,375	98.31	(363,105,625)	(1.69)	Peraturan Daerah Nomor 15 Tahun 2019 tentang Perubahan Anggaran Pendapatan dan Belanja Daerah Provinsi Jawa Tengah Tahun Anggaran 2019
4.02 4 02 02 00 00 5 1 1	Belanja Pegawai	21,544,031,000	21,180,925,375	98.31	(363,105,625)	(1.69)	
4.02 4 02 02	BELANJA LANGSUNG	57,269,430,000	50,296,754,810	87.82	(6,972,675,190)	(12.18)	Peraturan Daerah Nomor 15 Tahun 2019 tentang Perubahan Anggaran Pendapatan dan Belanja Daerah Provinsi Jawa Tengah Tahun Anggaran 2019
4.02 4 02 02 01	MANAJEMEN ADMINISTRASI PELAYANAN UMUM, KEPEGAWAIAN DAN KEUANGAN PERANGKAT DAERAH	25,230,991,000	20,429,870,199	80.97	(4,801,120,801)	(19.03)	
4.02 4 02 02 01 0001	Kegiatan Administrasi Pelayanan Keuangan Perangkat Daerah	5,716,046,000	4,971,270,050	86.97	(744,775,950)	(13.03)	
4.02 4 02 02 01 0001 5 2 1	Belanja Pegawai	3,031,900,000	2,622,150,000	86.49	(409,750,000)	(13.51)	
4.02 4 02 02 01 0001 5 2 2	Belanja Barang Dan Jasa	2,684,146,000	2,349,120,050	87.52	(335,025,950)	(12.48)	
4.02 4 02 02 01 0002	Kegiatan Pelayanan Jasa Surat Menyurat Dan Kearsipan Perangkat Daerah	39,720,000	33,863,500	85.26	(5,856,500)	(14.74)	
4.02 4 02 02 01 0002 5 2 2	Belanja Barang Dan Jasa	39,720,000	33,863,500	85.26	(5,856,500)	(14.74)	
4.02 4 02 02 01 0003	Kegiatan Penyediaan Jasa Komunikasi, Air Dan Listrik Perangkat Daerah	1,802,000,000	940,817,475	52.21	(861,182,525)	(47.79)	
4.02 4 02 02 01 0003 5 2 2	Belanja Barang Dan Jasa	1,802,000,000	940,817,475	52.21	(861,182,525)	(47.79)	
4.02 4 02 02 01 0004	Kegiatan Penyediaan Jaminan Barang Milik Daerah	493,622,000	277,397,601	56.2	(216,224,399)	(43.8)	
4.02 4 02 02 01 0004 5 2 1	Belanja Pegawai	2,400,000	0	0	(2,400,000)	(100)	

KODE REKENING	URAIAN KELOMPOK JENIS OBYEK, RINCIAN OBYEK	JUMLAH ANGGARAN SETELAH PERUBAHAN	REALISASI		BERTAMBAH (BERKURANG)		DASAR HUKUM
			Rp	%	Rp	%	
1	2	3	4	5=4/3x100	6=4-3	7=6/3X100	8
4.02 4 02 02 01 0004 5 2 2	Belanja Barang Dan Jasa	491,222,000	277,397,601	56.47	(213,824,399)	(43.53)	
4.02 4 02 02 01 0005	Kegiatan Penyediaan Jasa Kebersihan Dan Pelayanan Perkantoran Perangkat Daerah	1,344,600,000	1,256,659,500	93.46	(87,940,500)	(6.54)	
4.02 4 02 02 01 0005 5 2 1	Belanja Pegawai	13,800,000	12,000,000	86.96	(1,800,000)	(13.04)	
4.02 4 02 02 01 0005 5 2 2	Belanja Barang Dan Jasa	1,330,800,000	1,244,659,500	93.53	(86,140,500)	(6.47)	
4.02 4 02 02 01 0006	Kegiatan Rapat Koordinasi Dan Konsultasi Dalam Dan Luar Daerah Perangkat Daerah	1,646,660,000	1,461,984,040	88.78	(184,675,960)	(11.22)	
4.02 4 02 02 01 0006 5 2 2	Belanja Barang Dan Jasa	1,646,660,000	1,461,984,040	88.78	(184,675,960)	(11.22)	
4.02 4 02 02 01 0007	Kegiatan Pelayanan Penyediaan Makan Minum Rapat Perangkat Daerah	655,300,000	253,337,186	38.66	(401,962,814)	(61.34)	
4.02 4 02 02 01 0007 5 2 2	Belanja Barang Dan Jasa	655,300,000	253,337,186	38.66	(401,962,814)	(61.34)	
4.02 4 02 02 01 0008	Kegiatan Penyediaan Bahan Bacaan/buku Perpustakaan Perangkat Daerah	118,128,000	86,634,100	73.34	(31,493,900)	(26.66)	
4.02 4 02 02 01 0008 5 2 2	Belanja Barang Dan Jasa	118,128,000	86,634,100	73.34	(31,493,900)	(26.66)	
4.02 4 02 02 01 0009	Kegiatan Pemeliharaan Rutin/ Berkala Rumah Jabatan/rumah Dinas/gedung Kantor/ Kendaraan Dinas/operasional Perangkat Daerah	4,957,755,000	4,720,063,187	95.21	(237,691,813)	(4.79)	
4.02 4 02 02 01 0009 5 2 1	Belanja Pegawai	34,200,000	24,600,000	71.93	(9,600,000)	(28.07)	
4.02 4 02 02 01 0009 5 2 2	Belanja Barang Dan Jasa	4,923,555,000	4,695,463,187	95.37	(228,091,813)	(4.63)	
4.02 4 02 02 01 0010	Kegiatan Pemeliharaan Rutin /berkala Sarana Kantor Dan Rumah Tangga Perangkat Daerah	1,793,975,000	1,191,415,900	66.41	(602,559,100)	(33.59)	
4.02 4 02 02 01 0010 5 2 1	Belanja Pegawai	4,000,000	3,200,000	80	(800,000)	(20)	
4.02 4 02 02 01 0010 5 2 2	Belanja Barang Dan Jasa	1,789,975,000	1,188,215,900	66.38	(601,759,100)	(33.62)	
4.02 4 02 02 01 0011	Kegiatan Penyediaan Sarana Dan Prasarana Kantor	6,037,985,000	4,953,277,660	82.04	(1,084,707,340)	(17.96)	
4.02 4 02 02 01 0011 5 2 1	Belanja Pegawai	20,000,000	13,600,000	68	(6,400,000)	(32)	
4.02 4 02 02 01 0011 5 2 2	Belanja Barang Dan Jasa	891,979,000	658,667,960	73.84	(233,311,040)	(26.16)	
4.02 4 02 02 01 0011 5 2 3	Belanja Modal	5,126,006,000	4,281,009,700	83.52	(844,996,300)	(16.48)	
4.02 4 02 02 01 0014	Kegiatan Pengadaan Pakaian Dinas	175,000,000	160,400,000	91.66	(14,600,000)	(8.34)	
4.02 4 02 02 01 0014 5 2 1	Belanja Pegawai	800,000	800,000	100	0	0	
4.02 4 02 02 01 0014 5 2 2	Belanja Barang Dan Jasa	174,200,000	159,600,000	91.62	(14,600,000)	(8.38)	
4.02 4 02 02 01 0015	Kegiatan Pendidikan Dan Pelatihan Formal	275,200,000	2,850,000	1.04	(272,350,000)	(98.96)	
4.02 4 02 02 01 0015 5 2 2	Belanja Barang Dan Jasa	275,200,000	2,850,000	1.04	(272,350,000)	(98.96)	
4.02 4 02 02 01 0016	Kegiatan Pelayanan Informasi Perangkat Daerah	175,000,000	119,900,000	68.51	(55,100,000)	(31.49)	
4.02 4 02 02 01 0016 5 2 1	Belanja Pegawai	2,000,000	0	0	(2,000,000)	(100)	
4.02 4 02 02 01 0016 5 2 2	Belanja Barang Dan Jasa	173,000,000	119,900,000	69.31	(53,100,000)	(30.69)	
4.02 4 02 02 02	PERENCANAAN DAN EVALUASI KINERJA PERANGKAT DAERAH	488,075,000	280,179,750	57.41	(207,895,250)	(42.59)	

KODE REKENING	URAIAN KELOMPOK JENIS OBYEK, RINCIAN OBYEK	JUMLAH ANGGARAN SETELAH PERUBAHAN	REALISASI		BERTAMBAH (BERKURANG)		DASAR HUKUM
			Rp	%	Rp	%	
1	2	3	4	5=4/3x100	6=4-3	7=6/3X100	8
4.02 4 02 02 02 0001	Kegiatan Penyusunan Dokumen Perencanaan Perangkat Daerah	330,620,000	189,549,000	57.33	(141,071,000)	(42.67)	
4.02 4 02 02 02 0001 5 2 2	Belanja Barang Dan Jasa	330,620,000	189,549,000	57.33	(141,071,000)	(42.67)	
4.02 4 02 02 02 0002	Kegiatan Penyusunan Dokumen Evaluasi Kinerja Perangkat Daerah	157,455,000	90,630,750	57.56	(66,824,250)	(42.44)	
4.02 4 02 02 02 0002 5 2 2	Belanja Barang Dan Jasa	157,455,000	90,630,750	57.56	(66,824,250)	(42.44)	
4.02 4 02 02 16	PENGELOLAAN KEUANGAN DAERAH	22,771,546,000	21,059,298,134	92.48	(1,712,247,866)	(7.52)	
4.02 4 02 02 16 0001	Kegiatan Penyusunan Dan Pelaksanaan Apbd Provinsi Jawa Tengah	10,336,666,000	9,552,330,582	92.41	(784,335,418)	(7.59)	
4.02 4 02 02 16 0001 5 2 1	Belanja Pegawai	4,825,600,000	4,618,100,000	95.7	(207,500,000)	(4.3)	
4.02 4 02 02 16 0001 5 2 2	Belanja Barang Dan Jasa	5,511,066,000	4,934,230,582	89.53	(576,835,418)	(10.47)	
4.02 4 02 02 16 0002	Kegiatan Pembinaan Dan Evaluasi Apbd Kabupaten/kota Se Jawa Tengah	1,738,095,000	1,623,731,550	93.42	(114,363,450)	(6.58)	
4.02 4 02 02 16 0002 5 2 1	Belanja Pegawai	1,024,650,000	1,017,150,000	99.27	(7,500,000)	(0.73)	
4.02 4 02 02 16 0002 5 2 2	Belanja Barang Dan Jasa	713,445,000	606,581,550	85.02	(106,863,450)	(14.98)	
4.02 4 02 02 16 0003	Implentasi Penatausahaan Keuangan Daerah	3,291,725,000	2,949,600,870	89.61	(342,124,130)	(10.39)	
4.02 4 02 02 16 0003 5 2 2	Belanja Barang Dan Jasa	3,291,725,000	2,949,600,870	89.61	(342,124,130)	(10.39)	
4.02 4 02 02 16 0004	Laporan Pertanggungjawaban Pelaksanaan Apbd	7,405,060,000	6,933,635,132	93.63	(471,424,868)	(6.37)	
4.02 4 02 02 16 0004 5 2 1	Belanja Pegawai	2,872,100,000	2,812,300,000	97.92	(59,800,000)	(2.08)	
4.02 4 02 02 16 0004 5 2 2	Belanja Barang Dan Jasa	4,532,960,000	4,121,335,132	90.92	(411,624,868)	(9.08)	
4.02 4 02 02 17	PENGELOLAAN ASET DAERAH	8,778,818,000	8,527,406,727	97.14	(251,411,273)	(2.86)	
4.02 4 02 02 17 0001	Kegiatan Penggunaan Dan Pemanfaatan Aset Daerah	2,292,372,000	2,274,672,397	99.23	(17,699,603)	(0.77)	
4.02 4 02 02 17 0001 5 2 1	Belanja Pegawai	18,000,000	18,000,000	100	0	0	
4.02 4 02 02 17 0001 5 2 2	Belanja Barang Dan Jasa	2,274,372,000	2,256,672,397	99.22	(17,699,603)	(0.78)	
4.02 4 02 02 17 0002	Penatausahaan Bmd	1,558,839,000	1,552,757,650	99.61	(6,081,350)	(0.39)	
4.02 4 02 02 17 0002 5 2 1	Belanja Pegawai	31,800,000	31,650,000	99.53	(150,000)	(0.47)	
4.02 4 02 02 17 0002 5 2 2	Belanja Barang Dan Jasa	1,527,039,000	1,521,107,650	99.61	(5,931,350)	(0.39)	
4.02 4 02 02 17 0003	Pengamanan Aset Daerah	4,665,125,000	4,452,982,980	95.45	(212,142,020)	(4.55)	
4.02 4 02 02 17 0003 5 2 1	Belanja Pegawai	290,000,000	286,000,000	98.62	(4,000,000)	(1.38)	
4.02 4 02 02 17 0003 5 2 2	Belanja Barang Dan Jasa	3,408,625,000	3,212,486,980	94.25	(196,138,020)	(5.75)	
4.02 4 02 02 17 0003 5 2 3	Belanja Modal	966,500,000	954,496,000	98.76	(12,004,000)	(1.24)	
4.02 4 02 02 17 0004	Penyelesaian Kasus Sengketa Aset	262,482,000	246,993,700	94.1	(15,488,300)	(5.9)	
4.02 4 02 02 17 0004 5 2 1	Belanja Pegawai	0	0	0	0	0	
4.02 4 02 02 17 0004 5 2 2	Belanja Barang Dan Jasa	262,482,000	246,993,700	94.1	(15,488,300)	(5.9)	

BADAN KEPEGAWAIAN DAERAH

URUSAN PEMERINTAHAN : KEPEGAWAIAN, PENDIDIKAN DAN PELATIHAN
 ORGANISASI : 4
 SUB. UNIT ORGANISASI : BADAN KEPEGAWAIAN DAERAH

KODE REKENING	URAIAN KELOMPOK JENIS OBYEK, RINCIAN OBYEK	JUMLAH ANGGARAN SETELAH PERUBAHAN	REALISASI		BERTAMBAH (BERKURANG)		DASAR HUKUM
			Rp	%	Rp	%	
1	2	3	4	5=4/3x100	6=4-3	7=6/3X100	8
4.03 4 03 01 00 00 4	PENDAPATAN	6,350,000,000	1,019,840,000	16.06	(5,330,160,000)	(83.94)	
4.03 4 03 01 00 00 4 1	PENDAPATAN ASLI DAERAH	6,350,000,000	1,019,840,000	16.06	(5,330,160,000)	(83.94)	
4.03 4 03 01 00 00 4 1 4	Lain-lain Pendapatan Asli Daerah Yang Sah	6,350,000,000	1,019,840,000	16.06	(5,330,160,000)	(83.94)	
4.03 4 03 01 00 00 5	BELANJA	115,426,673,000	96,806,167,565	83.87	(18,620,505,435)	(16.13)	
4.03 4 03 01 00 00 5 1	BELANJA TIDAK LANGSUNG	80,887,171,000	72,092,308,040	89.13	(8,794,862,960)	(10.87)	Peraturan Daerah Nomor 15 Tahun 2019 tentang Perubahan Anggaran Pendapatan dan Belanja Daerah Provinsi Jawa Tengah Tahun Anggaran 2019
4.03 4 03 01 00 00 5 1 1	Belanja Pegawai	80,887,171,000	72,092,308,040	89.13	(8,794,862,960)	(10.87)	
4.03 4 03 01	BELANJA LANGSUNG	34,539,502,000	24,713,859,525	71.55	(9,825,642,475)	(28.45)	Peraturan Daerah Nomor 15 Tahun 2019 tentang Perubahan Anggaran Pendapatan dan Belanja Daerah Provinsi Jawa Tengah Tahun Anggaran 2019
4.03 4 03 01 01	MANAJEMEN ADMINISTRASI PELAYANAN UMUM, KEPEGAWAIAN DAN KEUANGAN PERANGKAT DAERAH	10,656,650,000	9,417,399,648	88.37	(1,239,250,352)	(11.63)	
4.03 4 03 01 01 0001	Kegiatan Administrasi Pelayanan Keuangan Perangkat Daerah	1,155,800,000	983,344,194	85.08	(172,455,806)	(14.92)	
4.03 4 03 01 01 0001 5 2 1	Belanja Pegawai	1,092,500,000	922,900,000	84.48	(169,600,000)	(15.52)	
4.03 4 03 01 01 0001 5 2 2	Belanja Barang Dan Jasa	63,300,000	60,444,194	95.49	(2,855,806)	(4.51)	
4.03 4 03 01 01 0002	Kegiatan Pelayanan Jasa Surat Menyurat Dan Kearsipan Perangkat Daerah	1,780,720,000	1,574,681,490	88.43	(206,038,510)	(11.57)	
4.03 4 03 01 01 0002 5 2 2	Belanja Barang Dan Jasa	1,780,720,000	1,574,681,490	88.43	(206,038,510)	(11.57)	
4.03 4 03 01 01 0003	Kegiatan Penyediaan Jasa Komunikasi, Air Dan Listrik Perangkat Daerah	825,800,000	612,573,245	74.18	(213,226,755)	(25.82)	
4.03 4 03 01 01 0003 5 2 2	Belanja Barang Dan Jasa	825,800,000	612,573,245	74.18	(213,226,755)	(25.82)	
4.03 4 03 01 01 0004	Kegiatan Penyediaan Jaminan Barang Milik Daerah	96,500,000	94,412,025	97.84	(2,087,975)	(2.16)	
4.03 4 03 01 01 0004 5 2 2	Belanja Barang Dan Jasa	96,500,000	94,412,025	97.84	(2,087,975)	(2.16)	
4.03 4 03 01 01 0005	Kegiatan Penyediaan Jasa Kebersihan Dan Pelayanan Perkantoran Perangkat Daerah	200,000,000	199,538,000	99.77	(462,000)	(0.23)	
4.03 4 03 01 01 0005 5 2 2	Belanja Barang Dan Jasa	200,000,000	199,538,000	99.77	(462,000)	(0.23)	

KODE REKENING	URAIAN KELOMPOK JENIS OBYEK, RINCIAN OBYEK	JUMLAH ANGGARAN SETELAH PERUBAHAN	REALISASI		BERTAMBAH (BERKURANG)		DASAR HUKUM
			Rp	%	Rp	%	
1	2	3	4	5=4/3x100	6=4-3	7=6/3X100	8
4.03 4 03 01 01 0006	Kegiatan Rapat Koordinasi Dan Konsultasi Dalam Dan Luar Daerah Perangkat Daerah	886,250,000	884,916,618	99.85	(1,333,382)	(0.15)	
4.03 4 03 01 01 0006 5 2 2	Belanja Barang Dan Jasa	886,250,000	884,916,618	99.85	(1,333,382)	(0.15)	
4.03 4 03 01 01 0007	Kegiatan Pelayanan Penyediaan Makan Minum Rapat Perangkat Daerah	257,400,000	257,302,631	99.96	(97,369)	(0.04)	
4.03 4 03 01 01 0007 5 2 2	Belanja Barang Dan Jasa	257,400,000	257,302,631	99.96	(97,369)	(0.04)	
4.03 4 03 01 01 0008	Kegiatan Penyediaan Bahan Bacaan/buku Perpustakaan Perangkat Daerah	15,000,000	15,000,000	100	0	0	
4.03 4 03 01 01 0008 5 2 2	Belanja Barang Dan Jasa	15,000,000	15,000,000	100	0	0	
4.03 4 03 01 01 0009	Kegiatan Pemeliharaan Rutin/ Berkala Rumah Jabatan/rumah Dinas/gedung Kantor/ Kendaraan Dinas/operasional Perangkat Daerah	1,180,000,000	1,150,274,860	97.48	(29,725,140)	(2.52)	
4.03 4 03 01 01 0009 5 2 2	Belanja Barang Dan Jasa	1,180,000,000	1,150,274,860	97.48	(29,725,140)	(2.52)	
4.03 4 03 01 01 0010	Kegiatan Pemeliharaan Rutin /berkala Sarana Kantor Dan Rumah Tangga Perangkat Daerah	455,650,000	409,953,550	89.97	(45,696,450)	(10.03)	
4.03 4 03 01 01 0010 5 2 2	Belanja Barang Dan Jasa	455,650,000	409,953,550	89.97	(45,696,450)	(10.03)	
4.03 4 03 01 01 0011	Kegiatan Penyediaan Sarana Dan Prasarana Kantor	1,380,880,000	1,263,926,754	91.53	(116,953,246)	(8.47)	
4.03 4 03 01 01 0011 5 2 1	Belanja Pegawai	23,000,000	16,750,000	72.83	(6,250,000)	(27.17)	
4.03 4 03 01 01 0011 5 2 2	Belanja Barang Dan Jasa	137,500,000	87,891,668	63.92	(49,608,332)	(36.08)	
4.03 4 03 01 01 0011 5 2 3	Belanja Modal	1,220,380,000	1,159,285,086	94.99	(61,094,914)	(5.01)	
4.03 4 03 01 01 0012	Kegiatan Rehab Gedung Kantor Perangkat Daerah	1,590,000,000	1,232,080,702	77.49	(357,919,298)	(22.51)	
4.03 4 03 01 01 0012 5 2 2	Belanja Barang Dan Jasa	135,000,000	123,407,500	91.41	(11,592,500)	(8.59)	
4.03 4 03 01 01 0012 5 2 3	Belanja Modal	1,455,000,000	1,108,673,202	76.2	(346,326,798)	(23.8)	
4.03 4 03 01 01 0014	Kegiatan Pengadaan Pakaian Dinas	165,150,000	134,000,550	81.14	(31,149,450)	(18.86)	
4.03 4 03 01 01 0014 5 2 2	Belanja Barang Dan Jasa	165,150,000	134,000,550	81.14	(31,149,450)	(18.86)	
4.03 4 03 01 01 0015	Kegiatan Pendidikan Dan Pelatihan Formal	218,500,000	215,761,029	98.75	(2,738,971)	(1.25)	
4.03 4 03 01 01 0015 5 2 2	Belanja Barang Dan Jasa	218,500,000	215,761,029	98.75	(2,738,971)	(1.25)	
4.03 4 03 01 01 0016	Kegiatan Pelayanan Informasi Perangkat Daerah	449,000,000	389,634,000	86.78	(59,366,000)	(13.22)	
4.03 4 03 01 01 0016 5 2 2	Belanja Barang Dan Jasa	449,000,000	389,634,000	86.78	(59,366,000)	(13.22)	
4.03 4 03 01 02	PERENCANAAN DAN EVALUASI KINERJA PERANGKAT DAERAH	352,650,000	330,728,109	93.78	(21,921,891)	(6.22)	
4.03 4 03 01 02 0001	Kegiatan Penyusunan Dokumen Perencanaan Perangkat Daerah	196,150,000	179,997,357	91.77	(16,152,643)	(8.23)	
4.03 4 03 01 02 0001 5 2 2	Belanja Barang Dan Jasa	196,150,000	179,997,357	91.77	(16,152,643)	(8.23)	
4.03 4 03 01 02 0002	Kegiatan Penyusunan Dokumen Evaluasi Kinerja Perangkat Daerah	156,500,000	150,730,752	96.31	(5,769,248)	(3.69)	
4.03 4 03 01 02 0002 5 2 2	Belanja Barang Dan Jasa	156,500,000	150,730,752	96.31	(5,769,248)	(3.69)	

KODE REKENING	URAIAN KELOMPOK JENIS OBYEK, RINCIAN OBYEK	JUMLAH ANGGARAN SETELAH PERUBAHAN	REALISASI		BERTAMBAH (BERKURANG)		DASAR HUKUM
			Rp	%	Rp	%	
1	2	3	4	5=4/3x100	6=4-3	7=6/3X100	8
4.03 4 03 01 15	PENYELENGGARAAN KEPEGAWAIAN DAN PERANGKAT DAERAH	23,530,202,000	14,965,731,768	63.6	(8,564,470,232)	(36.4)	
4.03 4 03 01 15 0001	Pemetaan Pns Potensial Untuk Menduduki Jabatan Pimpinan Tinggi, Adminstrator Dan Pengawas Di Lingkungan Pemprov Jateng	1,918,000,000	1,805,390,944	94.13	(112,609,056)	(5.87)	
4.03 4 03 01 15 0001 5 2 1	Belanja Pegawai	1,109,500,000	1,032,750,000	93.08	(76,750,000)	(6.92)	
4.03 4 03 01 15 0001 5 2 2	Belanja Barang Dan Jasa	808,500,000	772,640,944	95.56	(35,859,056)	(4.44)	
4.03 4 03 01 15 0002	Kegiatan Evaluasi Dan Penataan Pns Dalam Jabatan Pimpinan Tinggi, Administrator, Dan Pengawas	840,000,000	798,767,630	95.09	(41,232,370)	(4.91)	
4.03 4 03 01 15 0002 5 2 1	Belanja Pegawai	221,250,000	203,250,000	91.86	(18,000,000)	(8.14)	
4.03 4 03 01 15 0002 5 2 2	Belanja Barang Dan Jasa	618,750,000	595,517,630	96.25	(23,232,370)	(3.75)	
4.03 4 03 01 15 0003	Penilaian Kompetensi Asn Pemprov. Jateng Dan Fasilitas Pemerintah Kab/kota	763,000,000	680,472,230	89.18	(82,527,770)	(10.82)	
4.03 4 03 01 15 0003 5 2 1	Belanja Pegawai	28,000,000	27,300,000	97.5	(700,000)	(2.5)	
4.03 4 03 01 15 0003 5 2 2	Belanja Barang Dan Jasa	735,000,000	653,172,230	88.87	(81,827,770)	(11.13)	
4.03 4 03 01 15 0004	Penyusunan Dsp Dan Formasi Pns Serta Implementasi Manajemen Pns Pemerintah Provinsi Jawa Tengah	525,000,000	513,499,951	97.81	(11,500,049)	(2.19)	
4.03 4 03 01 15 0004 5 2 1	Belanja Pegawai	1,600,000	1,600,000	100	0	0	
4.03 4 03 01 15 0004 5 2 2	Belanja Barang Dan Jasa	523,400,000	511,899,951	97.8	(11,500,049)	(2.2)	
4.03 4 03 01 15 0005	Pengadaan Dan Pengangkatan Asn Pemerintah Provinsi Jawa Tengah Serta Fasilitas Pengadaan Cpsnd Pemerintah Kabupaten/kota Se-jawa Tengah	9,890,502,000	2,041,202,944	20.64	(7,849,299,056)	(79.36)	
4.03 4 03 01 15 0005 5 2 1	Belanja Pegawai	712,300,000	254,650,000	35.75	(457,650,000)	(64.25)	
4.03 4 03 01 15 0005 5 2 2	Belanja Barang Dan Jasa	9,178,202,000	1,786,552,944	19.47	(7,391,649,056)	(80.53)	
4.03 4 03 01 15 0006	Penataan Pns Dalam Jabatan Fungsional	650,000,000	625,198,047	96.18	(24,801,953)	(3.82)	
4.03 4 03 01 15 0006 5 2 2	Belanja Barang Dan Jasa	650,000,000	625,198,047	96.18	(24,801,953)	(3.82)	
4.03 4 03 01 15 0007	Monitoring Dan Evaluasi Dalam Jabatan Fungsional	100,000,000	98,848,409	98.85	(1,151,591)	(1.15)	
4.03 4 03 01 15 0007 5 2 2	Belanja Barang Dan Jasa	100,000,000	98,848,409	98.85	(1,151,591)	(1.15)	
4.03 4 03 01 15 0008	Evaluasi Penempatan Pns Dalam Jabatan Pelaksana	103,000,000	101,298,164	98.35	(1,701,836)	(1.65)	
4.03 4 03 01 15 0008 5 2 2	Belanja Barang Dan Jasa	103,000,000	101,298,164	98.35	(1,701,836)	(1.65)	
4.03 4 03 01 15 0009	Peningkatan Dan Pengembangan Kapasitas Aparatur Pns Pemerintah Provinsi Jawa Tengah	2,918,250,000	2,697,912,200	92.45	(220,337,800)	(7.55)	
4.03 4 03 01 15 0009 5 2 1	Belanja Pegawai	114,000,000	109,450,000	96.01	(4,550,000)	(3.99)	
4.03 4 03 01 15 0009 5 2 2	Belanja Barang Dan Jasa	2,804,250,000	2,588,462,200	92.3	(215,787,800)	(7.7)	
4.03 4 03 01 15 0012	Kenaikan Pangkat Pns	690,000,000	658,375,655	95.42	(31,624,345)	(4.58)	
4.03 4 03 01 15 0012 5 2 1	Belanja Pegawai	3,200,000	3,200,000	100	0	0	
4.03 4 03 01 15 0012 5 2 2	Belanja Barang Dan Jasa	686,800,000	655,175,655	95.4	(31,624,345)	(4.6)	

KODE REKENING	URAIAN KELOMPOK JENIS OBYEK, RINCIAN OBYEK	JUMLAH ANGGARAN SETELAH PERUBAHAN	REALISASI		BERTAMBAH (BERKURANG)		DASAR HUKUM
			Rp	%	Rp	%	
1	2	3	4	5=4/3x100	6=4-3	7=6/3X100	8
4.03 4 03 01 15 0013	Layanan Administrasi Kegawaiian	105,000,000	95,799,000	91.24	(9,201,000)	(8.76)	
4.03 4 03 01 15 0013 5 2 1	Belanja Pegawai	5,000,000	3,800,000	76	(1,200,000)	(24)	
4.03 4 03 01 15 0013 5 2 2	Belanja Barang Dan Jasa	100,000,000	91,999,000	92	(8,001,000)	(8)	
4.03 4 03 01 15 0015	Mutasi Dan Pensiun Pns	650,000,000	649,670,387	99.95	(329,613)	(0.05)	
4.03 4 03 01 15 0015 5 2 1	Belanja Pegawai	11,200,000	11,200,000	100	0	0	
4.03 4 03 01 15 0015 5 2 2	Belanja Barang Dan Jasa	638,800,000	638,470,387	99.95	(329,613)	(0.05)	
4.03 4 03 01 15 0016	Seleksi Calon Praja Ipdn Dan Pembekalan Purna Praja Ipdn	367,000,000	321,254,291	87.54	(45,745,709)	(12.46)	
4.03 4 03 01 15 0016 5 2 1	Belanja Pegawai	5,600,000	3,500,000	62.5	(2,100,000)	(37.5)	
4.03 4 03 01 15 0016 5 2 2	Belanja Barang Dan Jasa	361,400,000	317,754,291	87.92	(43,645,709)	(12.08)	
4.03 4 03 01 15 0019	Penyelesaian Kasus Pelanggaran Disiplin Pns	400,000,000	397,627,000	99.41	(2,373,000)	(0.59)	
4.03 4 03 01 15 0019 5 2 1	Belanja Pegawai	200,000,000	200,000,000	100	0	0	
4.03 4 03 01 15 0019 5 2 2	Belanja Barang Dan Jasa	200,000,000	197,627,000	98.81	(2,373,000)	(1.19)	
4.03 4 03 01 15 0020	Pembinaan Disiplin Dan Perundang-undangan	321,000,000	318,185,575	99.12	(2,814,425)	(0.88)	
4.03 4 03 01 15 0020 5 2 1	Belanja Pegawai	500,000	500,000	100	0	0	
4.03 4 03 01 15 0020 5 2 2	Belanja Barang Dan Jasa	320,500,000	317,685,575	99.12	(2,814,425)	(0.88)	
4.03 4 03 01 15 0021	Pembinaan Korps Profesi Asn	200,000,000	183,039,500	91.52	(16,960,500)	(8.48)	
4.03 4 03 01 15 0021 5 2 1	Belanja Pegawai	31,400,000	16,250,000	51.75	(15,150,000)	(48.25)	
4.03 4 03 01 15 0021 5 2 2	Belanja Barang Dan Jasa	168,600,000	166,789,500	98.93	(1,810,500)	(1.07)	
4.03 4 03 01 15 0022	Pembinaan Kesejahteraan Dan Perlindungan Pns	200,000,000	196,792,208	98.4	(3,207,792)	(1.6)	
4.03 4 03 01 15 0022 5 2 2	Belanja Barang Dan Jasa	200,000,000	196,792,208	98.4	(3,207,792)	(1.6)	
4.03 4 03 01 15 0023	Pemberian Penghargaan Bagi Pns Di Lingkungan Pemerintah Provinsi Jawa Tengah	836,000,000	824,732,546	98.65	(11,267,454)	(1.35)	
4.03 4 03 01 15 0023 5 2 1	Belanja Pegawai	1,200,000	1,200,000	100	0	0	
4.03 4 03 01 15 0023 5 2 2	Belanja Barang Dan Jasa	834,800,000	823,532,546	98.65	(11,267,454)	(1.35)	
4.03 4 03 01 15 0024	Pengembangan Sistem Informasi Pengelolaan Data Kepegawaian Pns Provinsi Jawa Tengah	611,000,000	572,029,637	93.62	(38,970,363)	(6.38)	
4.03 4 03 01 15 0024 5 2 2	Belanja Barang Dan Jasa	611,000,000	572,029,637	93.62	(38,970,363)	(6.38)	
4.03 4 03 01 15 0025	Pengembangan Portal Pelayanan Kepegawaian Pns Se Jawa Tengah	274,200,000	250,931,737	91.51	(23,268,263)	(8.49)	
4.03 4 03 01 15 0025 5 2 2	Belanja Barang Dan Jasa	274,200,000	250,931,737	91.51	(23,268,263)	(8.49)	
4.03 4 03 01 15 0026	Dokumentasi Kepegawaian Pns	339,900,000	318,507,688	93.71	(21,392,312)	(6.29)	
4.03 4 03 01 15 0026 5 2 2	Belanja Barang Dan Jasa	339,900,000	318,507,688	93.71	(21,392,312)	(6.29)	
4.03 4 03 01 15 0027	Perencanaan Pengembangan Metode Dan Evaluasi Penilaian Kompetensi Dan Potensi	828,350,000	816,196,025	98.53	(12,153,975)	(1.47)	

URUSAN PEMERINTAHAN : KEPEGAWAIAN, PENDIDIKAN DAN PELATIHAN
 ORGANISASI : 4
 SUB. UNIT ORGANISASI : BADAN PENGEMBANGAN SUMBER DAYA MANUSIA DAERAH

KODE REKENING	URAIAN KELOMPOK JENIS OBYEK, RINCIAN OBYEK	JUMLAH ANGGARAN SETELAH PERUBAHAN	REALISASI		BERTAMBAH (BERKURANG)		DASAR HUKUM
			Rp	%	Rp	%	
1	2	3	4	5=4/3x100	6=4-3	7=6/3X100	8
4.03 4 03 02 00 00 4	PENDAPATAN	82,287,742,000	80,626,469,800	97.98	(1,661,272,200)	(2.02)	Peraturan Daerah Nomor 6 Tahun 2019 tentang Perubahan Kedua atas Peraturan Daerah Provinsi Jawa Tengah Nomor 1 Tahun 2011 tentang Retribusi Daerah Provinsi Jawa Tengah
4.03 4 03 02 00 00 4 1	PENDAPATAN ASLI DAERAH	82,287,742,000	80,626,469,800	97.98	(1,661,272,200)	(2.02)	
4.03 4 03 02 00 00 4 1 2	Hasil Retribusi Daerah	6,761,350,000	6,377,884,750	94.33	(383,465,250)	(5.67)	
4.03 4 03 02 00 00 4 1 4	Lain-lain Pendapatan Asli Daerah Yang Sah	75,526,392,000	74,248,585,050	98.31	(1,277,806,950)	(1.69)	
4.03 4 03 02 00 00 5	BELANJA	150,943,659,000	129,122,485,439	85.54	(21,821,173,561)	(14.46)	Peraturan Daerah Nomor 15 Tahun 2019 tentang Perubahan Anggaran Pendapatan dan Belanja Daerah Provinsi Jawa Tengah Tahun Anggaran 2019
4.03 4 03 02 00 00 5 1	BELANJA TIDAK LANGSUNG	31,135,613,000	28,386,011,101	91.17	(2,749,601,899)	(8.83)	
4.03 4 03 02 00 00 5 1 1	Belanja Pegawai	31,135,613,000	28,386,011,101	91.17	(2,749,601,899)	(8.83)	
4.03 4 03 02	BELANJA LANGSUNG	119,808,046,000	100,736,474,338	84.08	(19,071,571,662)	(15.92)	Peraturan Daerah Nomor 15 Tahun 2019 tentang Perubahan Anggaran Pendapatan dan Belanja Daerah Provinsi Jawa Tengah Tahun Anggaran 2019
4.03 4 03 02 01	MANAJEMEN ADMINISTRASI PELAYANAN UMUM, KEPEGAWAIAN DAN KEUANGAN PERANGKAT DAERAH	32,095,683,000	29,470,411,255	91.82	(2,625,271,745)	(8.18)	
4.03 4 03 02 01 0001	Kegiatan Administrasi Pelayanan Keuangan Perangkat Daerah	139,360,000	130,271,373	93.48	(9,088,627)	(6.52)	
4.03 4 03 02 01 0001 5 2 2	Belanja Barang Dan Jasa	139,360,000	130,271,373	93.48	(9,088,627)	(6.52)	
4.03 4 03 02 01 0002	Kegiatan Pelayanan Jasa Surat Menyurat Dan Kearsipan Perangkat Daerah	44,532,000	39,246,000	88.13	(5,286,000)	(11.87)	
4.03 4 03 02 01 0002 5 2 2	Belanja Barang Dan Jasa	44,532,000	39,246,000	88.13	(5,286,000)	(11.87)	
4.03 4 03 02 01 0003	Kegiatan Penyediaan Jasa Komunikasi, Air Dan Listrik Perangkat Daerah	1,904,800,000	1,706,371,208	89.58	(198,428,792)	(10.42)	
4.03 4 03 02 01 0003 5 2 2	Belanja Barang Dan Jasa	1,904,800,000	1,706,371,208	89.58	(198,428,792)	(10.42)	
4.03 4 03 02 01 0004	Kegiatan Penyediaan Jaminan Barang Milik Daerah	195,000,000	192,648,555	98.79	(2,351,445)	(1.21)	
4.03 4 03 02 01 0004 5 2 2	Belanja Barang Dan Jasa	195,000,000	192,648,555	98.79	(2,351,445)	(1.21)	

KODE REKENING	URAIAN KELOMPOK JENIS OBYEK, RINCIAN OBYEK	JUMLAH ANGGARAN SETELAH PERUBAHAN	REALISASI		BERTAMBAH (BERKURANG)		DASAR HUKUM
			Rp	%	Rp	%	
1	2	3	4	5=4/3x100	6=4-3	7=6/3X100	8
4.03 4 03 02 01 0005	Kegiatan Penyediaan Jasa Kebersihan Dan Pelayanan Perkantoran Perangkat Daerah	21,479,724,000	19,515,793,605	90.86	(1,963,930,395)	(9.14)	
4.03 4 03 02 01 0005 5 2 1	Belanja Pegawai	3,559,200,000	3,442,856,000	96.73	(116,344,000)	(3.27)	
4.03 4 03 02 01 0005 5 2 2	Belanja Barang Dan Jasa	17,920,524,000	16,072,937,605	89.69	(1,847,586,395)	(10.31)	
4.03 4 03 02 01 0006	Kegiatan Rapat Koordinasi Dan Konsultasi Dalam Dan Luar Daerah Perangkat Daerah	667,970,000	640,039,553	95.82	(27,930,447)	(4.18)	
4.03 4 03 02 01 0006 5 2 2	Belanja Barang Dan Jasa	667,970,000	640,039,553	95.82	(27,930,447)	(4.18)	
4.03 4 03 02 01 0007	Kegiatan Pelayanan Penyediaan Makan Minum Rapat Perangkat Daerah	220,000,000	182,245,500	82.84	(37,754,500)	(17.16)	
4.03 4 03 02 01 0007 5 2 2	Belanja Barang Dan Jasa	220,000,000	182,245,500	82.84	(37,754,500)	(17.16)	
4.03 4 03 02 01 0008	Kegiatan Penyediaan Bahan Bacaan/buku Perpustakaan Perangkat Daerah	70,299,000	31,739,000	45.15	(38,560,000)	(54.85)	
4.03 4 03 02 01 0008 5 2 2	Belanja Barang Dan Jasa	70,299,000	31,739,000	45.15	(38,560,000)	(54.85)	
4.03 4 03 02 01 0009	Kegiatan Pemeliharaan Rutin/ Berkala Rumah Jabatan/rumah Dinas/gedung Kantor/ Kendaraan Dinas/operasional Perangkat Daerah	2,562,313,000	2,523,295,962	98.48	(39,017,038)	(1.52)	
4.03 4 03 02 01 0009 5 2 2	Belanja Barang Dan Jasa	2,562,313,000	2,523,295,962	98.48	(39,017,038)	(1.52)	
4.03 4 03 02 01 0010	Kegiatan Pemeliharaan Rutin /berkala Sarana Kantor Dan Rumah Tangga Perangkat Daerah	1,448,918,000	1,429,790,846	98.68	(19,127,154)	(1.32)	
4.03 4 03 02 01 0010 5 2 2	Belanja Barang Dan Jasa	1,448,918,000	1,429,790,846	98.68	(19,127,154)	(1.32)	
4.03 4 03 02 01 0011	Kegiatan Penyediaan Sarana Dan Prasarana Kantor	2,046,577,000	1,926,483,647	94.13	(120,093,353)	(5.87)	
4.03 4 03 02 01 0011 5 2 3	Belanja Modal	2,046,577,000	1,926,483,647	94.13	(120,093,353)	(5.87)	
4.03 4 03 02 01 0014	Kegiatan Pengadaan Pakaian Dinas	103,752,000	87,770,000	84.6	(15,982,000)	(15.4)	
4.03 4 03 02 01 0014 5 2 2	Belanja Barang Dan Jasa	103,752,000	87,770,000	84.6	(15,982,000)	(15.4)	
4.03 4 03 02 01 0015	Kegiatan Pendidikan Dan Pelatihan Formal	499,060,000	459,320,638	92.04	(39,739,362)	(7.96)	
4.03 4 03 02 01 0015 5 2 2	Belanja Barang Dan Jasa	499,060,000	459,320,638	92.04	(39,739,362)	(7.96)	
4.03 4 03 02 01 0016	Kegiatan Pelayanan Informasi Perangkat Daerah	713,378,000	605,395,368	84.86	(107,982,632)	(15.14)	
4.03 4 03 02 01 0016 5 2 2	Belanja Barang Dan Jasa	713,378,000	605,395,368	84.86	(107,982,632)	(15.14)	
4.03 4 03 02 02	PERENCANAAN DAN EVALUASI KINERJA PERANGKAT DAERAH	665,077,000	474,155,125	71.29	(190,921,875)	(28.71)	
4.03 4 03 02 02 0001	Kegiatan Penyusunan Dokumen Perencanaan Perangkat Daerah	437,002,000	318,685,125	72.93	(118,316,875)	(27.07)	
4.03 4 03 02 02 0001 5 2 2	Belanja Barang Dan Jasa	437,002,000	318,685,125	72.93	(118,316,875)	(27.07)	
4.03 4 03 02 02 0002	Kegiatan Penyusunan Dokumen Evaluasi Kinerja Perangkat Daerah	228,075,000	155,470,000	68.17	(72,605,000)	(31.83)	
4.03 4 03 02 02 0002 5 2 2	Belanja Barang Dan Jasa	228,075,000	155,470,000	68.17	(72,605,000)	(31.83)	
4.03 4 03 02 16	PERENCANAAN DAN PENGENDALIAN MUTU PENGEMBANGAN KOMPETENSI	2,205,212,000	1,747,845,684	79.26	(457,366,316)	(20.74)	

KODE REKENING	URAIAN KELOMPOK JENIS OBYEK, RINCIAN OBYEK	JUMLAH ANGGARAN SETELAH PERUBAHAN	REALISASI		BERTAMBAH (BERKURANG)		DASAR HUKUM
			Rp	%	Rp	%	
1	2	3	4	5=4/3x100	6=4-3	7=6/3X100	8
4.03 4 03 02 16 0001	Perencanaan Pengembangan Kompetensi	1,064,212,000	929,799,780	87.37	(134,412,220)	(12.63)	
4.03 4 03 02 16 0001 5 2 1	Belanja Pegawai	26,000,000	0	0	(26,000,000)	(100)	
4.03 4 03 02 16 0001 5 2 2	Belanja Barang Dan Jasa	1,038,212,000	929,799,780	89.56	(108,412,220)	(10.44)	
4.03 4 03 02 16 0002	Penjaminan Mutu Pengembangan Kompetensi	1,141,000,000	818,045,904	71.7	(322,954,096)	(28.3)	
4.03 4 03 02 16 0002 5 2 1	Belanja Pegawai	33,000,000	0	0	(33,000,000)	(100)	
4.03 4 03 02 16 0002 5 2 2	Belanja Barang Dan Jasa	1,108,000,000	818,045,904	73.83	(289,954,096)	(26.17)	
4.03 4 03 02 17	PENGEMBANGAN KOMPETENSI ASN	84,117,622,000	68,526,356,274	81.46	(15,591,265,726)	(18.54)	
4.03 4 03 02 17 0001	Pelatihan Dasar Cpns	49,466,881,000	38,758,057,646	78.35	(10,708,823,354)	(21.65)	
4.03 4 03 02 17 0001 5 2 1	Belanja Pegawai	584,200,000	348,300,000	59.62	(235,900,000)	(40.38)	
4.03 4 03 02 17 0001 5 2 2	Belanja Barang Dan Jasa	48,882,681,000	38,409,757,646	78.58	(10,472,923,354)	(21.42)	
4.03 4 03 02 17 0002	Pengembangan Kompetensi Teknis	7,610,850,000	6,353,727,010	83.48	(1,257,122,990)	(16.52)	
4.03 4 03 02 17 0002 5 2 1	Belanja Pegawai	475,775,000	356,675,000	74.97	(119,100,000)	(25.03)	
4.03 4 03 02 17 0002 5 2 2	Belanja Barang Dan Jasa	7,135,075,000	5,997,052,010	84.05	(1,138,022,990)	(15.95)	
4.03 4 03 02 17 0003	Pengembangan Kompetensi Jabatan Fungsional	5,314,401,000	4,534,218,147	85.32	(780,182,853)	(14.68)	
4.03 4 03 02 17 0003 5 2 1	Belanja Pegawai	429,125,000	381,875,000	88.99	(47,250,000)	(11.01)	
4.03 4 03 02 17 0003 5 2 2	Belanja Barang Dan Jasa	4,885,276,000	4,152,343,147	85	(732,932,853)	(15)	
4.03 4 03 02 17 0004	Pengembangan Kompetensi Manajerial	13,509,280,000	11,639,624,146	86.16	(1,869,655,854)	(13.84)	
4.03 4 03 02 17 0004 5 2 1	Belanja Pegawai	180,400,000	166,950,000	92.54	(13,450,000)	(7.46)	
4.03 4 03 02 17 0004 5 2 2	Belanja Barang Dan Jasa	13,328,880,000	11,472,674,146	86.07	(1,856,205,854)	(13.93)	
4.03 4 03 02 17 0005	Pengembangan Kompetensi Pemerintah Daerah	8,216,210,000	7,240,729,325	88.13	(975,480,675)	(11.87)	
4.03 4 03 02 17 0005 5 2 1	Belanja Pegawai	134,700,000	132,900,000	98.66	(1,800,000)	(1.34)	
4.03 4 03 02 17 0005 5 2 2	Belanja Barang Dan Jasa	8,081,510,000	7,107,829,325	87.95	(973,680,675)	(12.05)	
4.03 4 03 02 18	SERTIFIKASI KOMPETENSI ASN	724,452,000	517,706,000	71.46	(206,746,000)	(28.54)	
4.03 4 03 02 18 0001	Kegiatan Pengembangan Lembaga Sertifikasi Kompetensi	130,110,000	82,512,500	63.42	(47,597,500)	(36.58)	
4.03 4 03 02 18 0001 5 2 2	Belanja Barang Dan Jasa	130,110,000	82,512,500	63.42	(47,597,500)	(36.58)	
4.03 4 03 02 18 0002	Kegiatan Uji Kompetensi	594,342,000	435,193,500	73.22	(159,148,500)	(26.78)	
4.03 4 03 02 18 0002 5 2 2	Belanja Barang Dan Jasa	594,342,000	435,193,500	73.22	(159,148,500)	(26.78)	

**BADAN
PENGEMBANGAN
SUMBER DAYA MANUSIA
DAERAH**

BADAN PENGHUBUNG

URUSAN PEMERINTAHAN : FUNGSI LAINNYA
 ORGANISASI : 4
 SUB. UNIT ORGANISASI : BADAN PENGHUBUNG

KODE REKENING	URAIAN KELOMPOK JENIS OBYEK, RINCIAN OBYEK	JUMLAH ANGGARAN SETELAH PERUBAHAN	REALISASI		BERTAMBAH (BERKURANG)		DASAR HUKUM
			Rp	%	Rp	%	
1	2	3	4	5=4/3x100	6=4-3	7=6/3X100	8
4.06 4 06 06 00 00 4	PENDAPATAN	1,000,000,000	1,060,275,000	106.03	60,275,000	6.03	Peraturan Daerah Nomor 6 Tahun 2019 tentang Perubahan Kedua atas Peraturan Daerah Provinsi Jawa Tengah Nomor 1 Tahun 2011 tentang Retribusi Daerah Provinsi Jawa Tengah
4.06 4 06 06 00 00 4 1	PENDAPATAN ASLI DAERAH	1,000,000,000	1,060,275,000	106.03	60,275,000	6.03	
4.06 4 06 06 00 00 4 1 2	Hasil Retribusi Daerah	1,000,000,000	1,060,275,000	106.03	60,275,000	6.03	
4.06 4 06 06 00 00 5	BELANJA	26,278,575,000	24,568,673,976	93.49	(1,709,901,024)	(6.51)	Peraturan Daerah Nomor 15 Tahun 2019 tentang Perubahan Anggaran Pendapatan dan Belanja Daerah Provinsi Jawa Tengah Tahun Anggaran 2019
4.06 4 06 06 00 00 5 1	BELANJA TIDAK LANGSUNG	9,778,575,000	9,019,168,160	92.23	(759,406,840)	(7.77)	
4.06 4 06 06 00 00 5 1 1	Belanja Pegawai	9,778,575,000	9,019,168,160	92.23	(759,406,840)	(7.77)	
4.06 4 06 06	BELANJA LANGSUNG	16,500,000,000	15,549,505,816	94.24	(950,494,184)	(5.76)	Peraturan Daerah Nomor 15 Tahun 2019 tentang Perubahan Anggaran Pendapatan dan Belanja Daerah Provinsi Jawa Tengah Tahun Anggaran 2019
4.06 4 06 06 01	MANAJEMEN ADMINISTRASI PELAYANAN UMUM, KEPEGAWAIAN DAN KEUANGAN PERANGKAT DAERAH	12,160,000,000	11,476,775,373	94.38	(683,224,627)	(5.62)	
4.06 4 06 06 01 0002	Kegiatan Pelayanan Jasa Surat Menyurat Dan Kearsipan Perangkat Daerah	40,175,000	39,328,000	97.89	(847,000)	(2.11)	
4.06 4 06 06 01 0002 5 2 1	Belanja Pegawai	8,800,000	8,600,000	97.73	(200,000)	(2.27)	
4.06 4 06 06 01 0002 5 2 2	Belanja Barang Dan Jasa	31,375,000	30,728,000	97.94	(647,000)	(2.06)	
4.06 4 06 06 01 0003	Kegiatan Penyediaan Jasa Komunikasi, Air Dan Listrik Perangkat Daerah	690,200,000	690,035,184	99.98	(164,816)	(0.02)	
4.06 4 06 06 01 0003 5 2 2	Belanja Barang Dan Jasa	690,200,000	690,035,184	99.98	(164,816)	(0.02)	
4.06 4 06 06 01 0004	Kegiatan Penyediaan Jaminan Barang Milik Daerah	200,000,000	188,693,109	94.35	(11,306,891)	(5.65)	
4.06 4 06 06 01 0004 5 2 2	Belanja Barang Dan Jasa	200,000,000	188,693,109	94.35	(11,306,891)	(5.65)	
4.06 4 06 06 01 0005	Kegiatan Penyediaan Jasa Kebersihan Dan Pelayanan Perkantoran Perangkat Daerah	3,922,375,000	3,740,206,318	95.36	(182,168,682)	(4.64)	
4.06 4 06 06 01 0005 5 2 1	Belanja Pegawai	553,600,000	548,375,000	99.06	(5,225,000)	(0.94)	
4.06 4 06 06 01 0005 5 2 2	Belanja Barang Dan Jasa	3,368,775,000	3,191,831,318	94.75	(176,943,682)	(5.25)	

KODE REKENING	URAIAN KELOMPOK JENIS OBYEK, RINCIAN OBYEK	JUMLAH ANGGARAN SETELAH PERUBAHAN	REALISASI		BERTAMBAH (BERKURANG)		DASAR HUKUM
			Rp	%	Rp	%	
1	2	3	4	5=4/3x100	6=4-3	7=6/3X100	8
4.06 4 06 06 01 0006	Kegiatan Rapat Koordinasi Dan Konsultasi Dalam Dan Luar Daerah Perangkat Daerah	1,600,000,000	1,595,286,134	99.71	(4,713,866)	(0.29)	
4.06 4 06 06 01 0006 5 2 2	Belanja Barang Dan Jasa	1,600,000,000	1,595,286,134	99.71	(4,713,866)	(0.29)	
4.06 4 06 06 01 0007	Kegiatan Pelayanan Penyediaan Makan Minum Rapat Perangkat Daerah	950,000,000	869,732,912	91.55	(80,267,088)	(8.45)	
4.06 4 06 06 01 0007 5 2 2	Belanja Barang Dan Jasa	950,000,000	869,732,912	91.55	(80,267,088)	(8.45)	
4.06 4 06 06 01 0008	Kegiatan Penyediaan Bahan Bacaan/buku Perpustakaan Perangkat Daerah	11,000,000	10,981,000	99.83	(19,000)	(0.17)	
4.06 4 06 06 01 0008 5 2 2	Belanja Barang Dan Jasa	11,000,000	10,981,000	99.83	(19,000)	(0.17)	
4.06 4 06 06 01 0009	Kegiatan Pemeliharaan Rutin/ Berkala Rumah Jabatan/rumah Dinas/gedung Kantor/ Kendaraan Dinas/operasional Perangkat Daerah	2,414,392,000	2,192,326,068	90.8	(222,065,932)	(9.2)	
4.06 4 06 06 01 0009 5 2 2	Belanja Barang Dan Jasa	2,414,392,000	2,192,326,068	90.8	(222,065,932)	(9.2)	
4.06 4 06 06 01 0010	Kegiatan Pemeliharaan Rutin /berkala Sarana Kantor Dan Rumah Tangga Perangkat Daerah	727,900,000	696,552,750	95.69	(31,347,250)	(4.31)	
4.06 4 06 06 01 0010 5 2 2	Belanja Barang Dan Jasa	727,900,000	696,552,750	95.69	(31,347,250)	(4.31)	
4.06 4 06 06 01 0011	Kegiatan Penyediaan Sarana Dan Prasarana Kantor	616,758,000	596,409,000	96.7	(20,349,000)	(3.3)	
4.06 4 06 06 01 0011 5 2 3	Belanja Modal	616,758,000	596,409,000	96.7	(20,349,000)	(3.3)	
4.06 4 06 06 01 0012	Kegiatan Rehab Gedung Kantor Perangkat Daerah	800,000,000	671,408,898	83.93	(128,591,102)	(16.07)	
4.06 4 06 06 01 0012 5 2 3	Belanja Modal	800,000,000	671,408,898	83.93	(128,591,102)	(16.07)	
4.06 4 06 06 01 0015	Kegiatan Pendidikan Dan Pelatihan Formal	167,200,000	166,016,000	99.29	(1,184,000)	(0.71)	
4.06 4 06 06 01 0015 5 2 2	Belanja Barang Dan Jasa	167,200,000	166,016,000	99.29	(1,184,000)	(0.71)	
4.06 4 06 06 01 0016	Kegiatan Pelayanan Informasi Perangkat Daerah	20,000,000	19,800,000	99	(200,000)	(1)	
4.06 4 06 06 01 0016 5 2 2	Belanja Barang Dan Jasa	20,000,000	19,800,000	99	(200,000)	(1)	
4.06 4 06 06 23	PENINGKATAN KUALITAS PELAYANAN PUBLIK BAGI APARATUR DAN MASYARAKAT	1,915,000,000	1,869,974,340	97.65	(45,025,660)	(2.35)	
4.06 4 06 06 23 0001	Pelayanan Kelembagaan Aparatur Dan Masyarakat Jawa Tengah Di Jakarta	1,915,000,000	1,869,974,340	97.65	(45,025,660)	(2.35)	
4.06 4 06 06 23 0001 5 2 1	Belanja Pegawai	27,000,000	27,000,000	100	0	0	
4.06 4 06 06 23 0001 5 2 2	Belanja Barang Dan Jasa	1,888,000,000	1,842,974,340	97.62	(45,025,660)	(2.38)	
4.06 4 06 06 24	PENINGKATAN FASILITASI PROMOSI PRODUK UNGGULAN DAN PELESTARIAN SENI BUDAYA	2,425,000,000	2,202,756,103	90.84	(222,243,897)	(9.16)	
4.06 4 06 06 24 0001	Kegiatan Fasilitasi Pameran Produk Unggulan Dan Pelestarian Seni Budaya Jawa Tengah .	2,425,000,000	2,202,756,103	90.84	(222,243,897)	(9.16)	
4.06 4 06 06 24 0001 5 2 1	Belanja Pegawai	552,400,000	552,400,000	100	0	0	
4.06 4 06 06 24 0001 5 2 2	Belanja Barang Dan Jasa	1,872,600,000	1,650,356,103	88.13	(222,243,897)	(11.87)	

KODE REKENING	URAIAN KELOMPOK JENIS OBYEK, RINCIAN OBYEK	JUMLAH ANGGARAN SETELAH PERUBAHAN	REALISASI		BERTAMBAH (BERKURANG)		DASAR HUKUM
			Rp	%	Rp	%	
1	2	3	4	5=4/3x100	6=4-3	7=6/3X100	8

GUBERNUR JAWA TENGAH

ttd

GANJAR PRANOWO

LAMPIRAN 1.3

PERATURAN DAERAH PROVINSI JAWA TENGAH

NOMOR : 3 TAHUN 2020

TENTANG

PERTANGGUNGJAWABAN PELAKSANAAN ANGGARAN PENDAPATAN DAN

BELANJA DAERAH PROVINSI JAWA TENGAH TAHUN ANGGARAN 2019



**PROVINSI JAWA TENGAH
REKAPITULASI REALISASI ANGGARAN BELANJA DAERAH
MENURUT URUSAN PEMERINTAH DAERAH, ORGANISASI, PROGRAM DAN KEGIATAN
TAHUN ANGGARAN 2019**



**REKAPITULASI REALISASI ANGGARAN BELANJA DAERAH MENURUT URUSAN PEMERINTAHAN DAERAH, ORGANISASI,
PROGRAM DAN KEGIATAN
PEMERINTAH PROVINSI JAWA TENGAH
TAHUN ANGGARAN : 2019**

Periode Tanggal Laporan : 01 Januari 2019 s.d 31 Desember 2019

KODE	URAIAN URUSAN, ORGANISASI, PROGRAM DAN KEGIATAN	ANGGARAN			BERTAMBAH / BERKURANG		
		REALISASI			JUMLAH	(Rp)	%
		JENIS BELANJA					
		PEGAWAI	BARANG & JASA	MODAL			
1	2	3	4	5=4-3	6 = 3 + 4 + 5	7	8
1	URUSAN WAJIB PELAYANAN DASAR	604,832,883,000	3,396,816,561,000	1,725,813,082,000	5,727,462,526,000		
1.01	PENDIDIKAN	539,208,621,744	3,127,704,014,767	1,478,553,265,717	5,145,465,902,228	581,996,623,772	89.84
1.01.01	Dinas Pendidikan dan Kebudayaan	380,178,963,000	1,246,410,297,000	662,398,623,000	2,288,987,883,000	184,582,560,869	91.94
1.01.01.01	Manajemen Administrasi Pelayanan Umum, Kepegawaian dan Keuangan Perangkat Daerah	337,437,232,810	1,229,585,514,904	537,382,574,417	2,104,405,322,131	184,582,560,869	91.94
1.01.01.01.01		13,246,000,000	37,729,680,000	6,390,997,000	57,366,677,000	2,796,264,637	95.13
1.01.01.01.01.0001	Kegiatan Administrasi Pelayanan Keuangan Perangkat Daerah	13,021,545,700	35,500,242,465	6,048,624,198	54,570,412,363		
1.01.01.01.01.0002	Kegiatan Pelayanan Jasa Surat Menyurat dan Kearsipan Perangkat Daerah	3,214,200,000	2,459,200,000	-	5,673,400,000	8,889,500	99.84
1.01.01.01.01.0003	Kegiatan Penyediaan Jasa Komunikasi, Air dan Listrik Perangkat Daerah	3,214,025,000	2,450,485,500	-	5,664,510,500		
1.01.01.01.01.0004	Kegiatan Penyediaan Jaminan Barang Milik Daerah	-	304,100,000	-	304,100,000	18,666,300	93.86
1.01.01.01.01.0005	Kegiatan Penyediaan Jasa Kebersihan dan Pelayanan Perkantoran Perangkat Daerah	-	285,433,700	-	285,433,700		
1.01.01.01.01.0006	Kegiatan Rapat Koordinasi dan Konsultasi Dalam dan Luar Daerah Perangkat Daerah	-	5,890,000,000	-	5,890,000,000	1,066,714,134	81.89
1.01.01.01.01.0007	Kegiatan Pelayanan Penyediaan Makan Minum Rapat Perangkat Daerah	-	4,823,285,866	-	4,823,285,866		
		17,600,000	1,138,170,000	-	1,155,770,000	300,113,531	74.03
		8,800,000	846,856,469	-	855,656,469		
		9,934,200,000	4,759,266,000	-	14,693,466,000	336,291,952	97.71
		9,724,870,700	4,632,303,348	-	14,357,174,048		
		-	4,882,718,000	-	4,882,718,000	155,771,634	96.81
		-	4,726,946,366	-	4,726,946,366		
		-	1,872,000,000	-	1,872,000,000	79,564,248	95.75
		-	1,792,435,752	-	1,792,435,752		

KODE	URAIAN URUSAN, ORGANISASI, PROGRAM DAN KEGIATAN	ANGGARAN			BERTAMBAH / BERKURANG		
		REALISASI			JUMLAH	(Rp)	%
		JENIS BELANJA					
		PEGAWAI	BARANG & JASA	MODAL			
1	2	3	4	5=4-3	6 = 3 + 4 + 5	7	8
1.01 . 1.01.01 . 01.0008	Kegiatan Penyediaan Bahan Bacaan/Buku Perpustakaan Perangkat Daerah	-	200,760,000	33,820,000	234,580,000	4,809,700	97.95
1.01 . 1.01.01 . 01.0009	Kegiatan Pemeliharaan Rutin/ Berkala Rumah Jabatan/Rumah Dinas/Gedung Kantor/ Kendaraan Dinas/Operasional Perangkat Daerah	45,400,000	7,436,940,000	200,000,000	7,682,340,000	180,157,802	97.65
1.01 . 1.01.01 . 01.0010	Kegiatan Pemeliharaan Rutin /Berkala Sarana Kantor dan Rumah Tangga Perangkat Daerah	-	2,164,154,000	-	2,164,154,000	86,108,750	96.02
1.01 . 1.01.01 . 01.0011	Kegiatan Penyediaan Sarana dan Prasarana Kantor	9,000,000	25,000,000	6,157,177,000	6,191,177,000	340,191,902	94.51
1.01 . 1.01.01 . 01.0015	Kegiatan Pendidikan dan Pelatihan Formal	-	1,956,696,000	-	1,956,696,000	69,449,284	96.45
1.01 . 1.01.01 . 01.0020	Kegiatan Penyediaan Perlengkapan Pendukung Perkantoran	-	1,540,600,000	-	1,540,600,000	26,109,200	98.31
1.01 . 1.01.01 . 01.0023	Kegiatan pengelolaan administrasi kepegawaian perangkat daerah	25,600,000	2,363,576,000	-	2,389,176,000	70,772,340	97.04
1.01 . 1.01.01 . 01.0025	Kegiatan Pemeliharaan Rutin/Berkala Kendaraan Dinas /Operasional	-	736,500,000	-	736,500,000	52,654,360	92.85
1.01 . 1.01.01 . 02	Perencanaan dan Evaluasi Kinerja Perangkat Daerah	-	2,369,087,000	100,000,000	2,469,087,000	404,706,135	83.61
1.01 . 1.01.01 . 02.0001	Kegiatan Penyusunan Dokumen Perencanaan Perangkat Daerah	-	1,969,780,865	94,600,000	2,064,380,865	378,817,615	79.54
1.01 . 1.01.01 . 02.0002	Kegiatan Penyusunan Dokumen Evaluasi Kinerja Perangkat Daerah	-	617,500,000	-	617,500,000	25,888,520	95.81
1.01 . 1.01.01 . 15	Pembinaan Pendidikan Khusus	2,073,358,000	22,892,661,000	6,894,298,000	31,860,317,000	1,565,510,743	95.09
1.01 . 1.01.01 . 15.0001	Kegiatan Penguatan Kelembagaan SLB	12,000,000	175,340,000	-	187,340,000	6,790,000	96.38
2.16 . 1.01.01 . 15	Pembinaan Kebudayaan	273,475,000	18,077,700,000	-	18,351,175,000	1,719,498,095	90.63
2.16 . 1.01.01 . 15.0001	Kegiatan Penguatan Nilai Kesejarahan dan Tradisi	258,325,000	16,373,351,905	-	16,631,676,905	100,220,700	88.86
2.16 . 1.01.01 . 15.0002	Kegiatan Pelestarian dan Pengembangan Cagar Budaya dan Permuseuman	77,300,000	822,700,000	-	900,000,000	152,292,960	91.66
1.01 . 1.01.01 . 15	Pembinaan Pendidikan Khusus	33,500,000	1,639,207,040	-	1,672,707,040	1,565,510,743	95.09
		2,073,358,000	22,892,661,000	6,894,298,000	31,860,317,000		
		2,117,800,000	22,500,597,273	5,676,408,984	30,294,806,257		

KODE	URAIAN URUSAN, ORGANISASI, PROGRAM DAN KEGIATAN	ANGGARAN			BERTAMBAH / BERKURANG		
		REALISASI			JUMLAH	(Rp)	%
		JENIS BELANJA					
		PEGAWAI	BARANG & JASA	MODAL			
1	2	3	4	5=4-3	6 = 3 + 4 + 5	7	8
1.01 . 1.01.01 . 15.0002	Kegiatan Pemenuhan Sarpras SLB	27,950,000	272,210,000	1,854,587,000	2,154,747,000	162,531,000	92.46
2.16 . 1.01.01 . 15	Pembinaan Kebudayaan	23,900,000	121,048,000	1,847,268,000	1,992,216,000		
		273,475,000	18,077,700,000	-	18,351,175,000	1,719,498,095	90.63
2.16 . 1.01.01 . 15.0003	Pembinaan Penghayat Kepercayaan Terhadap Tuhan Yang Maha Esa	258,325,000	16,373,351,905	-	16,631,676,905		
		53,500,000	646,500,000	-	700,000,000	38,986,045	94.43
		53,500,000	607,513,955	-	661,013,955		
1.01 . 1.01.01 . 15	Pembinaan Pendidikan Khusus	2,073,358,000	22,892,661,000	6,894,298,000	31,860,317,000	1,565,510,743	95.09
		2,117,800,000	22,500,597,273	5,676,408,984	30,294,806,257		
1.01 . 1.01.01 . 15.0003	Kegiatan Pembiayaan Layanan Pendidikan SLB	1,766,208,000	19,637,311,000	5,039,711,000	26,443,230,000	1,294,138,443	95.11
		1,822,900,000	19,497,050,573	3,829,140,984	25,149,091,557		
2.16 . 1.01.01 . 15	Pembinaan Kebudayaan	273,475,000	18,077,700,000	-	18,351,175,000	1,719,498,095	90.63
		258,325,000	16,373,351,905	-	16,631,676,905		
2.16 . 1.01.01 . 15.0004	Kegiatan Apresiasi Seni Masyarakat pada TBJT	-	1,000,000,000	-	1,000,000,000	41,808,000	95.82
		-	958,192,000	-	958,192,000		
1.01 . 1.01.01 . 15	Pembinaan Pendidikan Khusus	2,073,358,000	22,892,661,000	6,894,298,000	31,860,317,000	1,565,510,743	95.09
		2,117,800,000	22,500,597,273	5,676,408,984	30,294,806,257		
1.01 . 1.01.01 . 15.0004	Peningkatan Pembinaan kesiswaan SLB	70,200,000	1,404,800,000	-	1,475,000,000	41,073,300	97.22
		70,200,000	1,363,726,700	-	1,433,926,700		
2.16 . 1.01.01 . 15	Pembinaan Kebudayaan	273,475,000	18,077,700,000	-	18,351,175,000	1,719,498,095	90.63
		258,325,000	16,373,351,905	-	16,631,676,905		
2.16 . 1.01.01 . 15.0005	Kegiatan Pelestarian seni pada TBJT	-	500,000,000	-	500,000,000	-	100.00
		-	500,000,000	-	500,000,000		
1.01 . 1.01.01 . 15	Pembinaan Pendidikan Khusus	2,073,358,000	22,892,661,000	6,894,298,000	31,860,317,000	1,565,510,743	95.09
		2,117,800,000	22,500,597,273	5,676,408,984	30,294,806,257		
1.01 . 1.01.01 . 15.0005	Peningkatan Pengembangan Kurikulum SLB	165,000,000	485,000,000	-	650,000,000	198,000	99.97
		165,000,000	484,802,000	-	649,802,000		
2.16 . 1.01.01 . 15	Pembinaan Kebudayaan	273,475,000	18,077,700,000	-	18,351,175,000	1,719,498,095	90.63
		258,325,000	16,373,351,905	-	16,631,676,905		
2.16 . 1.01.01 . 15.0006	Kegiatan pengembangan Museum Ranggawarsita	53,375,000	3,446,625,000	-	3,500,000,000	150,505,900	95.70
		38,225,000	3,311,269,100	-	3,349,494,100		
1.01 . 1.01.01 . 15	Pembinaan Pendidikan Khusus	2,073,358,000	22,892,661,000	6,894,298,000	31,860,317,000	1,565,510,743	95.09
		2,117,800,000	22,500,597,273	5,676,408,984	30,294,806,257		
1.01 . 1.01.01 . 15.0007	Kegiatan Pengelolaan layanan SLB Wilayah 1	3,000,000	97,000,000	-	100,000,000	27,000	99.97
		3,000,000	96,973,000	-	99,973,000		

KODE	URAIAN URUSAN, ORGANISASI, PROGRAM DAN KEGIATAN	ANGGARAN			BERTAMBAH / BERKURANG		
		REALISASI			JUMLAH	(Rp)	%
		JENIS BELANJA					
		PEGAWAI	BARANG & JASA	MODAL			
1	2	3	4	5=4-3	6 = 3 + 4 + 5	7	8
2.16 . 1.01.01 . 15	Pembinaan Kebudayaan	273,475,000	18,077,700,000	-	18,351,175,000		
2.16 . 1.01.01 . 15.0007	Kegiatan Konservasi dan pengembangan koleksi Museum Ranggawarsita	258,325,000	16,373,351,905	-	16,631,676,905	1,719,498,095	90.63
		-	546,175,000	-	546,175,000	25,936,490	95.25
		-	520,238,510	-	520,238,510		
1.01 . 1.01.01 . 15	Pembinaan Pendidikan Khusus	2,073,358,000	22,892,661,000	6,894,298,000	31,860,317,000	1,565,510,743	95.09
1.01 . 1.01.01 . 15.0008	Kegiatan Pengelolaan layanan SLB Wilayah 2	2,117,800,000	22,500,597,273	5,676,408,984	30,294,806,257		
		2,000,000	48,000,000	-	50,000,000		- 100.00
		2,000,000	48,000,000	-	50,000,000		
2.16 . 1.01.01 . 15	Pembinaan Kebudayaan	273,475,000	18,077,700,000	-	18,351,175,000	1,719,498,095	90.63
2.16 . 1.01.01 . 15.0008	Kegiatan Kesenian dan Pengembangan Bahasa Daerah	258,325,000	16,373,351,905	-	16,631,676,905		
		55,800,000	9,324,200,000	-	9,380,000,000	1,209,748,000	87.10
		55,800,000	8,114,452,000	-	8,170,252,000		
1.01 . 1.01.01 . 15	Pembinaan Pendidikan Khusus	2,073,358,000	22,892,661,000	6,894,298,000	31,860,317,000	1,565,510,743	95.09
1.01 . 1.01.01 . 15.0009	Kegiatan Pengelolaan layanan SLB Wilayah 3	2,117,800,000	22,500,597,273	5,676,408,984	30,294,806,257		
		2,000,000	48,000,000	-	50,000,000	2,925,000	94.15
		2,000,000	45,075,000	-	47,075,000		
1.01 . 1.01.01 . 15.0010	Kegiatan Pengelolaan layanan SLB Wilayah 4	2,000,000	48,000,000	-	50,000,000	240,000	99.52
		2,000,000	47,760,000	-	49,760,000		
1.01 . 1.01.01 . 15.0011	Kegiatan Pengelolaan layanan SLB Wilayah 5	3,000,000	97,000,000	-	100,000,000		- 100.00
		3,000,000	97,000,000	-	100,000,000		
1.01 . 1.01.01 . 15.0012	Kegiatan Pengelolaan layanan SLB Wilayah 6	3,000,000	97,000,000	-	100,000,000	3,000,000	97.00
		-	97,000,000	-	97,000,000		
1.01 . 1.01.01 . 15.0013	Kegiatan Pengelolaan layanan SLB Wilayah 7	3,000,000	97,000,000	-	100,000,000	4,518,000	95.48
		3,000,000	92,482,000	-	95,482,000		
1.01 . 1.01.01 . 15.0014	Kegiatan Pengelolaan layanan SLB Wilayah 8	3,000,000	97,000,000	-	100,000,000	14,721,000	85.28
		-	85,279,000	-	85,279,000		
1.01 . 1.01.01 . 15.0015	Kegiatan Pengelolaan layanan SLB Wilayah 9	3,000,000	97,000,000	-	100,000,000	890,000	99.11
		3,000,000	96,110,000	-	99,110,000		
1.01 . 1.01.01 . 15.0016	Kegiatan Pengelolaan layanan SLB Wilayah 10	2,000,000	48,000,000	-	50,000,000		- 100.00
		2,000,000	48,000,000	-	50,000,000		
1.01 . 1.01.01 . 15.0017	Kegiatan Pengelolaan layanan SLB Wilayah 11	2,000,000	48,000,000	-	50,000,000	32,759,000	34.48
		1,200,000	16,041,000	-	17,241,000		
1.01 . 1.01.01 . 15.0018	Kegiatan Pengelolaan layanan SLB Wilayah 12	2,000,000	48,000,000	-	50,000,000		- 100.00
		2,000,000	48,000,000	-	50,000,000		

KODE	URAIAN URUSAN, ORGANISASI, PROGRAM DAN KEGIATAN	ANGGARAN			BERTAMBAH / BERKURANG		
		REALISASI			JUMLAH	(Rp)	%
		JENIS BELANJA					
		PEGAWAI	BARANG & JASA	MODAL			
1	2	3	4	5=4-3	6 = 3 + 4 + 5	7	8
1.01 . 1.01.01 . 15.0019	Kegiatan Pengelolaan layanan SLB Wilayah 13	2,000,000	48,000,000	-	50,000,000	1,700,000	96.60
1.01 . 1.01.01 . 16	Pembinaan SMK	600,000	47,700,000	-	48,300,000		
		2,124,110,000	569,564,704,000	348,464,928,000	920,153,742,000	88,212,377,563	90.41
1.01 . 1.01.01 . 16.0001	Kegiatan Pengembangan Kelembagaan SMK	-	175,000,000	-	175,000,000	20,801,950	88.11
		-	154,198,050	-	154,198,050		
1.01 . 1.01.01 . 16.0002	Kegiatan Pemenuhan Sarana Prasarana SMK	312,550,000	16,825,650,000	85,252,486,000	102,390,686,000	2,274,634,562	97.78
		139,100,000	16,282,402,941	83,694,548,497	100,116,051,438		
1.01 . 1.01.01 . 16.0003	Kegiatan Pembiayaan Layanan Pendidikan SMK	1,794,560,000	532,679,729,000	263,212,442,000	797,686,731,000	83,737,340,462	89.50
		1,578,100,000	533,043,230,575	179,328,059,963	713,949,390,538		
1.01 . 1.01.01 . 16.0004	Kegiatan Pengembangan Kurikulum SMK	-	3,292,143,000	-	3,292,143,000	199,003,800	93.96
		-	3,093,139,200	-	3,093,139,200		
1.01 . 1.01.01 . 16.0005	Kegiatan Pembinaan Kesiswaan SMK	17,000,000	4,683,000,000	-	4,700,000,000	410,085,600	91.27
		17,000,000	4,272,914,400	-	4,289,914,400		
1.01 . 1.01.01 . 16.0006	Kegiatan Pengayaan Sumber Belajar SMK Berbasis TIK	-	750,000,000	-	750,000,000	5,128,700	99.32
		-	744,871,300	-	744,871,300		
1.01 . 1.01.01 . 16.0008	Kegiatan Pengelolaan layanan SMK Wilayah 1	-	558,086,000	-	558,086,000	34,602,000	93.80
		-	523,484,000	-	523,484,000		
1.01 . 1.01.01 . 16.0009	Kegiatan Pengelolaan layanan SMK Wilayah 2	-	807,000,000	-	807,000,000	55,274,454	93.15
		-	751,725,546	-	751,725,546		
1.01 . 1.01.01 . 16.0010	Kegiatan Pengelolaan layanan SMK Wilayah 3	-	740,000,000	-	740,000,000	251,282,884	66.04
		-	488,717,116	-	488,717,116		
1.01 . 1.01.01 . 16.0011	Kegiatan Pengelolaan layanan SMK Wilayah 4	-	779,000,000	-	779,000,000	12,839,779	98.35
		-	766,160,221	-	766,160,221		
1.01 . 1.01.01 . 16.0012	Kegiatan Pengelolaan layanan SMK Wilayah 5	-	890,000,000	-	890,000,000	77,900,200	91.25
		-	812,099,800	-	812,099,800		
1.01 . 1.01.01 . 16.0013	Kegiatan Pengelolaan layanan SMK Wilayah 6	-	1,000,000,000	-	1,000,000,000	46,215,900	95.38
		-	953,784,100	-	953,784,100		
1.01 . 1.01.01 . 16.0014	Kegiatan Pengelolaan layanan SMK Wilayah 7	-	576,700,000	-	576,700,000	45,096,600	92.18
		-	531,603,400	-	531,603,400		
1.01 . 1.01.01 . 16.0015	Kegiatan Pengelolaan layanan SMK Wilayah 8	-	980,000,000	-	980,000,000	348,638,733	64.42
		-	631,361,267	-	631,361,267		
1.01 . 1.01.01 . 16.0016	Kegiatan Pengelolaan layanan SMK Wilayah 9	-	1,135,000,000	-	1,135,000,000	6,715,000	99.41
		-	1,128,285,000	-	1,128,285,000		

KODE	URAIAN URUSAN, ORGANISASI, PROGRAM DAN KEGIATAN	ANGGARAN			BERTAMBAH / BERKURANG		
		REALISASI			JUMLAH	(Rp)	%
		JENIS BELANJA					
		PEGAWAI	BARANG & JASA	MODAL			
1	2	3	4	5=4-3	6 = 3 + 4 + 5	7	8
1.01 . 1.01.01 . 16.0017	Kegiatan Pengelolaan layanan SMK Wilayah 10	-	777,896,000	-	777,896,000	208,061,917	73.25
1.01 . 1.01.01 . 16.0018	Kegiatan Pengelolaan layanan SMK Wilayah 11	-	569,834,083	-	569,834,083	249,044,407	67.01
1.01 . 1.01.01 . 16.0019	Kegiatan Pengelolaan layanan SMK Wilayah 12	-	755,000,000	-	755,000,000		
		-	505,955,593	-	505,955,593		
1.01 . 1.01.01 . 16.0020	Kegiatan Pengelolaan layanan SMK Wilayah 13	-	1,100,000,000	-	1,100,000,000	185,645,200	83.12
		-	914,354,800	-	914,354,800		
1.01 . 1.01.01 . 16.0021	Kegiatan Pendayagunaan Sumber Belajar SMK Berbasis TIK	-	560,500,000	-	560,500,000	36,354,000	93.51
		-	524,146,000	-	524,146,000		
		-	500,000,000	-	500,000,000	7,711,415	98.46
		-	492,288,585	-	492,288,585		
1.01 . 1.01.01 . 17	Pembinaan Guru dan Tenaga Kependidikan	360,993,970,000	7,573,571,000	-	368,567,541,000	42,892,225,790	88.36
		319,128,302,110	6,547,013,100	-	325,675,315,210		
1.01 . 1.01.01 . 17.0001	Kegiatan Peningkatan Kompetensi dan profesionalitas Guru , Tenaga Kependidikan dan Kebudayaan	18,700,000	599,870,000	-	618,570,000	48,302,500	92.19
		15,616,500	554,651,000	-	570,267,500		
1.01 . 1.01.01 . 17.0002	PENINGKATAN LAYANAN GURU DAN TENAGA KEPENDIDIKAN KHUSUS DAN TENAGA KEBUDAYAAN	11,523,956,000	974,344,000	-	12,498,300,000	292,156,312	97.66
		11,293,277,688	912,866,000	-	12,206,143,688		
1.01 . 1.01.01 . 17.0003	Kegiatan Peningkatan Kompetensi dan profesionalitas Guru dan Tenaga Kependidikan SMA	130,020,000	1,711,690,000	-	1,841,710,000	548,616,200	70.21
		-	1,293,093,800	-	1,293,093,800		
1.01 . 1.01.01 . 17.0004	"PENINGKATAN LAYANAN GURU DAN TENAGA KEPENDIDIKAN SMA	167,771,134,000	836,466,000	-	168,607,600,000	17,419,077,238	89.67
	"	150,450,973,562	737,549,200	-	151,188,522,762		
1.01 . 1.01.01 . 17.0005	"Kegiatan Peningkatan Kompetensi dan profesionalitas Guru dan Tenaga Kependidikan SMK	44,000,000	1,627,560,000	-	1,671,560,000	167,010,900	90.01
	"	44,000,000	1,460,549,100	-	1,504,549,100		
1.01 . 1.01.01 . 17.0006	"PENINGKATAN LAYANAN GURU DAN TENAGA KEPENDIDIKAN SMK	181,506,160,000	1,823,641,000	-	183,329,801,000	24,417,062,640	86.68
	"	157,324,434,360	1,588,304,000	-	158,912,738,360		
1.01 . 1.01.01 . 18	Pembinaan SMA	306,100,000	575,590,809,000	300,548,400,000	876,445,309,000	44,927,641,240	94.87
		148,500,000	568,828,834,985	262,540,332,775	831,517,667,760		
1.01 . 1.01.01 . 18.0001	Kegiatan Penguatan Kelembagaan SMA	-	200,000,000	-	200,000,000	87,152,000	56.42
		-	112,848,000	-	112,848,000		
1.01 . 1.01.01 . 18.0002	Kegiatan Pemenuhan Sarpras SMA	143,800,000	10,280,657,000	66,302,604,000	76,727,061,000	2,335,784,491	96.96
		43,900,000	9,568,971,000	64,778,405,509	74,391,276,509		
1.01 . 1.01.01 . 18.0003	Kegiatan Pembiayaan Layanan Pendidikan SMA	96,800,000	552,783,599,000	234,245,796,000	787,126,195,000	41,641,782,266	94.71
		47,500,000	547,674,985,468	197,761,927,266	745,484,412,734		
1.01 . 1.01.01 . 18.0004	Kegiatan Pengembangan Kurikulum SMA	-	675,000,000	-	675,000,000	100,850,000	85.06
		-	574,150,000	-	574,150,000		

KODE	URAIAN URUSAN, ORGANISASI, PROGRAM DAN KEGIATAN	ANGGARAN			BERTAMBAH / BERKURANG		
		REALISASI			JUMLAH	(Rp)	%
		JENIS BELANJA					
		PEGAWAI	BARANG & JASA	MODAL			
3	4	5=4-3	6 = 3 + 4 + 5	7	8		
1.01 . 1.01.01 . 18.0005	Kegiatan Pembinaan kesiswaan SMA	65,500,000	5,805,547,000	-	5,871,047,000	131,104,500	97.77
1.01 . 1.01.01 . 18.0006	Kegiatan Pengayaan Sumber Belajar SMA	57,100,000	5,682,842,500	-	5,739,942,500	3,320,000	99.42
1.01 . 1.01.01 . 18.0008	Kegiatan Pengelolaan Layanan SMA Wilayah 1	-	569,000,000	-	569,000,000		
		-	565,680,000	-	565,680,000		
1.01 . 1.01.01 . 18.0009	Kegiatan Pengelolaan Layanan SMA Wilayah 2	-	425,076,000	-	425,076,000	26,157,100	93.85
		-	398,918,900	-	398,918,900		
1.01 . 1.01.01 . 18.0010	Kegiatan Pengelolaan Layanan SMA Wilayah 3	-	326,970,000	-	326,970,000	45,873,215	85.97
		-	281,096,785	-	281,096,785		
1.01 . 1.01.01 . 18.0011	Kegiatan Pengelolaan Layanan SMA Wilayah 4	-	326,740,000	-	326,740,000	63,812,800	80.47
		-	262,927,200	-	262,927,200		
1.01 . 1.01.01 . 18.0012	Kegiatan Pengelolaan Layanan SMA Wilayah 5	-	344,680,000	-	344,680,000	12,114,600	96.49
		-	332,565,400	-	332,565,400		
1.01 . 1.01.01 . 18.0013	Kegiatan Pengelolaan Layanan SMA Wilayah 6	-	386,340,000	-	386,340,000	55,995,100	85.51
		-	330,344,900	-	330,344,900		
1.01 . 1.01.01 . 18.0014	Kegiatan Pengelolaan Layanan SMA Wilayah 7	-	356,540,000	-	356,540,000	52,527,500	85.27
		-	304,012,500	-	304,012,500		
1.01 . 1.01.01 . 18.0015	Kegiatan Pengelolaan Layanan SMA Wilayah 8	-	384,240,000	-	384,240,000	53,179,357	86.16
		-	331,060,643	-	331,060,643		
1.01 . 1.01.01 . 18.0016	Kegiatan Pengelolaan Layanan SMA Wilayah 9	-	344,830,000	-	344,830,000	111,772,617	67.59
		-	233,057,383	-	233,057,383		
1.01 . 1.01.01 . 18.0017	Kegiatan Pengelolaan Layanan SMA Wilayah 10	-	409,060,000	-	409,060,000	179,000	99.96
		-	408,881,000	-	408,881,000		
1.01 . 1.01.01 . 18.0018	Kegiatan Pengelolaan Layanan SMA Wilayah 11	-	515,880,000	-	515,880,000	389,596	99.92
		-	515,490,404	-	515,490,404		
1.01 . 1.01.01 . 18.0019	Kegiatan Pengelolaan Layanan SMA Wilayah 12	-	244,010,000	-	244,010,000	151,836,429	37.77
		-	92,173,571	-	92,173,571		
1.01 . 1.01.01 . 18.0020	Kegiatan Pengelolaan Layanan SMA Wilayah 13	-	391,720,000	-	391,720,000	-	100.00
		-	391,720,000	-	391,720,000		
1.01 . 1.01.01 . 18.0022	Kegiatan Pendayagunaan Sumber Belajar SMA Berbasis TIK	-	335,920,000	-	335,920,000	40,142,800	88.05
		-	295,777,200	-	295,777,200		
1.01 . 1.01.01 . 19	Manajemen Pelayanan Pendidikan	-	485,000,000	-	485,000,000	13,667,869	97.18
		-	471,332,131	-	471,332,131		
		1,161,950,000	12,612,085,000	-	13,774,035,000	2,064,336,666	85.01
		1,028,560,000	10,681,138,334	-	11,709,698,334		

KODE	URAIAN URUSAN, ORGANISASI, PROGRAM DAN KEGIATAN	ANGGARAN			BERTAMBAH / BERKURANG		
		REALISASI			JUMLAH	(Rp)	%
		JENIS BELANJA					
		PEGAWAI	BARANG & JASA	MODAL			
1	2	3	4	5=4-3	6 = 3 + 4 + 5	7	8
1.01 . 1.01.01 . 19.0001	Kegiatan Pemetaan Mutu Penyelenggaraan Pendidikan	-	191,915,000	-	191,915,000	24,435,700	87.27
1.01 . 1.01.01 . 19.0002	Kegiatan Penguatan Tupoksi LNS Pendidikan dan Kebudayaan	388,500,000	266,914,000	-	655,414,000	3,700,000	99.44
1.01 . 1.01.01 . 19.0003	Kegiatan Pendidikan Berkelanjutan	385,700,000	266,014,000	-	651,714,000		
1.01 . 1.01.01 . 19.0004	Kegiatan Apresiasi Prestasi Insan Pendidikan dan Kebudayaan	622,170,000	8,807,980,000	-	9,430,150,000	1,882,976,966	80.03
		512,080,000	7,035,093,034	-	7,547,173,034		
		151,280,000	3,345,276,000	-	3,496,556,000	153,224,000	95.62
		130,780,000	3,212,552,000	-	3,343,332,000		
1.02	KESEHATAN	151,363,371,000	1,718,595,691,000	310,130,003,000	2,180,089,065,000	336,350,684,524	84.57
1.02.01	Dinas Kesehatan	130,437,714,234	1,484,065,510,295	229,235,155,947	1,843,738,380,476		
1.02 . 1.02.01 . 01	Manajemen Administrasi Pelayanan Umum, Kepegawaian dan Keuangan Perangkat Daerah	10,627,100,000	373,288,808,000	29,281,900,000	413,197,808,000	47,608,927,383	88.48
		9,534,504,833	331,607,665,194	24,446,710,590	365,588,880,617		
		4,141,100,000	32,277,866,000	2,960,050,000	39,379,016,000	6,174,164,300	84.32
		3,573,724,833	26,866,125,149	2,765,001,718	33,204,851,700		
1.02 . 1.02.01 . 01.0001	Kegiatan Administrasi Pelayanan Keuangan Perangkat Daerah	-	800,000,000	-	800,000,000	121,836,452	84.77
1.02 . 1.02.01 . 01.0002	Kegiatan Pelayanan Jasa Surat Menyurat dan Kearsipan Perangkat Daerah	-	678,163,548	-	678,163,548	89,007,876	55.36
1.02 . 1.02.01 . 01.0003	Kegiatan Penyediaan Jasa Komunikasi, Air dan Listrik Perangkat Daerah	-	199,372,000	-	199,372,000		
1.02 . 1.02.01 . 01.0004	Kegiatan Penyediaan Jasa Komunikasi, Air dan Listrik Perangkat Daerah	-	110,364,124	-	110,364,124	1,157,719,037	78.34
1.02 . 1.02.01 . 01.0005	Kegiatan Penyediaan Jasa Kebersihan dan Pelayanan Perkantoran Perangkat Daerah	-	5,345,894,000	-	5,345,894,000		
1.02 . 1.02.01 . 01.0006	Kegiatan Penyediaan Jasa Kebersihan dan Pelayanan Perkantoran Perangkat Daerah	-	4,188,174,963	-	4,188,174,963	103,515,000	82.75
1.02 . 1.02.01 . 01.0007	Kegiatan Penyediaan Jasa Kebersihan dan Pelayanan Perkantoran Perangkat Daerah	-	600,000,000	-	600,000,000		
1.02 . 1.02.01 . 01.0008	Kegiatan Penyediaan Jasa Kebersihan dan Pelayanan Perkantoran Perangkat Daerah	-	496,485,000	-	496,485,000		
1.02 . 1.02.01 . 01.0009	Kegiatan Penyediaan Jasa Kebersihan dan Pelayanan Perkantoran Perangkat Daerah	4,107,600,000	5,440,150,000	-	9,547,750,000	1,023,347,502	89.28
1.02 . 1.02.01 . 01.0010	Kegiatan Penyediaan Jasa Kebersihan dan Pelayanan Perkantoran Perangkat Daerah	3,567,724,833	4,956,677,665	-	8,524,402,498		
1.02 . 1.02.01 . 01.0011	Kegiatan Rapat Koordinasi dan Konsultasi Dalam dan Luar Daerah Perangkat Daerah	-	2,615,000,000	-	2,615,000,000	257,364,305	90.16
1.02 . 1.02.01 . 01.0012	Kegiatan Rapat Koordinasi dan Konsultasi Dalam dan Luar Daerah Perangkat Daerah	-	2,357,635,695	-	2,357,635,695		
1.02 . 1.02.01 . 01.0013	Kegiatan Pelayanan Penyediaan Makan Minum Rapat Perangkat Daerah	-	1,405,000,000	-	1,405,000,000	188,201,120	86.60
1.02 . 1.02.01 . 01.0014	Kegiatan Pelayanan Penyediaan Makan Minum Rapat Perangkat Daerah	-	1,216,798,880	-	1,216,798,880		
1.02 . 1.02.01 . 01.0015	Kegiatan Penyediaan Bahan Bacaan/Buku Perpustakaan Perangkat Daerah	-	73,600,000	-	73,600,000	13,260,209	81.98
1.02 . 1.02.01 . 01.0016	Kegiatan Penyediaan Bahan Bacaan/Buku Perpustakaan Perangkat Daerah	-	60,339,791	-	60,339,791		
1.02 . 1.02.01 . 01.0017	Kegiatan Pemeliharaan Rutin/ Berkala Rumah Jabatan/Rumah Dinas/Gedung Kantor/ Kendaraan Dinas/Operasional Perangkat Daerah	22,500,000	7,125,500,000	-	7,148,000,000	1,441,376,608	79.84
1.02 . 1.02.01 . 01.0018	Kegiatan Pemeliharaan Rutin/ Berkala Rumah Jabatan/Rumah Dinas/Gedung Kantor/ Kendaraan Dinas/Operasional Perangkat Daerah	-	5,706,623,392	-	5,706,623,392		
1.02 . 1.02.01 . 01.0019	Kegiatan Pemeliharaan Rutin /Berkala Sarana Kantor dan Rumah Tangga Perangkat Daerah	-	2,763,750,000	-	2,763,750,000	679,394,864	75.42
1.02 . 1.02.01 . 01.0020	Kegiatan Pemeliharaan Rutin /Berkala Sarana Kantor dan Rumah Tangga Perangkat Daerah	-	2,084,355,136	-	2,084,355,136		

KODE	URAIAN URUSAN, ORGANISASI, PROGRAM DAN KEGIATAN	ANGGARAN			BERTAMBAH / BERKURANG		
		REALISASI			JUMLAH	(Rp)	%
		JENIS BELANJA					
		PEGAWAI	BARANG & JASA	MODAL			
1	2	3	4	5=4-3	6 = 3 + 4 + 5	7	8
1.02 . 1.02.01 . 01.0011	Kegiatan Penyediaan Sarana dan Prasarana Kantor	-	349,100,000	2,449,550,000	2,798,650,000	301,397,482	89.23
1.02 . 1.02.01 . 01.0012	Kegiatan Rehab Gedung Kantor Perangkat Daerah	-	232,554,000	2,264,698,518	2,497,252,518	9,268,900	99.45
1.02 . 1.02.01 . 01.0013	Kegiatan Pengadaan Kendaraan Dinas/Operasional	-	1,500,000,000	200,000,000	1,700,000,000	-	100.00
1.02 . 1.02.01 . 01.0014	Kegiatan Pengadaan Pakaian Dinas	-	1,490,867,900	199,863,200	1,690,731,100	-	100.00
1.02 . 1.02.01 . 01.0015	Kegiatan Pendidikan dan Pelatihan Formal	-	-	300,000,000	300,000,000	-	100.00
1.02 . 1.02.01 . 01.0016	Kegiatan Pelayanan Informasi Perangkat Daerah	-	25,000,000	-	25,000,000	-	100.00
1.02 . 1.02.01 . 01.0020	Kegiatan Penyediaan Perlengkapan Pendukung Perkantoran	-	25,000,000	-	25,000,000	-	100.00
1.02 . 1.02.01 . 01.0020	Kegiatan Penyediaan Perlengkapan Pendukung Perkantoran	-	1,000,000,000	-	1,000,000,000	252,873,500	74.71
1.02 . 1.02.01 . 01.0020	Kegiatan Penyediaan Perlengkapan Pendukung Perkantoran	-	747,126,500	-	747,126,500	218,109,300	68.84
1.02 . 1.02.01 . 01.0020	Kegiatan Penyediaan Perlengkapan Pendukung Perkantoran	11,000,000	689,000,000	-	700,000,000	317,492,145	86.53
1.02 . 1.02.01 . 01.0020	Kegiatan Penyediaan Perlengkapan Pendukung Perkantoran	6,000,000	475,890,700	-	481,890,700	1,562,553,800	66.76
1.02 . 1.02.01 . 01.0020	Kegiatan Penyediaan Perlengkapan Pendukung Perkantoran	-	2,346,500,000	10,500,000	2,357,000,000	1,562,553,800	66.76
1.02 . 1.02.01 . 01.0020	Kegiatan Penyediaan Perlengkapan Pendukung Perkantoran	-	2,039,067,855	440,000	2,039,507,855	1,562,553,800	66.76
1.02 . 1.02.01 . 02.0001	Kegiatan Penyusunan Dokumen Perencanaan Perangkat Daerah	111,100,000	4,590,150,000	-	4,701,250,000	194,615,550	84.43
1.02 . 1.02.01 . 02.0002	Kegiatan Penyusunan Dokumen Evaluasi Kinerja Perangkat Daerah	98,400,000	3,040,296,200	-	3,138,696,200	194,615,550	84.43
1.02 . 1.02.01 . 02.0002	Kegiatan Penyusunan Dokumen Evaluasi Kinerja Perangkat Daerah	3,900,000	1,246,100,000	-	1,250,000,000	1,367,938,250	60.36
1.02 . 1.02.01 . 02.0002	Kegiatan Penyusunan Dokumen Evaluasi Kinerja Perangkat Daerah	-	1,055,384,450	-	1,055,384,450	1,367,938,250	60.36
1.02 . 1.02.01 . 15.0001	Pencegahan dan Penanggulangan Penyakit Menular	107,200,000	3,344,050,000	-	3,451,250,000	1,330,980,011	84.17
1.02 . 1.02.01 . 15.0002	Pencegahan dan Penanggulangan Penyakit Tidak Menular	98,400,000	1,984,911,750	-	2,083,311,750	1,330,980,011	84.17
1.02 . 1.02.01 . 15.0003	Suirveilans, Imunisasi dan Penanganan KLB	1,930,300,000	6,476,880,000	-	8,407,180,000	568,561,472	87.26
1.02 . 1.02.01 . 15.0006	Pencegahan dan Pengendalian Penyakit Indra di BKIM	1,631,220,000	5,444,979,989	-	7,076,199,989	84,806,010	92.84
1.02 . 1.02.01 . 16.0001	Standarisasi Yankes dan Jamkes	1,341,900,000	3,119,850,000	-	4,461,750,000	663,021,625	70.67
1.02 . 1.02.01 . 16.0001	Standarisasi Yankes dan Jamkes	1,170,270,000	2,722,918,528	-	3,893,188,528	14,590,904	97.08
1.02 . 1.02.01 . 16.0001	Standarisasi Yankes dan Jamkes	231,400,000	953,600,000	-	1,185,000,000	31,396,646,997	89.42
1.02 . 1.02.01 . 16.0001	Standarisasi Yankes dan Jamkes	213,800,000	886,393,990	-	1,100,193,990	31,396,646,997	89.42
1.02 . 1.02.01 . 16.0001	Standarisasi Yankes dan Jamkes	352,000,000	1,908,430,000	-	2,260,430,000	19,772,008,500	92.09
1.02 . 1.02.01 . 16.0001	Standarisasi Yankes dan Jamkes	242,150,000	1,355,258,375	-	1,597,408,375	19,772,008,500	92.09
1.02 . 1.02.01 . 16.0001	Standarisasi Yankes dan Jamkes	5,000,000	495,000,000	-	500,000,000	19,772,008,500	92.09
1.02 . 1.02.01 . 16.0001	Standarisasi Yankes dan Jamkes	5,000,000	480,409,096	-	485,409,096	19,772,008,500	92.09
1.02 . 1.02.01 . 16.0001	Standarisasi Yankes dan Jamkes	1,397,200,000	279,673,387,000	15,693,741,000	296,764,328,000	19,772,008,500	92.09
1.02 . 1.02.01 . 16.0001	Standarisasi Yankes dan Jamkes	1,283,430,000	250,103,344,145	13,980,906,858	265,367,681,003	19,772,008,500	92.09
1.02 . 1.02.01 . 16.0001	Standarisasi Yankes dan Jamkes	21,000,000	249,867,528,000	-	249,888,528,000	19,772,008,500	92.09
1.02 . 1.02.01 . 16.0001	Standarisasi Yankes dan Jamkes	21,000,000	230,095,519,500	-	230,116,519,500	19,772,008,500	92.09

KODE	URAIAN URUSAN, ORGANISASI, PROGRAM DAN KEGIATAN	ANGGARAN			BERTAMBAH / BERKURANG		
		REALISASI			JUMLAH	(Rp)	%
		JENIS BELANJA					
		PEGAWAI	BARANG & JASA	MODAL			
1	2	3	4	5=4-3	6 = 3 + 4 + 5	7	8
1.02 . 1.02.01 . 16.0002	Pelayanan Kesehatan Rujukan	868,200,000	4,631,800,000	-	5,500,000,000	1,319,893,166	76.00
1.02 . 1.02.01 . 16.0003	Upaya Kesehatan Primer dan Kestrada	760,180,000	3,419,926,834	-	4,180,106,834	58,994,613	94.91
1.02 . 1.02.01 . 16.0011	Pelayanan Labkes	171,600,000	988,400,000	-	1,160,000,000		
		171,600,000	929,405,387	-	1,101,005,387		
1.02 . 1.02.01 . 16.0012	Pengujian Alkes	-	961,500,000	-	961,500,000	45,229,598	95.30
		-	916,270,402	-	916,270,402		
1.02 . 1.02.01 . 16.0013	Pemenuhan sarana prasarana dan Alkes di Balabkes dan PAK	-	56,122,000	1,943,878,000	2,000,000,000	302,540,637	84.87
		-	45,814,400	1,651,644,963	1,697,459,363		
1.02 . 1.02.01 . 16.0014	Upaya penurunan kesakitan dan kematian melalui kegiatan promotif/preventif maupun kuratif/rehabilitatif (DBHCHT) di UPT	-	-	2,999,999,000	2,999,999,000	473,276,910	84.22
		-	-	2,526,722,090	2,526,722,090		
1.02 . 1.02.01 . 16.0015	Peningkatan Yankes di UPT	-	1,280,104,000	9,644,896,000	10,925,000,000	913,233,697	91.64
		-	1,165,336,762	8,846,429,541	10,011,766,303		
1.02 . 1.02.01 . 16.0016	Pengelolaan Jasa Pelayanan di UPT	336,400,000	3,334,362,000	1,104,968,000	4,775,730,000	499,878,641	89.53
		330,650,000	2,989,091,095	956,110,264	4,275,851,359		
		-	18,553,571,000	-	18,553,571,000	8,011,591,235	56.82
		-	10,541,979,765	-	10,541,979,765		
1.02 . 1.02.01 . 17	Sumber Daya Kesehatan	297,900,000	33,876,315,000	10,628,109,000	44,802,324,000	5,094,932,465	88.63
		254,680,000	31,751,909,521	7,700,802,014	39,707,391,535		
1.02 . 1.02.01 . 17.0001	Farmasi, Makanan, Minuman dan Perbekalan Kesehatan	118,500,000	22,752,655,000	5,500,000,000	28,371,155,000	3,194,524,185	88.74
		96,000,000	21,782,762,845	3,297,867,970	25,176,630,815		
1.02 . 1.02.01 . 17.0002	Peningkatan Kapasitas SDM Kesehatan	40,800,000	1,159,200,000	-	1,200,000,000	198,191,425	83.48
		38,900,000	962,908,575	-	1,001,808,575		
1.02 . 1.02.01 . 17.0003	Pendidikan dan Pelatihan di Bapelkes Provinsi Jateng	-	1,800,000,000	-	1,800,000,000	379,464,575	78.92
		-	1,420,535,425	-	1,420,535,425		
1.02 . 1.02.01 . 17.0004	Manajemen Infomasi Kesehatan	138,600,000	693,900,000	67,500,000	900,000,000	73,467,860	91.84
		119,780,000	644,857,000	61,895,140	826,532,140		
1.02 . 1.02.01 . 17.0005	Penyediaan obat, reagen dan logistik di UPT	-	7,321,560,000	-	7,321,560,000	500,484,324	93.16
		-	6,821,075,676	-	6,821,075,676		
1.02 . 1.02.01 . 17.0007	Pembangunan/rehab di Bapelkes Provinsi	-	149,000,000	5,060,609,000	5,209,609,000	748,800,096	85.63
		-	119,770,000	4,341,038,904	4,460,808,904		
1.02 . 1.02.01 . 18	Kesehatan Masyarakat	2,749,500,000	16,394,210,000	-	19,143,710,000	2,049,649,810	89.29
		2,693,050,000	14,401,010,190	-	17,094,060,190		
1.02 . 1.02.01 . 18.0001	Kesehatan Keluarga dan Gizi Masyarakat	573,250,000	3,426,750,000	-	4,000,000,000	267,544,500	93.31
		562,375,000	3,170,080,500	-	3,732,455,500		

KODE	URAIAN URUSAN, ORGANISASI, PROGRAM DAN KEGIATAN	ANGGARAN			BERTAMBAH / BERKURANG		
		REALISASI			JUMLAH	(Rp)	%
		JENIS BELANJA					
		PEGAWAI	BARANG & JASA	MODAL			
1	2	3	4	5=4-3	6 = 3 + 4 + 5	7	8
1.02 . 1.02.01 . 18.0002	Promosi dan Pemberdayaan Kesehatan	858,000,000	2,210,080,000	-	3,068,080,000	215,771,434	92.97
1.02 . 1.02.01 . 18.0003	Promosi dan Pemberdayaan Kesehatan di UPT	856,900,000	1,995,408,566	-	2,852,308,566	99,924,735	95.39
1.02 . 1.02.01 . 18.0004	Kesehatan Lingkungan, Kesehatan Kerja dan Olah Raga	253,750,000	1,914,030,000	-	2,167,780,000	1,330,105,841	81.90
1.02 . 1.02.01 . 18.0005	Peningkatan Pelayanan Kesmas di UPT	307,200,000	7,042,800,000	-	7,350,000,000	93,553,000	93.99
1.02 . 1.02.01 . 18.0006	Kegiatan UKM rujukan sekunder di Balkesmas	266,625,000	5,753,269,159	-	6,019,894,159	42,750,300	95.72
1.02.02	RSUD Dr. Moewardi	518,800,000	1,039,050,000	-	1,557,850,000	46,796,889,743	93.62
1.02 . 1.02.02 . 16	Pelayanan Kesehatan	514,900,000	949,397,000	-	1,464,297,000	2,000,087,476	93.73
1.02 . 1.02.02 . 16.0006	Peningkatan derajat kesehatan masyarakat dengan penyediaan fasilitas perawatan kesehatan bagi penderita dampak asap rokok (DBHCHT)	238,500,000	761,500,000	-	1,000,000,000	85,321,116	99.15
1.02 . 1.02.02 . 16.0007	Pemenuhan sarana prasarana dan alat kesehatan pelayanan rujukan (DAK)	238,500,000	718,749,700	-	957,249,700	537,711,360	95.56
1.02 . 1.02.02 . 16.0018	Pemenuhan sarana, prasarana dan alat kesehatan	32,691,930,000	642,387,358,000	57,905,000,000	732,984,288,000	1,377,055,000	85.95
1.02 . 1.02.02 . 20	Promosi dan Pemberdayaan Masyarakat	32,485,725,000	601,557,914,321	52,143,758,936	686,187,398,257	18,896,075	90.55
1.02 . 1.02.02 . 20.0001	kegiatan penyelenggaraan promosi dan pemberdayaan masyarakat	-	200,026,000	-	200,026,000	18,896,075	90.55
1.02 . 1.02.02 . 21	Pelayanan dan Pendukung Pelayanan (BLUD)	-	181,129,925	-	181,129,925	44,777,906,192	93.61
1.02 . 1.02.02 . 21.0001	kegiatan Pelayanan dan pendukung pelayanan	32,691,930,000	642,187,332,000	26,000,000,000	700,879,262,000	44,777,906,192	93.61
1.02.03	RSUD Prof. Dr. Margono Soekarjo	32,485,725,000	601,376,784,396	22,238,846,412	656,101,355,808	88,481,654,780	80.90
1.02 . 1.02.03 . 16	Pelayanan Kesehatan	42,000,000,000	363,036,604,000	58,214,958,000	463,251,562,000	1,076,381,288	93.75
1.02 . 1.02.03 . 16.0006	Peningkatan derajat kesehatan masyarakat dengan penyediaan fasilitas perawatan kesehatan bagi penderita dampak asap rokok (DBHCHT)	35,160,554,612	287,662,072,643	51,947,279,965	374,769,907,220	-	NAN

KODE	URAIAN URUSAN, ORGANISASI, PROGRAM DAN KEGIATAN	ANGGARAN			BERTAMBAH / BERKURANG			
		REALISASI			JUMLAH	(Rp)	%	
		JENIS BELANJA						
		PEGAWAI	BARANG & JASA	MODAL				
1	2	3	4	5=4-3	6 = 3 + 4 + 5	7	8	
1.02 . 1.02.03 . 16.0007	Pemenuhan sarana prasarana dan alat kesehatan pelayanan rujukan (DAK)	-	-	17,214,958,000	17,214,958,000			
1.02 . 1.02.03 . 19	Farmasi dan Perbekalan Kesehatan	-	-	16,138,576,712	16,138,576,712	1,076,381,288	93.75	
		-	1,975,000,000	-	1,975,000,000			
		-	1,974,897,530	-	1,974,897,530	102,470	99.99	
1.02 . 1.02.03 . 19.0001	kegiatan penyediaan logistik kantor	-	1,975,000,000	-	1,975,000,000			
		-	1,974,897,530	-	1,974,897,530	102,470	99.99	
1.02 . 1.02.03 . 20	Promosi dan Pemberdayaan Masyarakat	-	25,000,000	-	25,000,000			
		-	24,959,900	-	24,959,900	40,100	99.84	
1.02 . 1.02.03 . 20.0001	kegiatan penyelenggaraan promosi dan pemberdayaan masyarakat	-	25,000,000	-	25,000,000			
		-	24,959,900	-	24,959,900	40,100	99.84	
1.02 . 1.02.03 . 21	Pelayanan dan Pendukung Pelayanan (BLUD)	42,000,000,000	361,036,604,000	41,000,000,000	444,036,604,000			
		35,160,554,612	285,662,215,213	35,808,703,253	356,631,473,078	87,405,130,922	80.32	
1.02 . 1.02.03 . 21.0001	kegiatan Pelayanan dan pendukung pelayanan	42,000,000,000	361,036,604,000	41,000,000,000	444,036,604,000			
		35,160,554,612	285,662,215,213	35,808,703,253	356,631,473,078	87,405,130,922	80.32	
1.02.04	RSUD Tugurejo Semarang	25,013,800,000	143,347,111,000	26,150,000,000	194,510,911,000			
		21,514,770,500	111,108,856,842	23,905,325,903	156,528,953,245	37,981,957,755	80.47	
1.02 . 1.02.04 . 16	Pelayanan Kesehatan	628,200,000	407,300,000	23,679,000,000	24,714,500,000			
		600,600,000	317,773,205	21,673,445,023	22,591,818,228	2,122,681,772	91.41	
1.02 . 1.02.04 . 16.0006	Peningkatan derajat kesehatan masyarakat dengan penyediaan fasilitas perawatan kesehatan bagi penderita dampak asap rokok (DBHCHT)	-	150,000,000	6,350,000,000	6,500,000,000			
		-	99,775,500	5,741,330,000	5,841,105,500	658,894,500	89.86	
1.02 . 1.02.04 . 16.0007	Pemenuhan sarana prasarana dan alat kesehatan pelayanan rujukan (DAK)	-	-	17,329,000,000	17,329,000,000			
		-	-	15,932,115,023	15,932,115,023	1,396,884,977	91.94	
1.02 . 1.02.04 . 16.0017	Penyediaan honorarium dan premi BPJS bagi tenaga harlep dipelayanan kesehatan	628,200,000	257,300,000	-	885,500,000			
		600,600,000	217,997,705	-	818,597,705	66,902,295	92.44	
1.02 . 1.02.04 . 19	Farmasi dan Perbekalan Kesehatan	-	9,039,500,000	-	9,039,500,000			
		-	9,039,491,494	-	9,039,491,494	8,506	100.00	
1.02 . 1.02.04 . 19.0001	kegiatan penyediaan logistik kantor	-	9,039,500,000	-	9,039,500,000			
		-	9,039,491,494	-	9,039,491,494	8,506	100.00	
1.02 . 1.02.04 . 20	Promosi dan Pemberdayaan Masyarakat	-	75,000,000	-	75,000,000			
		-	74,928,354	-	74,928,354	71,646	99.90	
1.02 . 1.02.04 . 20.0001	kegiatan penyelenggaraan promosi dan pemberdayaan masyarakat	-	75,000,000	-	75,000,000			
		-	74,928,354	-	74,928,354	71,646	99.90	
1.02 . 1.02.04 . 21	Pelayanan dan Pendukung Pelayanan (BLUD)	24,385,600,000	133,825,311,000	2,471,000,000	160,681,911,000			
		20,914,170,500	101,676,663,789	2,231,880,880	124,822,715,169	35,859,195,831	77.68	

KODE	URAIAN URUSAN, ORGANISASI, PROGRAM DAN KEGIATAN	ANGGARAN			BERTAMBAH / BERKURANG		
		REALISASI			JUMLAH	(Rp)	%
		JENIS BELANJA					
		PEGAWAI	BARANG & JASA	MODAL			
1	2	3	4	5=4-3	6 = 3 + 4 + 5	7	8
1.02 . 1.02.04 . 21.0001	kegiatan Pelayanan dan pendukung pelayanan	24,385,600,000	133,825,311,000	2,471,000,000	160,681,911,000	35,859,195,831	77.68
1.02.05	RSUD Kelet Donorejo	20,914,170,500	101,676,663,789	2,231,880,880	124,822,715,169		
1.02 . 1.02.05 . 16	Pelayanan Kesehatan	13,599,600,000	50,672,399,000	40,266,548,000	104,538,547,000	38,792,179,575	62.89
		11,581,107,989	41,443,232,949	12,722,026,487	65,746,367,425		
		999,600,000	512,540,000	36,265,849,000	37,777,989,000	26,264,412,735	30.48
		789,200,000	509,634,299	10,214,741,966	11,513,576,265		
1.02 . 1.02.05 . 16.0007	Pemenuhan sarana prasarana dan alat kesehatan pelayanan rujukan (DAK)	-	-	7,715,849,000	7,715,849,000	1,219,696,929	84.19
		-	-	6,496,152,071	6,496,152,071		
1.02 . 1.02.05 . 16.0008	Kegiatan Peningkatan mutu pelayanan kesehatan	-	500,000,000	-	500,000,000	1,627,556	99.67
		-	498,372,444	-	498,372,444		
1.02 . 1.02.05 . 16.0010	Pengadaan kendaraan pendukung pelayanan	-	-	550,000,000	550,000,000	508,691	99.91
		-	-	549,491,309	549,491,309		
1.02 . 1.02.05 . 16.0017	Penyediaan honorarium dan premi BPJS bagi tenaga harlep dipelayanan kesehatan	999,600,000	12,540,000	-	1,012,140,000	211,678,145	79.09
		789,200,000	11,261,855	-	800,461,855		
1.02 . 1.02.05 . 16.0018	Pemenuhan sarana, prasarana dan alat kesehatan	-	-	28,000,000,000	28,000,000,000	24,830,901,414	11.32
		-	-	3,169,098,586	3,169,098,586		
1.02 . 1.02.05 . 17	Sumber Daya Kesehatan	-	550,000,000	-	550,000,000	1,130,293	99.79
		-	548,869,707	-	548,869,707		
1.02 . 1.02.05 . 17.0009	Kegiatan Penyelenggaraan Pendidikan dan Pelatihan SDM Kesehatan dan Non Kesehatan	-	550,000,000	-	550,000,000	1,130,293	99.79
		-	548,869,707	-	548,869,707		
1.02 . 1.02.05 . 19	Farmasi dan Perbekalan Kesehatan	-	18,887,859,000	-	18,887,859,000	409,134	100.00
		-	18,887,449,866	-	18,887,449,866		
1.02 . 1.02.05 . 19.0001	kegiatan penyediaan logistik kantor	-	18,887,859,000	-	18,887,859,000	409,134	100.00
		-	18,887,449,866	-	18,887,449,866		
1.02 . 1.02.05 . 20	Promosi dan Pemberdayaan Masyarakat	150,000,000	350,000,000	-	500,000,000	5,485,055	98.90
		144,845,989	349,668,956	-	494,514,945		
1.02 . 1.02.05 . 20.0001	kegiatan penyelenggaraan promosi dan pemberdayaan masyarakat	-	300,000,000	-	300,000,000	156,060	99.95
		-	299,843,940	-	299,843,940		
1.02 . 1.02.05 . 20.0002	Kegiatan Follow Up Pasien Kusta	150,000,000	50,000,000	-	200,000,000	5,328,995	97.34
		144,845,989	49,825,016	-	194,671,005		
1.02 . 1.02.05 . 21	Pelayanan dan Pendukung Pelayanan (BLUD)	12,450,000,000	30,372,000,000	4,000,699,000	46,822,699,000	12,520,742,358	73.26
		10,647,062,000	21,147,610,121	2,507,284,521	34,301,956,642		
1.02 . 1.02.05 . 21.0001	kegiatan Pelayanan dan pendukung pelayanan	12,450,000,000	30,372,000,000	4,000,699,000	46,822,699,000	12,520,742,358	73.26
		10,647,062,000	21,147,610,121	2,507,284,521	34,301,956,642		

KODE	URAIAN URUSAN, ORGANISASI, PROGRAM DAN KEGIATAN	ANGGARAN				BERTAMBAH / BERKURANG		
		REALISASI				JUMLAH	(Rp)	%
		JENIS BELANJA			5=4-3			
		PEGAWAI	BARANG & JASA	MODAL				
1	2	3	4	5=4-3	6 = 3 + 4 + 5	7	8	
1.02.06	RSJD Dr. Amino Gondohutomo	13,592,591,000	51,162,390,000	22,394,715,000	87,149,696,000	15,450,577,281	82.27	
1.02 . 1.02.06 . 16	Pelayanan Kesehatan	8,526,491,300	43,629,268,078	19,543,359,341	71,699,118,719	1,035,476,039	93.46	
1.02 . 1.02.06 . 16.0007	Pemenuhan sarana prasarana dan alat kesehatan pelayanan rujukan (DAK)	453,000,000	310,499,328	14,034,317,633	14,797,816,961	393,327,404	92.56	
1.02 . 1.02.06 . 16.0008	Kegiatan Peningkatan mutu pelayanan kesehatan	-	-	5,283,293,000	5,283,293,000	4,889,965,596	98.38	
1.02 . 1.02.06 . 16.0010	Pengadaan kendaraan pendukung pelayanan	-	300,000,000	-	300,000,000	295,151,578	97.96	
1.02 . 1.02.06 . 16.0017	Penyediaan honorarium dan premi BPJS bagi tenaga harlep dipelayanan kesehatan	-	295,151,578	-	295,151,578	685,750,000	73.81	
1.02 . 1.02.06 . 16.0018	Pemenuhan sarana, prasarana dan alat kesehatan	-	-	700,000,000	700,000,000	468,347,750	94.88	
1.02 . 1.02.06 . 17	Sumber Daya Kesehatan	580,500,000	54,060,000	-	634,560,000	8,915,440,000	97.75	
1.02 . 1.02.06 . 17.0009	Kegiatan Penyelenggaraan Pendidikan dan Pelatihan SDM Kesehatan dan Non Kesehatan	453,000,000	15,347,750	-	468,347,750	8,458,602,037	97.75	
1.02 . 1.02.06 . 19	Farmasi dan Perbekalan Kesehatan	-	-	-	-	575,000,000	93.59	
1.02 . 1.02.06 . 19.0001	kegiatan penyediaan logistik kantor	-	575,000,000	-	575,000,000	13,500,000,000	93.59	
1.02 . 1.02.06 . 20	Promosi dan Pemberdayaan Masyarakat	-	562,048,137	-	562,048,137	12,634,285,702	88.31	
1.02 . 1.02.06 . 20.0001	kegiatan penyelenggaraan promosi dan pemberdayaan masyarakat	-	562,048,137	-	562,048,137	375,000,000	88.31	
1.02 . 1.02.06 . 21	Pelayanan dan Pendukung Pelayanan (BLUD)	-	375,000,000	-	375,000,000	331,161,450	76.27	
1.02 . 1.02.06 . 21.0001	kegiatan Pelayanan dan pendukung pelayanan	13,012,091,000	36,358,330,000	7,495,982,000	56,866,403,000	43,373,806,469	76.27	
1.02.07	RSJD Surakarta	8,073,491,300	29,791,273,461	5,509,041,708	43,373,806,469	13,492,596,531	79.97	
1.02 . 1.02.07 . 16	Pelayanan Kesehatan	6,758,000,000	47,041,870,000	43,322,354,000	97,122,224,000	45,989,776,000	84.97	
		5,202,960,000	34,960,912,017	37,503,717,736	77,667,589,753	6,913,023,402		
		258,000,000	4,409,422,000	41,322,354,000	45,989,776,000			
		107,000,000	2,381,448,188	36,588,304,410	39,076,752,598			

KODE	URAIAN URUSAN, ORGANISASI, PROGRAM DAN KEGIATAN	ANGGARAN			BERTAMBAH / BERKURANG			
		REALISASI			JUMLAH	(Rp)	%	
		JENIS BELANJA						
		PEGAWAI	BARANG & JASA	MODAL				
1	2	3	4	5=4-3	6 = 3 + 4 + 5	7	8	
1.02 . 1.02.07 . 16.0006	Peningkatan derajat kesehatan masyarakat dengan penyediaan fasilitas perawatan kesehatan bagi penderita dampak asap rokok (DBHCHT)	-	3,650,000,000	17,031,674,000	-	20,681,674,000	3,200,785,284	84.52
1.02 . 1.02.07 . 16.0007	Pemenuhan sarana prasarana dan alat kesehatan pelayanan rujukan (DAK)	-	1,811,111,572	15,669,777,144	-	17,480,888,716	553,263,312	90.05
1.02 . 1.02.07 . 16.0008	Kegiatan Peningkatan mutu pelayanan kesehatan	-	17,422,000	5,540,382,000	-	5,557,804,000		
		-	9,309,000	4,995,231,688	-	5,004,540,688		
1.02 . 1.02.07 . 16.0010	Pengadaan kendaraan pendukung pelayanan	-	250,000,000	-	-	250,000,000	1,899,943	99.24
		-	248,100,057	-	-	248,100,057		
1.02 . 1.02.07 . 16.0017	Penyediaan honorarium dan premi BPJS bagi tenaga harlep dipelayanan kesehatan	-	-	750,298,000	-	750,298,000	38,229,550	94.90
		-	-	712,068,450	-	712,068,450		
1.02 . 1.02.07 . 16.0018	Pemenuhan sarana, prasarana dan alat kesehatan	258,000,000	492,000,000	-	-	750,000,000	330,072,441	55.99
		107,000,000	312,927,559	-	-	419,927,559		
1.02 . 1.02.07 . 16.0018	Pemenuhan sarana, prasarana dan alat kesehatan	-	-	18,000,000,000	-	18,000,000,000	2,788,772,872	84.51
		-	-	15,211,227,128	-	15,211,227,128		
1.02 . 1.02.07 . 17	Sumber Daya Kesehatan	-	750,000,000	-	-	750,000,000	38,058,619	94.93
		-	711,941,381	-	-	711,941,381		
1.02 . 1.02.07 . 17.0009	Kegiatan Penyelenggaraan Pendidikan dan Pelatihan SDM Kesehatan dan Non Kesehatan	-	750,000,000	-	-	750,000,000	38,058,619	94.93
		-	711,941,381	-	-	711,941,381		
1.02 . 1.02.07 . 19	Farmasi dan Perbekalan Kesehatan	-	9,000,000,000	-	-	9,000,000,000	779,453,619	91.34
		-	8,220,546,381	-	-	8,220,546,381		
1.02 . 1.02.07 . 19.0001	kegiatan penyediaan logistik kantor	-	9,000,000,000	-	-	9,000,000,000	779,453,619	91.34
		-	8,220,546,381	-	-	8,220,546,381		
1.02 . 1.02.07 . 20	Promosi dan Pemberdayaan Masyarakat	-	500,000,000	-	-	500,000,000	59,799,621	88.04
		-	440,200,379	-	-	440,200,379		
1.02 . 1.02.07 . 20.0001	kegiatan penyelenggaraan promosi dan pemberdayaan masyarakat	-	500,000,000	-	-	500,000,000	59,799,621	88.04
		-	440,200,379	-	-	440,200,379		
1.02 . 1.02.07 . 21	Pelayanan dan Pendukung Pelayanan (BLUD)	6,500,000,000	32,382,448,000	2,000,000,000	-	40,882,448,000	11,664,298,986	71.47
		5,095,960,000	23,206,775,688	915,413,326	-	29,218,149,014		
1.02 . 1.02.07 . 21.0001	kegiatan Pelayanan dan pendukung pelayanan	6,500,000,000	32,382,448,000	2,000,000,000	-	40,882,448,000	11,664,298,986	71.47
		5,095,960,000	23,206,775,688	915,413,326	-	29,218,149,014		
1.02.08	RSJD Dr. RM Soedjarwadi	7,080,350,000	47,659,151,000	32,594,528,000	-	87,334,029,000	41,783,863,760	52.16
		6,431,600,000	32,095,588,251	7,022,976,989	-	45,550,165,240		
1.02 . 1.02.08 . 16	Pelayanan Kesehatan	280,350,000	7,200,000	26,580,499,000	-	26,868,049,000	23,564,088,777	12.30
		280,350,000	6,840,000	3,016,770,223	-	3,303,960,223		
1.02 . 1.02.08 . 16.0007	Pemenuhan sarana prasarana dan alat kesehatan pelayanan rujukan (DAK)	-	-	1,120,499,000	-	1,120,499,000	9,235,233	99.18
		-	-	1,111,263,767	-	1,111,263,767		

KODE	URAIAN URUSAN, ORGANISASI, PROGRAM DAN KEGIATAN	ANGGARAN			BERTAMBAH / BERKURANG		
		REALISASI			JUMLAH	(Rp)	%
		JENIS BELANJA					
		PEGAWAI	BARANG & JASA	MODAL			
3	4	5=4-3	6 = 3 + 4 + 5	7	8		
1.02 . 1.02.08 . 16.0010	Pengadaan kendaraan pendukung pelayanan	-	-	750,000,000	750,000,000	20,563,544	97.26
1.02 . 1.02.08 . 16.0017	Penyediaan honorarium dan premi BPJS bagi tenaga harlep dipelayanan kesehatan	280,350,000	7,200,000	-	287,550,000	360,000	99.87
1.02 . 1.02.08 . 16.0018	Pemenuhan sarana, prasarana dan alat kesehatan	-	-	24,710,000,000	24,710,000,000	23,533,930,000	4.76
1.02 . 1.02.08 . 17	Sumber Daya Kesehatan	-	352,450,000	-	352,450,000	4,630,434	98.69
1.02 . 1.02.08 . 17.0009	Kegiatan Penyelenggaraan Pendidikan dan Pelatihan SDM Kesehatan dan Non Kesehatan	-	347,819,566	-	347,819,566	4,630,434	98.69
1.02 . 1.02.08 . 19	Farmasi dan Perbekalan Kesehatan	-	6,999,501,000	-	6,999,501,000	213,919,981	96.94
1.02 . 1.02.08 . 19.0001	kegiatan penyediaan logistik kantor	-	6,785,581,019	-	6,785,581,019	213,919,981	96.94
1.02 . 1.02.08 . 20	Promosi dan Pemberdayaan Masyarakat	-	400,000,000	-	400,000,000	2,504,230	99.37
1.02 . 1.02.08 . 20.0001	kegiatan penyelenggaraan promosi dan pemberdayaan masyarakat	-	397,495,770	-	397,495,770	2,504,230	99.37
1.02 . 1.02.08 . 21	Pelayanan dan Pendukung Pelayanan (BLUD)	6,800,000,000	39,900,000,000	6,014,029,000	52,714,029,000	17,998,720,338	65.86
1.02 . 1.02.08 . 21.0001	kegiatan Pelayanan dan pendukung pelayanan	6,151,250,000	24,557,851,896	4,006,206,766	34,715,308,662	17,998,720,338	65.86
1.03	PEKERJAAN UMUM DAN PENATAAN RUANG	34,327,384,000	240,156,335,000	726,301,273,000	1,000,784,992,000	49,462,835,261	95.06
1.03.01	Dinas Pekerjaan Umum Bina Marga dan Cipta Karya	4,683,400,000	161,266,859,000	600,864,004,000	766,814,263,000	33,374,626,111	95.65
1.03 . 1.03.01 . 01	Manajemen Administrasi Pelayanan Umum, Kepegawaian dan Keuangan Perangkat Daerah	1,302,550,000	16,843,953,000	1,822,723,000	19,969,226,000	1,385,651,389	93.06
1.03 . 1.03.01 . 01.0001	Kegiatan Administrasi Pelayanan Keuangan Perangkat Daerah	-	337,103,000	-	337,103,000	53,603,208	84.10
1.03 . 1.03.01 . 01.0002	Kegiatan Pelayanan Jasa Surat Menyurat dan Kearsipan Perangkat Daerah	-	283,499,792	-	283,499,792	59,344,650	94.33
1.03 . 1.03.01 . 01.0003	Kegiatan Penyediaan Jasa Komunikasi, Air dan Listrik Perangkat Daerah	-	1,047,510,000	-	1,047,510,000	350,785,688	78.87
		-	988,165,350	-	988,165,350		
		-	1,660,400,000	-	1,660,400,000		
		-	1,309,614,312	-	1,309,614,312		

KODE	URAIAN URUSAN, ORGANISASI, PROGRAM DAN KEGIATAN	ANGGARAN REALISASI				BERTAMBAH / BERKURANG	
		JENIS BELANJA			JUMLAH	(Rp)	%
		PEGAWAI	BARANG & JASA	MODAL			
		3	4	5=4-3	6 = 3 + 4 + 5	7	8
1.03 . 1.03.01 . 01.0004	Kegiatan Penyediaan Jaminan Barang Milik Daerah	-	115,000,000	-	115,000,000	7,147,359	93.78
1.03 . 1.03.01 . 01.0005	Kegiatan Penyediaan Jasa Kebersihan dan Pelayanan Perkantoran Perangkat Daerah	1,264,050,000	4,592,307,000	-	5,856,357,000	424,470,744	92.75
1.03 . 1.03.01 . 01.0006	Kegiatan Rapat Koordinasi dan Konsultasi Dalam dan Luar Daerah Perangkat Daerah	-	1,376,000,000	-	1,376,000,000	30,878,040	97.76
1.03 . 1.03.01 . 01.0007	Kegiatan Pelayanan Penyediaan Makan Minum Rapat Perangkat Daerah	-	529,850,000	-	529,850,000	28,152,100	94.69
1.03 . 1.03.01 . 01.0008	Kegiatan Penyediaan Bahan Bacaan/Buku Perpustakaan Perangkat Daerah	-	45,156,000	-	45,156,000	8,358,000	81.49
1.03 . 1.03.01 . 01.0009	Kegiatan Pemeliharaan Rutin/ Berkala Rumah Jabatan/Rumah Dinas/Gedung Kantor/ Kendaraan Dinas/Operasional Perangkat Daerah	38,500,000	6,331,235,000	-	6,369,735,000	291,001,650	95.43
1.03 . 1.03.01 . 01.0010	Kegiatan Pemeliharaan Rutin /Berkala Sarana Kantor dan Rumah Tangga Perangkat Daerah	-	699,392,000	7,973,000	707,365,000	42,411,450	94.00
1.03 . 1.03.01 . 01.0011	Kegiatan Penyediaan Sarana dan Prasarana Kantor	-	-	1,454,750,000	1,454,750,000	54,258,500	96.27
1.03 . 1.03.01 . 01.0013	Kegiatan Pengadaan Kendaraan Dinas/Operasional	-	-	360,000,000	360,000,000	6,300,000	98.25
1.03 . 1.03.01 . 01.0015	Kegiatan Pendidikan dan Pelatihan Formal	-	50,000,000	-	50,000,000	18,850,000	62.30
1.03 . 1.03.01 . 01.0016	Kegiatan Pelayanan Informasi Perangkat Daerah	-	60,000,000	-	60,000,000	10,090,000	83.18
1.03 . 1.03.01 . 02	Perencanaan dan Evaluasi Kinerja Perangkat Daerah	1,000,000	484,000,000	-	485,000,000	4,938,498	98.98
1.03 . 1.03.01 . 02.0001	Kegiatan Penyusunan Dokumen Perencanaan Perangkat Daerah	1,000,000	479,061,502	-	480,061,502	3,039,839	98.78
1.03 . 1.03.01 . 02.0002	Kegiatan Penyusunan Dokumen Evaluasi Kinerja Perangkat Daerah	-	235,000,000	-	235,000,000	1,898,659	99.19
1.03 . 1.03.01 . 15	Peningkatan Jalan dan Pembangunan Jalan, dan Penggantian Jembatan	-	1,465,750,000	323,544,994,000	325,010,744,000	19,917,310,865	93.87
1.03 . 1.03.01 . 15.0001	Peningkatan Jalan dan Penggantian Jembatan Provinsi di wilayah Barat 1	-	1,436,100,000	303,657,333,135	305,093,433,135	15,083,554,200	87.02
1.03 . 1.03.01 . 15.0002	Peningkatan Jalan dan Penggantian Jembatan Provinsi di wilayah Barat 2	-	229,350,000	115,981,511,000	116,210,861,000	4,722,494,250	94.83
		-	224,750,000	100,902,556,800	101,127,306,800		
		-	302,500,000	90,976,376,000	91,278,876,000		
		-	277,450,000	86,278,931,750	86,556,381,750		

KODE	URAIAN URUSAN, ORGANISASI, PROGRAM DAN KEGIATAN	ANGGARAN			BERTAMBAH / BERKURANG		
		REALISASI			JUMLAH	(Rp)	%
		JENIS BELANJA					
		PEGAWAI	BARANG & JASA	MODAL			
1	2	3	4	5=4-3	6 = 3 + 4 + 5	7	8
1.03 . 1.03.01 . 15.0003	Peningkatan Jalan dan Penggantian Jembatan Provinsi di wilayah timur 1	-	485,650,000	73,968,593,000	74,454,243,000	79,250,215	99.89
1.03 . 1.03.01 . 15.0004	Peningkatan Jalan dan Penggantian Jembatan Provinsi di wilayah timur 2	-	448,250,000	42,618,514,000	43,066,764,000	32,012,200	99.93
1.03 . 1.03.01 . 16	Rehabilitasi/Pemeliharaan Rutin Jalan dan Jembatan Provinsi	492,650,000	106,033,479,000	110,409,567,000	216,935,696,000	6,363,093,138	97.07
1.03 . 1.03.01 . 16.0001	Pemeliharaan Rutin Jalan dan Jembatan Provinsi di BPJ Wilayah Semarang 1	28,700,000	5,650,118,000	-	5,678,818,000	279,221,000	95.08
1.03 . 1.03.01 . 16.0002	Rehabilitasi Jalan dan Jembatan Provinsi di BPJ Wilayah Semarang 1	25,700,000	5,373,897,000	-	5,399,597,000	22,320,000	99.68
1.03 . 1.03.01 . 16.0003	Pemeliharaan Rutin Jalan dan Jembatan Provinsi di BPJ Wilayah Semarang 2	21,100,000	3,683,451,000	-	3,704,551,000	137,902,250	96.28
1.03 . 1.03.01 . 16.0004	Rehabilitasi Jalan dan Jembatan Provinsi di BPJ Wilayah Semarang 2	18,100,000	3,548,548,750	-	3,566,648,750	19,817,000	98.37
1.03 . 1.03.01 . 16.0005	Pemeliharaan Rutin Jalan dan Jembatan Provinsi di BPJ Wilayah Pati 1	-	-	1,212,220,000	1,212,220,000	1,192,403,000	98.24
1.03 . 1.03.01 . 16.0006	Rehabilitasi Jalan dan Jembatan Provinsi di BPJ Wilayah Pati 1	28,600,000	5,502,027,000	-	5,530,627,000	97,063,900	99.73
1.03 . 1.03.01 . 16.0007	Pemeliharaan Rutin Jalan dan Jembatan Provinsi di BPJ Wilayah Pati 2	27,600,000	5,405,963,100	-	5,433,563,100	20,980,000	99.73
1.03 . 1.03.01 . 16.0008	Rehabilitasi Jalan dan Jembatan Provinsi di BPJ Wilayah Pati 2	-	-	7,696,800,000	7,696,800,000	7,675,820,000	98.46
1.03 . 1.03.01 . 16.0009	Pemeliharaan Rutin Jalan dan Jembatan Provinsi di BPJ Wilayah Purwodadi 1	22,550,000	5,025,614,000	-	5,048,164,000	77,923,750	99.87
1.03 . 1.03.01 . 16.0010	Rehabilitasi Jalan dan Jembatan Provinsi di BPJ Wilayah Purwodadi 1	22,050,000	4,948,190,250	-	4,970,240,250	8,168,000	99.73
1.03 . 1.03.01 . 16.0011	Pemeliharaan Rutin Jalan dan Jembatan Provinsi di BPJ Wilayah Purwodadi 2	-	-	6,091,592,000	6,091,592,000	6,083,424,000	99.98
1.03 . 1.03.01 . 16.0012	Rehabilitasi Jalan dan Jembatan Provinsi di BPJ Wilayah Purwodadi 2	28,400,000	7,604,579,000	-	7,632,979,000	20,842,928	99.98
1.03 . 1.03.01 . 16.0013	Pemeliharaan Rutin Jalan dan Jembatan Provinsi di BPJ Wilayah Magelang 1	28,400,000	7,583,736,072	-	7,612,136,072	1,285,000	99.48
1.03 . 1.03.01 . 16.0014	Rehabilitasi Jalan dan Jembatan Provinsi di BPJ Wilayah Magelang 1	-	-	7,767,515,000	7,767,515,000	7,766,230,000	99.53
		45,550,000	9,245,042,000	-	9,290,592,000	48,397,190	99.12
		45,550,000	9,196,644,810	-	9,242,194,810	23,751,000	99.12
		-	-	5,097,406,000	5,097,406,000	5,073,655,000	99.97
		-	-	5,073,655,000	5,073,655,000	4,149,567,000	97.12
		18,000,000	4,131,567,000	-	4,149,567,000	119,356,950	97.12
		18,000,000	4,012,210,050	-	4,030,210,050	2,243,250	99.97
		-	-	7,107,217,000	7,107,217,000	7,104,973,750	99.97
		-	-	7,104,973,750	7,104,973,750		

KODE	URAIAN URUSAN, ORGANISASI, PROGRAM DAN KEGIATAN	ANGGARAN REALISASI			BERTAMBAH / BERKURANG		
		JENIS BELANJA			JUMLAH	(Rp)	%
		PEGAWAI	BARANG & JASA	MODAL			
		3	4	5=4-3	6 = 3 + 4 + 5	7	8
1.03 . 1.03.01 . 16.0015	Pemeliharaan Rutin Jalan dan Jembatan Provinsi di BPJ Wilayah Magelang 2	28,650,000	6,719,119,000	-	6,747,769,000	151,800,550	97.75
1.03 . 1.03.01 . 16.0016	Rehabilitasi Jalan dan Jembatan Provinsi di BPJ Wilayah Magelang 2	28,650,000	6,567,318,450	-	6,595,968,450	57,450	100.00
1.03 . 1.03.01 . 16.0017	Pemeliharaan Rutin Jalan dan Jembatan Provinsi di BPJ Wilayah Wonosobo 1	-	-	5,134,304,000	5,134,304,000		
1.03 . 1.03.01 . 16.0018	Rehabilitasi Jalan dan Jembatan Provinsi di BPJ Wilayah Wonosobo 1	-	-	5,134,246,550	5,134,246,550		
1.03 . 1.03.01 . 16.0019	Pemeliharaan Rutin Jalan dan Jembatan Provinsi di BPJ Wilayah Wonosobo 2	25,500,000	7,474,943,000	-	7,500,443,000	346,198,050	95.38
1.03 . 1.03.01 . 16.0020	Rehabilitasi Jalan dan Jembatan Provinsi di BPJ Wilayah Wonosobo 2	25,500,000	7,128,744,950	-	7,154,244,950		
1.03 . 1.03.01 . 16.0021	Pemeliharaan Rutin Jalan dan Jembatan Provinsi di BPJ Wilayah Surakarta 1	-	-	6,922,249,000	6,922,249,000	2,019,000	99.97
1.03 . 1.03.01 . 16.0022	Rehabilitasi Jalan dan Jembatan Provinsi di BPJ Wilayah Surakarta 1	-	-	6,920,230,000	6,920,230,000		
1.03 . 1.03.01 . 16.0023	Pemeliharaan Rutin Jalan dan Jembatan Provinsi di BPJ Wilayah Surakarta 2	19,350,000	5,108,110,000	-	5,127,460,000	95,145,500	98.14
1.03 . 1.03.01 . 16.0024	Rehabilitasi Jalan dan Jembatan Provinsi di BPJ Wilayah Surakarta 2	19,350,000	5,012,964,500	-	5,032,314,500		
1.03 . 1.03.01 . 16.0025	Pemeliharaan Rutin Jalan dan Jembatan Provinsi di BPJ Wilayah Cilacap 1	-	-	5,180,926,000	5,180,926,000	123,117,500	97.62
1.03 . 1.03.01 . 16.0026	Rehabilitasi Jalan dan Jembatan Provinsi di BPJ Wilayah Cilacap 1	-	-	5,057,808,500	5,057,808,500		
1.03 . 1.03.01 . 16.0027	Pemeliharaan Rutin Jalan dan Jembatan Provinsi di BPJ Wilayah Cilacap 2	45,200,000	7,921,077,000	-	7,966,277,000	224,948,470	97.18
1.03 . 1.03.01 . 16.0028	Rehabilitasi Jalan dan Jembatan Provinsi di BPJ Wilayah Cilacap 2	42,900,000	7,698,428,530	-	7,741,328,530		
1.03 . 1.03.01 . 16.0029	Pemeliharaan Rutin Jalan dan Jembatan Provinsi di BPJ Wilayah Tegal 1	-	-	5,672,992,000	5,672,992,000	105,226,350	98.15
1.03 . 1.03.01 . 16.0030	Rehabilitasi Jalan dan Jembatan Provinsi di BPJ Wilayah Tegal 1	-	-	5,567,765,650	5,567,765,650		
1.03 . 1.03.01 . 16.0031	Pemeliharaan Rutin Jalan dan Jembatan Provinsi di BPJ Wilayah Tegal 2	56,100,000	10,898,665,000	-	10,954,765,000	212,352,000	98.06
1.03 . 1.03.01 . 16.0032	Rehabilitasi Jalan dan Jembatan Provinsi di BPJ Wilayah Tegal 2	45,600,000	10,696,813,000	-	10,742,413,000		
1.03 . 1.03.01 . 16.0033	Pemeliharaan Rutin Jalan dan Jembatan Provinsi di BPJ Wilayah Cilacap 1	-	-	6,710,421,000	6,710,421,000	205,776,000	96.93
1.03 . 1.03.01 . 16.0034	Rehabilitasi Jalan dan Jembatan Provinsi di BPJ Wilayah Cilacap 1	-	-	6,504,645,000	6,504,645,000		
1.03 . 1.03.01 . 16.0035	Pemeliharaan Rutin Jalan dan Jembatan Provinsi di BPJ Wilayah Cilacap 2	18,350,000	3,596,142,000	-	3,614,492,000	94,066,350	97.40
1.03 . 1.03.01 . 16.0036	Rehabilitasi Jalan dan Jembatan Provinsi di BPJ Wilayah Cilacap 2	17,400,000	3,503,025,650	-	3,520,425,650		
1.03 . 1.03.01 . 16.0037	Pemeliharaan Rutin Jalan dan Jembatan Provinsi di BPJ Wilayah Cilacap 2	-	-	5,629,872,000	5,629,872,000	194,997,500	96.54
1.03 . 1.03.01 . 16.0038	Rehabilitasi Jalan dan Jembatan Provinsi di BPJ Wilayah Cilacap 2	-	-	5,434,874,500	5,434,874,500		
1.03 . 1.03.01 . 16.0039	Pemeliharaan Rutin Jalan dan Jembatan Provinsi di BPJ Wilayah Tegal 1	16,350,000	3,721,360,000	-	3,737,710,000	946,654,800	74.67
1.03 . 1.03.01 . 16.0040	Rehabilitasi Jalan dan Jembatan Provinsi di BPJ Wilayah Tegal 1	10,800,000	2,780,255,200	-	2,791,055,200		
1.03 . 1.03.01 . 16.0041	Pemeliharaan Rutin Jalan dan Jembatan Provinsi di BPJ Wilayah Tegal 1	-	-	4,803,390,000	4,803,390,000	719,309,500	85.02
1.03 . 1.03.01 . 16.0042	Rehabilitasi Jalan dan Jembatan Provinsi di BPJ Wilayah Tegal 1	-	-	4,084,080,500	4,084,080,500		
1.03 . 1.03.01 . 16.0043	Pemeliharaan Rutin Jalan dan Jembatan Provinsi di BPJ Wilayah Tegal 1	14,700,000	3,354,814,000	-	3,369,514,000	113,535,750	96.63
1.03 . 1.03.01 . 16.0044	Rehabilitasi Jalan dan Jembatan Provinsi di BPJ Wilayah Tegal 1	14,700,000	3,241,278,250	-	3,255,978,250		
1.03 . 1.03.01 . 16.0045	Pemeliharaan Rutin Jalan dan Jembatan Provinsi di BPJ Wilayah Tegal 2	-	-	7,958,721,000	7,958,721,000	228,050	100.00
1.03 . 1.03.01 . 16.0046	Rehabilitasi Jalan dan Jembatan Provinsi di BPJ Wilayah Tegal 2	-	-	7,958,492,950	7,958,492,950		
1.03 . 1.03.01 . 16.0047	Pemeliharaan Rutin Jalan dan Jembatan Provinsi di BPJ Wilayah Tegal 2	15,300,000	4,263,825,000	-	4,279,125,000	100,462,500	97.65
1.03 . 1.03.01 . 16.0048	Rehabilitasi Jalan dan Jembatan Provinsi di BPJ Wilayah Tegal 2	15,300,000	4,163,362,500	-	4,178,662,500		

KODE	URAIAN URUSAN, ORGANISASI, PROGRAM DAN KEGIATAN	ANGGARAN			BERTAMBAH / BERKURANG			
		REALISASI			JUMLAH	(Rp)	%	
		JENIS BELANJA						
		PEGAWAI	BARANG & JASA	MODAL				
1	2	3	4	5=4-3	6 = 3 + 4 + 5	7	8	
1.03 . 1.03.01 . 16.0032	Rehabilitasi Jalan dan Jembatan Provinsi di BPJ Wilayah Tegal 2	-	-	6,432,215,000	6,432,215,000			
		-	-	6,430,861,000	6,430,861,000	1,354,000	99.98	
1.03 . 1.03.01 . 16.0033	Pemeliharaan Rutin Jalan dan Jembatan Provinsi di BPJ Wilayah Pekalongan 1	37,350,000	7,618,631,000	-	7,655,981,000	334,896,950	95.63	
		37,350,000	7,283,734,050	-	7,321,084,050			
1.03 . 1.03.01 . 16.0034	Rehabilitasi Jalan dan Jembatan Provinsi di BPJ Wilayah Pekalongan 1	-	-	6,721,923,000	6,721,923,000	1,185,521,500	82.36	
		-	-	5,536,401,500	5,536,401,500			
1.03 . 1.03.01 . 16.0035	Pemeliharaan Rutin Jalan dan Jembatan Provinsi di BPJ Wilayah Pekalongan 2	22,900,000	4,514,395,000	-	4,537,295,000	216,559,650	95.23	
		22,900,000	4,297,835,350	-	4,320,735,350			
1.03 . 1.03.01 . 16.0036	Rehabilitasi Jalan dan Jembatan Provinsi di BPJ Wilayah Pekalongan 2	-	-	7,228,513,000	7,228,513,000	109,593,500	98.48	
		-	-	7,118,919,500	7,118,919,500			
1.03 . 1.03.01 . 17	Peningkatan Sarana dan Prasarana Kebinamargaan	20,600,000	4,348,239,000	14,196,099,000	18,564,938,000	1,880,324,388	89.87	
		16,650,000	4,107,650,612	12,560,313,000	16,684,613,612			
1.03 . 1.03.01 . 17.0001	Perbaikan dan Pengadaan Alat Berat	6,100,000	1,205,677,000	13,996,109,000	15,207,886,000	1,659,526,009	89.09	
		3,100,000	1,184,376,991	12,360,883,000	13,548,359,991			
1.03 . 1.03.01 . 17.0002	Pengadaan , Pendayagunaan Bahan Jalan Jembatan Provinsi Jawa Tengah	2,250,000	1,602,750,000	-	1,605,000,000	6,942,989	99.57	
		2,250,000	1,595,807,011	-	1,598,057,011			
1.03 . 1.03.01 . 17.0003	Peningkatan Pelayanan Laboratorium, Sertifikasi dan Advis Teknik	12,250,000	1,539,812,000	199,990,000	1,752,052,000	213,855,390	87.79	
		11,300,000	1,327,466,610	199,430,000	1,538,196,610			
1.03 . 1.03.01 . 18	Perencanaan, dan Pengawasan Teknis Jalan, Jembatan dan Keciaptakaryaan	2,434,700,000	19,496,208,000	133,874,631,000	155,805,539,000	3,391,314,933	97.82	
		2,399,414,100	16,945,359,524	133,069,450,443	152,414,224,067			
1.03 . 1.03.01 . 18.0001	Pemuktahiran Data Jembatan Pendataan Struktur Jalan, Keciaptakaryaan	9,950,000	2,086,375,000	-	2,096,325,000	204,469,545	90.25	
		9,950,000	1,881,905,455	-	1,891,855,455			
1.03 . 1.03.01 . 18.0002	Perencanaan Teknis Peningkatan Jalan dan Penggantian Jembatan Provinsi	-	35,750,000	3,001,900,000	3,037,650,000	486,779,836	83.98	
		-	35,750,000	2,515,120,164	2,550,870,164			
1.03 . 1.03.01 . 18.0003	Pengawasan Teknis Peningkatan Jalan dan Penggantian Jembatan Provinsi	2,424,750,000	17,374,083,000	-	19,798,833,000	2,381,664,831	87.97	
		2,389,464,100	15,027,704,069	-	17,417,168,169			
1.03 . 1.03.01 . 18.0004	Pengadaan Tanah untuk Jalan dan Jembatan Prov. Jawa Tengah	-	-	130,872,731,000	130,872,731,000	318,400,721	99.76	
		-	-	130,554,330,279	130,554,330,279			
1.03 . 1.03.01 . 19	Peningkatan Kinerja Pengelolaan Air Minum Dan Sanitasi	398,200,000	1,885,600,000	16,915,990,000	19,199,790,000	113,973,986	99.41	
		392,400,000	1,843,047,051	16,850,368,963	19,085,816,014			
1.03 . 1.03.01 . 19.0001	Peningkatan Sarana Prasarana air minum	350,000,000	1,123,800,000	16,915,990,000	18,389,790,000	107,265,470	99.42	
		344,200,000	1,087,955,567	16,850,368,963	18,282,524,530			
1.03 . 1.03.01 . 19.0002	Pendampingan pelaksanaan program pusat PAMSIMAS	23,200,000	486,800,000	-	510,000,000	5,240,256	98.97	
		23,200,000	481,559,744	-	504,759,744			

KODE	URAIAN URUSAN, ORGANISASI, PROGRAM DAN KEGIATAN	ANGGARAN			BERTAMBAH / BERKURANG		
		REALISASI			JUMLAH	(Rp)	%
		JENIS BELANJA					
		PEGAWAI	BARANG & JASA	MODAL			
1	2	3	4	5=4-3	6 = 3 + 4 + 5	7	8
1.03 . 1.03.01 . 19.0003	Peningkatan Sarana Prasarana Penyehatan Lingkungan	25,000,000	275,000,000	-	300,000,000	1,468,260	99.51
1.03 . 1.03.01 . 20	Pembangunan dan Pengelolaan Bangunan Gedung Serta Pengembangan Jasa Konstruksi	25,000,000	273,531,740	-	298,531,740		
		33,700,000	10,709,630,000	100,000,000	10,843,330,000	318,018,914	97.07
1.03 . 1.03.01 . 20.0001	Pengawasan Teknis Pengelola dan Penyelenggaraan Gedung Milik Daerah	31,300,000	10,395,820,086	98,191,000	10,525,311,086		
		6,500,000	9,336,830,000	100,000,000	9,443,330,000	75,027,598	99.21
		6,500,000	9,263,611,402	98,191,000	9,368,302,402		
1.03 . 1.03.01 . 20.0003	Pembinaan Jasa Konstruksi	-	900,000,000	-	900,000,000	186,959,302	79.23
		-	713,040,698	-	713,040,698		
1.03 . 1.03.01 . 20.0004	Peningkatan Pelayanan Informasi Konstruksi	27,200,000	472,800,000	-	500,000,000	56,032,014	88.79
		24,800,000	419,167,986	-	443,967,986		
1.03.02	Dinas Pekerjaan Umum Sumber Daya Air dan Penataan Ruang	29,643,984,000	78,889,476,000	125,437,269,000	233,970,729,000	16,088,209,150	93.12
		28,636,855,000	76,899,234,266	112,346,430,584	217,882,519,850		
1.03 . 1.03.02 . 01	Manajemen Administrasi Pelayanan Umum, Kepegawaian dan Keuangan Perangkat Daerah	2,561,310,000	12,389,226,000	3,154,049,000	18,104,585,000	905,653,263	95.00
		2,405,700,000	11,949,871,737	2,843,360,000	17,198,931,737		
1.03 . 1.03.02 . 01.0001	Kegiatan Administrasi Pelayanan Keuangan Perangkat Daerah	855,250,000	461,883,000	-	1,317,133,000	90,904,250	93.10
		784,150,000	442,078,750	-	1,226,228,750		
1.03 . 1.03.02 . 01.0002	Kegiatan Pelayanan Jasa Surat Menyurat dan Kearsipan Perangkat Daerah	-	591,904,000	-	591,904,000	23,452,950	96.04
		-	568,451,050	-	568,451,050		
1.03 . 1.03.02 . 01.0003	Kegiatan Penyediaan Jasa Komunikasi, Air dan Listrik Perangkat Daerah	-	1,369,808,000	-	1,369,808,000	133,498,058	90.25
		-	1,236,309,942	-	1,236,309,942		
1.03 . 1.03.02 . 01.0004	Kegiatan Penyediaan Jaminan Barang Milik Daerah	-	177,000,000	-	177,000,000	14,400,000	91.86
		-	162,600,000	-	162,600,000		
1.03 . 1.03.02 . 01.0005	Kegiatan Penyediaan Jasa Kebersihan dan Pelayanan Perkantoran Perangkat Daerah	1,655,810,000	527,570,000	-	2,183,380,000	122,859,000	94.37
		1,571,300,000	489,221,000	-	2,060,521,000		
1.03 . 1.03.02 . 01.0006	Kegiatan Rapat Koordinasi dan Konsultasi Dalam dan Luar Daerah Perangkat Daerah	-	852,650,000	-	852,650,000	14,921,173	98.25
		-	837,728,827	-	837,728,827		
1.03 . 1.03.02 . 01.0007	Kegiatan Pelayanan Penyediaan Makan Minum Rapat Perangkat Daerah	-	119,570,000	-	119,570,000	1,122,000	99.06
		-	118,448,000	-	118,448,000		
1.03 . 1.03.02 . 01.0008	Kegiatan Penyediaan Bahan Bacaan/Buku Perpustakaan Perangkat Daerah	-	22,040,000	-	22,040,000	1,085,000	95.08
		-	20,955,000	-	20,955,000		
1.03 . 1.03.02 . 01.0009	Kegiatan Pemeliharaan Rutin/ Berkala Rumah Jabatan/Rumah Dinas/Gedung Kantor/ Kendaraan Dinas/Operasional Perangkat Daerah	-	3,955,428,000	-	3,955,428,000	129,227,060	96.73
		-	3,826,200,940	-	3,826,200,940		
1.03 . 1.03.02 . 01.0010	Kegiatan Pemeliharaan Rutin /Berkala Sarana Kantor dan Rumah Tangga Perangkat Daerah	-	916,623,000	37,164,000	953,787,000	17,938,600	98.12
		-	898,740,400	37,108,000	935,848,400		

KODE	URAIAN URUSAN, ORGANISASI, PROGRAM DAN KEGIATAN	ANGGARAN			BERTAMBAH / BERKURANG			
		REALISASI			JUMLAH	(Rp)	%	
		JENIS BELANJA						
		PEGAWAI	BARANG & JASA	MODAL				
1	2	3	4	5=4-3	6 = 3 + 4 + 5	7	8	
1.03 . 1.03.02 . 01.0011	Kegiatan Penyediaan Sarana dan Prasarana Kantor	-	-	1,633,180,000	-	1,633,180,000	10,043,000	99.39
1.03 . 1.03.02 . 01.0012	Kegiatan Rehab Gedung Kantor Perangkat Daerah	-	-	1,623,137,000	-	1,623,137,000	300,590,000	79.74
1.03 . 1.03.02 . 01.0015	Kegiatan Pendidikan dan Pelatihan Formal	-	2,245,000,000	-	-	2,245,000,000	29,924,572	98.67
1.03 . 1.03.02 . 01.0016	Kegiatan Pelayanan Informasi Perangkat Daerah	50,250,000	1,149,750,000	-	-	1,200,000,000	15,687,600	98.69
1.03 . 1.03.02 . 02	Perencanaan dan Evaluasi Kinerja Perangkat Daerah	50,250,000	1,134,062,400	-	-	1,184,312,400		
		121,000,000	854,000,000	-	-	975,000,000	1,621,175	99.83
1.03 . 1.03.02 . 02.0001	Kegiatan Penyusunan Dokumen Perencanaan Perangkat Daerah	121,000,000	852,378,825	-	-	973,378,825		
		60,500,000	389,500,000	-	-	450,000,000	316,068	99.93
1.03 . 1.03.02 . 02.0002	Kegiatan Penyusunan Dokumen Evaluasi Kinerja Perangkat Daerah	60,500,000	389,183,932	-	-	449,683,932		
		60,500,000	464,500,000	-	-	525,000,000	1,305,107	99.75
1.03 . 1.03.02 . 21	Pengelolaan Jaringan Irigasi Dan Air Baku	60,500,000	463,194,893	-	-	523,694,893		
		18,707,800,000	29,783,829,000	64,474,158,000	-	112,965,787,000	10,929,926,191	90.32
1.03 . 1.03.02 . 21.0001	Perbaikan dan Pembangunan Prasarana dan Sarana Irigasi	18,164,775,000	29,110,810,747	54,760,275,062	-	102,035,860,809		
		116,050,000	-	31,303,190,000	-	31,419,240,000	2,300,823,428	92.68
1.03 . 1.03.02 . 21.0002	Perbaikan dan Pembangunan Prasarana dan Sarana Air Baku	116,050,000	-	29,002,366,572	-	29,118,416,572		
		149,600,000	-	27,286,158,000	-	27,435,758,000	1,683,875,970	93.86
1.03 . 1.03.02 . 21.0003	Pembinaan, Pemantauan & Evaluasi Kinerja dan Kondisi Prasarana dan Sarana Irigasi	148,500,000	-	25,603,382,030	-	25,751,882,030		
		60,500,000	404,057,000	-	-	464,557,000	35,860,675	92.28
1.03 . 1.03.02 . 21.0004	Pembinaan, Pemantauan & Evaluasi Kinerja dan Kondisi Prasarana dan Sarana Air Baku	60,500,000	368,196,325	-	-	428,696,325		
		-	243,695,000	-	-	243,695,000	3,368,739	98.62
1.03 . 1.03.02 . 21.0005	Kerjasama dan Manajemen Aset dalam Pengelolaan SDA	-	240,326,261	-	-	240,326,261		
		174,750,000	1,675,440,000	5,884,810,000	-	7,735,000,000	5,814,825,830	24.82
1.03 . 1.03.02 . 21.0006	Kegiatan Operasi dan Pemeliharaan Prasarana dan Sarana Irigasi dan air baku Balai PSDA Pemali Comal	167,250,000	1,598,397,710	154,526,460	-	1,920,174,170		
		3,851,400,000	6,431,506,000	-	-	10,282,906,000	127,492,121	98.76
1.03 . 1.03.02 . 21.0007	Kegiatan Operasi dan Pemeliharaan Prasarana dan Sarana Irigasi dan air baku Balai PSDA Bodri Kuto	3,817,800,000	6,337,613,879	-	-	10,155,413,879		
		3,281,900,000	4,667,850,000	-	-	7,949,750,000	286,697,108	96.39
1.03 . 1.03.02 . 21.0008	Kegiatan Operasi dan Pemeliharaan Prasarana dan Sarana Irigasi dan air baku Balai PSDA Seluna	3,153,730,000	4,509,322,892	-	-	7,663,052,892		
		2,341,850,000	4,387,162,000	-	-	6,729,012,000	71,970,625	98.93
1.03 . 1.03.02 . 21.0009	Kegiatan Operasi dan Pemeliharaan Prasarana dan Sarana Irigasi dan air baku Balai PSDA Bengawan Solo	2,337,780,000	4,319,261,375	-	-	6,657,041,375		
		3,621,300,000	8,176,318,000	-	-	11,797,618,000	392,210,050	96.68
		3,390,660,000	8,014,747,950	-	-	11,405,407,950		

KODE	URAIAN URUSAN, ORGANISASI, PROGRAM DAN KEGIATAN	ANGGARAN			BERTAMBAH / BERKURANG		
		REALISASI			JUMLAH	(Rp)	%
		JENIS BELANJA					
		PEGAWAI	BARANG & JASA	MODAL			
1	2	3	4	5=4-3	6 = 3 + 4 + 5	7	8
1.03 . 1.03.02 . 21.0010	Kegiatan Operasi dan Pemeliharaan Prasarana dan Sarana Irigasi dan air baku Balai PSDA Probolo	2,193,250,000	1,453,375,000	-	3,646,625,000	150,390,845	95.88
1.03 . 1.03.02 . 21.0011	Kegiatan Operasi dan Pemeliharaan Prasarana dan Sarana Irigasi dan air baku Balai PSDA Serayu Citanduy	2,068,520,000	1,427,714,155	-	3,496,234,155	62,410,800	98.81
1.03 . 1.03.02 . 22	Pengelolaan Sungai, Pantai, Dan Pengendalian Banjir	7,198,274,000	26,507,351,000	47,023,463,000	80,729,088,000	3,117,238,837	96.14
1.03 . 1.03.02 . 22.0001	Pembangunan dan Rehabilitasi Prasarana dan Sarana Sungai dan Pantai	6,920,880,000	26,180,375,406	44,510,593,757	77,611,849,163	2,397,713,243	94.72
1.03 . 1.03.02 . 22.0002	Pembinaan, Pemantauan & Evaluasi Kinerja dan Kondisi Prasarana dan Sarana Sungai dan Pantai	79,200,000	1,550,000,000	43,801,084,000	45,430,284,000	30,121,036	97.20
1.03 . 1.03.02 . 22.0003	Pengendalian Banjir dan Pengelolaan Peralatan	78,100,000	1,511,605,000	41,442,865,757	43,032,570,757	229,383,957	97.48
1.03 . 1.03.02 . 22.0006	Kegiatan Operasi dan Pemeliharaan sarana prasarana Sungai dan Pantai Balai PSDA Pemali Comal	107,300,000	969,525,000	-	1,076,825,000	27,255,000	99.44
1.03 . 1.03.02 . 22.0007	Kegiatan Operasi dan Pemeliharaan sarana prasarana Sungai dan Pantai Balai PSDA Bodri Kuto	107,300,000	939,403,964	-	1,046,703,964	49,843,876	98.58
1.03 . 1.03.02 . 22.0008	Kegiatan Pemeliharaan darurat prasarana dan sarana Sungai dan Pantai Balai PSDA Seluna	1,786,744,000	4,092,236,000	3,222,379,000	9,101,359,000	7,618,300	99.43
1.03 . 1.03.02 . 22.0009	Kegiatan Pemeliharaan darurat prasarana dan sarana Sungai dan Pantai Balai PSDA Bengawan Solo	1,735,300,000	4,068,947,043	3,067,728,000	8,871,975,043	48,458,450	96.45
1.03 . 1.03.02 . 22.0010	Kegiatan Pemeliharaan darurat prasarana dan sarana Sungai dan Pantai Balai PSDA Probolo	41,300,000	4,865,285,000	-	4,906,585,000	3,370,250	99.75
1.03 . 1.03.02 . 22.0011	Kegiatan Pemeliharaan darurat prasarana dan sarana Sungai dan Pantai Balai PSDA Serayu Citanduy	41,300,000	4,838,030,000	-	4,879,330,000	28,327,600	96.57
1.03 . 1.03.02 . 22.0012	Kegiatan Pengendalian dan Pendayagunaan SDA Balai PSDA Pemali Comal	139,300,000	3,381,757,000	-	3,521,057,000	16,741,538	98.78
1.03 . 1.03.02 . 22.0013	Kegiatan Penanganan Banjir Balai PSDA Bodri Kuto	138,795,000	3,332,418,124	-	3,471,213,124	40,719,000	95.57
1.03 . 1.03.02 . 22.0014	Kegiatan Pengendalian dan pendayagunaan SDA Balai PSDA Seluna	35,125,000	1,290,195,000	-	1,325,320,000	4,118,975	99.54
1.03 . 1.03.02 . 22.0015	Kegiatan Penanganan Banjir Balai PSDA Seluna	35,095,000	1,282,606,700	-	1,317,701,700	4,485,100	99.47
1.03 . 1.03.02 . 22.0016	Kegiatan Pengendalian dan pendayagunaan SDA Balai PSDA Bengawan Solo	134,875,000	1,231,446,000	-	1,366,321,000	3,923,582	99.64
		109,605,000	1,208,257,550	-	1,317,862,550		
		118,200,000	1,241,037,000	-	1,359,237,000		
		118,105,000	1,237,761,750	-	1,355,866,750		
		55,800,000	770,809,000	-	826,609,000		
		31,645,000	766,636,400	-	798,281,400		
		487,250,000	890,339,000	-	1,377,589,000		
		486,950,000	873,897,462	-	1,360,847,462		
		360,375,000	559,610,000	-	919,985,000		
		324,885,000	554,381,000	-	879,266,000		
		295,800,000	604,200,000	-	900,000,000		
		295,500,000	600,381,025	-	895,881,025		
		381,230,000	471,254,000	-	852,484,000		
		379,365,000	468,633,900	-	847,998,900		
		285,200,000	792,369,000	-	1,077,569,000		
		285,200,000	788,445,418	-	1,073,645,418		

KODE	URAIAN URUSAN, ORGANISASI, PROGRAM DAN KEGIATAN	ANGGARAN			BERTAMBAH / BERKURANG		
		REALISASI			JUMLAH	(Rp)	%
		JENIS BELANJA					
		PEGAWAI	BARANG & JASA	MODAL			
1	2	3	4	5=4-3	6 = 3 + 4 + 5	7	8
1.03 . 1.03.02 . 22.0017	Kegiatan Penanganan Banjir Balai PSDA Bengawan Solo	331,000,000	355,500,000	-	686,500,000	25,374,500	96.30
1.03 . 1.03.02 . 22.0018	Kegiatan Pengendalian dan pendayagunaan SDA Balai PSDA Probolo	307,680,000	353,445,500	-	661,125,500	6,455,855	99.24
		424,000,000	422,869,000	-	846,869,000		
		424,000,000	416,413,145	-	840,413,145		
1.03 . 1.03.02 . 22.0019	Kegiatan Penanganan Banjir Balai PSDA Probolo	270,150,000	465,781,000	-	735,931,000	26,155,733	96.45
		254,030,000	455,745,267	-	709,775,267		
1.03 . 1.03.02 . 22.0020	Kegiatan Pengendalian dan pendayagunaan SDA Balai PSDA Serayu Citanduy	449,600,000	592,969,000	-	1,042,569,000	22,967,600	97.80
		449,600,000	570,001,400	-	1,019,601,400		
1.03 . 1.03.02 . 22.0021	Kegiatan Penanganan Banjir Balai PSDA Serayu Citanduy	441,000,000	488,987,000	-	929,987,000	50,511,076	94.57
		400,345,000	479,130,924	-	879,475,924		
1.03 . 1.03.02 . 22.0022	Kegiatan Penanganan Banjir Balai PSDA Pemali Comal	745,675,000	254,325,000	-	1,000,000,000	57,846,800	94.22
		689,780,000	252,373,200	-	942,153,200		
1.03 . 1.03.02 . 22.0023	Kegiatan Pengendalian dan Pendayagunaan SDA Balai PSDA Bodri Kuto	229,150,000	1,216,858,000	-	1,446,008,000	35,847,366	97.52
		228,300,000	1,181,860,634	-	1,410,160,634		
1.03 . 1.03.02 . 23	Program Pengembangan Dan Pembinaan Teknis SDA	616,750,000	5,978,920,000	10,785,599,000	17,381,269,000	963,900,069	94.45
		598,650,000	5,586,517,166	10,232,201,765	16,417,368,931		
1.03 . 1.03.02 . 23.0001	Kegiatan Perencanaan teknis Prasarana dan Sarana SDA	176,550,000	-	9,865,445,000	10,041,995,000	543,098,235	94.59
		168,300,000	-	9,330,596,765	9,498,896,765		
1.03 . 1.03.02 . 23.0002	Kegiatan Pengelolaan Hidrologi dan Sistem Informasi SDA	132,850,000	1,051,370,000	920,154,000	2,104,374,000	19,970,377	99.05
		132,850,000	1,049,948,623	901,605,000	2,084,403,623		
1.03 . 1.03.02 . 23.0003	Kegiatan Pengembangan dan Pendayagunaan SDA	307,350,000	4,927,550,000	-	5,234,900,000	400,831,457	92.34
		297,500,000	4,536,568,543	-	4,834,068,543		
1.03 . 1.03.02 . 24	Penyelenggaraan Penataan Ruang	438,850,000	3,376,150,000	-	3,815,000,000	169,869,615	95.55
		425,850,000	3,219,280,385	-	3,645,130,385		
1.03 . 1.03.02 . 24.0004	Penyusunan Rencana Tata Ruang Provinsi Jawa Tengah	34,750,000	1,255,250,000	-	1,290,000,000	52,777,107	95.91
		34,750,000	1,202,472,893	-	1,237,222,893		
1.03 . 1.03.02 . 24.0005	Pembinaan Penyusunan/ Review Rencana Tata Ruang Kab/Kota	30,250,000	379,750,000	-	410,000,000	40,563,915	90.11
		30,250,000	339,186,085	-	369,436,085		
1.03 . 1.03.02 . 24.0006	Optimalisasi Pelaksanaan Pemanfaatan Ruang	112,250,000	752,750,000	-	865,000,000	31,180,372	96.40
		112,250,000	721,569,628	-	833,819,628		
1.03 . 1.03.02 . 24.0007	Pengendalian Pemanfaatan Ruang	98,250,000	451,750,000	-	550,000,000	27,820,911	94.94
		98,250,000	423,929,089	-	522,179,089		
1.03 . 1.03.02 . 24.0009	Kegiatan Pemantauan Pemanfaatan Ruang Wilayah Balai PSDA Pemali Comal	17,500,000	132,500,000	-	150,000,000	725,000	99.52
		17,500,000	131,775,000	-	149,275,000		

KODE	URAIAN URUSAN, ORGANISASI, PROGRAM DAN KEGIATAN	ANGGARAN			BERTAMBAH / BERKURANG		
		REALISASI			JUMLAH	(Rp)	%
		JENIS BELANJA					
		PEGAWAI	BARANG & JASA	MODAL			
1	2	3	4	5=4-3	6 = 3 + 4 + 5	7	8
1.03 . 1.03.02 . 24.0010	Kegiatan Pemantauan Pemanfaatan Ruang Wilayah Balai PSDA Bodri Kuto	60,500,000	89,500,000	-	150,000,000	559,000	99.63
1.03 . 1.03.02 . 24.0011	Kegiatan Pemantauan Pemanfaatan Ruang Wilayah Balai PSDA Seluna	60,500,000	88,941,000	-	149,441,000	4,242,800	95.76
1.03 . 1.03.02 . 24.0012	Kegiatan Pemantauan Pemanfaatan Ruang Wilayah Balai PSDA Bengawan Solo	34,250,000	65,750,000	-	100,000,000	318,250	99.68
1.03 . 1.03.02 . 24.0013	Kegiatan Pemantauan Pemanfaatan Ruang Wilayah Balai PSDA Probolo	30,250,000	65,507,200	-	95,757,200	1,145,060	98.85
1.03 . 1.03.02 . 24.0014	Kegiatan Pemantauan Pemanfaatan Ruang Wilayah Balai PSDA Serayu Citanduy	28,600,000	71,400,000	-	100,000,000	10,537,200	89.46
		28,600,000	71,081,750	-	99,681,750		
		-	100,000,000	-	100,000,000		
		-	98,854,940	-	98,854,940		
		22,500,000	77,500,000	-	100,000,000		
		13,500,000	75,962,800	-	89,462,800		
1.04	PERUMAHAN RAKYAT DAN KAWASAN PERMUKIMAN	2,312,052,000	18,721,248,000	966,700,000	22,000,000,000	2,006,804,698	90.88
		2,196,347,600	16,884,016,802	912,830,900	19,993,195,302		
1.04.01	Dinas Perumahan Rakyat dan Kawasan Permukiman	2,312,052,000	18,721,248,000	966,700,000	22,000,000,000	2,006,804,698	90.88
		2,196,347,600	16,884,016,802	912,830,900	19,993,195,302		
1.04 . 1.04.01 . 01	Manajemen Administrasi Pelayanan Umum, Kepegawaian dan Keuangan Perangkat Daerah	471,152,000	4,407,148,000	966,700,000	5,845,000,000	729,087,284	87.53
		395,697,600	3,807,384,216	912,830,900	5,115,912,716		
1.04 . 1.04.01 . 01.0001	Kegiatan Administrasi Pelayanan Keuangan Perangkat Daerah	-	50,000,000	-	50,000,000	15,584,000	68.83
		-	34,416,000	-	34,416,000		
1.04 . 1.04.01 . 01.0002	Kegiatan Pelayanan Jasa Surat Menyurat dan Kearsipan Perangkat Daerah	25,650,000	189,350,000	-	215,000,000	-	100.00
		25,650,000	189,350,000	-	215,000,000		
1.04 . 1.04.01 . 01.0003	Kegiatan Penyediaan Jasa Komunikasi, Air dan Listrik Perangkat Daerah	-	650,000,000	-	650,000,000	205,079,044	68.45
		-	444,920,956	-	444,920,956		
1.04 . 1.04.01 . 01.0004	Kegiatan Penyediaan Jaminan Barang Milik Daerah	-	130,000,000	-	130,000,000	13,692,000	89.47
		-	116,308,000	-	116,308,000		
1.04 . 1.04.01 . 01.0005	Kegiatan Penyediaan Jasa Kebersihan dan Pelayanan Perkantoran Perangkat Daerah	429,632,000	770,368,000	-	1,200,000,000	141,768,120	88.19
		354,177,600	704,054,280	-	1,058,231,880		
1.04 . 1.04.01 . 01.0006	Kegiatan Rapat Koordinasi dan Konsultasi Dalam dan Luar Daerah Perangkat Daerah	-	1,065,000,000	-	1,065,000,000	162,667,335	84.73
		-	902,332,665	-	902,332,665		
1.04 . 1.04.01 . 01.0007	Kegiatan Pelayanan Penyediaan Makan Minum Rapat Perangkat Daerah	-	150,000,000	-	150,000,000	-	100.00
		-	150,000,000	-	150,000,000		
1.04 . 1.04.01 . 01.0008	Kegiatan Penyediaan Bahan Bacaan/Buku Perpustakaan Perangkat Daerah	-	17,300,000	22,700,000	40,000,000	720,000	98.20
		-	16,580,000	22,700,000	39,280,000		
1.04 . 1.04.01 . 01.0009	Kegiatan Pemeliharaan Rutin/ Berkala Rumah Jabatan/Rumah Dinas/Gedung Kantor/ Kendaraan Dinas/Operasional Perangkat Daerah	-	800,000,000	-	800,000,000	48,714,675	93.91
		-	751,285,325	-	751,285,325		

KODE	URAIAN URUSAN, ORGANISASI, PROGRAM DAN KEGIATAN	ANGGARAN			BERTAMBAH / BERKURANG		
		REALISASI			JUMLAH	(Rp)	%
		JENIS BELANJA					
		PEGAWAI	BARANG & JASA	MODAL			
1	2	3	4	5=4-3	6 = 3 + 4 + 5	7	8
1.04 . 1.04.01 . 01.0010	Kegiatan Pemeliharaan Rutin /Berkala Sarana Kantor dan Rumah Tangga Perangkat Daerah	-	200,000,000	-	200,000,000	2,387,000	98.81
1.04 . 1.04.01 . 01.0011	Kegiatan Penyediaan Sarana dan Prasarana Kantor	-	197,613,000	-	197,613,000	89,869,100	90.83
1.04 . 1.04.01 . 01.0014	Kegiatan Pengadaan Pakaian Dinas	-	65,000,000	-	65,000,000	2,450,000	96.23
1.04 . 1.04.01 . 01.0015	Kegiatan Pendidikan dan Pelatihan Formal	-	62,550,000	-	62,550,000	32,331,010	67.67
1.04 . 1.04.01 . 01.0016	Kegiatan Pelayanan Informasi Perangkat Daerah	-	100,000,000	-	100,000,000	13,825,000	93.09
1.04 . 1.04.01 . 01.0016	Kegiatan Pelayanan Informasi Perangkat Daerah	15,870,000	67,668,990	-	67,668,990	13,825,000	93.09
1.04 . 1.04.01 . 02	Perencanaan dan Evaluasi Kinerja Perangkat Daerah	15,870,000	184,130,000	-	200,000,000	72,517,771	89.93
1.04 . 1.04.01 . 02.0001	Kegiatan Penyusunan Dokumen Perencanaan Perangkat Daerah	125,400,000	534,382,229	-	720,000,000	35,558,128	90.39
1.04 . 1.04.01 . 02.0002	Kegiatan Penyusunan Dokumen Evaluasi Kinerja Perangkat Daerah	113,100,000	57,200,000	-	370,000,000	36,959,643	89.44
1.04 . 1.04.01 . 15	Pembangunan Perumahan	56,100,000	278,341,872	-	334,441,872	385,772,300	94.07
1.04 . 1.04.01 . 15.0001	Peningkatan dan Pembangunan Perumahan Swadaya Menuju Layak Huni	756,450,000	5,753,550,000	-	6,510,000,000	332,115,600	88.18
1.04 . 1.04.01 . 15.0003	Penyediaan Rumah Bagi Masyarakat yang terkena Dampak Bencana dan Relokasi Program Pemerintah beserta PSUnya	747,250,000	5,376,977,700	-	6,124,227,700	15,081,300	99.25
1.04 . 1.04.01 . 15.0004	Penyediaan Rumah Susun, Rumah Khusus dan PSUnya	601,350,000	2,208,650,000	-	2,810,000,000	23,546,600	97.86
1.04 . 1.04.01 . 15.0004	Penyediaan Rumah Susun, Rumah Khusus dan PSUnya	595,150,000	1,882,734,400	-	2,477,884,400	7,534,000	98.12
1.04 . 1.04.01 . 15.0005	Perencanaan Teknis dan Pembiayaan Perumahan	71,400,000	1,928,600,000	-	2,000,000,000	7,494,800	96.25
1.04 . 1.04.01 . 15.0006	Pembinaan Penyelenggaraan Perumahan	71,400,000	1,913,518,700	-	1,984,918,700	27,749,890	98.51
2.04 . 1.04.01 . 15	Penataan Penguasaan, Pemilikan, Penggunaan, dan Pemanfaatan Tanah	7,000,000	1,093,000,000	-	1,100,000,000	629,400	99.85
2.04 . 1.04.01 . 15.0013	Penetapan Lokasi Pembangunan Untuk Kepentingan Umum	7,000,000	1,069,453,400	-	1,076,453,400	12,000	99.99
2.04 . 1.04.01 . 15.0014	Peningkatan Tertib Administrasi Pertanahan	41,600,000	358,400,000	-	400,000,000		
		38,600,000	353,866,000	-	392,466,000		
		35,100,000	164,900,000	-	200,000,000		
		35,100,000	157,405,200	-	192,505,200		
		406,300,000	1,458,700,000	-	1,865,000,000		
		406,300,000	1,430,950,110	-	1,837,250,110		
		66,000,000	364,000,000	-	430,000,000		
		66,000,000	363,370,600	-	429,370,600		
		87,500,000	147,500,000	-	235,000,000		
		87,500,000	147,488,000	-	234,988,000		

KODE	URAIAN URUSAN, ORGANISASI, PROGRAM DAN KEGIATAN	ANGGARAN			BERTAMBAH / BERKURANG			
		REALISASI			JUMLAH	(Rp)	%	
		JENIS BELANJA						
		PEGAWAI	BARANG & JASA	MODAL				
1	2	3	4	5=4-3	6 = 3 + 4 + 5	7	8	
2.04 . 1.04.01 . 15.0015	Penanganan Permasalahan Pertanahan	-	210,000,000	-	210,000,000			
		-	207,642,070	-	207,642,070		2,357,930	98.88
2.04 . 1.04.01 . 15.0016	Peningkatan Penanganan Sengketa dan Konflik Legalisasi Tanah	108,000,000	242,000,000	-	350,000,000		6,542,800	98.13
		108,000,000	235,457,200	-	343,457,200			
2.04 . 1.04.01 . 15.0017	Inventarisasi dan Identifikasi dalam Penyelenggaraan Urusan Pertanahan	111,800,000	98,200,000	-	210,000,000		617,600	99.71
		111,800,000	97,582,400	-	209,382,400			
2.04 . 1.04.01 . 15.0018	Pembinaan dan Pengendalian dalam Penyelenggaraan Urusan Pertanahan	33,000,000	397,000,000	-	430,000,000		17,590,160	95.91
		33,000,000	379,409,840	-	412,409,840			
1.04 . 1.04.01 . 16	Penanganan Kawasan Permukiman	234,900,000	4,930,100,000	-	5,165,000,000		704,718,563	86.36
		230,000,000	4,230,281,437	-	4,460,281,437			
1.04 . 1.04.01 . 16.0001	Peningkatan Kualitas Kawasan Permukiman Kumuh	93,900,000	3,876,100,000	-	3,970,000,000		572,548,175	85.58
		89,000,000	3,308,451,825	-	3,397,451,825			
1.04 . 1.04.01 . 16.0002	Pemantauan kawasan permukiman kumuh	37,000,000	310,000,000	-	347,000,000		45,985,416	86.75
		37,000,000	264,014,584	-	301,014,584			
1.04 . 1.04.01 . 16.0003	Penanganan Pengembangan PSU Kawasan Permukiman	69,000,000	306,000,000	-	375,000,000		38,617,811	89.70
		69,000,000	267,382,189	-	336,382,189			
1.04 . 1.04.01 . 16.0004	Pengawasan dan Pengendalian Kawasan Permukiman	35,000,000	438,000,000	-	473,000,000		47,567,161	89.94
		35,000,000	390,432,839	-	425,432,839			
1.04 . 1.04.01 . 17	Keterpaduan Perumahan , Kawasan Permukiman dan Pertanahan	317,850,000	1,577,150,000	-	1,895,000,000		86,958,890	95.41
		304,000,000	1,504,041,110	-	1,808,041,110			
1.04 . 1.04.01 . 17.0001	Penyusunan, Pengelolaan, dan Pengembangan Data Bidang Perumahan, Kawasan Permukiman dan Pertanahan	102,600,000	697,400,000	-	800,000,000		29,226,378	96.35
		102,600,000	668,173,622	-	770,773,622			
1.04 . 1.04.01 . 17.0002	Penyusunan Kebijakan dan Strategi Bidang Perumahan, Kawasan Permukiman dan Pertanahan	144,050,000	535,950,000	-	680,000,000		35,822,304	94.73
		130,200,000	513,977,696	-	644,177,696			
1.04 . 1.04.01 . 17.0003	Pembinaan, monitoring dan evaluasi bidang perumahan, kawasan permukiman dan pertanahan	71,200,000	343,800,000	-	415,000,000		21,910,208	94.72
		71,200,000	321,889,792	-	393,089,792			
1.05	KETENTERAMAN, KETERTIBAN UMUM DAN PERLINDUNGAN MASYARAKAT	15,989,900,000	85,715,443,000	6,165,243,000	107,870,586,000		6,209,491,276	94.24
		15,721,065,000	81,574,814,364	4,365,215,360	101,661,094,724			
1.05.01	Satuan Polisi Pamong Praja	3,616,100,000	18,354,393,000	1,949,830,000	23,920,323,000		268,534,100	98.88
		3,576,950,000	18,200,132,400	1,874,706,500	23,651,788,900			
1.05 . 1.05.01 . 01	Manajemen Administrasi Pelayanan Umum, Kepegawaian dan Keuangan Perangkat Daerah	1,880,100,000	5,156,593,000	1,750,830,000	8,787,523,000		207,822,995	97.64
		1,845,950,000	5,058,043,505	1,675,706,500	8,579,700,005			
1.05 . 1.05.01 . 01.0001	Kegiatan Administrasi Pelayanan Keuangan Perangkat Daerah	243,600,000	99,783,000	-	343,383,000		21,805,125	93.65
		240,000,000	81,577,875	-	321,577,875			

KODE	URAIAN URUSAN, ORGANISASI, PROGRAM DAN KEGIATAN	ANGGARAN			BERTAMBAH / BERKURANG		
		REALISASI			JUMLAH	(Rp)	%
		JENIS BELANJA					
		PEGAWAI	BARANG & JASA	MODAL			
3	4	5=4-3	6 = 3 + 4 + 5	7	8		
1.05 . 1.05.01 . 01.0002	Kegiatan Pelayanan Jasa Surat Menyurat dan Kearsipan Perangkat Daerah	-	9,000,000	-	9,000,000	903,000	89.97
1.05 . 1.05.01 . 01.0003	Kegiatan Penyediaan Jasa Komunikasi, Air dan Listrik Perangkat Daerah	-	8,097,000	-	8,097,000	47,610,973	90.15
1.05 . 1.05.01 . 01.0004	Kegiatan Penyediaan Jaminan Barang Milik Daerah	-	483,140,000	-	483,140,000	9,630,075	94.16
1.05 . 1.05.01 . 01.0005	Kegiatan Penyediaan Jasa Kebersihan dan Pelayanan Perkantoran Perangkat Daerah	-	164,877,000	-	164,877,000	38,008,500	98.49
1.05 . 1.05.01 . 01.0006	Kegiatan Rapat Koordinasi dan Konsultasi Dalam dan Luar Daerah Perangkat Daerah	1,636,500,000	879,325,000	-	2,515,825,000	2,060,264	99.81
1.05 . 1.05.01 . 01.0007	Kegiatan Pelayanan Penyediaan Makan Minum Rapat Perangkat Daerah	1,605,950,000	871,866,500	-	2,477,816,500	255,600	99.86
1.05 . 1.05.01 . 01.0008	Kegiatan Penyediaan Bahan Bacaan/Buku Perpustakaan Perangkat Daerah	-	1,061,693,000	-	1,061,693,000	488,000	96.75
1.05 . 1.05.01 . 01.0009	Kegiatan Pemeliharaan Rutin/ Berkala Rumah Jabatan/Rumah Dinas/Gedung Kantor/ Kendaraan Dinas/Operasional Perangkat Daerah	-	1,059,632,736	-	1,059,632,736	2,784,458	99.70
1.05 . 1.05.01 . 01.0010	Kegiatan Pemeliharaan Rutin /Berkala Sarana Kantor dan Rumah Tangga Perangkat Daerah	-	185,600,000	-	185,600,000	2,205,500	99.06
1.05 . 1.05.01 . 01.0011	Kegiatan Penyediaan Sarana dan Prasarana Kantor	-	185,344,400	-	185,344,400	75,123,500	95.60
1.05 . 1.05.01 . 01.0012	Kegiatan Rehab Gedung Kantor Perangkat Daerah	-	13,200,000	1,800,000	15,000,000	2,890,000	99.58
1.05 . 1.05.01 . 01.0014	Kegiatan Pengadaan Pakaian Dinas	-	12,712,000	1,800,000	14,512,000	2,164,000	99.34
1.05 . 1.05.01 . 01.0015	Kegiatan Pendidikan dan Pelatihan Formal	-	914,000,000	-	914,000,000	94,000	99.89
1.05 . 1.05.01 . 01.0016	Kegiatan Pelayanan Informasi Perangkat Daerah	-	911,215,542	-	911,215,542	1,800,000	96.37
1.05 . 1.05.01 . 02	Perencanaan dan Evaluasi Kinerja Perangkat Daerah	-	235,575,000	-	235,575,000	965,650	99.78
1.05 . 1.05.01 . 02.0001	Kegiatan Penyusunan Dokumen Perencanaan Perangkat Daerah	-	233,369,500	-	233,369,500	889,500	99.55
1.05 . 1.05.01 . 02.0002	Kegiatan Penyusunan Dokumen Evaluasi Kinerja Perangkat Daerah	-	1,709,030,000	1,709,030,000	1,709,030,000	76,150	99.97
		-	1,633,906,500	1,633,906,500	1,633,906,500	249,923,850	
		-	688,400,000	-	688,400,000		
		-	685,510,000	-	685,510,000		
		-	327,400,000	-	327,400,000		
		-	325,236,000	-	325,236,000		
		-	85,000,000	-	85,000,000		
		-	84,906,000	-	84,906,000		
		-	9,600,000	40,000,000	49,600,000		
		-	7,800,000	40,000,000	47,800,000		
		-	449,000,000	-	449,000,000		
		-	448,034,350	-	448,034,350		
		-	199,000,000	-	199,000,000		
		-	198,110,500	-	198,110,500		
		-	250,000,000	-	250,000,000		
		-	249,923,850	-	249,923,850		

KODE	URAIAN URUSAN, ORGANISASI, PROGRAM DAN KEGIATAN	ANGGARAN			BERTAMBAH / BERKURANG		
		REALISASI			JUMLAH	(Rp)	%
		JENIS BELANJA					
		PEGAWAI	BARANG & JASA	MODAL			
3	4	5=4-3	6 = 3 + 4 + 5	7	8		
1.05 . 1.05.01 . 18	Peningkatan Kepatuhan Aparatur, Badan Usaha/Hukum Dan Masyarakat Pada Produk Hukum Daerah	191,000,000	2,277,800,000	-	2,468,800,000	6,669,938	99.73
1.05 . 1.05.01 . 18.0001	Penindakan Pelanggar Produk Hukum Daerah Provinsi Jawa Tengah	190,000,000	2,272,130,062	-	2,462,130,062		
		77,500,000	922,500,000	-	1,000,000,000	5,745,948	99.43
		76,500,000	917,754,052	-	994,254,052		
1.05 . 1.05.01 . 18.0002	Pembinaan dan Pengawasan Pelanggar Perda	22,500,000	546,300,000	-	568,800,000	4,500	100.00
		22,500,000	546,295,500	-	568,795,500		
1.05 . 1.05.01 . 18.0003	Pemberdayaan PPNS	-	100,000,000	-	100,000,000	653,400	99.35
		-	99,346,600	-	99,346,600		
1.05 . 1.05.01 . 18.0004	Kegiatan Sosialisasi dan Pemberantasan Barang Kena Cukai Ilegal	91,000,000	709,000,000	-	800,000,000	266,090	99.97
		91,000,000	708,733,910	-	799,733,910		
1.05 . 1.05.01 . 19	Pemeliharaan Kamtramtibmas Dan Pencegahan Tindak Kriminal	295,500,000	2,094,500,000	-	2,390,000,000	34,103,287	98.57
		291,500,000	2,064,396,713	-	2,355,896,713		
1.05 . 1.05.01 . 19.0001	Pemeliharaan Tramtibum di Jawa Tengah	153,500,000	696,500,000	-	850,000,000	7,020,210	99.17
		152,000,000	690,979,790	-	842,979,790		
1.05 . 1.05.01 . 19.0002	Pengendalian dan Penanganan Ketenteraman dan Ketertiban Umum	142,000,000	1,198,000,000	-	1,340,000,000	21,004,490	98.43
		139,500,000	1,179,495,510	-	1,318,995,510		
1.05 . 1.05.01 . 19.0003	Konsolidasi Penanganan Tramtibum di Jawa Tengah	-	200,000,000	-	200,000,000	6,078,587	96.96
		-	193,921,413	-	193,921,413		
1.05 . 1.05.01 . 20	Peningkatan Pemberdayaan Masyarakat	9,500,000	1,065,500,000	-	1,075,000,000	9,077,400	99.16
		9,500,000	1,056,422,600	-	1,065,922,600		
1.05 . 1.05.01 . 20.0001	Pembinaan Kesadaran & Kepatuhan Masyarakat terhadap tibumtranmas	9,500,000	590,500,000	-	600,000,000	925,400	99.85
		9,500,000	589,574,600	-	599,074,600		
1.05 . 1.05.01 . 20.0002	Monitoring dan Pendataan Daerah Rawan Gangguan Tramtib	-	125,000,000	-	125,000,000	7,402,000	94.08
		-	117,598,000	-	117,598,000		
1.05 . 1.05.01 . 20.0003	Peningkatan Kapasitas/Kualitas SDM	-	350,000,000	-	350,000,000	750,000	99.79
		-	349,250,000	-	349,250,000		
1.05 . 1.05.01 . 21	Peningkatan Kemampuan Linmas Dan Rakyat Terlatih	1,240,000,000	7,311,000,000	199,000,000	8,750,000,000	9,894,830	99.89
		1,240,000,000	7,301,105,170	199,000,000	8,740,105,170		
1.05 . 1.05.01 . 21.0001	Peningkatan Keterampilan Satlinmas	120,000,000	860,200,000	-	980,200,000	200,000	99.98
		120,000,000	860,000,000	-	980,000,000		
1.05 . 1.05.01 . 21.0002	Peningkatan Kapasitas Kelembagaan Satlinmas	-	2,369,790,000	-	2,369,790,000	2,092,030	99.91
		-	2,367,697,970	-	2,367,697,970		
1.05 . 1.05.01 . 21.0003	Orientasi Satlinmas dalam Pengamanan	1,120,000,000	4,081,010,000	199,000,000	5,400,010,000	7,602,800	99.86
		1,120,000,000	4,073,407,200	199,000,000	5,392,407,200		

KODE	URAIAN URUSAN, ORGANISASI, PROGRAM DAN KEGIATAN	ANGGARAN			BERTAMBAH / BERKURANG			
		REALISASI			JUMLAH	(Rp)	%	
		JENIS BELANJA						
		PEGAWAI	BARANG & JASA	MODAL				
1	2	3	4	5=4-3	6 = 3 + 4 + 5	7	8	
1.05.02	Badan Kesatuan Bangsa dan Politik							
		8,092,550,000	45,810,113,000	447,600,000	54,350,263,000		3,450,104,211	93.65
1.05 . 1.05.02 . 01	Manajemen Administrasi Pelayanan Umum, Kepegawaian dan Keuangan Perangkat Daerah	8,072,050,000	42,393,508,789	434,600,000	50,900,158,789			
		1,354,800,000	4,282,000,000	447,600,000	6,084,400,000		456,534,796	92.50
		1,347,100,000	3,846,165,204	434,600,000	5,627,865,204			
1.05 . 1.05.02 . 01.0001	Kegiatan Administrasi Pelayanan Keuangan Perangkat Daerah	194,400,000	3,000,000	-	197,400,000		4,000,000	97.97
		193,400,000	-	-	193,400,000			
1.05 . 1.05.02 . 01.0002	Kegiatan Pelayanan Jasa Surat Menyurat dan Kearsipan Perangkat Daerah	-	10,000,000	-	10,000,000		2,776,000	72.24
		-	7,224,000	-	7,224,000			
1.05 . 1.05.02 . 01.0003	Kegiatan Penyediaan Jasa Komunikasi, Air dan Listrik Perangkat Daerah	-	350,000,000	-	350,000,000		28,150,370	91.96
		-	321,849,630	-	321,849,630			
1.05 . 1.05.02 . 01.0004	Kegiatan Penyediaan Jaminan Barang Milik Daerah	-	80,000,000	-	80,000,000		298,363	99.63
		-	79,701,637	-	79,701,637			
1.05 . 1.05.02 . 01.0005	Kegiatan Penyediaan Jasa Kebersihan dan Pelayanan Perkantoran Perangkat Daerah	1,104,000,000	479,000,000	-	1,583,000,000		49,048,127	96.90
		1,098,000,000	435,951,873	-	1,533,951,873			
1.05 . 1.05.02 . 01.0006	Kegiatan Rapat Koordinasi dan Konsultasi Dalam dan Luar Daerah Perangkat Daerah	-	300,000,000	-	300,000,000		8,118,628	97.29
		-	291,881,372	-	291,881,372			
1.05 . 1.05.02 . 01.0007	Kegiatan Pelayanan Penyediaan Makan Minum Rapat Perangkat Daerah	-	115,000,000	-	115,000,000		6,287,263	94.53
		-	108,712,737	-	108,712,737			
1.05 . 1.05.02 . 01.0008	Kegiatan Penyediaan Bahan Bacaan/Buku Perpustakaan Perangkat Daerah	-	25,000,000	-	25,000,000		3,767,500	84.93
		-	21,232,500	-	21,232,500			
1.05 . 1.05.02 . 01.0009	Kegiatan Pemeliharaan Rutin/ Berkala Rumah Jabatan/Rumah Dinas/Gedung Kantor/ Kendaraan Dinas/Operasional Perangkat Daerah	-	1,864,000,000	-	1,864,000,000		146,129,063	92.16
		-	1,717,870,937	-	1,717,870,937			
1.05 . 1.05.02 . 01.0010	Kegiatan Pemeliharaan Rutin /Berkala Sarana Kantor dan Rumah Tangga Perangkat Daerah	-	300,000,000	-	300,000,000		87,891,458	70.70
		-	212,108,542	-	212,108,542			
1.05 . 1.05.02 . 01.0011	Kegiatan Penyediaan Sarana dan Prasarana Kantor	2,400,000	75,000,000	447,600,000	525,000,000		13,999,700	97.33
		2,400,000	74,000,300	434,600,000	511,000,300			
1.05 . 1.05.02 . 01.0015	Kegiatan Pendidikan dan Pelatihan Formal	54,000,000	321,000,000	-	375,000,000		41,236,424	89.00
		53,300,000	280,463,576	-	333,763,576			
1.05 . 1.05.02 . 01.0016	Kegiatan Pelayanan Informasi Perangkat Daerah	-	60,000,000	-	60,000,000		12,593,500	79.01
		-	47,406,500	-	47,406,500			
1.05 . 1.05.02 . 01.0023	Kegiatan pengelolaan administrasi kepegawaian perangkat daerah	-	300,000,000	-	300,000,000		52,238,400	82.59
		-	247,761,600	-	247,761,600			
1.05 . 1.05.02 . 02	Perencanaan dan Evaluasi Kinerja Perangkat Daerah	89,000,000	1,161,600,000	-	1,250,600,000		46,342,865	96.29
		89,000,000	1,115,257,135	-	1,204,257,135			

KODE	URAIAN URUSAN, ORGANISASI, PROGRAM DAN KEGIATAN	ANGGARAN			BERTAMBAH / BERKURANG		
		REALISASI			JUMLAH	(Rp)	%
		JENIS BELANJA					
		PEGAWAI	BARANG & JASA	MODAL			
1	2	3	4	5=4-3	6 = 3 + 4 + 5	7	8
1.05 . 1.05.02 . 02.0001	Kegiatan Penyusunan Dokumen Perencanaan Perangkat Daerah	37,000,000	518,000,000	-	555,000,000	18,197,513	96.72
1.05 . 1.05.02 . 02.0002	Kegiatan Penyusunan Dokumen Evaluasi Kinerja Perangkat Daerah	37,000,000	499,802,487	-	536,802,487	28,145,352	95.95
1.05 . 1.05.02 . 15	Program Penguatan Ideologi dan Kewaspadaan	3,630,500,000	28,289,763,000	-	31,920,263,000	2,810,818,450	91.19
1.05 . 1.05.02 . 15.0001	Penanganan Konflik Sosial	3,617,700,000	25,491,744,550	-	29,109,444,550	7,923,500	99.66
1.05 . 1.05.02 . 15.0002	Peningkatan Kapasitas Elemen Masyarakat dalam Bidang Kewaspadaan dan Deteksi Dini	1,752,600,000	612,400,000	-	2,365,000,000	85,080,000	96.71
1.05 . 1.05.02 . 15.0003	Peningkatan Pengamalan Ideologi Pancasila dan Wawasan Kebangsaan	1,751,200,000	605,876,500	-	2,357,076,500	2,656,719,150	89.15
1.05 . 1.05.02 . 15.0004	Perencanaan, Pengendalian dan Pembinaan Ideologi dan Kewaspadaan	984,500,000	1,600,500,000	-	2,585,000,000	61,095,800	97.54
1.05 . 1.05.02 . 16	Program Penguatan Ketahanan Bangsa	974,000,000	1,525,920,000	-	2,499,920,000	657,000,000	98.35
1.05 . 1.05.02 . 16.0001	Penguatan Ketahanan Ekonomi	284,000,000	24,206,000,000	-	24,490,000,000	99,228,600	98.35
1.05 . 1.05.02 . 16.0002	Penguatan Ketahanan Seni Budaya dan Etnisitas	284,000,000	21,549,280,850	-	21,833,280,850	13,416,000	99.31
1.05 . 1.05.02 . 16.0003	Penguatan Toleransi umat beragama dan pemberdayaan Ormas.	609,400,000	1,870,863,000	-	2,480,263,000	3,290,000	99.56
1.05 . 1.05.02 . 16.0004	Perencanaan, Pengendalian dan Pembinaan Ketahanan Bangsa	608,500,000	1,810,667,200	-	2,419,167,200	4,680,000	99.68
1.05 . 1.05.02 . 17	Program Penguatan Politik Dalam Negeri	657,000,000	5,353,000,000	-	6,010,000,000	77,842,600	95.81
1.05 . 1.05.02 . 17.0001	Penguatan Pendidikan dan Budaya Politik	657,000,000	5,253,771,400	-	5,910,771,400	37,179,500	99.59
1.05 . 1.05.02 . 17.0002	Penguatan Sistem dan Implementasi Kelembagaan Politik	187,000,000	1,763,000,000	-	1,950,000,000	11,227,000	99.64
1.05 . 1.05.02 . 17.0003	Perencanaan, Pengendalian dan Pembinaan Politik Dalam Negeri	187,000,000	1,749,584,000	-	1,936,584,000	17,329,000	99.62
1.05.03	Sekretariat Badan Penanggulangan Bencana Daerah	118,000,000	635,000,000	-	753,000,000	8,623,500	99.37
		118,000,000	631,710,000	-	749,710,000	2,490,852,965	91.58
		112,000,000	1,335,000,000	-	1,447,000,000		
		112,000,000	1,330,320,000	-	1,442,320,000		
		240,000,000	1,620,000,000	-	1,860,000,000		
		240,000,000	1,542,157,400	-	1,782,157,400		
		2,361,250,000	6,723,750,000	-	9,085,000,000		
		2,361,250,000	6,686,570,500	-	9,047,820,500		
		430,000,000	2,720,000,000	-	3,150,000,000		
		430,000,000	2,708,773,000	-	3,138,773,000		
		1,755,250,000	2,819,750,000	-	4,575,000,000		
		1,755,250,000	2,802,421,000	-	4,557,671,000		
		176,000,000	1,184,000,000	-	1,360,000,000		
		176,000,000	1,175,376,500	-	1,351,376,500		
		4,281,250,000	21,550,937,000	3,767,813,000	29,600,000,000		
		4,072,065,000	20,981,173,175	2,055,908,860	27,109,147,035		

KODE	URAIAN URUSAN, ORGANISASI, PROGRAM DAN KEGIATAN	ANGGARAN			BERTAMBAH / BERKURANG		
		REALISASI			JUMLAH	(Rp)	%
		JENIS BELANJA					
		PEGAWAI	BARANG & JASA	MODAL			
1	2	3	4	5=4-3	6 = 3 + 4 + 5	7	8
1.05 . 1.05.03 . 01	Manajemen Administrasi Pelayanan Umum, Kepegawaian dan Keuangan Perangkat Daerah	1,648,500,000	6,195,187,000	3,066,313,000	10,910,000,000	1,322,739,144	87.88
1.05 . 1.05.03 . 01.0001	Kegiatan Administrasi Pelayanan Keuangan Perangkat Daerah	1,500,850,000	6,030,501,996	2,055,908,860	9,587,260,856	146,934,000	91.51
		1,603,500,000	126,500,000	-	1,730,000,000		
		1,458,950,000	124,116,000	-	1,583,066,000		
1.05 . 1.05.03 . 01.0002	Kegiatan Pelayanan Jasa Surat Menyurat dan Kearsipan Perangkat Daerah	-	300,000,000	-	300,000,000	8,725,648	97.09
		-	291,274,352	-	291,274,352		
1.05 . 1.05.03 . 01.0003	Kegiatan Penyediaan Jasa Komunikasi, Air dan Listrik Perangkat Daerah	-	580,000,000	-	580,000,000	13,374,614	97.69
		-	566,625,386	-	566,625,386		
1.05 . 1.05.03 . 01.0004	Kegiatan Penyediaan Jaminan Barang Milik Daerah	-	250,000,000	-	250,000,000	31,816,465	87.27
		-	218,183,535	-	218,183,535		
1.05 . 1.05.03 . 01.0005	Kegiatan Penyediaan Jasa Kebersihan dan Pelayanan Perkantoran Perangkat Daerah	-	535,000,000	-	535,000,000	25,581,800	95.22
		-	509,418,200	-	509,418,200		
1.05 . 1.05.03 . 01.0006	Kegiatan Rapat Koordinasi dan Konsultasi Dalam dan Luar Daerah Perangkat Daerah	-	1,500,000,000	-	1,500,000,000	12,962,545	99.14
		-	1,487,037,455	-	1,487,037,455		
1.05 . 1.05.03 . 01.0007	Kegiatan Pelayanan Penyediaan Makan Minum Rapat Perangkat Daerah	-	200,000,000	-	200,000,000	11,538,430	94.23
		-	188,461,570	-	188,461,570		
1.05 . 1.05.03 . 01.0008	Kegiatan Penyediaan Bahan Bacaan/Buku Perpustakaan Perangkat Daerah	-	30,000,000	-	30,000,000	1,822,000	93.93
		-	28,178,000	-	28,178,000		
1.05 . 1.05.03 . 01.0009	Kegiatan Pemeliharaan Rutin/ Berkala Rumah Jabatan/Rumah Dinas/Gedung Kantor/ Kendaraan Dinas/Operasional Perangkat Daerah	-	1,250,000,000	-	1,250,000,000	2,415,130	99.81
		-	1,247,584,870	-	1,247,584,870		
1.05 . 1.05.03 . 01.0010	Kegiatan Pemeliharaan Rutin /Berkala Sarana Kantor dan Rumah Tangga Perangkat Daerah	-	172,562,000	327,438,000	500,000,000	21,219,050	95.76
		-	167,124,950	311,656,000	478,780,950		
1.05 . 1.05.03 . 01.0011	Kegiatan Penyediaan Sarana dan Prasarana Kantor	-	434,125,000	1,015,875,000	1,450,000,000	24,662,700	98.30
		-	428,416,300	996,921,000	1,425,337,300		
1.05 . 1.05.03 . 01.0013	Kegiatan Pengadaan Kendaraan Dinas/Operasional	-	-	1,003,000,000	1,003,000,000	940,479,095	6.23
		-	-	62,520,905	62,520,905		
1.05 . 1.05.03 . 01.0014	Kegiatan Pengadaan Pakaian Dinas	-	32,000,000	-	32,000,000	500,000	98.44
		-	31,500,000	-	31,500,000		
1.05 . 1.05.03 . 01.0015	Kegiatan Pendidikan dan Pelatihan Formal	30,000,000	70,000,000	-	100,000,000	30,521,144	69.48
		29,800,000	39,678,856	-	69,478,856		
1.05 . 1.05.03 . 01.0016	Kegiatan Pelayanan Informasi Perangkat Daerah	15,000,000	615,000,000	-	630,000,000	12,977,929	97.94
		12,100,000	604,922,071	-	617,022,071		
1.05 . 1.05.03 . 01.0023	Kegiatan pengelolaan administrasi kepegawaian perangkat daerah	-	100,000,000	-	100,000,000	2,019,549	97.98
		-	97,980,451	-	97,980,451		

KODE	URAIAN URUSAN, ORGANISASI, PROGRAM DAN KEGIATAN	ANGGARAN REALISASI			BERTAMBAH / BERKURANG		
		JENIS BELANJA			JUMLAH	(Rp)	%
		PEGAWAI	BARANG & JASA	MODAL			
		3	4	5=4-3	6 = 3 + 4 + 5	7	8
1.05 . 1.05.03 . 01.0025	Kegiatan Pemeliharaan Rutin/Berkala Kendaraan Dinas /Operasional	-	-	720,000,000	720,000,000	35,189,045	95.11
1.05 . 1.05.03 . 02	Perencanaan dan Evaluasi Kinerja Perangkat Daerah	70,000,000	690,000,000	-	760,000,000	31,657,480	95.83
1.05 . 1.05.03 . 02.0001	Kegiatan Penyusunan Dokumen Perencanaan Perangkat Daerah	64,400,000	663,942,520	-	728,342,520	16,527,833	96.41
1.05 . 1.05.03 . 02.0002	Kegiatan Penyusunan Dokumen Evaluasi Kinerja Perangkat Daerah	36,000,000	424,000,000	-	460,000,000	15,129,647	94.96
1.06 . 1.05.03 . 19	Penyelenggaraan Penanggulangan Bencana	31,600,000	411,872,167	-	443,472,167	1,136,456,341	93.66
1.06 . 1.05.03 . 19.0001	Pengembangan Masyarakat Tangguh Bencana	34,000,000	266,000,000	-	300,000,000	18,016,180	99.10
1.06 . 1.05.03 . 19.0002	Pemetaan dan sinergi pengurangan risiko bencana	32,800,000	252,070,353	-	284,870,353	32,063,992	98.89
1.06 . 1.05.03 . 19.0003	Pengembangan Alat Sistem Peringatan Dini (Early Warning System) & Rambu Informasi Bencana Jtg	2,562,750,000	14,665,750,000	701,500,000	17,930,000,000	19,041,889	98.94
1.06 . 1.05.03 . 19.0004	Peningkatan Kapasitas Masyarakat dalam kesiapsiagaan/prabencana	2,506,815,000	14,286,728,659	-	16,793,543,659	105,502,863	94.14
1.06 . 1.05.03 . 19.0005	Peningkatan, pengembangan kapasitas penanganan darurat bagi pemangku kepentingan dan generasi muda	414,600,000	1,585,400,000	-	2,000,000,000	52,064,500	93.49
1.06 . 1.05.03 . 19.0006	Pengembangan Pusdalops Jateng	414,600,000	1,567,383,820	-	1,981,983,820	18,155,000	96.97
1.06 . 1.05.03 . 19.0007	Evaluasi, Pemantauan, dan Penanganan Darurat Bencana	952,500,000	1,947,500,000	-	2,900,000,000	66,645,600	93.47
1.06 . 1.05.03 . 19.0008	Bintek SAR, Latihan gabungan dan Pengembangan Kapasitas Tim Reaksi Cepat (TRC) Bencana Jateng	942,500,000	1,925,436,008	-	2,867,936,008	3,476,100	99.30
1.06 . 1.05.03 . 19.0009	Penanganan rehabilitasi pasca bencana di Jateng	-	1,800,000,000	-	1,800,000,000	7,034,859	99.06
1.06 . 1.05.03 . 19.0010	Peningkatan Kapasitas Pemangku Kepentingan PB dalam Kajian Kebutuhan Pasca Bencana Jateng	-	1,780,958,111	-	1,780,958,111	6,803,972	98.30
1.06 . 1.05.03 . 19.0011	Sinergitas multisektor Penanganan pascabencana Jateng	154,000,000	1,646,000,000	-	1,800,000,000	17,388,598	97.10
1.06 . 1.05.03 . 19.0012	Peningkatan kapasitas logistik dan Pemenuhan kebutuhan dasar masyarakat terdampak bencana	149,240,000	1,545,257,137	-	1,694,497,137	73,897,600	97.26
		200,000,000	600,000,000	-	800,000,000		
		200,000,000	547,935,500	-	747,935,500		
		198,000,000	402,000,000	-	600,000,000		
		196,000,000	385,845,000	-	581,845,000		
		68,800,000	951,200,000	-	1,020,000,000		
		68,800,000	884,554,400	-	953,354,400		
		90,000,000	410,000,000	-	500,000,000		
		90,000,000	406,523,900	-	496,523,900		
		63,000,000	687,000,000	-	750,000,000		
		61,200,000	681,765,141	-	742,965,141		
		45,000,000	355,000,000	-	400,000,000		
		45,000,000	348,196,028	-	393,196,028		
		143,600,000	456,400,000	-	600,000,000		
		134,800,000	447,811,402	-	582,611,402		
		141,500,000	2,558,500,000	-	2,700,000,000		
		122,375,000	2,503,727,400	-	2,626,102,400		

KODE	URAIAN URUSAN, ORGANISASI, PROGRAM DAN KEGIATAN	ANGGARAN			BERTAMBAH / BERKURANG		
		REALISASI			JUMLAH	(Rp)	%
		JENIS BELANJA					
		PEGAWAI	BARANG & JASA	MODAL			
1	2	3	4	5=4-3	6 = 3 + 4 + 5	7	8
1.06 . 1.05.03 . 19.0013	"Peningkatan kapasitas pengelolaan peralatan bencana Jateng "	91,750,000	1,266,750,000	701,500,000	2,060,000,000	716,365,188	65.22
1.06	SOSIAL	82,300,000	1,261,334,812	-	1,343,634,812		
1.06.01	Dinas Sosial	20,661,213,000	87,217,547,000	19,851,240,000	127,730,000,000	3,384,247,144	97.35
1.06 . 1.06.01 . 01	Manajemen Administrasi Pelayanan Umum, Kepegawaian dan Keuangan Perangkat Daerah	20,384,393,000	85,311,924,788	18,649,435,068	124,345,752,856		
		20,661,213,000	87,217,547,000	19,851,240,000	127,730,000,000	3,384,247,144	97.35
		20,384,393,000	85,311,924,788	18,649,435,068	124,345,752,856		
		12,392,898,000	20,081,715,000	19,851,240,000	52,325,853,000	1,852,108,572	96.46
		12,257,138,000	19,567,171,360	18,649,435,068	50,473,744,428		
1.06 . 1.06.01 . 01.0001	Kegiatan Administrasi Pelayanan Keuangan Perangkat Daerah	-	802,800,000	-	802,800,000	17,239,197	97.85
		-	785,560,803	-	785,560,803		
1.06 . 1.06.01 . 01.0002	Kegiatan Pelayanan Jasa Surat Menyurat dan Kearsipan Perangkat Daerah	-	1,693,870,000	-	1,693,870,000	3,249,000	99.81
		-	1,690,621,000	-	1,690,621,000		
1.06 . 1.06.01 . 01.0003	Kegiatan Penyediaan Jasa Komunikasi, Air dan Listrik Perangkat Daerah	-	3,214,012,000	-	3,214,012,000	269,950,178	91.60
		-	2,944,061,822	-	2,944,061,822		
1.06 . 1.06.01 . 01.0004	Kegiatan Penyediaan Jaminan Barang Milik Daerah	-	70,000,000	-	70,000,000	1,423,300	97.97
		-	68,576,700	-	68,576,700		
1.06 . 1.06.01 . 01.0005	Kegiatan Penyediaan Jasa Kebersihan dan Pelayanan Perkantoran Perangkat Daerah	12,392,898,000	1,157,147,000	1,500,000	13,551,545,000	196,717,160	98.55
		12,257,138,000	1,097,389,840	300,000	13,354,827,840		
1.06 . 1.06.01 . 01.0006	Kegiatan Rapat Koordinasi dan Konsultasi Dalam dan Luar Daerah Perangkat Daerah	-	2,150,975,000	-	2,150,975,000	36,391,611	98.31
		-	2,114,583,389	-	2,114,583,389		
1.06 . 1.06.01 . 01.0007	Kegiatan Pelayanan Penyediaan Makan Minum Rapat Perangkat Daerah	-	530,691,000	-	530,691,000	753,000	99.86
		-	529,938,000	-	529,938,000		
1.06 . 1.06.01 . 01.0008	Kegiatan Penyediaan Bahan Bacaan/Buku Perpustakaan Perangkat Daerah	-	107,703,000	-	107,703,000	1,381,500	98.72
		-	106,321,500	-	106,321,500		
1.06 . 1.06.01 . 01.0009	Kegiatan Pemeliharaan Rutin/ Berkala Rumah Jabatan/Rumah Dinas/Gedung Kantor/ Kendaraan Dinas/Operasional Perangkat Daerah	-	4,920,821,000	10,220,000	4,931,041,000	36,485,094	99.26
		-	4,884,335,906	10,220,000	4,894,555,906		
1.06 . 1.06.01 . 01.0010	Kegiatan Pemeliharaan Rutin /Berkala Sarana Kantor dan Rumah Tangga Perangkat Daerah	-	3,698,566,000	162,330,000	3,860,896,000	77,809,780	97.98
		-	3,622,542,220	160,544,000	3,783,086,220		
1.06 . 1.06.01 . 01.0011	Kegiatan Penyediaan Sarana dan Prasarana Kantor	-	100,130,000	6,012,190,000	6,112,320,000	83,245,582	98.64
		-	100,012,500	5,929,061,918	6,029,074,418		
1.06 . 1.06.01 . 01.0012	Kegiatan Rehab Gedung Kantor Perangkat Daerah	-	960,000,000	11,915,000,000	12,875,000,000	836,961,170	93.50
		-	954,729,680	11,083,309,150	12,038,038,830		
1.06 . 1.06.01 . 01.0013	Kegiatan Pengadaan Kendaraan Dinas/Operasional	-	-	1,750,000,000	1,750,000,000	284,000,000	83.77
		-	-	1,466,000,000	1,466,000,000		

KODE	URAIAN URUSAN, ORGANISASI, PROGRAM DAN KEGIATAN	ANGGARAN			BERTAMBAH / BERKURANG		
		REALISASI			JUMLAH	(Rp)	%
		JENIS BELANJA					
		PEGAWAI	BARANG & JASA	MODAL			
1	2	3	4	5=4-3	6 = 3 + 4 + 5	7	8
1.06 . 1.06.01 . 01.0015	Kegiatan Pendidikan dan Pelatihan Formal	-	600,000,000	-	600,000,000	6,258,000	98.96
1.06 . 1.06.01 . 01.0016	Kegiatan Pelayanan Informasi Perangkat Daerah	-	593,742,000	-	593,742,000	244,000	99.67
1.06 . 1.06.01 . 02	Perencanaan dan Evaluasi Kinerja Perangkat Daerah	-	75,000,000	-	75,000,000		
		-	74,756,000	-	74,756,000		
		-	1,200,000,000	-	1,200,000,000	37,324,296	96.89
		-	1,162,675,704	-	1,162,675,704		
1.06 . 1.06.01 . 02.0001	Kegiatan Penyusunan Dokumen Perencanaan Perangkat Daerah	-	600,000,000	-	600,000,000	24,199,796	95.97
		-	575,800,204	-	575,800,204		
1.06 . 1.06.01 . 02.0002	Kegiatan Penyusunan Dokumen Evaluasi Kinerja Perangkat Daerah	-	600,000,000	-	600,000,000	13,124,500	97.81
		-	586,875,500	-	586,875,500		
1.06 . 1.06.01 . 15	Rehabilitasi Sosial	2,040,965,000	59,063,182,000	-	61,104,147,000	1,131,892,300	98.15
		2,009,455,000	57,962,799,700	-	59,972,254,700		
1.06 . 1.06.01 . 15.0001	Kegiatan Rehabilitasi Sosial Anak Dan Lanjut Usia	289,925,000	2,910,075,000	-	3,200,000,000	13,303,450	99.58
		289,925,000	2,896,771,550	-	3,186,696,550		
1.06 . 1.06.01 . 15.0002	Kegiatan Rehabilitasi Sosial Penyandang Disabilitas	139,500,000	3,160,500,000	-	3,300,000,000	67,102,350	97.97
		139,500,000	3,093,397,650	-	3,232,897,650		
1.06 . 1.06.01 . 15.0003	Kegiatan Rehabilitasi Sosial Tuna Sosial Dan KPO	-	705,000,000	-	705,000,000	11,902,500	98.31
		-	693,097,500	-	693,097,500		
1.06 . 1.06.01 . 15.0004	Kegiatan Rehabilitasi PMKS	931,200,000	6,314,088,000	-	7,245,288,000	410,392,500	94.34
		919,650,000	5,915,245,500	-	6,834,895,500		
1.06 . 1.06.01 . 15.0005	Kegiatan penyantunan PMKS	680,340,000	45,973,519,000	-	46,653,859,000	629,191,500	98.65
		660,380,000	45,364,287,500	-	46,024,667,500		
1.06 . 1.06.01 . 16	Penanganan Fakir Miskin	570,700,000	1,829,300,000	-	2,400,000,000	41,858,400	98.26
		570,700,000	1,787,441,600	-	2,358,141,600		
1.06 . 1.06.01 . 16.0001	Penanganan Fakir Miskin Perdesaan	110,000,000	590,000,000	-	700,000,000	3,409,400	99.51
		110,000,000	586,590,600	-	696,590,600		
1.06 . 1.06.01 . 16.0002	Penanganan Fakir Miskin Perkotaan Dan Daerah Rentan	118,200,000	581,800,000	-	700,000,000	33,895,000	95.16
		118,200,000	547,905,000	-	666,105,000		
1.06 . 1.06.01 . 16.0003	Pengolahan Data Kemiskinan Dan PMKS Lainnya	342,500,000	657,500,000	-	1,000,000,000	4,554,000	99.54
		342,500,000	652,946,000	-	995,446,000		
1.06 . 1.06.01 . 17	Perlindungan Dan Jaminan Sosial	1,229,300,000	2,570,700,000	-	3,800,000,000	239,580,250	93.70
		1,146,950,000	2,413,469,750	-	3,560,419,750		
1.06 . 1.06.01 . 17.0001	Perlindungan Sosial Korban Bencana Alam	585,300,000	1,414,700,000	-	2,000,000,000	212,731,000	89.36
		509,200,000	1,278,069,000	-	1,787,269,000		

KODE	URAIAN URUSAN, ORGANISASI, PROGRAM DAN KEGIATAN	ANGGARAN			BERTAMBAH / BERKURANG		
		REALISASI			JUMLAH	(Rp)	%
		JENIS BELANJA					
		PEGAWAI	BARANG & JASA	MODAL			
1	2	3	4	5=4-3	6 = 3 + 4 + 5	7	8
1.06 . 1.06.01 . 17.0002	Perlindungan Sosial Korban Bencana Sosial	69,250,000	730,750,000	-	800,000,000	18,681,750	97.66
1.06 . 1.06.01 . 17.0003	Jaminan Sosial Perorangan Dan Keluarga	67,050,000	714,268,250	-	781,318,250	8,167,500	99.18
1.06 . 1.06.01 . 18	Pemberdayaan Sosial	574,750,000	425,250,000	-	1,000,000,000		
		570,700,000	421,132,500	-	991,832,500		
		4,427,350,000	2,472,650,000	-	6,900,000,000	81,483,326	98.82
		4,400,150,000	2,418,366,674	-	6,818,516,674		
1.06 . 1.06.01 . 18.0001	Penguatan Kapasitas PSKS	3,654,750,000	695,250,000	-	4,350,000,000	48,378,726	98.89
		3,628,250,000	673,371,274	-	4,301,621,274		
1.06 . 1.06.01 . 18.0002	Pembinaan Pengelolaan Sumber dana Kesejahteraan Sosial Dan Penyuluhan Sosial	622,900,000	927,100,000	-	1,550,000,000	16,606,000	98.93
		622,400,000	910,994,000	-	1,533,394,000		
1.06 . 1.06.01 . 18.0003	Keperintisan, Kepahlawanan Dan Kesetiakawanan Sosial	149,700,000	850,300,000	-	1,000,000,000	16,498,600	98.35
		149,500,000	834,001,400	-	983,501,400		
2	URUSAN WAJIB BUKAN PELAYANAN DASAR	60,354,945,000	539,534,690,000	490,832,596,000	1,090,722,231,000	65,266,650,503	94.02
		57,053,008,827	493,248,493,949	475,154,077,721	1,025,455,580,497		
2.01	TENAGA KERJA	6,136,091,000	42,549,964,000	2,011,489,000	50,697,544,000	2,968,184,668	94.15
		5,973,918,080	39,769,250,583	1,986,190,669	47,729,359,332		
2.01.01	Dinas Tenaga Kerja dan Transmigrasi	6,136,091,000	42,549,964,000	2,011,489,000	50,697,544,000	2,968,184,668	94.15
		5,973,918,080	39,769,250,583	1,986,190,669	47,729,359,332		
2.01 . 2.01.01 . 01	Manajemen Administrasi Pelayanan Umum, Kepegawaian dan Keuangan Perangkat Daerah	1,299,106,000	18,615,972,000	1,586,989,000	21,502,067,000	1,505,514,271	93.00
		1,215,038,080	17,217,723,980	1,563,790,669	19,996,552,729		
2.01 . 2.01.01 . 01.0001	Kegiatan Administrasi Pelayanan Keuangan Perangkat Daerah	965,550,000	1,131,433,000	-	2,096,983,000	101,748,201	95.15
		882,280,000	1,112,954,799	-	1,995,234,799		
2.01 . 2.01.01 . 01.0002	Kegiatan Pelayanan Jasa Surat Menyurat dan Kearsipan Perangkat Daerah	-	534,355,000	-	534,355,000	25,508,700	95.23
		-	508,846,300	-	508,846,300		
2.01 . 2.01.01 . 01.0003	Kegiatan Penyediaan Jasa Komunikasi, Air dan Listrik Perangkat Daerah	-	2,709,521,000	-	2,709,521,000	629,854,784	76.75
		-	2,079,666,216	-	2,079,666,216		
2.01 . 2.01.01 . 01.0004	Kegiatan Penyediaan Jaminan Barang Milik Daerah	-	142,150,000	-	142,150,000	14,475,297	89.82
		-	127,674,703	-	127,674,703		
2.01 . 2.01.01 . 01.0005	Kegiatan Penyediaan Jasa Kebersihan dan Pelayanan Perkantoran Perangkat Daerah	216,868,000	5,144,068,000	-	5,360,936,000	298,612,546	94.43
		216,838,080	4,845,485,374	-	5,062,323,454		
2.01 . 2.01.01 . 01.0006	Kegiatan Rapat Koordinasi dan Konsultasi Dalam dan Luar Daerah Perangkat Daerah	-	2,758,765,000	-	2,758,765,000	58,204,267	97.89
		-	2,700,560,733	-	2,700,560,733		
2.01 . 2.01.01 . 01.0007	Kegiatan Pelayanan Penyediaan Makan Minum Rapat Perangkat Daerah	-	580,793,000	-	580,793,000	4,741,830	99.18
		-	576,051,170	-	576,051,170		

KODE	URAIAN URUSAN, ORGANISASI, PROGRAM DAN KEGIATAN	ANGGARAN REALISASI			BERTAMBAH / BERKURANG		
		JENIS BELANJA			JUMLAH	(Rp)	%
		PEGAWAI	BARANG & JASA	MODAL			
		3	4	5=4-3	6 = 3 + 4 + 5	7	8
2.01 . 2.01.01 . 01.0008	Kegiatan Penyediaan Bahan Bacaan/Buku Perpustakaan Perangkat Daerah	-	41,870,000	28,542,000	70,412,000	4,434,760	93.70
2.01 . 2.01.01 . 01.0009	Kegiatan Pemeliharaan Rutin/ Berkala Rumah Jabatan/Rumah Dinas/Gedung Kantor/ Kendaraan Dinas/Operasional Perangkat Daerah	-	40,356,000	25,621,240	65,977,240	124,369,205	94.37
2.01 . 2.01.01 . 01.0010	Kegiatan Pemeliharaan Rutin /Berkala Sarana Kantor dan Rumah Tangga Perangkat Daerah	116,688,000	1,736,868,000	-	1,853,556,000	78,960,110	95.74
2.01 . 2.01.01 . 01.0011	Kegiatan Penyediaan Sarana dan Prasarana Kantor	115,920,000	1,658,675,890	-	1,774,595,890	20,056,071	98.50
2.01 . 2.01.01 . 01.0012	Kegiatan Rehab Gedung Kantor Perangkat Daerah	-	55,110,000	1,283,447,000	1,338,557,000	7,295,200	99.19
2.01 . 2.01.01 . 01.0014	Kegiatan Pengadaan Pakaian Dinas	-	51,953,500	1,266,547,429	1,318,500,929	19,192,000	92.87
2.01 . 2.01.01 . 01.0015	Kegiatan Pendidikan dan Pelatihan Formal	-	269,253,000	-	269,253,000	70,851,300	76.38
2.01 . 2.01.01 . 01.0016	Kegiatan Pelayanan Informasi Perangkat Daerah	-	250,061,000	-	250,061,000	47,210,000	87.46
2.01 . 2.01.01 . 02	Perencanaan dan Evaluasi Kinerja Perangkat Daerah	-	316,481,000	60,000,000	376,481,000	145,292,087	82.95
2.01 . 2.01.01 . 02.0001	Kegiatan Penyusunan Dokumen Perencanaan Perangkat Daerah	-	269,551,000	59,720,000	329,271,000	60,527,287	89.33
2.01 . 2.01.01 . 02.0002	Kegiatan Penyusunan Dokumen Evaluasi Kinerja Perangkat Daerah	-	852,094,000	-	852,094,000	84,764,800	70.26
3.08 . 2.01.01 . 15	Pengembangan Dan Penempatan Transmigrasi	-	706,801,913	-	706,801,913	558,803,367	81.87
3.08 . 2.01.01 . 15.0001	Kegiatan Penyiapan, Penempatan dan Pemantapan Transmigrasi	140,000,000	2,942,346,000	-	3,082,346,000	453,460,667	82.57
2.01 . 2.01.01 . 15	Peningkatan Kualitas Dan Produktivitas Tenaga Kerja	100,100,000	2,423,442,633	-	2,523,542,633	390,350,855	96.20
2.01 . 2.01.01 . 15.0001	Akreditasi LPK, UJK dan Sertifikasi dan penerapan CBT	-	2,601,266,000	-	2,601,266,000	47,492,500	95.62
2.01 . 2.01.01 . 15.0002	Pemagangan Dalam dan Luar Negeri serta pembinaan SDM pelatihan	-	2,147,805,333	-	2,147,805,333	34,453,800	95.70
3.08 . 2.01.01 . 15	Pengembangan Dan Penempatan Transmigrasi	1,586,150,000	8,699,252,000	-	10,285,402,000	558,803,367	81.87
		1,585,520,000	8,309,531,145	-	9,895,051,145		
		95,000,000	988,829,000	-	1,083,829,000		
		95,000,000	941,336,500	-	1,036,336,500		
		273,800,000	528,040,000	-	801,840,000		
		273,800,000	493,586,200	-	767,386,200		
		140,000,000	2,942,346,000	-	3,082,346,000		
		100,100,000	2,423,442,633	-	2,523,542,633		

KODE	URAIAN URUSAN, ORGANISASI, PROGRAM DAN KEGIATAN	ANGGARAN			BERTAMBAH / BERKURANG		
		REALISASI			JUMLAH	(Rp)	%
		JENIS BELANJA					
		PEGAWAI	BARANG & JASA	MODAL			
1	2	3	4	5=4-3	6 = 3 + 4 + 5	7	8
3.08 . 2.01.01 . 15.0002	Kegiatan Pelatihan bidang pertanian bagi calon transmigran di BLK Pertanian dan Transmigrasi	140,000,000	147,780,000	-	287,780,000	81,703,300	71.61
3.08 . 2.01.01 . 15.0003	Kegiatan Pemantauan Transmigran Pasca Penempatan	100,100,000	105,976,700	-	206,076,700	23,639,400	87.77
2.01 . 2.01.01 . 15	Peningkatan Kualitas Dan Produktivitas Tenaga Kerja	-	193,300,000	-	193,300,000		
		-	169,660,600	-	169,660,600		
		1,586,150,000	8,699,252,000	-	10,285,402,000	390,350,855	96.20
		1,585,520,000	8,309,531,145	-	9,895,051,145		
2.01 . 2.01.01 . 15.0003	Pelatihan kerja bagi Calon Tenaga Kerja di bidang industri	-	643,780,000	-	643,780,000	128,132,000	80.10
		-	515,648,000	-	515,648,000		
2.01 . 2.01.01 . 15.0004	Identifikasi dan promosi kebutuhan pelatihan kerja di bidang industri	5,000,000	239,000,000	-	244,000,000	1,044,637	99.57
		5,000,000	237,955,363	-	242,955,363		
2.01 . 2.01.01 . 15.0005	Pelatihan kerja bagi calon tenaga kerja di bidang Industri - DBHCHT (Dana Bagi Hasil Cukai Hasil Tembakau)	304,000,000	1,219,000,000	-	1,523,000,000	5,262,000	99.65
		304,000,000	1,213,738,000	-	1,517,738,000		
2.01 . 2.01.01 . 15.0007	Pelatihan Kerja bagi Calon Tenaga Kerja bidang jasa , pra magang dan pekerja migran	71,100,000	1,071,300,000	-	1,142,400,000	14,105,000	98.77
		71,100,000	1,057,195,000	-	1,128,295,000		
2.01 . 2.01.01 . 15.0008	Identifikasi dan promosi kebutuhan pelatihan di bidang bidang jasa, pra magang dan pekerja migran	-	141,212,000	-	141,212,000	50,000	99.96
		-	141,162,000	-	141,162,000		
2.01 . 2.01.01 . 15.0010	Pelatihan kerja bagi pencari Kerja di bidang Pertanian mendukung mekanisme penempatan melalui AKL, AKAD dan AKAN	48,000,000	205,890,000	-	253,890,000	5,105,200	97.99
		48,000,000	200,784,800	-	248,784,800		
2.01 . 2.01.01 . 15.0011	Identifikasi dan promosi kebutuhan pelatihan di bidang pertanian mendukung penempatan melalui mekanisme AKL , AKAD dan AKAN	-	172,953,000	-	172,953,000	3,000	100.00
		-	172,950,000	-	172,950,000		
2.01 . 2.01.01 . 15.0012	Pelatihan kerja bagi pencari Kerja di bidang Pertanian mendukung mekanisme penempatan melalui AKL, AKAD dan AKAN - DBHCHT (Dana Bagi Hasil Cukai Hasil Tembakau)	360,000,000	1,171,369,000	-	1,531,369,000	20,487,100	98.66
		360,000,000	1,150,881,900	-	1,510,881,900		
2.01 . 2.01.01 . 15.0014	Penyebaran dan kajian produktivitas	26,700,000	897,868,000	-	924,568,000	50,663,000	94.52
		26,700,000	847,205,000	-	873,905,000		
2.01 . 2.01.01 . 15.0015	Pemasaran alat, teknik dan metodologi peningkatan Produktivitas	28,410,000	302,042,000	-	330,452,000	15,769,618	95.23
		27,780,000	286,902,382	-	314,682,382		
2.01 . 2.01.01 . 15.0016	Pelatihan , pengukuran dan pemeliharaan Produktivitas Pelaku Usaha	76,640,000	292,294,000	-	368,934,000	8,864,000	97.60
		76,640,000	283,430,000	-	360,070,000		
2.01 . 2.01.01 . 15.0017	Pelatihan peningkatan produktivitas melalui DBHCHT (Dana Bagi hasil Cukai Hasil Tembakau)	297,500,000	825,675,000	-	1,123,175,000	58,919,000	94.75
		297,500,000	766,756,000	-	1,064,256,000		
2.01 . 2.01.01 . 16	Peningkatan Kesempatan Kerja	1,562,125,000	5,133,983,000	-	6,696,108,000	153,469,876	97.71
		1,555,450,000	4,987,188,124	-	6,542,638,124		
2.01 . 2.01.01 . 16.0001	Pembinaan masyarakat penganggur dan perluasan kesempatan kerja	345,600,000	1,786,693,000	-	2,132,293,000	57,044,150	97.32
		345,600,000	1,729,648,850	-	2,075,248,850		

KODE	URAIAN URUSAN, ORGANISASI, PROGRAM DAN KEGIATAN	ANGGARAN			BERTAMBAH / BERKURANG		
		REALISASI			JUMLAH	(Rp)	%
		JENIS BELANJA					
		PEGAWAI	BARANG & JASA	MODAL			
3	4	5=4-3	6 = 3 + 4 + 5	7	8		
2.01 . 2.01.01 . 16.0002	Pembinaan Penempatan Tenaga Kerja	1,022,775,000	2,646,905,000	-	3,669,680,000	52,171,993	98.58
2.01 . 2.01.01 . 16.0003	Pengendalian Penggunaan Tenaga Kerja Asing	1,021,900,000	2,595,608,007	-	3,617,508,007	3,797,200	98.17
2.01 . 2.01.01 . 16.0004	Perencanaan Umum Ketenagakerjaan	-	207,000,000	-	207,000,000		
		-	203,202,800	-	203,202,800		
2.01 . 2.01.01 . 16.0005	Database Ketenagakerjaan	109,750,000	329,316,000	-	439,066,000	36,241,733	91.75
		103,950,000	298,874,267	-	402,824,267		
2.01 . 2.01.01 . 16.0005	Database Ketenagakerjaan	84,000,000	164,069,000	-	248,069,000	4,214,800	98.30
		84,000,000	159,854,200	-	243,854,200		
2.01 . 2.01.01 . 17	Perlindungan Dan Pengembangan Lembaga Ketenagakerjaan	1,325,500,000	2,218,267,000	-	3,543,767,000	83,447,902	97.65
		1,298,400,000	2,161,919,098	-	3,460,319,098		
2.01 . 2.01.01 . 17.0001	Penetapan Upah Minimum dan Peningkatan Kesejahteraan	562,300,000	643,590,000	-	1,205,890,000	49,272,043	95.91
		553,700,000	602,917,957	-	1,156,617,957		
2.01 . 2.01.01 . 17.0002	Pembinaan dan Evaluasi Pelaksanaan Syarat Kerja, Hubungan Industrial dan Jamsos	145,700,000	477,800,000	-	623,500,000	177,359	99.97
		145,700,000	477,622,641	-	623,322,641		
2.01 . 2.01.01 . 17.0003	Pembinaan dan Pemberdayaan Kelembagaan Hubungan Industrial serta Forum Koordinasi LKS Tripartit	522,300,000	400,077,000	-	922,377,000	32,831,500	96.44
		503,800,000	385,745,500	-	889,545,500		
2.01 . 2.01.01 . 17.0004	Penyelesaian PHI/ Mogok/Unjuk rasa dan Penutupan Perusahaan dan pengembangan database kasus ketenagakerjaan	88,000,000	452,000,000	-	540,000,000	1,165,000	99.78
		88,000,000	450,835,000	-	538,835,000		
2.01 . 2.01.01 . 17.0005	Penyelesaian perselisihan penempatan Tenaga Kerja	7,200,000	244,800,000	-	252,000,000	2,000	100.00
		7,200,000	244,798,000	-	251,998,000		
2.01 . 2.01.01 . 18	Peningkatan Kepatuhan Dan Pengembangan Sistem Pengawasan Ketenagakerjaan	223,210,000	4,088,050,000	424,500,000	4,735,760,000	131,306,310	97.23
		219,410,000	3,962,643,690	422,400,000	4,604,453,690		
2.01 . 2.01.01 . 18.0001	Pengawasan dan Pembinaan Norma Kerja	170,500,000	902,000,000	-	1,072,500,000	43,445,000	95.95
		169,300,000	859,755,000	-	1,029,055,000		
2.01 . 2.01.01 . 18.0002	Pengawasan dan pemeriksaan pengujian Norma K3	18,000,000	414,500,000	-	432,500,000	25,869,200	94.02
		18,000,000	388,630,800	-	406,630,800		
2.01 . 2.01.01 . 18.0003	Penegakan Hukum Ketenagakerjaan	-	645,000,000	-	645,000,000	15,824,367	97.55
		-	629,175,633	-	629,175,633		
2.01 . 2.01.01 . 18.0004	Pengujian Higiene perusahaan, kesehatan kerja dan pengembangan laboratorium pengujian	11,960,000	1,689,300,000	-	1,701,260,000	43,844,181	97.42
		9,360,000	1,648,055,819	-	1,657,415,819		
2.01 . 2.01.01 . 18.0005	Pengujian keselamatan kerja, ergonomi, psikologi kerja dan pelatihan SDM bidang K3	22,750,000	437,250,000	-	460,000,000	223,562	99.95
		22,750,000	437,026,438	-	459,776,438		
2.01 . 2.01.01 . 18.0006	Peningkatan Sarana Prasarana Laboratorium dan Uji kompetensi di Bidang K3	-	-	424,500,000	424,500,000	2,100,000	99.51
		-	-	422,400,000	422,400,000		

KODE	URAIAN URUSAN, ORGANISASI, PROGRAM DAN KEGIATAN	ANGGARAN			BERTAMBAH / BERKURANG		
		REALISASI			JUMLAH	(Rp)	%
		JENIS BELANJA					
		PEGAWAI	BARANG & JASA	MODAL			
1	2	3	4	5=4-3	6 = 3 + 4 + 5	7	8
2.02	PEMBERDAYAAN PEREMPUAN DAN PERLINDUNGAN ANAK, PENGENDALIAN PENDUDUK DAN KELUARGA BERENCANA	7,066,932,000	16,511,414,000	451,654,000	24,030,000,000	458,264,228	98.09
2.02.01	Dinas Pemberdayaan Perempuan, Perlindungan Anak, Pengendalian Penduduk dan Keluarga Berencana	7,066,932,000	16,511,414,000	451,654,000	24,030,000,000	458,264,228	98.09
2.02 . 2.02.01 . 01	Manajemen Administrasi Pelayanan Umum, Kepegawaian dan Keuangan Perangkat Daerah	267,600,000	3,361,937,000	451,654,000	4,081,191,000	264,703,173	93.51
2.02 . 2.02.01 . 01.0001	Kegiatan Administrasi Pelayanan Keuangan Perangkat Daerah	246,060,000	3,120,325,827	450,102,000	3,816,487,827	22,980,000	92.69
2.02 . 2.02.01 . 01.0002	Kegiatan Pelayanan Jasa Surat Menyurat dan Kearsipan Perangkat Daerah	232,500,000	82,000,000	-	314,500,000	2,000	99.98
2.02 . 2.02.01 . 01.0003	Kegiatan Penyediaan Jasa Komunikasi, Air dan Listrik Perangkat Daerah	210,960,000	80,560,000	-	291,520,000	185,916,427	70.93
2.02 . 2.02.01 . 01.0004	Kegiatan Penyediaan Jaminan Barang Milik Daerah	-	11,100,000	-	11,100,000	605,000	98.79
2.02 . 2.02.01 . 01.0005	Kegiatan Penyediaan Jasa Kebersihan dan Pelayanan Perkantoran Perangkat Daerah	-	11,098,000	-	11,098,000	28,268,960	96.52
2.02 . 2.02.01 . 01.0006	Kegiatan Rapat Koordinasi dan Konsultasi Dalam dan Luar Daerah Perangkat Daerah	-	639,490,000	-	639,490,000	120,191	99.98
2.02 . 2.02.01 . 01.0007	Kegiatan Pelayanan Penyediaan Makan Minum Rapat Perangkat Daerah	-	453,573,573	-	453,573,573	36,500	99.96
2.02 . 2.02.01 . 01.0008	Kegiatan Penyediaan Bahan Bacaan/Buku Perpustakaan Perangkat Daerah	-	50,167,000	-	50,167,000	3,000	99.98
2.02 . 2.02.01 . 01.0009	Kegiatan Pemeliharaan Rutin/ Berkala Rumah Jabatan/Rumah Dinas/Gedung Kantor/ Kendaraan Dinas/Operasional Perangkat Daerah	-	49,562,000	-	49,562,000	15,554,395	97.93
2.02 . 2.02.01 . 01.0010	Kegiatan Pemeliharaan Rutin /Berkala Sarana Kantor dan Rumah Tangga Perangkat Daerah	35,100,000	776,150,000	-	811,250,000	87,700	99.97
2.02 . 2.02.01 . 01.0011	Kegiatan Penyediaan Sarana dan Prasarana Kantor	35,100,000	747,881,040	-	782,981,040	1,549,000	99.66
2.02 . 2.02.01 . 01.0014	Kegiatan Pengadaan Pakaian Dinas	-	480,879,809	-	480,879,809	30,000	99.92
2.02 . 2.02.01 . 01.0015	Kegiatan Pendidikan dan Pelatihan Formal	-	102,500,000	-	102,500,000	9,050,000	51.08
2.02 . 2.02.01 . 01.0016	Kegiatan Pelayanan Informasi Perangkat Daerah	-	102,463,500	-	102,463,500	500,000	99.32
		-	10,236,000	1,789,000	12,025,000		
		-	10,236,000	1,786,000	12,022,000		
		-	751,045,000	-	751,045,000		
		-	735,490,605	-	735,490,605		
		-	261,702,000	-	261,702,000		
		-	261,614,300	-	261,614,300		
		-	3,897,000	449,865,000	453,762,000		
		-	3,897,000	448,316,000	452,213,000		
		-	35,400,000	-	35,400,000		
		-	35,370,000	-	35,370,000		
		-	18,500,000	-	18,500,000		
		-	9,450,000	-	9,450,000		
		-	74,000,000	-	74,000,000		
		-	73,500,000	-	73,500,000		

KODE	URAIAN URUSAN, ORGANISASI, PROGRAM DAN KEGIATAN	ANGGARAN			BERTAMBAH / BERKURANG			
		REALISASI			JUMLAH	(Rp)	%	
		JENIS BELANJA						
		PEGAWAI	BARANG & JASA	MODAL				
1	2	3	4	5=4-3	6 = 3 + 4 + 5	7	8	
2.02 . 2.02.01 . 01.0023	Kegiatan pengelolaan administrasi kepegawaian perangkat daerah	-	64,750,000	-	64,750,000		-	100.00
2.02 . 2.02.01 . 02	Perencanaan dan Evaluasi Kinerja Perangkat Daerah	28,582,000	463,293,000	-	491,875,000	19,471,500	96.04	
2.02 . 2.02.01 . 02.0001	Kegiatan Penyusunan Dokumen Perencanaan Perangkat Daerah	19,291,000	292,209,000	-	311,500,000	10,940,500	96.49	
2.02 . 2.02.01 . 02.0002	Kegiatan Penyusunan Dokumen Evaluasi Kinerja Perangkat Daerah	16,000,000	284,559,500	-	300,559,500			
		9,291,000	171,084,000	-	180,375,000	8,531,000	95.27	
2.02 . 2.02.01 . 15	Peningkatan Kualitas Hidup Perempuan Dan Anak	7,500,000	164,344,000	-	171,844,000			
2.02 . 2.02.01 . 15.0001	Pemberdayaan Perempuan	2,780,100,000	6,624,470,000	-	9,404,570,000	101,734,060	98.92	
		2,766,900,000	6,535,935,940	-	9,302,835,940			
2.08 . 2.02.01 . 15	Pengendalian Penduduk dan Peningkatan Kesertaan Keluarga Berencana	2,176,400,000	3,366,000,000	-	5,542,400,000	66,597,150	98.80	
2.08 . 2.02.01 . 15.0001	Peningkatan kesertaan KB MKJP	2,164,700,000	3,311,102,850	-	5,475,802,850			
		3,138,000,000	3,011,619,000	-	6,149,619,000	47,515,700	99.23	
2.08 . 2.02.01 . 15.0002	Pemaduan Kebijakan Dan Pengintegrasian Pendidikan Kependudukan	3,137,100,000	2,965,003,300	-	6,102,103,300			
		2,904,000,000	623,506,000	-	3,527,506,000	28,625,500	99.19	
2.02 . 2.02.01 . 15	Peningkatan Kualitas Hidup Perempuan Dan Anak	2,904,000,000	594,880,500	-	3,498,880,500			
2.02 . 2.02.01 . 15.0002	Pelebagaan PUG dan Peningkatan Kualitas Keluarga yang Responsif Gender	93,600,000	544,280,000	-	637,880,000			
		93,600,000	544,280,000	-	637,880,000			
2.08 . 2.02.01 . 15	Pengendalian Penduduk dan Peningkatan Kesertaan Keluarga Berencana	2,780,100,000	6,624,470,000	-	9,404,570,000	101,734,060	98.92	
2.08 . 2.02.01 . 15.0003	Pemetaan Pengendalian Penduduk	2,766,900,000	6,535,935,940	-	9,302,835,940			
		44,250,000	730,290,000	-	774,540,000	5,968,000	99.23	
2.02 . 2.02.01 . 15	Peningkatan Kualitas Hidup Perempuan Dan Anak	43,650,000	724,922,000	-	768,572,000			
2.02 . 2.02.01 . 15.0003	Pelebagaan Pemenuhan Hak Anak dan Peningkatan Kualitas Keluarga yang Responsif Hak Anak	3,138,000,000	3,011,619,000	-	6,149,619,000	47,515,700	99.23	
		3,137,100,000	2,965,003,300	-	6,102,103,300			
2.02 . 2.02.01 . 15.0004	Peningkatan Partisipasi Anak	25,650,000	163,975,000	-	189,625,000	40,000	99.98	
		25,650,000	163,935,000	-	189,585,000			
2.08 . 2.02.01 . 15	Pengendalian Penduduk dan Peningkatan Kesertaan Keluarga Berencana	2,780,100,000	6,624,470,000	-	9,404,570,000	101,734,060	98.92	
2.02 . 2.02.01 . 15.0004	Peningkatan Partisipasi Anak	2,766,900,000	6,535,935,940	-	9,302,835,940			
		234,450,000	658,575,000	-	893,025,000	1,600,000	99.82	
2.02 . 2.02.01 . 15	Pengendalian Penduduk dan Peningkatan Kesertaan Keluarga Berencana	234,450,000	656,975,000	-	891,425,000			
2.02 . 2.02.01 . 15.0004	Peningkatan Partisipasi Anak	63,700,000	241,550,000	-	305,250,000	7,100	100.00	
		63,700,000	241,542,900	-	305,242,900			
2.08 . 2.02.01 . 15	Pengendalian Penduduk dan Peningkatan Kesertaan Keluarga Berencana	3,138,000,000	3,011,619,000	-	6,149,619,000	47,515,700	99.23	
		3,137,100,000	2,965,003,300	-	6,102,103,300			

KODE	URAIAN URUSAN, ORGANISASI, PROGRAM DAN KEGIATAN	ANGGARAN			BERTAMBAH / BERKURANG			
		REALISASI			JUMLAH	(Rp)	%	
		JENIS BELANJA						
		PEGAWAI	BARANG & JASA	MODAL				
1	2	3	4	5=4-3	6 = 3 + 4 + 5	7	8	
2.08 . 2.02.01 . 15.0004	Penyediaan profil kependudukan dan KB	5,250,000	22,500,000	-	27,750,000		-	100.00
2.02 . 2.02.01 . 15	Peningkatan Kualitas Hidup Perempuan Dan Anak	5,250,000	22,500,000	-	27,750,000			
		2,780,100,000	6,624,470,000	-	9,404,570,000		101,734,060	98.92
2.02 . 2.02.01 . 15.0005	Penguatan dan Pengembangan Lembaga Masyarakat Peningkatan Kualitas Hidup Perempuan, Anak dan Keluarga	2,766,900,000	6,535,935,940	-	9,302,835,940			
		171,600,000	1,094,305,000	-	1,265,905,000		10,362,710	99.18
2.08 . 2.02.01 . 15	Pengendalian Penduduk dan Peningkatan Kesertaan Keluarga Berencana	171,600,000	1,083,942,290	-	1,255,542,290			
		3,138,000,000	3,011,619,000	-	6,149,619,000		47,515,700	99.23
		3,137,100,000	2,965,003,300	-	6,102,103,300			
2.08 . 2.02.01 . 15.0005	Penggerakan dan Pengembangan KIE pengendalian penduduk dan KB	87,750,000	1,590,678,000	-	1,678,428,000		18,760,200	98.88
		86,850,000	1,572,817,800	-	1,659,667,800			
2.02 . 2.02.01 . 15	Peningkatan Kualitas Hidup Perempuan Dan Anak	2,780,100,000	6,624,470,000	-	9,404,570,000		101,734,060	98.92
		2,766,900,000	6,535,935,940	-	9,302,835,940			
2.02 . 2.02.01 . 15.0006	Penyusunan data dan informasi PPA	89,700,000	533,750,000	-	623,450,000		17,199,100	97.24
		88,800,000	517,450,900	-	606,250,900			
2.08 . 2.02.01 . 15	Pengendalian Penduduk dan Peningkatan Kesertaan Keluarga Berencana	3,138,000,000	3,011,619,000	-	6,149,619,000		47,515,700	99.23
		3,137,100,000	2,965,003,300	-	6,102,103,300			
2.08 . 2.02.01 . 15.0006	Peningkatan Peran Serta Organisasi Masyarakat dan Mitra Kerja dalam program KB	21,750,000	66,680,000	-	88,430,000		90,000	99.90
		21,750,000	66,590,000	-	88,340,000			
2.02 . 2.02.01 . 16	Perlindungan Perempuan Dan Anak	666,150,000	2,097,380,000	-	2,763,530,000		24,833,795	99.10
		666,150,000	2,072,546,205	-	2,738,696,205			
2.02 . 2.02.01 . 16.0001	Pencegahan dan Advokasi Penanganan Kekerasan Terhadap Perempuan	258,000,000	1,057,442,000	-	1,315,442,000		17,261,000	98.69
		258,000,000	1,040,181,000	-	1,298,181,000			
2.02 . 2.02.01 . 16.0002	Pencegahan dan Pengurangan Risiko Kekerasan Terhadap Anak	90,300,000	439,355,000	-	529,655,000		2,951,700	99.44
		90,300,000	436,403,300	-	526,703,300			
2.08 . 2.02.01 . 16	Keluarga Sejahtera	186,500,000	952,715,000	-	1,139,215,000		6,000	100.00
		186,500,000	952,709,000	-	1,139,209,000			
2.08 . 2.02.01 . 16.0002	Advokasi Ketahanan Keluarga	123,500,000	638,007,000	-	761,507,000			- 100.00
		123,500,000	638,007,000	-	761,507,000			
2.02 . 2.02.01 . 16	Perlindungan Perempuan Dan Anak	666,150,000	2,097,380,000	-	2,763,530,000		24,833,795	99.10
		666,150,000	2,072,546,205	-	2,738,696,205			
2.02 . 2.02.01 . 16.0003	Layanan penanganan korban kekerasan terhadap perempuan	136,200,000	87,125,000	-	223,325,000		2,702,195	98.79
		136,200,000	84,422,805	-	220,622,805			
2.08 . 2.02.01 . 16	Keluarga Sejahtera	186,500,000	952,715,000	-	1,139,215,000		6,000	100.00
		186,500,000	952,709,000	-	1,139,209,000			

KODE	URAIAN URUSAN, ORGANISASI, PROGRAM DAN KEGIATAN	ANGGARAN			BERTAMBAH / BERKURANG		
		REALISASI			JUMLAH	(Rp)	%
		JENIS BELANJA					
		PEGAWAI	BARANG & JASA	MODAL			
1	2	3	4	5=4-3	6 = 3 + 4 + 5	7	8
2.08 . 2.02.01 . 16.0003	Peningkatan Peran Serta Organisasi Masyarakat dan Mitra Kerja Dalam Pembangunan Keluarga	18,000,000	86,140,000	-	104,140,000		
2.02 . 2.02.01 . 16	Perlindungan Perempuan Dan Anak	18,000,000	86,140,000	-	104,140,000		- 100.00
		666,150,000	2,097,380,000	-	2,763,530,000	24,833,795	99.10
2.02 . 2.02.01 . 16.0004	Penguatan dan Pengembangan Lembaga Layanan Perlindungan Perempuan	666,150,000	2,072,546,205	-	2,738,696,205		
		26,550,000	243,983,000	-	270,533,000	49,000	99.98
2.08 . 2.02.01 . 16	Keluarga Sejahtera	26,550,000	243,934,000	-	270,484,000		
		186,500,000	952,715,000	-	1,139,215,000	6,000	100.00
		186,500,000	952,709,000	-	1,139,209,000		
2.08 . 2.02.01 . 16.0004	Advokasi Kesejahteraan Keluarga	45,000,000	228,568,000	-	273,568,000	6,000	100.00
		45,000,000	228,562,000	-	273,562,000		
2.02 . 2.02.01 . 16	Perlindungan Perempuan Dan Anak	666,150,000	2,097,380,000	-	2,763,530,000	24,833,795	99.10
		666,150,000	2,072,546,205	-	2,738,696,205		
2.02 . 2.02.01 . 16.0005	Penguatan dan Pengembangan Lembaga Layanan Perlindungan Anak	13,500,000	56,800,000	-	70,300,000	171,000	99.76
		13,500,000	56,629,000	-	70,129,000		
2.02 . 2.02.01 . 16.0006	Layanan penanganan korban kekerasan terhadap anak serta Anak Berhadapan hukum (ABH)	141,600,000	212,675,000	-	354,275,000	1,698,900	99.52
		141,600,000	210,976,100	-	352,576,100		
2.03	PANGAN	2,265,800,000	20,764,200,000	470,000,000	23,500,000,000	777,482,911	96.69
		2,233,200,000	20,027,540,589	461,776,500	22,722,517,089		
2.03.01	Dinas Ketahanan Pangan	2,265,800,000	20,764,200,000	470,000,000	23,500,000,000	777,482,911	96.69
		2,233,200,000	20,027,540,589	461,776,500	22,722,517,089		
2.03 . 2.03.01 . 01	Manajemen Administrasi Pelayanan Umum, Kepegawaian dan Keuangan Perangkat Daerah	295,825,000	3,249,175,000	210,000,000	3,755,000,000	209,204,753	94.43
		264,300,000	3,072,218,747	209,276,500	3,545,795,247		
2.03 . 2.03.01 . 01.0001	Kegiatan Administrasi Pelayanan Keuangan Perangkat Daerah	-	22,500,000	-	22,500,000		- 100.00
		-	22,500,000	-	22,500,000		
2.03 . 2.03.01 . 01.0002	Kegiatan Pelayanan Jasa Surat Menyurat dan Kearsipan Perangkat Daerah	-	71,000,000	-	71,000,000	22,000	99.97
		-	70,978,000	-	70,978,000		
2.03 . 2.03.01 . 01.0003	Kegiatan Penyediaan Jasa Komunikasi, Air dan Listrik Perangkat Daerah	-	391,375,000	-	391,375,000	103,411,100	73.58
		-	287,963,900	-	287,963,900		
2.03 . 2.03.01 . 01.0004	Kegiatan Penyediaan Jaminan Barang Milik Daerah	-	125,000,000	-	125,000,000	40,434,635	67.65
		-	84,565,365	-	84,565,365		
2.03 . 2.03.01 . 01.0005	Kegiatan Penyediaan Jasa Kebersihan dan Pelayanan Perkantoran Perangkat Daerah	295,825,000	973,800,000	-	1,269,625,000	43,539,788	96.57
		264,300,000	961,785,212	-	1,226,085,212		
2.03 . 2.03.01 . 01.0006	Kegiatan Rapat Koordinasi dan Konsultasi Dalam dan Luar Daerah Perangkat Daerah	-	635,000,000	-	635,000,000	1,624,055	99.74
		-	633,375,945	-	633,375,945		

KODE	URAIAN URUSAN, ORGANISASI, PROGRAM DAN KEGIATAN	ANGGARAN			BERTAMBAH / BERKURANG		
		REALISASI			JUMLAH	(Rp)	%
		JENIS BELANJA					
		PEGAWAI	BARANG & JASA	MODAL			
1	2	3	4	5=4-3	6 = 3 + 4 + 5	7	8
2.03 . 2.03.01 . 01.0007	Kegiatan Pelayanan Penyediaan Makan Minum Rapat Perangkat Daerah	-	35,750,000	-	35,750,000	332,500	99.07
2.03 . 2.03.01 . 01.0008	Kegiatan Penyediaan Bahan Bacaan/Buku Perpustakaan Perangkat Daerah	-	35,417,500	-	35,417,500	16,000	99.93
2.03 . 2.03.01 . 01.0009	Kegiatan Pemeliharaan Rutin/ Berkala Rumah Jabatan/Rumah Dinas/Gedung Kantor/ Kendaraan Dinas/Operasional Perangkat Daerah	-	24,000,000	-	24,000,000		
2.03 . 2.03.01 . 01.0010	Kegiatan Pemeliharaan Rutin /Berkala Sarana Kantor dan Rumah Tangga Perangkat Daerah	-	23,984,000	-	23,984,000		
2.03 . 2.03.01 . 01.0011	Kegiatan Pemeliharaan Rutin/ Berkala Rumah Jabatan/Rumah Dinas/Gedung Kantor/ Kendaraan Dinas/Operasional Perangkat Daerah	-	443,750,000	-	443,750,000	4,872,175	98.90
2.03 . 2.03.01 . 01.0012	Kegiatan Pemeliharaan Rutin /Berkala Sarana Kantor dan Rumah Tangga Perangkat Daerah	-	438,877,825	-	438,877,825		
2.03 . 2.03.01 . 01.0014	Kegiatan Penyediaan Sarana dan Prasarana Kantor	-	226,500,000	-	226,500,000	27,000	99.99
2.03 . 2.03.01 . 01.0011	Kegiatan Penyediaan Sarana dan Prasarana Kantor	-	226,473,000	-	226,473,000		
2.03 . 2.03.01 . 01.0012	Kegiatan Rehab Gedung Kantor Perangkat Daerah	-	-	90,000,000	90,000,000	665,500	99.26
2.03 . 2.03.01 . 01.0014	Kegiatan Rehab Gedung Kantor Perangkat Daerah	-	-	89,334,500	89,334,500		
2.03 . 2.03.01 . 01.0015	Kegiatan Rehab Gedung Kantor Perangkat Daerah	-	80,000,000	120,000,000	200,000,000	118,000	99.94
2.03 . 2.03.01 . 01.0016	Kegiatan Rehab Gedung Kantor Perangkat Daerah	-	79,940,000	119,942,000	199,882,000		
2.03 . 2.03.01 . 01.0014	Kegiatan Pengadaan Pakaian Dinas	-	75,000,000	-	75,000,000	180,000	99.76
2.03 . 2.03.01 . 01.0015	Kegiatan Pendidikan dan Pelatihan Formal	-	74,820,000	-	74,820,000		
2.03 . 2.03.01 . 01.0016	Kegiatan Pendidikan dan Pelatihan Formal	-	50,000,000	-	50,000,000	-	100.00
2.03 . 2.03.01 . 01.0016	Kegiatan Pelayanan Informasi Perangkat Daerah	-	50,000,000	-	50,000,000		
2.03 . 2.03.01 . 01.0020	Kegiatan Pelayanan Informasi Perangkat Daerah	-	30,500,000	-	30,500,000	13,952,000	54.26
2.03 . 2.03.01 . 01.0020	Kegiatan Penyediaan Perlengkapan Pendukung Perkantoran	-	16,548,000	-	16,548,000		
2.03 . 2.03.01 . 01.0020	Kegiatan Penyediaan Perlengkapan Pendukung Perkantoran	-	22,500,000	-	22,500,000	-	100.00
2.03 . 2.03.01 . 01.0023	Kegiatan pengelolaan administrasi kepegawaian perangkat daerah	-	22,500,000	-	22,500,000		
2.03 . 2.03.01 . 01.0023	Kegiatan pengelolaan administrasi kepegawaian perangkat daerah	-	42,500,000	-	42,500,000	10,000	99.98
2.03 . 2.03.01 . 01.0023	Kegiatan pengelolaan administrasi kepegawaian perangkat daerah	-	42,490,000	-	42,490,000		
2.03 . 2.03.01 . 02	Perencanaan dan Evaluasi Kinerja Perangkat Daerah	-	675,000,000	-	675,000,000	84,439,650	87.49
2.03 . 2.03.01 . 02.0001	Kegiatan Penyusunan Dokumen Perencanaan Perangkat Daerah	-	590,560,350	-	590,560,350		
2.03 . 2.03.01 . 02.0001	Kegiatan Penyusunan Dokumen Perencanaan Perangkat Daerah	-	325,000,000	-	325,000,000	24,040,900	92.60
2.03 . 2.03.01 . 02.0002	Kegiatan Penyusunan Dokumen Evaluasi Kinerja Perangkat Daerah	-	300,959,100	-	300,959,100		
2.03 . 2.03.01 . 02.0002	Kegiatan Penyusunan Dokumen Evaluasi Kinerja Perangkat Daerah	-	350,000,000	-	350,000,000	60,398,750	82.74
2.03 . 2.03.01 . 02.0002	Kegiatan Penyusunan Dokumen Evaluasi Kinerja Perangkat Daerah	-	289,601,250	-	289,601,250		
2.03 . 2.03.01 . 15	Peningkatan Ketahanan Pangan	1,969,975,000	16,840,025,000	260,000,000	19,070,000,000	483,838,508	97.46
2.03 . 2.03.01 . 15.0001	Peningkatan Ketersediaan Pangan	1,968,900,000	16,364,761,492	252,500,000	18,586,161,492		
2.03 . 2.03.01 . 15.0001	Peningkatan Ketersediaan Pangan	34,000,000	116,000,000	-	150,000,000	-	100.00
2.03 . 2.03.01 . 15.0002	Peningkatan Ketersediaan Pangan	34,000,000	116,000,000	-	150,000,000		
2.03 . 2.03.01 . 15.0002	Pengembangan Sumberdaya dan Infrastruktur Pangan	7,800,000	242,200,000	-	250,000,000	35,900,000	85.64
2.03 . 2.03.01 . 15.0002	Pengembangan Sumberdaya dan Infrastruktur Pangan	7,800,000	206,300,000	-	214,100,000		

KODE	URAIAN URUSAN, ORGANISASI, PROGRAM DAN KEGIATAN	ANGGARAN			BERTAMBAH / BERKURANG		
		REALISASI			JUMLAH	(Rp)	%
		JENIS BELANJA					
		PEGAWAI	BARANG & JASA	MODAL			
1	2	3	4	5=4-3	6 = 3 + 4 + 5	7	8
2.03 . 2.03.01 . 15.0003	Pemantauan Harga dan Stabilisasi Harga Pangan	122,375,000	771,125,000	-	893,500,000	4,275,000	99.52
		122,375,000	766,850,000	-	889,225,000		
2.03 . 2.03.01 . 15.0004	Pemberdayaan Masyarakat Desa Melalui Penguatan Lembaga Distribusi Pangan Masyarakat (LDPM) dan Peningkatan Akses Pangan	249,100,000	1,940,900,000	60,000,000	2,250,000,000	6,851,000	99.70
		248,700,000	1,934,449,000	60,000,000	2,243,149,000		
2.03 . 2.03.01 . 15.0005	Pengembangan pemanfaatan pekarangan dan konsumsi pangan B2SA	105,500,000	1,544,500,000	-	1,650,000,000	72,638,250	95.60
		105,125,000	1,472,236,750	-	1,577,361,750		
2.03 . 2.03.01 . 15.0006	Pengembangan Diversifikasi Pengolahan Pangan Berbasis Sumberdaya Lokal	30,300,000	719,700,000	-	750,000,000	53,594,000	92.85
		30,000,000	666,406,000	-	696,406,000		
2.03 . 2.03.01 . 15.0007	Promosi Penganekaragaman Konsumsi Pangan	15,600,000	554,400,000	-	570,000,000	38,900,000	93.18
		15,600,000	515,500,000	-	531,100,000		
2.03 . 2.03.01 . 15.0008	Peningkatan Kerjasama dan Informasi Keamanan Pangan	117,000,000	483,000,000	-	600,000,000	2,300,000	99.62
		117,000,000	480,700,000	-	597,700,000		
2.03 . 2.03.01 . 15.0009	Pengawasan Keamanan Pangan	63,375,000	736,625,000	-	800,000,000	1,165,000	99.85
		63,375,000	735,460,000	-	798,835,000		
2.03 . 2.03.01 . 15.0010	Pengembangan Kelembagaan Keamanan Pangan	33,900,000	741,100,000	-	775,000,000	25,345,000	96.73
		33,900,000	715,755,000	-	749,655,000		
2.03 . 2.03.01 . 15.0011	Peningkatan Kemandirian dan Penanganan Kerentanan Pangan di Masyarakat	882,500,000	3,017,500,000	-	3,900,000,000	68,058,025	98.25
		882,500,000	2,949,441,975	-	3,831,941,975		
2.03 . 2.03.01 . 15.0012	Pengembangan Cadangan Pangan Pemerintah dan Masyarakat	60,625,000	3,120,875,000	-	3,181,500,000	70,785,000	97.78
		60,625,000	3,050,090,000	-	3,110,715,000		
2.03 . 2.03.01 . 15.0014	Sertifikasi dan Registrasi Jaminan Mutu Pangan	247,900,000	1,752,100,000	-	2,000,000,000	47,407,511	97.63
		247,900,000	1,704,692,489	-	1,952,592,489		
2.03 . 2.03.01 . 15.0015	Pengujian Mutu Pangan	-	1,100,000,000	200,000,000	1,300,000,000	56,619,722	95.64
		-	1,050,880,278	192,500,000	1,243,380,278		
2.05	LINGKUNGAN HIDUP	10,293,735,000	78,127,601,000	10,609,378,000	99,030,714,000	6,152,970,224	93.79
		9,990,900,879	72,846,094,224	10,040,748,673	92,877,743,776		
2.05.01	Dinas Lingkungan Hidup dan Kehutanan	10,293,735,000	78,127,601,000	10,609,378,000	99,030,714,000	6,152,970,224	93.79
		9,990,900,879	72,846,094,224	10,040,748,673	92,877,743,776		
2.05 . 2.05.01 . 01	Manajemen Administrasi Pelayanan Umum, Kepegawaian dan Keuangan Perangkat Daerah	3,270,680,000	16,122,041,000	7,614,449,000	27,007,170,000	1,320,842,391	95.11
		3,079,473,879	15,259,352,557	7,347,501,173	25,686,327,609		
2.05 . 2.05.01 . 01.0001	Kegiatan Administrasi Pelayanan Keuangan Perangkat Daerah	-	180,000,000	-	180,000,000	306,766	99.83
		-	179,693,234	-	179,693,234		
2.05 . 2.05.01 . 01.0002	Kegiatan Pelayanan Jasa Surat Menyurat dan Kearsipan Perangkat Daerah	9,600,000	192,460,000	-	202,060,000	12,252,500	93.94
		9,600,000	180,207,500	-	189,807,500		

KODE	URAIAN URUSAN, ORGANISASI, PROGRAM DAN KEGIATAN	ANGGARAN			BERTAMBAH / BERKURANG		
		REALISASI			JUMLAH	(Rp)	%
		JENIS BELANJA					
		PEGAWAI	BARANG & JASA	MODAL			
1	2	3	4	5=4-3	6 = 3 + 4 + 5	7	8
2.05 . 2.05.01 . 01.0003	Kegiatan Penyediaan Jasa Komunikasi, Air dan Listrik Perangkat Daerah	-	1,567,952,000	-	1,567,952,000	317,957,674	79.72
2.05 . 2.05.01 . 01.0004	Kegiatan Penyediaan Jaminan Barang Milik Daerah	4,850,000	448,650,000	-	453,500,000	54,652,067	87.95
2.05 . 2.05.01 . 01.0005	Kegiatan Penyediaan Jasa Kebersihan dan Pelayanan Perkantoran Perangkat Daerah	3,198,180,000	1,111,703,000	-	4,309,883,000	268,538,936	93.77
2.05 . 2.05.01 . 01.0006	Kegiatan Rapat Koordinasi dan Konsultasi Dalam dan Luar Daerah Perangkat Daerah	3,018,223,879	1,023,120,185	-	4,041,344,064	4,828,694	99.77
2.05 . 2.05.01 . 01.0007	Kegiatan Pelayanan Penyediaan Makan Minum Rapat Perangkat Daerah	-	2,107,880,000	-	2,107,880,000	6,747,250	98.94
2.05 . 2.05.01 . 01.0008	Kegiatan Penyediaan Bahan Bacaan/Buku Perpustakaan Perangkat Daerah	-	2,103,051,306	-	2,103,051,306	2,969,600	97.73
2.05 . 2.05.01 . 01.0009	Kegiatan Penyediaan Bahan Bacaan/Buku Perpustakaan Perangkat Daerah	-	637,480,000	-	637,480,000	146,347,019	96.41
2.05 . 2.05.01 . 01.0010	Kegiatan Penyediaan Bahan Bacaan/Buku Perpustakaan Perangkat Daerah	-	630,732,750	-	630,732,750	88,221,409	94.70
2.05 . 2.05.01 . 01.0011	Kegiatan Pemeliharaan Rutin/ Berkala Rumah Jabatan/Rumah Dinas/Gedung Kantor/ Kendaraan Dinas/Operasional Perangkat Daerah	15,800,000	4,058,395,000	-	4,074,195,000	154,479,777	96.15
2.05 . 2.05.01 . 01.0012	Kegiatan Pemeliharaan Rutin /Berkala Sarana Kantor dan Rumah Tangga Perangkat Daerah	13,900,000	3,913,947,981	-	3,927,847,981	81,475,400	97.76
2.05 . 2.05.01 . 01.0013	Kegiatan Pemeliharaan Rutin /Berkala Sarana Kantor dan Rumah Tangga Perangkat Daerah	-	1,665,970,000	-	1,665,970,000	57,283,500	96.18
2.05 . 2.05.01 . 01.0014	Kegiatan Penyediaan Sarana dan Prasarana Kantor	-	1,577,748,591	-	1,577,748,591	18,192,000	80.01
2.05 . 2.05.01 . 01.0015	Kegiatan Rehab Gedung Kantor Perangkat Daerah	20,250,000	387,840,000	3,606,288,000	4,014,378,000	37,208,370	79.15
2.05 . 2.05.01 . 01.0016	Kegiatan Rehab Gedung Kantor Perangkat Daerah	16,500,000	375,052,200	3,468,346,023	3,859,898,223	9,425,800	96.87
2.05 . 2.05.01 . 01.0020	Kegiatan Pengadaan Kendaraan Dinas/Operasional	13,000,000	1,693,356,000	1,932,880,000	3,639,236,000	51,439,029	97.07
2.05 . 2.05.01 . 01.0023	Kegiatan Pengadaan Kendaraan Dinas/Operasional	12,000,000	1,662,317,600	1,883,443,000	3,557,760,600	8,516,600	95.74
2.05 . 2.05.01 . 01.0014	Kegiatan Pengadaan Pakaian Dinas	-	-	1,500,000,000	1,500,000,000	141,469,364	91.70
2.05 . 2.05.01 . 01.0015	Kegiatan Pendidikan dan Pelatihan Formal	-	-	1,442,716,500	1,442,716,500		
2.05 . 2.05.01 . 01.0016	Kegiatan Pendidikan dan Pelatihan Formal	900,000	90,100,000	-	91,000,000		
2.05 . 2.05.01 . 01.0016	Kegiatan Pelayanan Informasi Perangkat Daerah	900,000	71,908,000	-	72,808,000		
2.05 . 2.05.01 . 01.0020	Kegiatan Penyediaan Perlengkapan Pendukung Perkantoran	-	178,500,000	-	178,500,000		
2.05 . 2.05.01 . 01.0023	Kegiatan pengelolaan administrasi kepegawaian perangkat daerah	-	141,291,630	-	141,291,630		
2.05 . 2.05.01 . 02	Perencanaan dan Evaluasi Kinerja Perangkat Daerah	-	300,713,000	-	300,713,000		
		-	291,287,200	-	291,287,200		
		8,100,000	1,192,352,000	553,071,000	1,753,523,000		
		4,500,000	1,166,207,721	531,376,250	1,702,083,971		
		-	200,000,000	-	200,000,000		
		-	191,483,400	-	191,483,400		
		4,800,000	1,699,200,000	-	1,704,000,000		
		4,200,000	1,558,330,636	-	1,562,530,636		

KODE	URAIAN URUSAN, ORGANISASI, PROGRAM DAN KEGIATAN	ANGGARAN			BERTAMBAH / BERKURANG		
		REALISASI			JUMLAH	(Rp)	%
		JENIS BELANJA					
		PEGAWAI	BARANG & JASA	MODAL			
1	2	3	4	5=4-3	6 = 3 + 4 + 5	7	8
2.05 . 2.05.01 . 02.0001	Kegiatan Penyusunan Dokumen Perencanaan Perangkat Daerah	3,600,000	1,000,400,000	-	1,004,000,000	116,934,867	88.35
2.05 . 2.05.01 . 02.0002	Kegiatan Penyusunan Dokumen Evaluasi Kinerja Perangkat Daerah	3,000,000	884,065,133	-	887,065,133	24,534,497	96.50
3.04 . 2.05.01 . 15	Rehabilitasi dan Konservasi Sumber Daya Hutan	1,200,000	698,800,000	-	700,000,000		
		1,200,000	674,265,503	-	675,465,503		
		3,945,305,000	27,663,566,000	907,303,000	32,516,174,000	2,987,557,164	90.81
		3,914,865,000	24,721,569,336	892,182,500	29,528,616,836		
3.04 . 2.05.01 . 15.0001	Pengendalian Penanganan DAS dan Konservasi Tumbuhan dan Satwa Liar	1,614,925,000	24,337,971,000	-	25,952,896,000	2,892,130,493	88.86
		1,613,925,000	21,446,840,507	-	23,060,765,507		
2.05 . 2.05.01 . 15	Pengelolaan Sampah, Limbah Bahan Berbahaya Beracun, Pengendalian Pencemaran dan Kerusakan	1,073,870,000	13,079,152,000	2,015,626,000	16,168,648,000	680,599,819	95.79
		1,039,472,000	12,707,917,181	1,740,659,000	15,488,048,181		
2.05 . 2.05.01 . 15.0001	Kegiatan pengendalian pencemaran lingkungan hidup	140,450,000	4,465,550,000	-	4,606,000,000	285,183,608	93.81
		119,025,000	4,201,791,392	-	4,320,816,392		
2.05 . 2.05.01 . 15.0002	Kegiatan pengelolaan sampah dan limbah bahan berbahaya beracun	125,200,000	3,134,800,000	-	3,260,000,000	50,826,536	98.44
		125,200,000	3,083,973,464	-	3,209,173,464		
2.05 . 2.05.01 . 15.0003	Kegiatan pengendalian kerusakan lingkungan hidup	148,800,000	1,446,200,000	-	1,595,000,000	12,835,925	99.20
		143,427,000	1,438,737,075	-	1,582,164,075		
2.05 . 2.05.01 . 15.0004	Kegiatan Pembinaan Masyarakat dan penanganan Daerah Penghasil Bahan Baku Tembakau dan Industrinya	140,700,000	1,649,322,000	709,978,000	2,500,000,000	193,234,773	92.27
		134,700,000	1,611,615,227	560,450,000	2,306,765,227		
3.04 . 2.05.01 . 15	Rehabilitasi dan Konservasi Sumber Daya Hutan	3,945,305,000	27,663,566,000	907,303,000	32,516,174,000	2,987,557,164	90.81
		3,914,865,000	24,721,569,336	892,182,500	29,528,616,836		
3.04 . 2.05.01 . 15.0004	Sertifikasi dan Pengendalian Peredaran Benih/Bibit Tanaman Hutan	38,600,000	343,400,000	18,000,000	400,000,000	893,731	99.78
		38,535,000	342,721,269	17,850,000	399,106,269		
2.05 . 2.05.01 . 15	Pengelolaan Sampah, Limbah Bahan Berbahaya Beracun, Pengendalian Pencemaran dan Kerusakan	1,073,870,000	13,079,152,000	2,015,626,000	16,168,648,000	680,599,819	95.79
		1,039,472,000	12,707,917,181	1,740,659,000	15,488,048,181		
2.05 . 2.05.01 . 15.0005	Kegiatan Pengujian Kualitas Air dan Udara	398,780,000	1,401,220,000	-	1,800,000,000	3,191,895	99.82
		398,180,000	1,398,628,105	-	1,796,808,105		
3.04 . 2.05.01 . 15	Rehabilitasi dan Konservasi Sumber Daya Hutan	3,945,305,000	27,663,566,000	907,303,000	32,516,174,000	2,987,557,164	90.81
		3,914,865,000	24,721,569,336	892,182,500	29,528,616,836		
3.04 . 2.05.01 . 15.0005	Pengembangan sumber benih dan pengelolaan persemaian permanen	943,350,000	1,656,650,000	-	2,600,000,000	23,200,097	99.11
		943,350,000	1,633,449,903	-	2,576,799,903		
2.05 . 2.05.01 . 15	Pengelolaan Sampah, Limbah Bahan Berbahaya Beracun, Pengendalian Pencemaran dan Kerusakan	1,073,870,000	13,079,152,000	2,015,626,000	16,168,648,000	680,599,819	95.79
		1,039,472,000	12,707,917,181	1,740,659,000	15,488,048,181		
2.05 . 2.05.01 . 15.0006	Kegiatan Pengendalian Mutu dan Peningkatan Pelayanan Laboratorium Lingkungan Hidup	119,940,000	982,060,000	1,305,648,000	2,407,648,000	135,327,082	94.38
		118,940,000	973,171,918	1,180,209,000	2,272,320,918		

KODE	URAIAN URUSAN, ORGANISASI, PROGRAM DAN KEGIATAN	ANGGARAN			BERTAMBAH / BERKURANG			
		REALISASI			JUMLAH	(Rp)	%	
		JENIS BELANJA						
		PEGAWAI	BARANG & JASA	MODAL				
1	2	3	4	5=4-3	6 = 3 + 4 + 5	7	8	
3.04 . 2.05.01 . 15	Rehabilitasi dan Konservasi Sumber Daya Hutan							
		3,945,305,000	27,663,566,000	907,303,000	32,516,174,000		2,987,557,164	90.81
3.04 . 2.05.01 . 15.0006	Pengembangan dan Perlindungan Tahura KGPA Mangkunagoro I	3,914,865,000	24,721,569,336	892,182,500	29,528,616,836			
		583,430,000	591,970,000	48,958,000	1,224,358,000		29,178,590	97.62
3.04 . 2.05.01 . 15.0007	Pemanfaatan Taman Hutan Raya KGPA Mangkunegoro I	567,130,000	582,887,410	45,162,000	1,195,179,410			
		134,400,000	365,600,000	-	500,000,000		6,326,597	98.73
		132,645,000	361,028,403	-	493,673,403			
3.04 . 2.05.01 . 15.0008	Pengembangan Kebun Raya Baturaden	339,000,000	242,175,000	258,825,000	840,000,000		15,212,140	98.19
		333,480,000	236,910,360	254,397,500	824,787,860			
3.04 . 2.05.01 . 15.0009	Pemanfaatan Kebun Raya Baturaden	291,600,000	125,800,000	581,520,000	998,920,000		20,615,516	97.94
		285,800,000	117,731,484	574,773,000	978,304,484			
2.05 . 2.05.01 . 16	Penataan, Pengkajian Dampak dan Pengembangan Kapasitas	354,600,000	2,225,400,000	-	2,580,000,000		39,266,790	98.48
		345,400,000	2,195,333,210	-	2,540,733,210			
2.05 . 2.05.01 . 16.0001	Kegiatan Pengembangan Teknologi Lingkungan Ekoefisiensi dan Kapasitas Masyarakat dalam Pengelolaan Lingkungan Hidup	212,200,000	902,800,000	-	1,115,000,000		20,523,923	98.16
		203,000,000	891,476,077	-	1,094,476,077			
2.05 . 2.05.01 . 16.0002	Kegiatan perencanaan/penyusunan kebijakan teknis penataan lingkungan hidup	81,400,000	783,600,000	-	865,000,000		13,977,892	98.38
		81,400,000	769,622,108	-	851,022,108			
2.05 . 2.05.01 . 16.0003	Kegiatan Peningkatan pelaksanaan AMDAL dan Komisi Penilai AMDAL	61,000,000	539,000,000	-	600,000,000		4,764,975	99.21
		61,000,000	534,235,025	-	595,235,025			
3.04 . 2.05.01 . 16	Penyuluhan dan Penegakan Hukum Lingkungan Hidup dan Kehutanan	1,415,630,000	14,275,617,000	23,000,000	15,714,247,000		881,405,446	94.39
		1,387,640,000	13,422,645,554	22,556,000	14,832,841,554			
3.04 . 2.05.01 . 16.0010	Peningkatan perlindungan dan penegakan hukum lingkungan hidup dan kehutanan	81,800,000	1,095,200,000	23,000,000	1,200,000,000		39,760,150	96.69
		77,800,000	1,059,883,850	22,556,000	1,160,239,850			
3.04 . 2.05.01 . 16.0012	Penyuluhan, pemberdayaan masyarakat dan perlindungan hutan	1,333,830,000	13,180,417,000	-	14,514,247,000		841,645,296	94.20
		1,309,840,000	12,362,761,704	-	13,672,601,704			
3.04 . 2.05.01 . 17	Pemanfaatan Hutan	228,850,000	3,062,625,000	49,000,000	3,340,475,000		101,829,250	96.95
		219,850,000	2,980,945,750	37,850,000	3,238,645,750			
3.04 . 2.05.01 . 17.0002	Pengendalian, penatagunaan dan pemanfaatan hutan	228,850,000	3,062,625,000	49,000,000	3,340,475,000		101,829,250	96.95
		219,850,000	2,980,945,750	37,850,000	3,238,645,750			
2.07	PEMBERDAYAAN MASYARAKAT DAN DESA	2,316,590,000	23,375,388,000	640,560,000	26,332,538,000		1,070,333,946	95.94
		2,209,890,000	22,428,007,154	624,306,900	25,262,204,054			
2.07.01	Dinas Pemberdayaan Masyarakat Desa, Kependudukan dan Catatan Sipil	2,316,590,000	23,375,388,000	640,560,000	26,332,538,000		1,070,333,946	95.94
		2,209,890,000	22,428,007,154	624,306,900	25,262,204,054			
2.07 . 2.07.01 . 01	Manajemen Administrasi Pelayanan Umum, Kepegawaian dan Keuangan Perangkat Daerah	831,850,000	7,552,590,000	640,560,000	9,025,000,000		708,130,726	92.15
		773,400,000	6,919,162,374	624,306,900	8,316,869,274			

KODE	URAIAN URUSAN, ORGANISASI, PROGRAM DAN KEGIATAN	ANGGARAN			BERTAMBAH / BERKURANG		
		REALISASI			JUMLAH	(Rp)	%
		JENIS BELANJA					
		PEGAWAI	BARANG & JASA	MODAL			
1	2	3	4	5=4-3	6 = 3 + 4 + 5	7	8
2.07 . 2.07.01 . 01.0001	Kegiatan Administrasi Pelayanan Keuangan Perangkat Daerah	350,400,000	9,600,000	-	360,000,000	34,951,000	90.29
2.07 . 2.07.01 . 01.0002	Kegiatan Pelayanan Jasa Surat Menyurat dan Kearsipan Perangkat Daerah	315,450,000	9,599,000	-	325,049,000	434,500	99.49
2.07 . 2.07.01 . 01.0003	Kegiatan Penyediaan Jasa Komunikasi, Air dan Listrik Perangkat Daerah	-	85,000,000	-	85,000,000	151,605,851	84.04
2.07 . 2.07.01 . 01.0004	Kegiatan Penyediaan Jasa Komunikasi, Air dan Listrik Perangkat Daerah	-	84,565,500	-	84,565,500		
2.07 . 2.07.01 . 01.0004	Kegiatan Penyediaan Jaminan Barang Milik Daerah	-	950,000,000	-	950,000,000		
2.07 . 2.07.01 . 01.0004	Kegiatan Penyediaan Jaminan Barang Milik Daerah	-	798,394,149	-	798,394,149		
2.07 . 2.07.01 . 01.0004	Kegiatan Penyediaan Jaminan Barang Milik Daerah	1,500,000	108,500,000	-	110,000,000	1,287,000	98.83
2.07 . 2.07.01 . 01.0005	Kegiatan Penyediaan Jasa Kebersihan dan Pelayanan Perkantoran Perangkat Daerah	1,500,000	107,213,000	-	108,713,000		
2.07 . 2.07.01 . 01.0005	Kegiatan Penyediaan Jasa Kebersihan dan Pelayanan Perkantoran Perangkat Daerah	428,700,000	971,300,000	-	1,400,000,000	34,012,440	97.57
2.07 . 2.07.01 . 01.0005	Kegiatan Penyediaan Jasa Kebersihan dan Pelayanan Perkantoran Perangkat Daerah	428,700,000	937,287,560	-	1,365,987,560		
2.07 . 2.07.01 . 01.0006	Kegiatan Rapat Koordinasi dan Konsultasi Dalam dan Luar Daerah Perangkat Daerah	-	600,000,000	-	600,000,000	22,713,715	96.21
2.07 . 2.07.01 . 01.0006	Kegiatan Rapat Koordinasi dan Konsultasi Dalam dan Luar Daerah Perangkat Daerah	-	577,286,285	-	577,286,285		
2.07 . 2.07.01 . 01.0007	Kegiatan Pelayanan Penyediaan Makan Minum Rapat Perangkat Daerah	-	175,000,000	-	175,000,000	26,900	99.98
2.07 . 2.07.01 . 01.0007	Kegiatan Pelayanan Penyediaan Makan Minum Rapat Perangkat Daerah	-	174,973,100	-	174,973,100		
2.07 . 2.07.01 . 01.0008	Kegiatan Penyediaan Bahan Bacaan/Buku Perpustakaan Perangkat Daerah	-	12,540,000	2,460,000	15,000,000	-	100.00
2.07 . 2.07.01 . 01.0008	Kegiatan Penyediaan Bahan Bacaan/Buku Perpustakaan Perangkat Daerah	-	12,540,000	2,460,000	15,000,000		
2.07 . 2.07.01 . 01.0009	Kegiatan Pemeliharaan Rutin/ Berkala Rumah Jabatan/Rumah Dinas/Gedung Kantor/ Kendaraan Dinas/Operasional Perangkat Daerah	24,000,000	1,851,000,000	-	1,875,000,000	61,819,950	96.70
2.07 . 2.07.01 . 01.0009	Kegiatan Pemeliharaan Rutin/ Berkala Rumah Jabatan/Rumah Dinas/Gedung Kantor/ Kendaraan Dinas/Operasional Perangkat Daerah	17,750,000	1,795,430,050	-	1,813,180,050		
2.07 . 2.07.01 . 01.0010	Kegiatan Pemeliharaan Rutin /Berkala Sarana Kantor dan Rumah Tangga Perangkat Daerah	-	300,000,000	-	300,000,000	873,450	99.71
2.07 . 2.07.01 . 01.0010	Kegiatan Pemeliharaan Rutin /Berkala Sarana Kantor dan Rumah Tangga Perangkat Daerah	-	299,126,550	-	299,126,550		
2.07 . 2.07.01 . 01.0011	Kegiatan Penyediaan Sarana dan Prasarana Kantor	12,000,000	99,900,000	638,100,000	750,000,000	25,317,450	96.62
2.07 . 2.07.01 . 01.0011	Kegiatan Penyediaan Sarana dan Prasarana Kantor	8,500,000	94,335,650	621,846,900	724,682,550		
2.07 . 2.07.01 . 01.0012	Kegiatan Rehab Gedung Kantor Perangkat Daerah	13,750,000	1,946,250,000	-	1,960,000,000	367,106,000	81.27
2.07 . 2.07.01 . 01.0012	Kegiatan Rehab Gedung Kantor Perangkat Daerah	-	1,592,894,000	-	1,592,894,000		
2.07 . 2.07.01 . 01.0014	Kegiatan Pengadaan Pakaian Dinas	1,500,000	118,500,000	-	120,000,000	648,000	99.46
2.07 . 2.07.01 . 01.0014	Kegiatan Pengadaan Pakaian Dinas	1,500,000	117,852,000	-	119,352,000		
2.07 . 2.07.01 . 01.0015	Kegiatan Pendidikan dan Pelatihan Formal	-	100,000,000	-	100,000,000	490,000	99.51
2.07 . 2.07.01 . 01.0015	Kegiatan Pendidikan dan Pelatihan Formal	-	99,510,000	-	99,510,000		
2.07 . 2.07.01 . 01.0016	Kegiatan Pelayanan Informasi Perangkat Daerah	-	225,000,000	-	225,000,000	6,844,470	96.96
2.07 . 2.07.01 . 01.0016	Kegiatan Pelayanan Informasi Perangkat Daerah	-	218,155,530	-	218,155,530		
2.07 . 2.07.01 . 02	Perencanaan dan Evaluasi Kinerja Perangkat Daerah	39,750,000	625,250,000	-	665,000,000	38,194,601	94.26
2.07 . 2.07.01 . 02.0001	Kegiatan Penyusunan Dokumen Perencanaan Perangkat Daerah	38,750,000	588,055,399	-	626,805,399		
2.07 . 2.07.01 . 02.0001	Kegiatan Penyusunan Dokumen Perencanaan Perangkat Daerah	37,750,000	262,250,000	-	300,000,000	18,503,668	93.83
2.07 . 2.07.01 . 02.0001	Kegiatan Penyusunan Dokumen Perencanaan Perangkat Daerah	37,750,000	243,746,332	-	281,496,332		

KODE	URAIAN URUSAN, ORGANISASI, PROGRAM DAN KEGIATAN	ANGGARAN			BERTAMBAH / BERKURANG		
		REALISASI			JUMLAH	(Rp)	%
		JENIS BELANJA					
		PEGAWAI	BARANG & JASA	MODAL			
1	2	3	4	5=4-3	6 = 3 + 4 + 5	7	8
2.07 . 2.07.01 . 02.0002	Kegiatan Penyusunan Dokumen Evaluasi Kinerja Perangkat Daerah	2,000,000	363,000,000	-	365,000,000		
		1,000,000	344,309,067	-	345,309,067	19,690,933	94.61
2.07 . 2.07.01 . 15	Penataan dan Administrasi Pemerintahan Desa	388,750,000	3,861,250,000	-	4,250,000,000	40,792,159	99.04
		386,150,000	3,823,057,841	-	4,209,207,841		
2.07 . 2.07.01 . 15.0001	Kegiatan Penataan dan Evaluasi Perkembangan Desa/Kelurahan di Jawa Tengah	67,000,000	683,000,000	-	750,000,000	21,471,735	97.14
		67,000,000	661,528,265	-	728,528,265		
2.06 . 2.07.01 . 15	Penataan Administrasi Kependudukan	245,500,000	4,812,038,000	-	5,057,538,000	210,161,307	95.84
		215,150,000	4,632,226,693	-	4,847,376,693		
2.06 . 2.07.01 . 15.0001	Kegiatan Pembinaan dan Fasilitasi Penyelenggaraan Administrasi Kependudukan dan Pencatatan Sipil	78,000,000	1,597,000,000	-	1,675,000,000	107,144,167	93.60
		66,650,000	1,501,205,833	-	1,567,855,833		
2.06 . 2.07.01 . 15.0002	Kegiatan Pembinaan dan Fasilitasi Penyelenggaraan Pelayanan Pencatatan Sipil	79,000,000	1,321,000,000	-	1,400,000,000	47,396,741	96.61
		70,500,000	1,282,103,259	-	1,352,603,259		
2.07 . 2.07.01 . 15	Penataan dan Administrasi Pemerintahan Desa	388,750,000	3,861,250,000	-	4,250,000,000	40,792,159	99.04
		386,150,000	3,823,057,841	-	4,209,207,841		
2.07 . 2.07.01 . 15.0002	Kegiatan Pembinaan Produk Hukum Daerah dan Penyusunan Database Bidang Pemerintahan Desa	137,250,000	662,750,000	-	800,000,000	4,513,550	99.44
		137,250,000	658,236,450	-	795,486,450		
2.06 . 2.07.01 . 15	Penataan Administrasi Kependudukan	245,500,000	4,812,038,000	-	5,057,538,000	210,161,307	95.84
		215,150,000	4,632,226,693	-	4,847,376,693		
2.06 . 2.07.01 . 15.0003	Kegiatan Pengelolaan, Penyajian dan Pemanfaatan Data Kependudukan Skala Provinsi	88,500,000	1,894,038,000	-	1,982,538,000	55,620,399	97.19
		78,000,000	1,848,917,601	-	1,926,917,601		
2.07 . 2.07.01 . 15	Penataan dan Administrasi Pemerintahan Desa	388,750,000	3,861,250,000	-	4,250,000,000	40,792,159	99.04
		386,150,000	3,823,057,841	-	4,209,207,841		
2.07 . 2.07.01 . 15.0003	Kegiatan Pembinaan Pengelolaan Aset dan Keuangan Desa di Jawa Tengah	34,600,000	615,400,000	-	650,000,000	736,690	99.89
		34,600,000	614,663,310	-	649,263,310		
2.07 . 2.07.01 . 15.0004	Kegiatan Pengembangan Sistem Informasi Desa di Jawa Tengah	68,000,000	632,000,000	-	700,000,000	295,010	99.96
		68,000,000	631,704,990	-	699,704,990		
2.07 . 2.07.01 . 15.0005	Kegiatan Pengembangan Kapasitas Desa/ Kelurahan	81,900,000	1,268,100,000	-	1,350,000,000	13,775,174	98.98
		79,300,000	1,256,924,826	-	1,336,224,826		
2.07 . 2.07.01 . 16	Kerjasama Desa dan Pengembangan Kawasan Perdesaan	323,300,000	1,876,700,000	-	2,200,000,000	8,463,015	99.62
		323,300,000	1,868,236,985	-	2,191,536,985		
2.07 . 2.07.01 . 16.0001	Kegiatan Pengembangan Kerjasama Desa di Jawa Tengah	52,700,000	547,300,000	-	600,000,000	279,500	99.95
		52,700,000	547,020,500	-	599,720,500		
2.07 . 2.07.01 . 16.0002	Kegiatan Pengembangan Kawasan Perdesaan	270,600,000	1,329,400,000	-	1,600,000,000	8,183,515	99.49
		270,600,000	1,321,216,485	-	1,591,816,485		

KODE	URAIAN URUSAN, ORGANISASI, PROGRAM DAN KEGIATAN	ANGGARAN REALISASI			BERTAMBAH / BERKURANG		
		JENIS BELANJA			JUMLAH	(Rp)	%
		PEGAWAI	BARANG & JASA	MODAL			
		3	4	5=4-3	6 = 3 + 4 + 5	7	8
2.07 . 2.07.01 . 17	Peningkatan Partisipasi dan Penguatan Kelembagaan Masyarakat	487,440,000	4,647,560,000	-	5,135,000,000	64,592,138	98.74
2.07 . 2.07.01 . 17.0001	Kegiatan Pengembangan Lembaga Masyarakat, Ekonomi Masyarakat dan Teknologi Tepat Guna di Jawa Tengah	473,140,000	4,597,267,862	-	5,070,407,862	6,971,430	99.69
2.07 . 2.07.01 . 17.0002	Kegiatan Pengembangan Partisipasi dan Penguatan Peran Aktif Masyarakat Dalam Pembangunan Desa di Jawa Tengah	182,600,000	2,052,400,000	-	2,235,000,000	50,906,434	96.72
2.07 . 2.07.01 . 17.0003	Kegiatan Peningkatan Peran Serta Masyarakat dalam Kesejahteraan Keluarga di Jawa Tengah	179,400,000	2,048,628,570	-	2,228,028,570	6,714,274	99.50
2.09	PERHUBUNGAN	153,840,000	1,396,160,000	-	1,550,000,000	7,642,834,584	95.19
2.09.01	Dinas Perhubungan	144,240,000	1,354,853,566	-	1,499,093,566	7,642,834,584	95.19
2.09 . 2.09.01 . 01	Manajemen Administrasi Pelayanan Umum, Kepegawaian dan Keuangan Perangkat Daerah	3,099,002,000	83,018,034,000	72,640,964,000	158,758,000,000	1,329,372,194	94.84
2.09 . 2.09.01 . 01.0001	Kegiatan Administrasi Pelayanan Keuangan Perangkat Daerah	2,762,660,000	78,557,640,816	69,794,864,600	151,115,165,416	1,477,100	99.26
2.09 . 2.09.01 . 01.0002	Kegiatan Pelayanan Jasa Surat Menyurat dan Kearsipan Perangkat Daerah	3,099,002,000	83,018,034,000	72,640,964,000	158,758,000,000	22,275,425	96.97
2.09 . 2.09.01 . 01.0003	Kegiatan Penyediaan Jasa Komunikasi, Air dan Listrik Perangkat Daerah	2,762,660,000	78,557,640,816	69,794,864,600	151,115,165,416	668,300	99.95
2.09 . 2.09.01 . 01.0004	Kegiatan Penyediaan Jaminan Barang Milik Daerah	1,009,252,000	20,791,614,000	3,947,850,000	25,748,716,000	1,412,656	99.14
2.09 . 2.09.01 . 01.0005	Kegiatan Penyediaan Jasa Kebersihan dan Pelayanan Perkantoran Perangkat Daerah	853,750,000	19,961,127,294	3,604,466,512	24,419,343,806	443,385,706	95.74
2.09 . 2.09.01 . 01.0006	Kegiatan Rapat Koordinasi dan Konsultasi Dalam dan Luar Daerah Perangkat Daerah	991,252,000	9,415,843,000	-	10,407,095,000	7,665,700	99.62
2.09 . 2.09.01 . 01.0007	Kegiatan Pelayanan Penyediaan Makan Minum Rapat Perangkat Daerah	839,350,000	9,124,359,294	-	9,963,709,294	3,405,000	98.11
2.09 . 2.09.01 . 01.0008	Kegiatan Penyediaan Bahan Bacaan/Buku Perpustakaan Perangkat Daerah	-	2,000,000,000	-	2,000,000,000	2,941,450	90.51
2.09 . 2.09.01 . 01.0009	Kegiatan Pemeliharaan Rutin/ Berkala Rumah Jabatan/Rumah Dinas/Gedung Kantor/ Kendaraan Dinas/Operasional Perangkat Daerah	-	1,992,334,300	-	1,992,334,300	91,178,872	97.94
2.09 . 2.09.01 . 01.0010	Kegiatan Pemeliharaan Rutin /Berkala Sarana Kantor dan Rumah Tangga Perangkat Daerah	-	180,000,000	-	180,000,000	173,629,222	81.88
		-	176,595,000	-	176,595,000		
		-	31,000,000	-	31,000,000		
		-	28,058,550	-	28,058,550		
		-	4,435,560,000	-	4,435,560,000		
		-	4,344,381,128	-	4,344,381,128		
		18,000,000	940,263,000	-	958,263,000		
		14,400,000	770,233,778	-	784,633,778		

KODE	URAIAN URUSAN, ORGANISASI, PROGRAM DAN KEGIATAN	ANGGARAN			BERTAMBAH / BERKURANG		
		REALISASI			JUMLAH	(Rp)	%
		JENIS BELANJA					
		PEGAWAI	BARANG & JASA	MODAL			
1	2	3	4	5=4-3	6 = 3 + 4 + 5	7	8
2.09 . 2.09.01 . 01.0011	Kegiatan Penyediaan Sarana dan Prasarana Kantor	-	-	1,133,250,000	1,133,250,000	27,281,800	97.59
2.09 . 2.09.01 . 01.0012	Kegiatan Rehab Gedung Kantor Perangkat Daerah	-	-	1,105,968,200	1,105,968,200	237,587,688	88.56
2.09 . 2.09.01 . 01.0013	Kegiatan Pengadaan Kendaraan Dinas/Operasional	-	-	2,076,600,000	2,076,600,000	78,514,000	89.36
2.09 . 2.09.01 . 01.0015	Kegiatan Pendidikan dan Pelatihan Formal	-	-	1,839,012,312	1,839,012,312	31,956,350	84.02
2.09 . 2.09.01 . 01.0016	Kegiatan Pelayanan Informasi Perangkat Daerah	-	200,000,000	-	200,000,000	84,301,475	57.85
2.09 . 2.09.01 . 01.0020	Kegiatan Penyediaan Perlengkapan Pendukung Perkantoran	-	168,043,650	-	168,043,650	63,674,850	93.07
2.09 . 2.09.01 . 01.0023	Kegiatan pengelolaan administrasi kepegawaian perangkat daerah	-	200,000,000	-	200,000,000	58,016,600	41.98
2.09 . 2.09.01 . 02	Perencanaan dan Evaluasi Kinerja Perangkat Daerah	-	115,698,525	-	115,698,525	4,435,260	99.34
2.09 . 2.09.01 . 02.0001	Kegiatan Penyusunan Dokumen Perencanaan Perangkat Daerah	-	918,900,000	-	918,900,000	3,801,550	99.07
2.09 . 2.09.01 . 02.0002	Kegiatan Penyusunan Dokumen Evaluasi Kinerja Perangkat Daerah	-	855,225,150	-	855,225,150	633,710	99.76
2.09 . 2.09.01 . 15	Pengembangan Perhubungan Darat	1,679,250,000	59,479,520,000	68,499,514,000	129,658,284,000	6,252,432,835	95.18
2.09 . 2.09.01 . 15.0001	Peningkatan Terminal Angkutan Jalan	1,504,740,000	55,888,247,077	66,012,864,088	123,405,851,165	579,618,700	95.90
2.09 . 2.09.01 . 15.0002	Peningkatan Pelayanan Angkutan Orang dalam Trayek	1,000,000	464,420,000	13,675,400,000	14,140,820,000	210,973,942	86.81
2.09 . 2.09.01 . 15.0003	Peningkatan Pelayanan Angkutan Orang Tidak dalam Trayek	1,000,000	460,049,700	13,100,151,600	13,561,201,300	17,575,660	93.21
2.09 . 2.09.01 . 15.0004	Pengembangan Angkutan Aglomerasi dan Perbatasan	401,300,000	1,198,700,000	-	1,600,000,000	119,283,550	87.56
2.09 . 2.09.01 . 15.0005	Peningkatan Manajemen Lalu Lintas Jalan	363,850,000	1,025,176,058	-	1,389,026,058	3,141,500	98.53
2.09 . 2.09.01 . 15.0006	Peningkatan Rekayasa lalu Lintas Jalan	-	259,000,000	-	259,000,000	251,289,297	98.09
		-	241,424,340	-	241,424,340		
		95,000,000	864,000,000	-	959,000,000		
		83,300,000	756,416,450	-	839,716,450		
		-	213,500,000	-	213,500,000		
		-	210,358,500	-	210,358,500		
		14,750,000	3,072,416,000	10,042,700,000	13,129,866,000		
		14,450,000	2,937,566,100	9,926,560,603	12,878,576,703		

KODE	URAIAN URUSAN, ORGANISASI, PROGRAM DAN KEGIATAN	ANGGARAN			BERTAMBAH / BERKURANG		
		REALISASI			JUMLAH	(Rp)	%
		JENIS BELANJA					
		PEGAWAI	BARANG & JASA	MODAL			
1	2	3	4	5=4-3	6 = 3 + 4 + 5	7	8
2.09 . 2.09.01 . 15.0007	Peningkatan Keselamatan Lalu Lintas dan Angkutan Jalan	59,600,000	444,900,000	-	504,500,000	18,533,000	96.33
2.09 . 2.09.01 . 15.0008	Peningkatan Jaringan Transportasi di Jawa Tengah	51,200,000	434,767,000	-	485,967,000	1,641,954,100	96.02
2.09 . 2.09.01 . 15.0009	Kegiatan Peningkatan Pelayanan Angkutan Aglomerasi Trans Jateng	12,200,000	1,287,100,000	40,000,000,000	41,299,300,000	2,867,473,529	93.18
2.09 . 2.09.01 . 15.0010	Kegiatan peningkatan Sarana Prasarana transportasi Jawa Tengah	11,000,000	1,277,562,100	38,368,783,800	39,657,345,900	95,043,616	97.54
2.09 . 2.09.01 . 15.0011	Peningkatan Perkeretaapian di Jawa Tengah	84,550,000	41,536,862,000	416,970,000	42,038,382,000	77,363,995	97.57
2.09 . 2.09.01 . 15.0012	Kegiatan peningkatan Sarana Prasarana transportasi Jawa Tengah	74,850,000	38,684,308,471	411,750,000	39,170,908,471	10,383,700	95.49
2.09 . 2.09.01 . 15.0013	Kegiatan Peningkatan Pelayanan Angkutan Balai Pengelola Sarana Prasarana Perhubungan Wilayah I Kelas A	10,200,000	1,729,676,000	2,126,350,000	3,866,226,000	26,582,000	86.71
2.09 . 2.09.01 . 15.0014	Kegiatan Peningkatan Pelayanan Angkutan Balai Pengelola Sarana Prasarana Perhubungan Wilayah II Kelas B	8,200,000	1,710,201,384	2,052,781,000	3,771,182,384	52,876,000	86.78
2.09 . 2.09.01 . 15.0015	Kegiatan Peningkatan Pelayanan Angkutan Balai Pengelola Sarana Prasarana Perhubungan Wilayah III Kelas A	7,150,000	2,351,504,000	825,346,000	3,184,000,000	7,068,000	96.93
2.09 . 2.09.01 . 15.0016	Kegiatan Peningkatan Pelayanan Angkutan Balai Pengelola Sarana Prasarana Perhubungan Wilayah IV Kelas A	7,150,000	2,298,380,220	801,105,785	3,106,636,005	27,306,000	91.73
2.09 . 2.09.01 . 15.0017	Kegiatan Peningkatan Pelayanan Angkutan Balai Pengelola Sarana Prasarana Perhubungan Wilayah V Kelas B	153,600,000	76,400,000	-	230,000,000	2,911,000	99.17
2.09 . 2.09.01 . 15.0018	Kegiatan Peningkatan Pelayanan Angkutan Balai Pengelola Sarana Prasarana Perhubungan Wilayah VI Kelas A	144,400,000	75,216,300	-	219,616,300	24,406,200	97.59
2.09 . 2.09.01 . 15.0019	Kegiatan Peningkatan Pelayanan Angkutan Balai Pengelola Sarana Prasarana Perhubungan Wilayah I Kelas A	88,800,000	111,200,000	-	200,000,000	58,502,650	94.10
2.09 . 2.09.01 . 15.0020	Kegiatan Peningkatan Pelayanan Angkutan Balai Pengelola Sarana Prasarana Perhubungan Wilayah II Kelas B	67,200,000	106,218,000	-	173,418,000	48,721,900	96.48
2.09 . 2.09.01 . 15.0021	Kegiatan Peningkatan Pelayanan Angkutan Balai Pengelola Sarana Prasarana Perhubungan Wilayah III Kelas A	199,800,000	200,200,000	-	400,000,000	46,955,205	95.47
2.09 . 2.09.01 . 15.0022	Kegiatan Peningkatan Pelayanan Angkutan Balai Pengelola Sarana Prasarana Perhubungan Wilayah IV Kelas A	147,000,000	200,124,000	-	347,124,000	38,646,641	96.97
2.09 . 2.09.01 . 15.0023	Kegiatan Peningkatan Pelayanan Angkutan Balai Pengelola Sarana Prasarana Perhubungan Wilayah V Kelas B	92,800,000	137,200,000	-	230,000,000	25,822,650	97.47
2.09 . 2.09.01 . 15.0023	Kegiatan Peningkatan Pelayanan Angkutan Balai Pengelola Sarana Prasarana Perhubungan Wilayah VI Kelas A	87,840,000	135,092,000	-	222,932,000		
		100,000,000	230,000,000	-	330,000,000		
		92,800,000	209,894,000	-	302,694,000		
		164,400,000	185,600,000	-	350,000,000		
		162,600,000	184,489,000	-	347,089,000		
		27,850,000	786,210,000	198,960,000	1,013,020,000		
		27,850,000	762,572,500	198,191,300	988,613,800		
		32,600,000	748,948,000	209,452,000	991,000,000		
		30,900,000	706,315,750	195,281,600	932,497,350		
		34,200,000	951,300,000	399,500,000	1,385,000,000		
		33,400,000	923,394,500	379,483,600	1,336,278,100		
		34,750,000	794,400,000	207,850,000	1,037,000,000		
		34,750,000	760,763,195	194,531,600	990,044,795		
		33,000,000	1,041,594,000	202,426,000	1,277,020,000		
		30,500,000	1,016,371,759	191,501,600	1,238,373,359		
		31,700,000	794,390,000	194,560,000	1,020,650,000		
		30,500,000	771,585,750	192,741,600	994,827,350		

KODE	URAIAN URUSAN, ORGANISASI, PROGRAM DAN KEGIATAN	ANGGARAN			BERTAMBAH / BERKURANG			
		REALISASI			JUMLAH	(Rp)	%	
		JENIS BELANJA						
		PEGAWAI	BARANG & JASA	MODAL				
1	2	3	4	5=4-3	6 = 3 + 4 + 5	7	8	
2.09 . 2.09.01 . 16	Pengembangan Perhubungan Laut							
		410,500,000	2,071,900,000	193,600,000	2,676,000,000			
		404,170,000	2,037,701,705	177,534,000	2,619,405,705	56,594,295	97.89	
2.09 . 2.09.01 . 16.0001	Fasilitasi pengembangan pelabuhan dan fasilitasi keselamatan pelayaran di Jateng	7,000,000	249,000,000	-	256,000,000			
		7,000,000	244,202,190	-	251,202,190	4,797,810	98.13	
2.09 . 2.09.01 . 16.0002	Kegiatan Pelayanan Angkutan Laut Kapal Motor Cepat Kartini I	397,400,000	1,302,600,000	-	1,700,000,000			
		391,070,000	1,296,874,585	-	1,687,944,585	12,055,415	99.29	
2.09 . 2.09.01 . 16.0003	Kegiatan Pengawasan dan Pengendalian Angkutan Laut	2,000,000	398,000,000	-	400,000,000			
		2,000,000	380,187,500	-	382,187,500	17,812,500	95.55	
2.09 . 2.09.01 . 16.0004	Peningkatan Lalu Lintas ASDP di Jateng	4,100,000	122,300,000	193,600,000	320,000,000			
		4,100,000	116,437,430	177,534,000	298,071,430	21,928,570	93.15	
2.10	KOMUNIKASI DAN INFORMATIKA							
		2,209,805,000	37,910,174,000	21,740,749,000	61,860,728,000			
		2,153,090,000	36,210,693,295	20,044,191,000	58,407,974,295	3,452,753,705	94.42	
2.10.01	Dinas Komunikasi dan Informatika							
		2,209,805,000	37,910,174,000	21,740,749,000	61,860,728,000			
		2,153,090,000	36,210,693,295	20,044,191,000	58,407,974,295	3,452,753,705	94.42	
2.10 . 2.10.01 . 01	Manajemen Administrasi Pelayanan Umum, Kepegawaian dan Keuangan Perangkat Daerah							
		437,500,000	5,713,978,000	413,436,000	6,564,914,000			
		420,550,000	5,535,008,291	395,375,000	6,350,933,291	213,980,709	96.74	
2.10 . 2.10.01 . 01.0001	Kegiatan Administrasi Pelayanan Keuangan Perangkat Daerah	415,200,000	2,800,000	-	418,000,000			
		402,150,000	2,800,000	-	404,950,000	13,050,000	96.88	
2.10 . 2.10.01 . 01.0002	Kegiatan Pelayanan Jasa Surat Menyurat dan Kearsipan Perangkat Daerah	-	24,000,000	-	24,000,000			
		-	18,506,000	-	18,506,000	5,494,000	77.11	
2.10 . 2.10.01 . 01.0003	Kegiatan Penyediaan Jasa Komunikasi, Air dan Listrik Perangkat Daerah	-	560,000,000	-	560,000,000			
		-	513,460,878	-	513,460,878	46,539,122	91.69	
2.10 . 2.10.01 . 01.0004	Kegiatan Penyediaan Jaminan Barang Milik Daerah	1,500,000	123,500,000	-	125,000,000			
		1,500,000	121,339,400	-	122,839,400	2,160,600	98.27	
2.10 . 2.10.01 . 01.0005	Kegiatan Penyediaan Jasa Kebersihan dan Pelayanan Perkantoran Perangkat Daerah	6,650,000	1,751,350,000	-	1,758,000,000			
		6,400,000	1,686,035,948	-	1,692,435,948	65,564,052	96.27	
2.10 . 2.10.01 . 01.0006	Kegiatan Rapat Koordinasi dan Konsultasi Dalam dan Luar Daerah Perangkat Daerah	-	800,000,000	-	800,000,000			
		-	798,717,425	-	798,717,425	1,282,575	99.84	
2.10 . 2.10.01 . 01.0007	Kegiatan Pelayanan Penyediaan Makan Minum Rapat Perangkat Daerah	-	175,000,000	-	175,000,000			
		-	174,948,750	-	174,948,750	51,250	99.97	
2.10 . 2.10.01 . 01.0008	Kegiatan Penyediaan Bahan Bacaan/Buku Perpustakaan Perangkat Daerah	-	20,000,000	-	20,000,000			
		-	19,694,990	-	19,694,990	305,010	98.47	
2.10 . 2.10.01 . 01.0009	Kegiatan Pemeliharaan Rutin/ Berkala Rumah Jabatan/Rumah Dinas/Gedung Kantor/ Kendaraan Dinas/Operasional Perangkat Daerah	2,900,000	1,235,700,000	-	1,238,600,000			
		2,900,000	1,200,906,425	-	1,203,806,425	34,793,575	97.19	

KODE	URAIAN URUSAN, ORGANISASI, PROGRAM DAN KEGIATAN	ANGGARAN			BERTAMBAH / BERKURANG		
		REALISASI			JUMLAH	(Rp)	%
		JENIS BELANJA					
		PEGAWAI	BARANG & JASA	MODAL			
1	2	3	4	5=4-3	6 = 3 + 4 + 5	7	8
2.10 . 2.10.01 . 01.0010	Kegiatan Pemeliharaan Rutin /Berkala Sarana Kantor dan Rumah Tangga Perangkat Daerah	-	300,000,000	-	300,000,000	16,336,500	94.55
2.10 . 2.10.01 . 01.0011	Kegiatan Penyediaan Sarana dan Prasarana Kantor	-	283,663,500	-	283,663,500	18,974,500	95.97
2.10 . 2.10.01 . 01.0015	Kegiatan Pendidikan dan Pelatihan Formal	7,250,000	50,000,000	413,436,000	470,686,000	4,500,225	98.00
2.10 . 2.10.01 . 01.0020	Kegiatan Penyediaan Perlengkapan Pendukung Perkantoran	6,600,000	49,736,500	395,375,000	451,711,500	4,929,300	98.91
2.10 . 2.10.01 . 02	Perencanaan dan Evaluasi Kinerja Perangkat Daerah	1,000,000	224,000,000	-	225,000,000	43,220,538	94.24
2.10 . 2.10.01 . 02.0001	Kegiatan Penyusunan Dokumen Perencanaan Perangkat Daerah	1,000,000	219,499,775	-	220,499,775	29,692,338	94.06
2.10 . 2.10.01 . 02.0002	Kegiatan Penyusunan Dokumen Evaluasi Kinerja Perangkat Daerah	3,000,000	447,628,000	-	450,628,000	13,528,200	94.59
2.15 . 2.10.01 . 15	Peningkatan Persandian Daerah dan Keamanan Informasi Daerah	-	445,698,700	-	445,698,700	65,368,100	96.98
2.15 . 2.10.01 . 15.0001	Pengamanan persandian dan informasi	2,000,000	748,000,000	-	750,000,000	42,093,000	96.32
2.14 . 2.10.01 . 15	Pengembangan Data Statistik Sektoral Dan Keterbukaan Informasi	1,000,000	705,779,462	-	706,779,462	25,209,600	99.27
2.14 . 2.10.01 . 15.0001	Penyusunan data statistik sektor Ekonomi dan Infrastruktur	2,000,000	498,000,000	-	500,000,000	4,775,442	98.67
2.14 . 2.10.01 . 15.0002	Penyusunan data statistik sektor Sosial, Politik, Hukum dan Hak Asasi Manusia	1,000,000	469,307,662	-	470,307,662	14,948,557	96.97
2.15 . 2.10.01 . 15	Peningkatan Persandian Daerah dan Keamanan Informasi Daerah	-	250,000,000	-	250,000,000	65,368,100	96.98
2.15 . 2.10.01 . 15.0001	Pengamanan persandian dan informasi	-	236,471,800	-	236,471,800	2,099,953,900	96.98
2.14 . 2.10.01 . 15	Pengembangan Data Statistik Sektoral Dan Keterbukaan Informasi	7,200,000	1,309,231,000	848,891,000	2,165,322,000	1,399,000,090	89.97
2.14 . 2.10.01 . 15.0001	Penyusunan data statistik sektor Ekonomi dan Infrastruktur	6,900,000	1,264,384,400	828,669,500	2,099,953,900	33,122,800	96.76
2.14 . 2.10.01 . 15.0002	Penyusunan data statistik sektor Sosial, Politik, Hukum dan Hak Asasi Manusia	2,400,000	536,629,000	603,471,000	1,142,500,000	25,209,600	99.27
2.15 . 2.10.01 . 15	Peningkatan Persandian Daerah dan Keamanan Informasi Daerah	2,400,000	509,780,500	588,226,500	1,100,407,000	14,445,568,288	90.84
2.15 . 2.10.01 . 15.0001	Pengamanan persandian dan informasi	886,305,000	2,516,745,000	41,500,000	3,444,550,000	1,399,000,090	89.97
2.14 . 2.10.01 . 15	Pengembangan Data Statistik Sektoral Dan Keterbukaan Informasi	884,790,000	2,493,195,400	41,355,000	3,419,340,400	33,122,800	96.76
2.14 . 2.10.01 . 15.0001	Penyusunan data statistik sektor Ekonomi dan Infrastruktur	-	359,250,000	-	359,250,000	25,209,600	99.27
2.14 . 2.10.01 . 15.0002	Penyusunan data statistik sektor Sosial, Politik, Hukum dan Hak Asasi Manusia	-	354,474,558	-	354,474,558	14,948,557	96.97
2.15 . 2.10.01 . 15	Peningkatan Persandian Daerah dan Keamanan Informasi Daerah	167,600,000	14,716,860,000	889,790,000	15,774,250,000	65,368,100	96.98
2.15 . 2.10.01 . 15.0001	Pengamanan persandian dan informasi	131,450,000	13,360,827,712	836,404,000	14,328,681,712	1,399,000,090	89.97
2.14 . 2.10.01 . 15	Pengembangan Data Statistik Sektoral Dan Keterbukaan Informasi	81,100,000	13,271,360,000	596,290,000	13,948,750,000	33,122,800	96.76
2.14 . 2.10.01 . 15.0001	Penyusunan data statistik sektor Ekonomi dan Infrastruktur	55,250,000	11,942,695,910	551,804,000	12,549,749,910	25,209,600	99.27
2.14 . 2.10.01 . 15.0002	Penyusunan data statistik sektor Sosial, Politik, Hukum dan Hak Asasi Manusia	85,000,000	936,000,000	-	1,021,000,000	14,948,557	96.97
2.15 . 2.10.01 . 15	Peningkatan Persandian Daerah dan Keamanan Informasi Daerah	74,700,000	913,177,200	-	987,877,200	65,368,100	96.98
2.15 . 2.10.01 . 15.0001	Pengamanan persandian dan informasi	886,305,000	2,516,745,000	41,500,000	3,444,550,000	25,209,600	99.27
2.14 . 2.10.01 . 15.0002	Penyusunan data statistik sektor Sosial, Politik, Hukum dan Hak Asasi Manusia	884,790,000	2,493,195,400	41,355,000	3,419,340,400	14,948,557	96.97
2.15 . 2.10.01 . 15	Peningkatan Persandian Daerah dan Keamanan Informasi Daerah	-	492,000,000	1,500,000	493,500,000	14,948,557	96.97
2.15 . 2.10.01 . 15.0001	Pengamanan persandian dan informasi	-	477,051,443	1,500,000	478,551,443	65,368,100	96.98
2.15 . 2.10.01 . 15.0002	Pengamanan persandian dan informasi	7,200,000	1,309,231,000	848,891,000	2,165,322,000	65,368,100	96.98
2.15 . 2.10.01 . 15.0003	Pengamanan persandian dan informasi	6,900,000	1,264,384,400	828,669,500	2,099,953,900	65,368,100	96.98

KODE	URAIAN URUSAN, ORGANISASI, PROGRAM DAN KEGIATAN	ANGGARAN			BERTAMBAH / BERKURANG		
		REALISASI			JUMLAH	(Rp)	%
		JENIS BELANJA					
		PEGAWAI	BARANG & JASA	MODAL			
1	2	3	4	5=4-3	6 = 3 + 4 + 5	7	8
2.15 . 2.10.01 . 15.0002	Tata kelola persandian	3,200,000	434,550,000	-	437,750,000	11,269,400	97.43
2.10 . 2.10.01 . 15	Peningkatan Kualitas Pengelolaan Informasi dan Komunikasi Publik	2,900,000	423,580,600	-	426,480,600		
		167,600,000	14,716,860,000	889,790,000	15,774,250,000	1,445,568,288	90.84
2.10 . 2.10.01 . 15.0003	Analisis berita dan pendapat publik	131,450,000	13,360,827,712	836,404,000	14,328,681,712		
		1,500,000	509,500,000	293,500,000	804,500,000	13,445,398	98.33
2.15 . 2.10.01 . 15	Peningkatan Persandian Daerah dan Keamanan Informasi Daerah	1,500,000	504,954,602	284,600,000	791,054,602		
		7,200,000	1,309,231,000	848,891,000	2,165,322,000	65,368,100	96.98
2.15 . 2.10.01 . 15.0003	Pengelolaan Sistem Komunikasi Intra Pemerintah	6,900,000	1,264,384,400	828,669,500	2,099,953,900		
		1,600,000	338,052,000	245,420,000	585,072,000	12,005,700	97.95
2.14 . 2.10.01 . 15	Pengembangan Data Statistik Sektor dan Keterbukaan Informasi	1,600,000	331,023,300	240,443,000	573,066,300		
		886,305,000	2,516,745,000	41,500,000	3,444,550,000	25,209,600	99.27
2.14 . 2.10.01 . 15.0003	Peningkatan pelayanan data dan informasi publik	884,790,000	2,493,195,400	41,355,000	3,419,340,400		
		-	441,500,000	-	441,500,000	1,024,451	99.77
2.14 . 2.10.01 . 15.0004	Peningkatan keterbukaan informasi publik	-	440,475,549	-	440,475,549		
		886,305,000	1,223,995,000	40,000,000	2,150,300,000	4,461,150	99.79
2.10 . 2.10.01 . 16	Pengembangan Infrastruktur Teknologi Informasi dan Komunikasi	884,790,000	1,221,193,850	39,855,000	2,145,838,850		
		26,300,000	9,180,963,000	19,419,715,000	28,626,978,000	1,627,515,340	94.31
2.10 . 2.10.01 . 16.0001	Pengelolaan Jaringan dan Data Center	25,500,000	9,154,152,160	17,819,810,500	26,999,462,660		
		19,600,000	1,884,913,000	19,294,715,000	21,199,228,000	1,607,251,200	92.42
2.10 . 2.10.01 . 16.0002	Pengelolaan internet dan intranet	19,600,000	1,863,141,300	17,709,235,500	19,591,976,800		
		5,100,000	7,077,650,000	125,000,000	7,207,750,000	17,327,440	99.76
2.10 . 2.10.01 . 16.0003	Pengembangan TIK dan integrasi infrastruktur	5,100,000	7,074,747,560	110,575,000	7,190,422,560		
		1,600,000	218,400,000	-	220,000,000	2,936,700	98.67
2.10 . 2.10.01 . 17	Pengembangan E-Government	800,000	216,263,300	-	217,063,300		
		682,900,000	3,724,397,000	127,417,000	4,534,714,000	31,891,130	99.30
2.10 . 2.10.01 . 17.0001	Pengembangan dan Pengelolaan Aplikasi	682,900,000	3,697,345,870	122,577,000	4,502,822,870		
		5,000,000	1,953,434,000	45,130,000	2,003,564,000	14,593,610	99.27
2.10 . 2.10.01 . 17.0002	Peningkatan Kapasitas Penyelenggara E-Government	5,000,000	1,939,842,390	44,128,000	1,988,970,390		
		2,900,000	457,042,000	-	459,942,000	7,000,000	98.48
2.10 . 2.10.01 . 17.0004	Peningkatan Tata Kelola E-Government	2,900,000	450,042,000	-	452,942,000		
		675,000,000	1,313,921,000	82,287,000	2,071,208,000	10,297,520	99.50
2.11	KOPERASI DAN UKM	675,000,000	1,307,461,480	78,449,000	2,060,910,480		
		6,038,870,000	60,500,788,000	3,657,334,000	70,196,992,000	3,688,155,124	94.75
		5,963,235,000	57,237,179,863	3,308,422,013	66,508,836,876		

KODE	URAIAN URUSAN, ORGANISASI, PROGRAM DAN KEGIATAN	ANGGARAN			BERTAMBAH / BERKURANG			
		REALISASI			JUMLAH	(Rp)	%	
		JENIS BELANJA						
		PEGAWAI	BARANG & JASA	MODAL				
1	2	3	4	5=4-3	6 = 3 + 4 + 5	7	8	
2.11.01	Dinas Koperasi dan Usaha Kecil Menengah							
		6,038,870,000	60,500,788,000	3,657,334,000	70,196,992,000		3,688,155,124	94.75
2.11 . 2.11.01 . 01	Manajemen Administrasi Pelayanan Umum, Kepegawaian dan Keuangan Perangkat Daerah	5,963,235,000	57,237,179,863	3,308,422,013	66,508,836,876			
		343,070,000	8,246,670,000	1,510,334,000	10,100,074,000		301,458,993	97.02
		330,850,000	7,972,504,926	1,495,260,081	9,798,615,007			
2.11 . 2.11.01 . 01.0001	Kegiatan Administrasi Pelayanan Keuangan Perangkat Daerah	343,070,000	1,244,030,000	-	1,587,100,000		27,502,764	98.27
		330,850,000	1,228,747,236	-	1,559,597,236			
2.11 . 2.11.01 . 01.0002	Kegiatan Pelayanan Jasa Surat Menyurat dan Kearsipan Perangkat Daerah	-	57,000,000	-	57,000,000		12,615,000	77.87
		-	44,385,000	-	44,385,000			
2.11 . 2.11.01 . 01.0003	Kegiatan Penyediaan Jasa Komunikasi, Air dan Listrik Perangkat Daerah	-	931,000,000	-	931,000,000		93,682,992	89.94
		-	837,317,008	-	837,317,008			
2.11 . 2.11.01 . 01.0004	Kegiatan Penyediaan Jaminan Barang Milik Daerah	-	95,000,000	-	95,000,000		461,000	99.51
		-	94,539,000	-	94,539,000			
2.11 . 2.11.01 . 01.0005	Kegiatan Penyediaan Jasa Kebersihan dan Pelayanan Perkantoran Perangkat Daerah	-	1,050,000,000	-	1,050,000,000		29,521,700	97.19
		-	1,020,478,300	-	1,020,478,300			
2.11 . 2.11.01 . 01.0006	Kegiatan Rapat Koordinasi dan Konsultasi Dalam dan Luar Daerah Perangkat Daerah	-	1,675,000,000	-	1,675,000,000		78,290,711	95.33
		-	1,596,709,289	-	1,596,709,289			
2.11 . 2.11.01 . 01.0007	Kegiatan Pelayanan Penyediaan Makan Minum Rapat Perangkat Daerah	-	160,000,000	-	160,000,000		150,000	99.91
		-	159,850,000	-	159,850,000			
2.11 . 2.11.01 . 01.0008	Kegiatan Penyediaan Bahan Bacaan/Buku Perpustakaan Perangkat Daerah	-	23,230,000	26,770,000	50,000,000		444,660	99.11
		-	23,033,000	26,522,340	49,555,340			
2.11 . 2.11.01 . 01.0009	Kegiatan Pemeliharaan Rutin/ Berkala Rumah Jabatan/Rumah Dinas/Gedung Kantor/ Kendaraan Dinas/Operasional Perangkat Daerah	-	1,376,410,000	-	1,376,410,000		21,501,812	98.44
		-	1,354,908,188	-	1,354,908,188			
2.11 . 2.11.01 . 01.0010	Kegiatan Pemeliharaan Rutin /Berkala Sarana Kantor dan Rumah Tangga Perangkat Daerah	-	385,000,000	-	385,000,000		1,537,615	99.60
		-	383,462,385	-	383,462,385			
2.11 . 2.11.01 . 01.0011	Kegiatan Penyediaan Sarana dan Prasarana Kantor	-	-	1,483,564,000	1,483,564,000		14,826,259	99.00
		-	-	1,468,737,741	1,468,737,741			
2.11 . 2.11.01 . 01.0014	Kegiatan Pengadaan Pakaian Dinas	-	100,000,000	-	100,000,000		208,000	99.79
		-	99,792,000	-	99,792,000			
2.11 . 2.11.01 . 01.0015	Kegiatan Pendidikan dan Pelatihan Formal	-	125,000,000	-	125,000,000		130,000	99.90
		-	124,870,000	-	124,870,000			
2.11 . 2.11.01 . 01.0016	Kegiatan Pelayanan Informasi Perangkat Daerah	-	700,000,000	-	700,000,000		10,459,200	98.51
		-	689,540,800	-	689,540,800			
2.11 . 2.11.01 . 01.0020	Kegiatan Penyediaan Perlengkapan Pendukung Perkantoran	-	250,000,000	-	250,000,000		5,331,280	97.87
		-	244,668,720	-	244,668,720			

KODE	URAIAN URUSAN, ORGANISASI, PROGRAM DAN KEGIATAN	ANGGARAN			BERTAMBAH / BERKURANG			
		REALISASI			JUMLAH	(Rp)	%	
		JENIS BELANJA						
		PEGAWAI	BARANG & JASA	MODAL				
1	2	3	4	5=4-3	6 = 3 + 4 + 5	7	8	
2.11 . 2.11.01 . 01.0023	Kegiatan pengelolaan administrasi kepegawaian perangkat daerah	-	75,000,000	-	75,000,000			
		-	70,204,000	-	70,204,000		4,796,000	93.61
2.11 . 2.11.01 . 02	Perencanaan dan Evaluasi Kinerja Perangkat Daerah	9,500,000	1,467,090,000	-	1,476,590,000		51,981,140	96.48
2.11 . 2.11.01 . 02.0001	Kegiatan Penyusunan Dokumen Perencanaan Perangkat Daerah	8,500,000	1,044,500,000	-	1,053,000,000		25,239,200	97.60
		8,500,000	1,019,260,800	-	1,027,760,800			
2.11 . 2.11.01 . 02.0002	Kegiatan Penyusunan Dokumen Evaluasi Kinerja Perangkat Daerah	1,000,000	422,590,000	-	423,590,000		26,741,940	93.69
		1,000,000	395,848,060	-	396,848,060			
2.11 . 2.11.01 . 15	Pembinaan dan Pengawasan Koperasi	146,000,000	5,412,340,000	-	5,558,340,000		130,655,653	97.65
		146,000,000	5,281,684,347	-	5,427,684,347			
2.11 . 2.11.01 . 15.0001	Pembinaan dan Pengawasan Koperasi	105,000,000	3,153,340,000	-	3,258,340,000		124,509,172	96.18
		105,000,000	3,028,830,828	-	3,133,830,828			
2.11 . 2.11.01 . 15.0002	Penilaian Kesehatan KSP/USP/KSPPS/ USPPS	14,000,000	1,686,000,000	-	1,700,000,000		4,596,731	99.73
		14,000,000	1,681,403,269	-	1,695,403,269			
2.11 . 2.11.01 . 15.0003	Fasilitasi Pembinaan Usaha KSP/USP/KSPPS/ USPPS	21,000,000	254,000,000	-	275,000,000		215,750	99.92
		21,000,000	253,784,250	-	274,784,250			
2.11 . 2.11.01 . 15.0004	Fasilitasi Penyusunan Laporan Keuangan KSP/USP/ KSPPS/USPPS	6,000,000	319,000,000	-	325,000,000		1,334,000	99.59
		6,000,000	317,666,000	-	323,666,000			
2.11 . 2.11.01 . 16	Pemasyarakatan Perkoperasian	55,000,000	2,754,660,000	77,000,000	2,886,660,000		99,630,582	96.55
		55,000,000	2,655,194,418	76,835,000	2,787,029,418			
2.11 . 2.11.01 . 16.0001	Peningkatan Pemasyarakatan dan Kelembagaan Koperasi	5,000,000	2,531,660,000	-	2,536,660,000		88,555,582	96.51
		5,000,000	2,443,104,418	-	2,448,104,418			
2.11 . 2.11.01 . 16.0002	Penyediaan Sistem Data Informasi Koperasi	50,000,000	223,000,000	77,000,000	350,000,000		11,075,000	96.84
		50,000,000	212,090,000	76,835,000	338,925,000			
2.11 . 2.11.01 . 17	Penguatan Kapasitas Kelembagaan Koperasi	222,000,000	2,128,000,000	-	2,350,000,000		59,877,000	97.45
		222,000,000	2,068,123,000	-	2,290,123,000			
2.11 . 2.11.01 . 17.0001	Pemeringkatan Koperasi	12,000,000	338,000,000	-	350,000,000		10,897,000	96.89
		12,000,000	327,103,000	-	339,103,000			
2.11 . 2.11.01 . 17.0002	Fasilitasi Tata Laksana Pengelolaan Koperasi	210,000,000	1,790,000,000	-	2,000,000,000		48,980,000	97.55
		210,000,000	1,741,020,000	-	1,951,020,000			
2.11 . 2.11.01 . 18	Pendidikan Perkoperasian dan UKM	2,351,000,000	11,945,780,000	2,000,000,000	16,296,780,000		505,234,117	96.90
		2,351,000,000	11,743,734,451	1,696,811,432	15,791,545,883			
2.11 . 2.11.01 . 18.0001	Peningkatan Kualitas Manajerial Sumber Daya Manusia Koperasi dan UKM	1,264,300,000	6,932,480,000	-	8,196,780,000		65,973,684	99.20
		1,264,300,000	6,866,506,316	-	8,130,806,316			

KODE	URAIAN URUSAN, ORGANISASI, PROGRAM DAN KEGIATAN	ANGGARAN			BERTAMBAH / BERKURANG		
		REALISASI			JUMLAH	(Rp)	%
		JENIS BELANJA					
		PEGAWAI	BARANG & JASA	MODAL			
1	2	3	4	5=4-3	6 = 3 + 4 + 5	7	8
2.11 . 2.11.01 . 18.0002	Peningkatan Kompetensi Sumber Daya Manusia Koperasi dan UKM	-	225,000,000	-	225,000,000	7,357,319	96.73
2.11 . 2.11.01 . 18.0003	Pembinaan kemampuan dan ketrampilan kerja masyarakat di lingkungan industri hasil tembakau dan/atau daerah penghasil bahan baku industri hasil tembakau.	1,075,200,000	4,574,800,000	-	5,650,000,000	124,425,556	97.80
2.11 . 2.11.01 . 18.0004	Penyusunan Modul dan Media Pendidikan Pelatihan Koperasi dan UKM	6,500,000	168,500,000	-	175,000,000	2,280,860	98.70
2.11 . 2.11.01 . 18.0005	Evaluasi Hasil Diklat Perkoperasian dan UKM	5,000,000	45,000,000	-	50,000,000	2,008,130	95.98
2.11 . 2.11.01 . 18.0006	Penguatan Sarana dan Prasarana Kelembagaan Pelatihan (DBHCHT)	-	-	2,000,000,000	2,000,000,000	303,188,568	84.84
2.11 . 2.11.01 . 19	Pengembangan Akses Pembiayaan Bagi KUKM	211,000,000	1,694,000,000	-	1,905,000,000	42,096,410	97.79
2.11 . 2.11.01 . 19.0007	Peningkatan Kapasitas Pembiayaan bagi KUKM	75,000,000	425,000,000	-	500,000,000	7,628,200	98.47
2.11 . 2.11.01 . 19.0008	Pengembangan Jaringan Pembiayaan KUKM	136,000,000	1,119,000,000	-	1,255,000,000	32,460,150	97.41
2.11 . 2.11.01 . 19.0009	Penyediaan Data dan Informasi Pembiayaan KUKM	-	150,000,000	-	150,000,000	2,008,060	98.66
2.11 . 2.11.01 . 20	Peningkatan dan Penguatan Kapasitas Usaha KUKM	1,855,150,000	15,499,850,000	-	17,355,000,000	1,304,739,682	92.48
2.11 . 2.11.01 . 20.0001	Penyediaan Data dan Informasi Peluang Usaha KUKM	6,000,000	424,000,000	-	430,000,000	32,779,000	92.38
2.11 . 2.11.01 . 20.0002	(X)-Kegiatan (X)-Kegiatan Uang Harian Peserta Kegiatan	-	-	-	-	-	NAN
2.11 . 2.11.01 . 20.0003	Fasilitasi Perlindungan Produk KUKM	34,000,000	1,016,000,000	-	1,050,000,000	39,910,400	96.20
2.11 . 2.11.01 . 20.0004	Penataan Manajemen Usaha KUKM	42,000,000	508,000,000	-	550,000,000	14,527,000	97.36
2.11 . 2.11.01 . 20.0005	Penguatan Usaha Ekonomi Produktif Masyarakat (DBHCHT)	1,570,650,000	11,429,350,000	-	13,000,000,000	1,114,344,382	91.43
2.11 . 2.11.01 . 20.0006	Pengembangan Layanan Usaha KUKM	202,500,000	2,122,500,000	-	2,325,000,000	103,178,900	95.56
2.11 . 2.11.01 . 21	Peningkatan Produktivitas KUKM	259,600,000	2,230,400,000	-	2,490,000,000	211,829,580	91.49
		254,900,000	2,023,270,420	-	2,278,170,420		

KODE	URAIAN URUSAN, ORGANISASI, PROGRAM DAN KEGIATAN	ANGGARAN			BERTAMBAH / BERKURANG		
		REALISASI			JUMLAH	(Rp)	%
		JENIS BELANJA					
		PEGAWAI	BARANG & JASA	MODAL			
1	2	3	4	5=4-3	6 = 3 + 4 + 5	7	8
2.11 . 2.11.01 . 21.0001	Peningkatan Produksi Koperasi	21,000,000	299,000,000	-	320,000,000	58,926,200	81.59
2.11 . 2.11.01 . 21.0002	Peningkatan Produksi UKM	21,000,000	240,073,800	-	261,073,800	57,582,460	94.86
2.11 . 2.11.01 . 21.0003	Perluasan Jaringan Produksi Koperasi dan UKM	141,000,000	979,000,000	-	1,120,000,000	12,610,000	95.80
2.11 . 2.11.01 . 21.0004	Peningkatan Kualitas Produk Unggulan Daerah	140,000,000	922,417,540	-	1,062,417,540	26,399,400	91.20
2.11 . 2.11.01 . 21.0005	Penguatan Manajemen Produksi Koperasi dan UKM	8,600,000	291,400,000	-	300,000,000	49,853,460	81.87
2.11 . 2.11.01 . 21.0006	Penyediaan Data dan Informasi Produksi KUKM	7,600,000	279,790,000	-	287,390,000	6,458,060	96.31
2.11 . 2.11.01 . 22	Perluasan Jaringan Pemasaran dan Usaha KUKM	24,000,000	276,000,000	-	300,000,000	980,651,967	89.97
2.11 . 2.11.01 . 22.0001	Kegiatan Fasilitasi Akses Pemasaran bagi Koperasi dan UKM	23,000,000	250,600,600	-	273,600,600	819,015,401	89.49
2.11 . 2.11.01 . 22.0002	Kegiatan Perluasan Jaringan Usaha Koperasi dan UKM	21,000,000	254,000,000	-	275,000,000	47,688,541	90.46
2.11 . 2.11.01 . 22.0003	Kegiatan Penyediaan Data Produk dan Sistem Informasi Pasar Koperasi dan UKM	20,000,000	205,146,540	-	225,146,540	15,066,385	92.07
2.11 . 2.11.01 . 22.0004	Kegiatan Promosi Produk Koperasi dan UKM	44,000,000	131,000,000	-	175,000,000	98,881,640	92.39
2.12	PENANAMAN MODAL	43,300,000	125,241,940	-	168,541,940	1,047,060,717	94.49
2.12.01	Dinas Penanaman Modal dan Pelayanan Terpadu Satu Pintu	586,550,000	9,121,998,000	70,000,000	9,778,548,000	1,047,060,717	94.49
2.12 . 2.12.01 . 01	Manajemen Administrasi Pelayanan Umum, Kepegawaian dan Keuangan Perangkat Daerah	578,913,000	8,179,467,533	39,515,500	8,797,896,033	695,000,809	91.54
2.12 . 2.12.01 . 01.0001	Kegiatan Administrasi Pelayanan Keuangan Perangkat Daerah	570,850,000	7,148,750,000	70,000,000	7,789,600,000	24,350,600	92.39
2.12 . 2.12.01 . 01.0002	Kegiatan Pelayanan Jasa Surat Menyurat dan Kearsipan Perangkat Daerah	565,413,000	6,365,656,099	39,515,500	6,970,584,599	6,720,979	93.94
2.12 . 2.12.01 . 01.0003	Kegiatan Penyediaan Jasa Komunikasi, Air dan Listrik Perangkat Daerah	3,000,000	497,000,000	-	500,000,000	85,416,229	88.76
		3,000,000	449,311,459	-	452,311,459		
		4,700,000	185,300,000	-	190,000,000		
		4,500,000	170,433,615	-	174,933,615		
		8,000,000	1,290,948,000	-	1,298,948,000		
		6,000,000	1,194,066,360	-	1,200,066,360		
		347,550,000	16,844,240,000	1,808,210,000	19,000,000,000		
		338,700,000	15,980,092,858	1,634,146,425	17,952,939,283		
		347,550,000	16,844,240,000	1,808,210,000	19,000,000,000		
		338,700,000	15,980,092,858	1,634,146,425	17,952,939,283		
		268,550,000	6,135,740,000	1,808,210,000	8,212,500,000		
		266,450,000	5,616,902,766	1,634,146,425	7,517,499,191		
		264,050,000	55,800,000	-	319,850,000		
		261,950,000	33,549,400	-	295,499,400		
		-	110,980,000	-	110,980,000		
		-	104,259,021	-	104,259,021		
		-	759,800,000	-	759,800,000		
		-	674,383,771	-	674,383,771		

KODE	URAIAN URUSAN, ORGANISASI, PROGRAM DAN KEGIATAN	ANGGARAN			BERTAMBAH / BERKURANG		
		REALISASI			JUMLAH	(Rp)	%
		JENIS BELANJA					
		PEGAWAI	BARANG & JASA	MODAL			
3	4	5=4-3	6 = 3 + 4 + 5	7	8		
2.12 . 2.12.01 . 01.0004	Kegiatan Penyediaan Jaminan Barang Milik Daerah	-	84,570,000	-	84,570,000	4,448,400	94.74
2.12 . 2.12.01 . 01.0005	Kegiatan Penyediaan Jasa Kebersihan dan Pelayanan Perkantoran Perangkat Daerah	4,500,000	1,365,950,000	-	1,370,450,000	134,019,073	90.22
2.12 . 2.12.01 . 01.0006	Kegiatan Rapat Koordinasi dan Konsultasi Dalam dan Luar Daerah Perangkat Daerah	-	1,106,800,000	-	1,106,800,000	81,796,912	92.61
2.12 . 2.12.01 . 01.0007	Kegiatan Pelayanan Penyediaan Makan Minum Rapat Perangkat Daerah	-	270,000,000	-	270,000,000	7,057,500	97.39
2.12 . 2.12.01 . 01.0008	Kegiatan Penyediaan Bahan Bacaan/Buku Perpustakaan Perangkat Daerah	-	33,520,000	-	33,520,000	4,000	99.99
2.12 . 2.12.01 . 01.0009	Kegiatan Pemeliharaan Rutin/ Berkala Rumah Jabatan/Rumah Dinas/Gedung Kantor/ Kendaraan Dinas/Operasional Perangkat Daerah	-	678,000,000	230,000,000	908,000,000	19,559,000	97.85
2.12 . 2.12.01 . 01.0010	Kegiatan Pemeliharaan Rutin /Berkala Sarana Kantor dan Rumah Tangga Perangkat Daerah	-	250,000,000	-	250,000,000	79,592,588	68.16
2.12 . 2.12.01 . 01.0011	Kegiatan Penyediaan Sarana dan Prasarana Kantor	-	-	1,536,210,000	1,536,210,000	167,676,175	89.09
2.12 . 2.12.01 . 01.0013	Kegiatan Pengadaan Kendaraan Dinas/Operasional	-	-	42,000,000	42,000,000	3,762,000	91.04
2.12 . 2.12.01 . 01.0014	Kegiatan Pengadaan Pakaian Dinas	-	200,000,000	-	200,000,000	3,994,025	98.00
2.12 . 2.12.01 . 01.0015	Kegiatan Pendidikan dan Pelatihan Formal	-	116,500,000	-	116,500,000	1,402,500	98.80
2.12 . 2.12.01 . 01.0016	Kegiatan Pelayanan Informasi Perangkat Daerah	-	9,000,000	-	9,000,000	5,360,000	40.44
2.12 . 2.12.01 . 01.0020	Kegiatan Penyediaan Perlengkapan Pendukung Perkantoran	-	739,820,000	-	739,820,000	46,748,808	93.68
2.12 . 2.12.01 . 01.0023	Kegiatan pengelolaan administrasi kepegawaian perangkat daerah	-	693,071,192	-	693,071,192	23,092,020	93.50
2.12 . 2.12.01 . 02	Perencanaan dan Evaluasi Kinerja Perangkat Daerah	-	572,000,000	-	572,000,000	102,996,305	81.99
2.12 . 2.12.01 . 02.0001	Kegiatan Penyusunan Dokumen Perencanaan Perangkat Daerah	-	469,003,695	-	469,003,695	39,747,125	87.18
2.12 . 2.12.01 . 02.0002	Kegiatan Penyusunan Dokumen Evaluasi Kinerja Perangkat Daerah	-	310,000,000	-	310,000,000	63,249,180	75.86
		-	270,252,875	-	270,252,875		
		-	262,000,000	-	262,000,000		
		-	198,750,820	-	198,750,820		

KODE	URAIAN URUSAN, ORGANISASI, PROGRAM DAN KEGIATAN	ANGGARAN			BERTAMBAH / BERKURANG		
		REALISASI			JUMLAH	(Rp)	%
		JENIS BELANJA					
		PEGAWAI	BARANG & JASA	MODAL			
1	2	3	4	5=4-3	6 = 3 + 4 + 5	7	8
2.12 . 2.12.01 . 15	Perencanaan dan Pengembangan Penanaman Modal	-	1,498,200,000	-	1,498,200,000	1,973,802	99.87
2.12 . 2.12.01 . 15.0001	Perencanaan dan Penyusunan Kebijakan PM	-	1,496,226,198	-	1,496,226,198	1,973,802	99.87
2.12 . 2.12.01 . 16	Promosi Dan Kerjasama Penanaman Modal	4,000,000	3,093,680,000	-	3,097,680,000	108,241,321	96.51
2.12 . 2.12.01 . 16.0001	Promosi dan Kerjasama Penanaman Modal	4,000,000	2,985,438,679	-	2,989,438,679	108,241,321	96.51
2.12 . 2.12.01 . 17	Pelayanan Perijinan	-	1,391,700,000	-	1,391,700,000	249,285	99.98
2.12 . 2.12.01 . 17.0001	Penyelenggaraan Pelayanan Perizinan	-	1,391,450,715	-	1,391,450,715	249,285	99.98
2.12 . 2.12.01 . 18	Pengawasan dan Pengendalian Penanaman Modal	-	1,431,620,000	-	1,431,620,000	27,826,745	98.06
2.12 . 2.12.01 . 18.0001	Pengendalian dan Pengawasan Penanaman Modal	-	1,403,793,255	-	1,403,793,255	27,826,745	98.06
2.12 . 2.12.01 . 19	Penanganan Pengaduan dan Peningkatan Layanan Perijinan	6,000,000	1,331,630,000	-	1,337,630,000	74,506,739	94.43
2.12 . 2.12.01 . 19.0001	Penanganan Pengaduan dan Peningkatan Layanan Perizinan	5,250,000	1,257,873,261	-	1,263,123,261	74,506,739	94.43
2.12 . 2.12.01 . 20	Pelayanan Data Dan Informasi Penanaman Modal dan Perijinan	69,000,000	1,389,670,000	-	1,458,670,000	36,265,711	97.51
2.12 . 2.12.01 . 20.0001	Peningkatan Pelayanan Informasi Penanaman Modal dan Perizinan	63,000,000	1,359,404,289	-	1,422,404,289	36,265,711	97.51
2.13	KEPEMUDAAN DAN OLAH RAGA	18,667,695,000	146,052,012,000	373,596,008,000	538,315,715,000	37,340,145,529	93.06
2.13.01	Dinas Kepemudaan, Olah Raga dan Pariwisata	16,557,854,868	120,494,199,412	363,923,515,191	500,975,569,471	37,340,145,529	93.06
2.13 . 2.13.01 . 01	Manajemen Administrasi Pelayanan Umum, Kepegawaian dan Keuangan Perangkat Daerah	2,302,150,000	17,249,785,000	10,784,785,000	30,336,720,000	5,588,946,006	81.58
2.13 . 2.13.01 . 01.0001	Kegiatan Administrasi Pelayanan Keuangan Perangkat Daerah	2,029,336,268	13,353,384,085	9,365,053,641	24,747,773,994	422,250,700	89.46
2.13 . 2.13.01 . 01.0002	Kegiatan Pelayanan Jasa Surat Menyurat dan Kearsipan Perangkat Daerah	-	91,000,000	-	91,000,000	60,601,300	33.41
		-	30,398,700	-	30,398,700		

KODE	URAIAN URUSAN, ORGANISASI, PROGRAM DAN KEGIATAN	ANGGARAN			BERTAMBAH / BERKURANG		
		REALISASI			JUMLAH	(Rp)	%
		JENIS BELANJA					
		PEGAWAI	BARANG & JASA	MODAL			
1	2	3	4	5=4-3	6 = 3 + 4 + 5	7	8
2.13 . 2.13.01 . 01.0003	Kegiatan Penyediaan Jasa Komunikasi, Air dan Listrik Perangkat Daerah	-	3,040,000,000	-	3,040,000,000	1,168,990,230	61.55
2.13 . 2.13.01 . 01.0004	Kegiatan Penyediaan Jaminan Barang Milik Daerah	-	1,871,009,770	-	1,871,009,770	60,097,025	84.98
2.13 . 2.13.01 . 01.0005	Kegiatan Penyediaan Jasa Kebersihan dan Pelayanan Perkantoran Perangkat Daerah	-	400,000,000	-	400,000,000		
2.13 . 2.13.01 . 01.0006	Kegiatan Rapat Koordinasi dan Konsultasi Dalam dan Luar Daerah Perangkat Daerah	-	339,902,975	-	339,902,975		
2.13 . 2.13.01 . 01.0007	Kegiatan Penyediaan Jasa Kebersihan dan Pelayanan Perkantoran Perangkat Daerah	-	3,769,000,000	-	3,769,000,000	65,264,950	98.27
2.13 . 2.13.01 . 01.0006	Kegiatan Rapat Koordinasi dan Konsultasi Dalam dan Luar Daerah Perangkat Daerah	-	3,703,735,050	-	3,703,735,050		
2.13 . 2.13.01 . 01.0007	Kegiatan Pelayanan Penyediaan Makan Minum Rapat Perangkat Daerah	-	2,000,000,000	-	2,000,000,000	516,799,760	74.16
2.13 . 2.13.01 . 01.0008	Kegiatan Penyediaan Bahan Bacaan/Buku Perpustakaan Perangkat Daerah	-	1,483,200,240	-	1,483,200,240		
2.13 . 2.13.01 . 01.0009	Kegiatan Pemeliharaan Rutin/ Berkala Rumah Jabatan/Rumah Dinas/Gedung Kantor/ Kendaraan Dinas/Operasional Perangkat Daerah	-	426,850,000	-	426,850,000	128,418,450	69.91
2.13 . 2.13.01 . 01.0010	Kegiatan Penyediaan Bahan Bacaan/Buku Perpustakaan Perangkat Daerah	-	298,431,550	-	298,431,550		
2.13 . 2.13.01 . 01.0011	Kegiatan Pemeliharaan Rutin /Berkala Sarana Kantor dan Rumah Tangga Perangkat Daerah	-	78,000,000	64,800,000	142,800,000	116,975,000	18.08
2.13 . 2.13.01 . 01.0012	Kegiatan Pemeliharaan Rutin /Berkala Sarana Kantor dan Rumah Tangga Perangkat Daerah	-	25,825,000	-	25,825,000		
2.13 . 2.13.01 . 01.0013	Kegiatan Pemeliharaan Rutin/ Berkala Rumah Jabatan/Rumah Dinas/Gedung Kantor/ Kendaraan Dinas/Operasional Perangkat Daerah	-	2,615,000,000	-	2,615,000,000	674,200,888	74.22
2.13 . 2.13.01 . 01.0014	Kegiatan Pemeliharaan Rutin /Berkala Sarana Kantor dan Rumah Tangga Perangkat Daerah	-	1,940,799,112	-	1,940,799,112		
2.13 . 2.13.01 . 01.0015	Kegiatan Penyediaan Sarana dan Prasarana Kantor	-	865,000,000	-	865,000,000	319,382,223	63.08
2.13 . 2.13.01 . 01.0016	Kegiatan Penyediaan Sarana dan Prasarana Kantor	-	545,617,777	-	545,617,777		
2.13 . 2.13.01 . 01.0017	Kegiatan Pengadaan Pakaian Dinas	-	773,935,000	10,719,985,000	11,493,920,000	1,601,375,259	86.07
2.13 . 2.13.01 . 01.0018	Kegiatan Pendidikan dan Pelatihan Formal	-	527,491,100	9,365,053,641	9,892,544,741		
2.13 . 2.13.01 . 01.0019	Kegiatan Pendidikan dan Pelatihan Formal	-	248,000,000	-	248,000,000	1,739,300	99.30
2.13 . 2.13.01 . 01.0020	Kegiatan Pendidikan dan Pelatihan Formal	-	246,260,700	-	246,260,700		
2.13 . 2.13.01 . 01.0021	Kegiatan Penyediaan Perlengkapan Pendukung Perkantoran	-	945,080,000	-	945,080,000	400,137,183	57.66
2.13 . 2.13.01 . 01.0022	Kegiatan Penyediaan Perlengkapan Pendukung Perkantoran	-	544,942,817	-	544,942,817		
2.13 . 2.13.01 . 01.0023	Kegiatan Penyediaan Perlengkapan Pendukung Perkantoran	-	295,000,000	-	295,000,000	52,713,738	82.13
2.13 . 2.13.01 . 01.0024	Kegiatan Penyediaan Perlengkapan Pendukung Perkantoran	-	242,286,262	-	242,286,262		
2.13 . 2.13.01 . 02	Perencanaan dan Evaluasi Kinerja Perangkat Daerah	216,710,000	1,733,290,000	-	1,950,000,000	212,976,867	89.08
2.13 . 2.13.01 . 02.0001	Kegiatan Penyusunan Dokumen Perencanaan Perangkat Daerah	199,350,000	1,537,673,133	-	1,737,023,133		
2.13 . 2.13.01 . 02.0002	Kegiatan Penyusunan Dokumen Evaluasi Kinerja Perangkat Daerah	188,710,000	1,211,290,000	-	1,400,000,000	126,231,452	90.98
2.13 . 2.13.01 . 02.0003	Kegiatan Penyusunan Dokumen Evaluasi Kinerja Perangkat Daerah	176,250,000	1,097,518,548	-	1,273,768,548		
2.13 . 2.13.01 . 02.0004	Kegiatan Penyusunan Dokumen Evaluasi Kinerja Perangkat Daerah	28,000,000	522,000,000	-	550,000,000	86,745,415	84.23
2.13 . 2.13.01 . 02.0005	Kegiatan Penyusunan Dokumen Evaluasi Kinerja Perangkat Daerah	23,100,000	440,154,585	-	463,254,585		
3.02 . 2.13.01 . 15	Pengembangan Destinasi Pariwisata	2,492,450,000	18,955,550,000	4,388,943,000	25,836,943,000	1,128,529,730	95.63
3.02 . 2.13.01 . 15.0001	Kegiatan Pengembangan Kawasan Pariwisata	2,463,960,000	17,957,721,670	4,286,731,600	24,708,413,270		
3.02 . 2.13.01 . 15.0002	Kegiatan Pengembangan Kawasan Pariwisata	1,487,050,000	8,545,950,000	4,388,943,000	14,421,943,000	235,117,767	98.37
3.02 . 2.13.01 . 15.0003	Kegiatan Pengembangan Kawasan Pariwisata	1,477,530,000	8,422,563,633	4,286,731,600	14,186,825,233		

KODE	URAIAN URUSAN, ORGANISASI, PROGRAM DAN KEGIATAN	ANGGARAN			BERTAMBAH / BERKURANG		
		REALISASI			JUMLAH	(Rp)	%
		JENIS BELANJA					
		PEGAWAI	BARANG & JASA	MODAL			
1	2	3	4	5=4-3	6 = 3 + 4 + 5	7	8
2.13 . 2.13.01 . 15	Penyadaran, Pemberdayaan, Pengembangan Pemuda dan Lembaga Kepemudaan	5,498,990,000	6,999,260,000	-	12,498,250,000	765,948,300	93.87
2.13 . 2.13.01 . 15.0001	Peningkatan Karakter dan Nasionalisme Pemuda	5,391,740,000	6,340,561,700	-	11,732,301,700	690,998,300	87.43
		1,312,990,000	4,185,260,000	-	5,498,250,000		
		1,247,740,000	3,559,511,700	-	4,807,251,700		
3.02 . 2.13.01 . 15	Pengembangan Destinasi Pariwisata	2,492,450,000	18,955,550,000	4,388,943,000	25,836,943,000	1,128,529,730	95.63
3.02 . 2.13.01 . 15.0002	Kegiatan Pengembangan Daya Tarik Wisata	2,463,960,000	17,957,721,670	4,286,731,600	24,708,413,270	527,832,862	93.46
		595,150,000	7,469,850,000	-	8,065,000,000		
		584,800,000	6,952,367,138	-	7,537,167,138		
2.13 . 2.13.01 . 15	Penyadaran, Pemberdayaan, Pengembangan Pemuda dan Lembaga Kepemudaan	5,498,990,000	6,999,260,000	-	12,498,250,000	765,948,300	93.87
2.13 . 2.13.01 . 15.0002	Pengembangan Pola Kemitraan dan Pemberdayaan Organisasi Kepemudaan	5,391,740,000	6,340,561,700	-	11,732,301,700	23,174,000	98.46
		116,000,000	1,384,000,000	-	1,500,000,000		
		116,000,000	1,360,826,000	-	1,476,826,000		
3.02 . 2.13.01 . 15	Pengembangan Destinasi Pariwisata	2,492,450,000	18,955,550,000	4,388,943,000	25,836,943,000	1,128,529,730	95.63
3.02 . 2.13.01 . 15.0003	Kegiatan Pengembangan Industri Pariwisata	2,463,960,000	17,957,721,670	4,286,731,600	24,708,413,270	89,070,001	91.52
		122,750,000	927,250,000	-	1,050,000,000		
		122,750,000	838,179,999	-	960,929,999		
2.13 . 2.13.01 . 15	Penyadaran, Pemberdayaan, Pengembangan Pemuda dan Lembaga Kepemudaan	5,498,990,000	6,999,260,000	-	12,498,250,000	765,948,300	93.87
2.13 . 2.13.01 . 15.0003	Pengembangan Kepedulian dan Kepeloporan Pemuda	5,391,740,000	6,340,561,700	-	11,732,301,700	51,776,000	99.06
		4,070,000,000	1,430,000,000	-	5,500,000,000		
		4,028,000,000	1,420,224,000	-	5,448,224,000		
3.02 . 2.13.01 . 15	Pengembangan Destinasi Pariwisata	2,492,450,000	18,955,550,000	4,388,943,000	25,836,943,000	1,128,529,730	95.63
3.02 . 2.13.01 . 15.0004	Kegiatan Pemberdayaan Masyarakat di Lingkungan Pariwisata	2,463,960,000	17,957,721,670	4,286,731,600	24,708,413,270	202,774,600	88.73
		239,000,000	1,561,000,000	-	1,800,000,000		
		230,380,000	1,366,845,400	-	1,597,225,400		
3.02 . 2.13.01 . 15.0005	Kegiatan Pengembangan dan Pengelola Aset Pariwisata Milik Pemrov Jateng	48,500,000	451,500,000	-	500,000,000	73,734,500	85.25
		48,500,000	377,765,500	-	426,265,500		
3.02 . 2.13.01 . 16	Pengembangan Pemasaran Pariwisata	535,030,000	16,464,970,000	-	17,000,000,000	2,504,658,014	85.27
3.02 . 2.13.01 . 16.0001	Kegiatan Pengembangan Pasar Wisata	483,718,600	14,011,623,386	-	14,495,341,986	584,158,397	79.50
		429,830,000	2,420,170,000	-	2,850,000,000		
		386,968,600	1,878,873,003	-	2,265,841,603		
2.13 . 2.13.01 . 16	Peningkatan Kewirausahaan dan Kecakapan Hidup Pemuda	120,000,000	1,130,000,000	-	1,250,000,000	20,499,000	98.36
2.13 . 2.13.01 . 16.0001	Peningkatan/ Pengembangan Kewirausahaan Pemuda Berbasis Klaster	120,000,000	1,109,501,000	-	1,229,501,000	20,499,000	98.36
		120,000,000	1,130,000,000	-	1,250,000,000		
		120,000,000	1,109,501,000	-	1,229,501,000		

KODE	URAIAN URUSAN, ORGANISASI, PROGRAM DAN KEGIATAN	ANGGARAN			BERTAMBAH / BERKURANG			
		REALISASI			JUMLAH	(Rp)	%	
		JENIS BELANJA						
		PEGAWAI	BARANG & JASA	MODAL				
1	2	3	4	5=4-3	6 = 3 + 4 + 5	7	8	
3.02 . 2.13.01 . 16	Pengembangan Pemasaran Pariwisata							
		535,030,000	16,464,970,000	-	17,000,000,000		2,504,658,014	85.27
3.02 . 2.13.01 . 16.0002	Kegiatan Promosi Pariwisata di Dalam Negeri	483,718,600	14,011,623,386	-	14,495,341,986			
		81,750,000	7,968,250,000	-	8,050,000,000		1,386,976,308	82.77
3.02 . 2.13.01 . 16.0003	Kegiatan Promosi Pariwisata di Luar Negeri	80,450,000	6,582,573,692	-	6,663,023,692			
		-	500,000,000	-	500,000,000		96,295,310	80.74
		-	403,704,690	-	403,704,690			
3.02 . 2.13.01 . 16.0004	Kegiatan Penyediaan media Promosi dan Informasi Pariwisata	17,150,000	5,282,850,000	-	5,300,000,000		330,551,109	93.76
		10,000,000	4,959,448,891	-	4,969,448,891			
3.02 . 2.13.01 . 16.0005	Kegiatan Peningkatan Kapasitas dan Kualitas Pelayanan Informasi Pariwisata Jawa Tengah	6,300,000	293,700,000	-	300,000,000		106,676,890	64.44
		6,300,000	187,023,110	-	193,323,110			
2.13 . 2.13.01 . 17	Pengembangan Kapasitas Kelembagaan/Organisasi Olahraga							
		80,000,000	3,505,000,000	-	3,585,000,000		132,387,100	96.31
2.13 . 2.13.01 . 17.0001	Pengembangan dan Pemanfaatan IPTEK serta Industri Olahraga	59,000,000	3,393,612,900	-	3,452,612,900			
		35,000,000	965,000,000	-	1,000,000,000		23,931,000	97.61
		34,000,000	942,069,000	-	976,069,000			
3.02 . 2.13.01 . 17	Pengembangan Kelembagaan Pariwisata Dan Ekonomi Kreatif							
		616,740,000	5,267,032,000	-	5,883,772,000		365,303,541	93.79
3.02 . 2.13.01 . 17.0001	Kegiatan Pengembangan SDM Pariwisata	589,100,000	4,929,368,459	-	5,518,468,459			
		138,740,000	1,489,260,000	-	1,628,000,000		146,485,740	91.00
		112,500,000	1,369,014,260	-	1,481,514,260			
2.13 . 2.13.01 . 17	Pengembangan Kapasitas Kelembagaan/Organisasi Olahraga							
		80,000,000	3,505,000,000	-	3,585,000,000		132,387,100	96.31
2.13 . 2.13.01 . 17.0002	Peningkatan mutu dan manajemen organisasi olahraga	59,000,000	3,393,612,900	-	3,452,612,900			
		45,000,000	2,540,000,000	-	2,585,000,000		108,456,100	95.80
		25,000,000	2,451,543,900	-	2,476,543,900			
3.02 . 2.13.01 . 17	Pengembangan Kelembagaan Pariwisata Dan Ekonomi Kreatif							
		616,740,000	5,267,032,000	-	5,883,772,000		365,303,541	93.79
3.02 . 2.13.01 . 17.0002	Kegiatan Pengembangan SDM Ekonomi Kreatif	589,100,000	4,929,368,459	-	5,518,468,459			
		127,000,000	2,123,000,000	-	2,250,000,000		56,194,981	97.50
		126,600,000	2,067,205,019	-	2,193,805,019			
3.02 . 2.13.01 . 17.0003	Penguatan Kemitraan dan Kelembagaan Kepariwisata dan Ekonomi Kreatif	351,000,000	1,654,772,000	-	2,005,772,000		162,622,820	91.89
		350,000,000	1,493,149,180	-	1,843,149,180			
2.13 . 2.13.01 . 18	Pembibitan, Pembinaan dan Pemasyarakatan Olahraga							
		6,727,875,000	70,943,125,000	-	77,671,000,000		18,361,259,246	76.36
2.13 . 2.13.01 . 18.0001	Peningkatan Kualitas SDM Olahraga	5,154,650,000	54,155,090,754	-	59,309,740,754			
		235,500,000	1,593,500,000	-	1,829,000,000		84,995,000	95.35
		235,500,000	1,508,505,000	-	1,744,005,000			
2.13 . 2.13.01 . 18.0002	Penyelenggaraan Kompetisi Olahraga Prestasi	-	7,805,675,000	-	7,805,675,000		777,050,040	90.05
		-	7,028,624,960	-	7,028,624,960			

KODE	URAIAN URUSAN, ORGANISASI, PROGRAM DAN KEGIATAN	ANGGARAN			BERTAMBAH / BERKURANG		
		REALISASI			JUMLAH	(Rp)	%
		JENIS BELANJA					
		PEGAWAI	BARANG & JASA	MODAL			
1	2	3	4	5=4-3	6 = 3 + 4 + 5	7	8
2.13 . 2.13.01 . 18.0003	Penyelenggaraan Kompetisi Olahraga Pendidikan	3,551,950,000	30,964,050,000	-	34,516,000,000	11,916,343,740	65.48
		2,164,600,000	20,435,056,260	-	22,599,656,260		
2.13 . 2.13.01 . 18.0004	Pembinaan Olahraga Potensial Jangka Panjang, Klub Olahraga dan Penetapan Olahraga Unggulan Daerah	351,200,000	6,048,800,000	-	6,400,000,000	2,751,307,535	57.01
		318,200,000	3,330,492,465	-	3,648,692,465		
2.13 . 2.13.01 . 18.0005	Peningkatan Prestasi Atlet Pelajar Melalui Pusat Pendidikan dan Latihan Olahraga Pelajar (PPLOP)	1,594,475,000	15,705,525,000	-	17,300,000,000	2,603,779,101	84.95
		1,448,100,000	13,248,120,899	-	14,696,220,899		
2.13 . 2.13.01 . 18.0006	Pembudayaan dan Pemassalan Olahraga	892,250,000	7,162,750,000	-	8,055,000,000	169,724,830	97.89
		885,750,000	6,999,525,170	-	7,885,275,170		
2.13 . 2.13.01 . 18.0007	Pengembangan Pola Kemitraan dan Informasi Keolahragaan	102,500,000	1,662,825,000	-	1,765,325,000	58,059,000	96.71
		102,500,000	1,604,766,000	-	1,707,266,000		
2.13 . 2.13.01 . 19	Peningkatan Sarana Dan Prasarana Kepemudaan Dan Keolahragaan	77,750,000	3,804,000,000	358,422,280,000	362,304,030,000	8,259,637,725	97.72
		67,000,000	3,705,662,325	350,271,729,950	354,044,392,275		
2.13 . 2.13.01 . 19.0002	Peningkatan dan Pengembangan Sarana Prasarana Keolahragaan	77,750,000	3,804,000,000	358,422,280,000	362,304,030,000	8,259,637,725	97.72
		67,000,000	3,705,662,325	350,271,729,950	354,044,392,275		
2.18	KEARSIPAN	1,912,875,000	13,880,875,000	3,206,250,000	19,000,000,000	668,464,867	96.48
		1,843,350,000	13,602,371,383	2,885,813,750	18,331,535,133		
2.18.01	Dinas Kearsipan dan Perpustakaan	1,912,875,000	13,880,875,000	3,206,250,000	19,000,000,000	668,464,867	96.48
		1,843,350,000	13,602,371,383	2,885,813,750	18,331,535,133		
2.18 . 2.18.01 . 01	Manajemen Administrasi Pelayanan Umum, Kepegawaian dan Keuangan Perangkat Daerah	929,800,000	6,979,700,000	1,305,500,000	9,215,000,000	305,080,467	96.69
		866,200,000	6,770,529,383	1,273,190,150	8,909,919,533		
2.18 . 2.18.01 . 01.0001	Kegiatan Administrasi Pelayanan Keuangan Perangkat Daerah	253,800,000	26,200,000	-	280,000,000	20,250,000	92.77
		233,550,000	26,200,000	-	259,750,000		
2.18 . 2.18.01 . 01.0002	Kegiatan Pelayanan Jasa Surat Menyurat dan Kearsipan Perangkat Daerah	-	60,000,000	-	60,000,000	15,858,300	73.57
		-	44,141,700	-	44,141,700		
2.18 . 2.18.01 . 01.0003	Kegiatan Penyediaan Jasa Komunikasi, Air dan Listrik Perangkat Daerah	-	1,575,000,000	-	1,575,000,000	21,923,190	98.61
		-	1,553,076,810	-	1,553,076,810		
2.18 . 2.18.01 . 01.0004	Kegiatan Penyediaan Jaminan Barang Milik Daerah	-	140,500,000	-	140,500,000	751,000	99.47
		-	139,749,000	-	139,749,000		
2.18 . 2.18.01 . 01.0005	Kegiatan Penyediaan Jasa Kebersihan dan Pelayanan Perkantoran Perangkat Daerah	676,000,000	1,024,000,000	-	1,700,000,000	83,255,943	95.10
		632,650,000	984,094,057	-	1,616,744,057		
2.18 . 2.18.01 . 01.0006	Kegiatan Rapat Koordinasi dan Konsultasi Dalam dan Luar Daerah Perangkat Daerah	-	705,000,000	-	705,000,000	24,556,354	96.52
		-	680,443,646	-	680,443,646		
2.18 . 2.18.01 . 01.0007	Kegiatan Pelayanan Penyediaan Makan Minum Rapat Perangkat Daerah	-	175,000,000	-	175,000,000	584,500	99.67
		-	174,415,500	-	174,415,500		

KODE	URAIAN URUSAN, ORGANISASI, PROGRAM DAN KEGIATAN	ANGGARAN			BERTAMBAH / BERKURANG		
		REALISASI			JUMLAH	(Rp)	%
		JENIS BELANJA					
		PEGAWAI	BARANG & JASA	MODAL			
3	4	5=4-3	6 = 3 + 4 + 5	7	8		
2.18 . 2.18.01 . 01.0008	Kegiatan Penyediaan Bahan Bacaan/Buku Perpustakaan Perangkat Daerah	-	55,000,000	-	55,000,000	82,500	99.85
2.18 . 2.18.01 . 01.0009	Kegiatan Pemeliharaan Rutin/ Berkala Rumah Jabatan/Rumah Dinas/Gedung Kantor/ Kendaraan Dinas/Operasional Perangkat Daerah	-	54,917,500	-	54,917,500	63,589,988	96.21
2.18 . 2.18.01 . 01.0010	Kegiatan Pemeliharaan Rutin /Berkala Sarana Kantor dan Rumah Tangga Perangkat Daerah	-	1,679,000,000	-	1,679,000,000	13,195,260	98.11
2.18 . 2.18.01 . 01.0011	Kegiatan Pemeliharaan Rutin /Berkala Sarana Kantor dan Rumah Tangga Perangkat Daerah	-	1,615,410,012	-	1,615,410,012	31,809,850	97.19
2.18 . 2.18.01 . 01.0013	Kegiatan Penyediaan Sarana dan Prasarana Kantor	-	700,000,000	-	700,000,000	500,000	99.71
2.18 . 2.18.01 . 01.0014	Kegiatan Penyediaan Sarana dan Prasarana Kantor	-	686,804,740	-	686,804,740	3,953,000	96.71
2.18 . 2.18.01 . 01.0015	Kegiatan Pengadaan Kendaraan Dinas/Operasional	-	-	1,130,500,000	1,130,500,000	100.00	-
2.18 . 2.18.01 . 01.0016	Kegiatan Pengadaan Kendaraan Dinas/Operasional	-	-	1,098,690,150	1,098,690,150	93.50	3,251,422
2.18 . 2.18.01 . 01.0017	Kegiatan Pengadaan Pakaian Dinas	-	-	175,000,000	175,000,000	99.71	500,000
2.18 . 2.18.01 . 01.0018	Kegiatan Pengadaan Pakaian Dinas	-	120,000,000	-	120,000,000	96.71	3,953,000
2.18 . 2.18.01 . 01.0019	Kegiatan Pendidikan dan Pelatihan Formal	-	116,047,000	-	116,047,000	100.00	-
2.18 . 2.18.01 . 01.0020	Kegiatan Pendidikan dan Pelatihan Formal	-	40,000,000	-	40,000,000	93.50	3,251,422
2.18 . 2.18.01 . 01.0021	Kegiatan Pelayanan Informasi Perangkat Daerah	-	50,000,000	-	50,000,000	96.58	21,519,160
2.18 . 2.18.01 . 01.0022	Kegiatan Pelayanan Informasi Perangkat Daerah	-	46,748,578	-	46,748,578	96.58	21,519,160
2.18 . 2.18.01 . 01.0023	Kegiatan Penyediaan Perlengkapan Pendukung Perkantoran	-	630,000,000	-	630,000,000	96.58	21,519,160
2.18 . 2.18.01 . 01.0024	Kegiatan Penyediaan Perlengkapan Pendukung Perkantoran	-	608,480,840	-	608,480,840	98.38	7,466,700
2.18 . 2.18.01 . 02.0001	Perencanaan dan Evaluasi Kinerja Perangkat Daerah	1,000,000	459,000,000	-	460,000,000	98.36	5,743,700
2.18 . 2.18.01 . 02.0002	Kegiatan Penyusunan Dokumen Perencanaan Perangkat Daerah	-	452,533,300	-	452,533,300	98.43	1,723,000
2.18 . 2.18.01 . 02.0003	Kegiatan Penyusunan Dokumen Evaluasi Kinerja Perangkat Daerah	-	344,256,300	-	344,256,300	98.43	1,723,000
2.18 . 2.18.01 . 02.0004	Kegiatan Penyusunan Dokumen Evaluasi Kinerja Perangkat Daerah	-	110,000,000	-	110,000,000	98.43	1,723,000
2.18 . 2.18.01 . 02.0005	Kegiatan Penyusunan Dokumen Evaluasi Kinerja Perangkat Daerah	-	108,277,000	-	108,277,000	99.04	12,617,200
2.18 . 2.18.01 . 15.0001	Pembinaan, Pengembangan, dan Pengawasan Kearsipan	43,500,000	1,275,500,000	-	1,319,000,000	99.23	7,438,200
2.18 . 2.18.01 . 15.0002	Pembinaan dan pengembangan kearsipan	43,500,000	1,262,882,800	-	1,306,382,800	99.23	7,438,200
2.18 . 2.18.01 . 15.0003	Pembinaan dan pengembangan kearsipan	43,500,000	920,500,000	-	964,000,000	98.90	15,749,600
2.18 . 2.18.01 . 15.0004	Pembinaan dan pengembangan kearsipan	43,500,000	913,061,800	-	956,561,800	98.90	15,749,600
2.17 . 2.18.01 . 15.0001	Pengembangan Perpustakaan	46,900,000	1,388,100,000	-	1,435,000,000	98.55	9,500,000
2.17 . 2.18.01 . 15.0002	Pengembangan SDM Perpustakaan	45,400,000	1,373,850,400	-	1,419,250,400	98.55	9,500,000
2.17 . 2.18.01 . 15.0003	Pengembangan SDM Perpustakaan	38,000,000	617,000,000	-	655,000,000	98.82	3,532,700
2.17 . 2.18.01 . 15.0004	Pengembangan SDM Perpustakaan	38,000,000	607,500,000	-	645,500,000	98.82	3,532,700
2.17 . 2.18.01 . 15.0005	Pengembangan dan kerjasama perpustakaan	-	300,000,000	-	300,000,000	98.82	3,532,700
2.17 . 2.18.01 . 15.0006	Pengembangan dan kerjasama perpustakaan	-	296,467,300	-	296,467,300	98.82	3,532,700

KODE	URAIAN URUSAN, ORGANISASI, PROGRAM DAN KEGIATAN	ANGGARAN			BERTAMBAH / BERKURANG		
		REALISASI			JUMLAH	(Rp)	%
		JENIS BELANJA					
		PEGAWAI	BARANG & JASA	MODAL			
3	4	5=4-3	6 = 3 + 4 + 5	7	8		
2.18 . 2.18.01 . 15	Pembinaan, Pengembangan, dan Pengawasan Kearsipan	43,500,000	1,275,500,000	-	1,319,000,000	12,617,200	99.04
2.18 . 2.18.01 . 15.0002	Pengawasan Kearsipan	43,500,000	1,262,882,800	-	1,306,382,800	5,179,000	98.54
		-	355,000,000	-	355,000,000		
		-	349,821,000	-	349,821,000		
2.17 . 2.18.01 . 15	Pengembangan Perpustakaan	46,900,000	1,388,100,000	-	1,435,000,000	15,749,600	98.90
2.17 . 2.18.01 . 15.0003	Promosi Perpustakaan	45,400,000	1,373,850,400	-	1,419,250,400	2,716,900	99.43
		8,900,000	471,100,000	-	480,000,000		
		7,400,000	469,883,100	-	477,283,100		
2.17 . 2.18.01 . 16	Pengelolaan Perpustakaan	746,325,000	1,672,925,000	1,900,750,000	4,320,000,000	302,442,600	93.00
2.17 . 2.18.01 . 16.0001	Pelestarian Bahan Pustaka	744,900,000	1,660,033,800	1,612,623,600	4,017,557,400	3,426,300	98.93
		33,000,000	287,000,000	-	320,000,000		
		33,000,000	283,573,700	-	316,573,700		
2.17 . 2.18.01 . 16.0002	Pengolahan Bahan Pustaka	2,250,000	136,750,000	1,161,000,000	1,300,000,000	70,426,400	94.58
		2,250,000	133,950,000	1,093,373,600	1,229,573,600		
2.18 . 2.18.01 . 16	Pengelolaan dan Pelestarian Arsip	115,200,000	1,464,800,000	-	1,580,000,000	24,030,700	98.48
2.18 . 2.18.01 . 16.0003	Akuisisi dan penilaian arsip di jateng	114,200,000	1,441,769,300	-	1,555,969,300	2,592,500	99.18
		2,000,000	313,000,000	-	315,000,000		
		2,000,000	310,407,500	-	312,407,500		
2.17 . 2.18.01 . 16	Pengelolaan Perpustakaan	746,325,000	1,672,925,000	1,900,750,000	4,320,000,000	302,442,600	93.00
2.17 . 2.18.01 . 16.0003	Pengembangan Otomasi Perpustakaan	744,900,000	1,660,033,800	1,612,623,600	4,017,557,400	228,589,900	91.53
		711,075,000	1,249,175,000	739,750,000	2,700,000,000		
		709,650,000	1,242,510,100	519,250,000	2,471,410,100		
2.18 . 2.18.01 . 16	Pengelolaan dan Pelestarian Arsip	115,200,000	1,464,800,000	-	1,580,000,000	24,030,700	98.48
2.18 . 2.18.01 . 16.0004	Pengolahan arsip	114,200,000	1,441,769,300	-	1,555,969,300	11,320,800	98.61
		61,200,000	753,800,000	-	815,000,000		
		60,700,000	742,979,200	-	803,679,200		
2.18 . 2.18.01 . 16.0005	Pelestarian arsip	52,000,000	398,000,000	-	450,000,000	10,117,400	97.75
		51,500,000	388,382,600	-	439,882,600		
2.18 . 2.18.01 . 17	Layanan dan Pemanfaatan Kearsipan	30,150,000	640,850,000	-	671,000,000	1,077,600	99.84
2.18 . 2.18.01 . 17.0001	Pelayanan Kearsipan	29,150,000	640,772,400	-	669,922,400	1,077,600	99.45
		30,150,000	165,850,000	-	196,000,000		
		29,150,000	165,772,400	-	194,922,400		
2.18 . 2.18.01 . 17.0002	Publikasi Kearsipan	-	475,000,000	-	475,000,000	-	100.00
		-	475,000,000	-	475,000,000		

KODE	URAIAN URUSAN, ORGANISASI, PROGRAM DAN KEGIATAN	ANGGARAN			BERTAMBAH / BERKURANG		
		REALISASI			JUMLAH	(Rp)	%
		JENIS BELANJA					
		PEGAWAI	BARANG & JASA	MODAL			
1	2	3	4	5=4-3	6 = 3 + 4 + 5	7	8
3	URUSAN PILIHAN	58,072,420,000	344,115,549,000	93,222,950,000	495,410,919,000	46,528,739,546	90.61
3.01	KELAUTAN DAN PERIKANAN	55,772,818,676	308,536,053,175	84,573,307,603	448,882,179,454	4,205,835,670	94.76
3.01.01	Dinas Kelautan dan Perikanan	11,408,150,000	45,829,126,000	23,033,831,000	80,271,107,000	4,205,835,670	94.76
3.01 . 3.01.01 . 01	Manajemen Administrasi Pelayanan Umum, Kepegawaian dan Keuangan Perangkat Daerah	11,133,940,000	42,897,901,042	22,033,430,288	76,065,271,330	1,869,266,096	91.85
3.01 . 3.01.01 . 01.0001	Kegiatan Administrasi Pelayanan Keuangan Perangkat Daerah	11,408,150,000	45,829,126,000	23,033,831,000	80,271,107,000	1,030,800,000	89.89
3.01 . 3.01.01 . 01.0002	Kegiatan Pelayanan Jasa Surat Menyurat dan Kearsipan Perangkat Daerah	11,133,940,000	42,897,901,042	22,033,430,288	76,065,271,330	925,550,000	84.01
3.01 . 3.01.01 . 01.0003	Kegiatan Penyediaan Jasa Komunikasi, Air dan Listrik Perangkat Daerah	-	2,405,938,000	-	2,405,938,000	-	70.34
3.01 . 3.01.01 . 01.0004	Kegiatan Penyediaan Jaminan Barang Milik Daerah	-	1,692,275,451	-	1,692,275,451	-	96.69
3.01 . 3.01.01 . 01.0005	Kegiatan Penyediaan Jasa Kebersihan dan Pelayanan Perkantoran Perangkat Daerah	-	150,000,000	-	150,000,000	-	94.91
3.01 . 3.01.01 . 01.0006	Kegiatan Rapat Koordinasi dan Konsultasi Dalam dan Luar Daerah Perangkat Daerah	2,856,260,000	164,000,000	-	3,020,260,000	2,760,580,000	88.16
3.01 . 3.01.01 . 01.0007	Kegiatan Pelayanan Penyediaan Makan Minum Rapat Perangkat Daerah	2,760,580,000	105,987,428	-	2,866,567,428	-	87.24
3.01 . 3.01.01 . 01.0008	Kegiatan Penyediaan Bahan Bacaan/Buku Perpustakaan Perangkat Daerah	-	1,769,220,000	-	1,769,220,000	-	74.23
3.01 . 3.01.01 . 01.0009	Kegiatan Pemeliharaan Rutin/ Berkala Rumah Jabatan/Rumah Dinas/Gedung Kantor/ Kendaraan Dinas/Operasional Perangkat Daerah	-	1,559,805,736	-	1,559,805,736	-	95.01
3.01 . 3.01.01 . 01.0010	Kegiatan Pemeliharaan Rutin /Berkala Sarana Kantor dan Rumah Tangga Perangkat Daerah	-	300,000,000	-	300,000,000	-	81.60
3.01 . 3.01.01 . 01.0011	Kegiatan Penyediaan Sarana dan Prasarana Kantor	-	261,718,560	-	261,718,560	-	99.23
3.01 . 3.01.01 . 01.0012	Kegiatan Rehab Gedung Kantor Perangkat Daerah	-	30,000,000	-	30,000,000	-	98.76
3.01 . 3.01.01 . 01.0013	Kegiatan Pengadaan Kendaraan Dinas/Operasional	-	22,270,000	-	22,270,000	-	90.45
		11,400,000	3,332,095,000	-	3,343,495,000	166,988,508	
		7,800,000	3,168,706,492	-	3,176,506,492		
		-	525,000,000	-	525,000,000	96,625,642	81.60
		-	428,374,358	-	428,374,358		
		-	100,000,000	3,171,495,000	3,271,495,000	25,091,600	99.23
		-	99,410,000	3,146,993,400	3,246,403,400		
		-	-	3,418,329,000	3,418,329,000	42,317,973	98.76
		-	-	3,376,011,027	3,376,011,027		
		-	-	1,950,000,000	1,950,000,000	186,200,000	90.45
		-	-	1,763,800,000	1,763,800,000		

KODE	URAIAN URUSAN, ORGANISASI, PROGRAM DAN KEGIATAN	ANGGARAN			BERTAMBAH / BERKURANG		
		REALISASI			JUMLAH	(Rp)	%
		JENIS BELANJA					
		PEGAWAI	BARANG & JASA	MODAL			
1	2	3	4	5=4-3	6 = 3 + 4 + 5	7	8
3.01 . 3.01.01 . 01.0014	Kegiatan Pengadaan Pakaian Dinas	600,000	199,400,000	-	200,000,000	1,606,000	99.20
3.01 . 3.01.01 . 01.0015	Kegiatan Pendidikan dan Pelatihan Formal	600,000	197,794,000	-	198,394,000	19,352,838	91.59
3.01 . 3.01.01 . 01.0016	Kegiatan Pelayanan Informasi Perangkat Daerah	-	230,000,000	-	230,000,000	12,450,000	95.85
3.01 . 3.01.01 . 01.0020	Kegiatan Penyediaan Perlengkapan Pendukung Perkantoran	-	210,647,162	-	210,647,162	66,563,010	91.68
3.01 . 3.01.01 . 01.0023	Kegiatan pengelolaan administrasi kepegawaian perangkat daerah	-	300,000,000	-	300,000,000	4,475,000	94.03
		-	287,550,000	-	287,550,000		
3.01 . 3.01.01 . 02	Perencanaan dan Evaluasi Kinerja Perangkat Daerah	-	800,000,000	-	800,000,000	96,332,278	89.54
		-	733,436,990	-	733,436,990		
		-	75,000,000	-	75,000,000		
		-	70,525,000	-	70,525,000		
3.01 . 3.01.01 . 02.0001	Kegiatan Penyusunan Dokumen Perencanaan Perangkat Daerah	5,000,000	915,820,000	-	920,820,000	18,014,031	95.96
3.01 . 3.01.01 . 02.0002	Kegiatan Penyusunan Dokumen Evaluasi Kinerja Perangkat Daerah	4,000,000	820,487,722	-	824,487,722	78,318,247	83.51
		3,000,000	424,985,969	-	427,985,969		
		1,000,000	473,820,000	-	474,820,000		
3.01 . 3.01.01 . 15	Pengembangan Perikanan Tangkap	1,000,000	395,501,753	-	396,501,753	630,731,657	96.98
		3,321,380,000	9,276,973,000	8,288,647,000	20,887,000,000		
		3,310,480,000	9,080,633,628	7,865,154,715	20,256,268,343		
3.01 . 3.01.01 . 15.0002	Kegiatan Pengendalian Penangkapan Ikan, Kapal Perikanan dan Alat Penangkapan Ikan	304,960,000	1,545,040,000	200,000,000	2,050,000,000	44,558,054	97.83
3.01 . 3.01.01 . 15.0004	Kegiatan pengelolaan dan pengembangan sarana prasarana PPP Tasikagung Kelas A	304,960,000	1,500,831,946	199,650,000	2,005,441,946	2,436,290	99.76
		364,680,000	430,320,000	217,000,000	1,012,000,000		
		364,680,000	429,595,710	215,288,000	1,009,563,710		
3.01 . 3.01.01 . 15.0005	Kegiatan pengelolaan dan pengembangan sarana prasarana PPP Bajomulyo Kelas A	274,540,000	575,460,000	-	850,000,000	13,598,561	98.40
		274,540,000	561,861,439	-	836,401,439		
3.01 . 3.01.01 . 15.0006	Kegiatan Pengelolaan dan pengembangan sarana prasarana PPP Karimunjawa Kelas B	165,790,000	395,310,000	438,900,000	1,000,000,000	19,461,000	98.05
		165,790,000	391,649,000	423,100,000	980,539,000		
3.01 . 3.01.01 . 15.0007	Kegiatan Pengelolaan dan pengembangan sarana prasarana PPP Morodemak Kelas A	358,000,000	444,700,000	197,300,000	1,000,000,000	5,154,179	99.48
		357,800,000	441,228,121	195,817,700	994,845,821		
3.01 . 3.01.01 . 15.0008	Kegiatan pengelolaan dan pengembangan sarana prasarana PPP Tawang Kelas B	271,000,000	479,000,000	-	750,000,000	21,868,134	97.08
		271,000,000	457,131,866	-	728,131,866		
3.01 . 3.01.01 . 15.0009	Kegiatan pengelolaan dan pengembangan sarana prasarana PPP Klidanglor Kelas A	337,640,000	389,740,000	222,620,000	950,000,000	4,632,700	99.51
		335,460,000	388,409,300	221,498,000	945,367,300		
3.01 . 3.01.01 . 15.0010	Kegiatan pengelolaan dan pengembangan sarana prasarana PPP Wonokerto Kelas B	156,430,000	526,270,000	67,300,000	750,000,000	8,105,500	98.92
		156,430,000	518,424,500	67,040,000	741,894,500		

KODE	URAIAN URUSAN, ORGANISASI, PROGRAM DAN KEGIATAN	ANGGARAN			BERTAMBAH / BERKURANG			
		REALISASI			JUMLAH	(Rp)	%	
		JENIS BELANJA						
		PEGAWAI	BARANG & JASA	MODAL				
1	2	3	4	5=4-3	6 = 3 + 4 + 5	7	8	
3.01 . 3.01.01 . 15.0011	Kegiatan pengelolaan dan pengembangan sarana prasarana PPP Asemtoyong Kelas B	224,780,000	435,720,000	89,500,000	750,000,000			
		224,780,000	433,415,800	87,510,000	745,705,800		4,294,200	99.43
3.01 . 3.01.01 . 15.0012	Kegiatan pengelolaan dan pengembangan sarana prasarana PPP Tegalsari Kelas A	285,940,000	779,560,000	284,500,000	1,350,000,000			
		280,140,000	762,646,700	280,911,000	1,323,697,700		26,302,300	98.05
3.01 . 3.01.01 . 15.0013	Kegiatan pengelolaan dan pengembangan sarana prasarana PPP Larangan Kelas B	202,710,000	187,470,000	359,820,000	750,000,000			
		202,710,000	182,259,946	348,033,015	733,002,961		16,997,039	97.73
3.01 . 3.01.01 . 15.0014	Kegiatan pengelolaan dan pengembangan sarana prasarana PPP Logending Kelas A	248,670,000	396,930,000	1,254,400,000	1,900,000,000			
		248,670,000	395,191,000	1,221,820,000	1,865,681,000		34,319,000	98.19
3.01 . 3.01.01 . 15.0015	Kegiatan Kepelabuhan dan Kenelayanan	126,240,000	2,691,453,000	4,957,307,000	7,775,000,000			
		123,520,000	2,617,988,300	4,604,487,000	7,345,995,300		429,004,700	94.48
3.01 . 3.01.01 . 16	Program Usaha dan Pengembangan Komoditas	1,832,710,000	6,049,780,000	3,317,510,000	11,200,000,000			
		1,829,650,000	5,916,409,317	3,011,679,146	10,757,738,463		442,261,537	96.05
3.01 . 3.01.01 . 16.0002	Kegiatan Pengembangan Laboratorium Pengujian Kesehatan Ikan dan Lingkungan Kelas A	950,540,000	1,464,960,000	384,500,000	2,800,000,000			
		947,480,000	1,459,922,760	379,532,000	2,786,934,760		13,065,240	99.53
3.01 . 3.01.01 . 16.0003	Kegiatan Pengembangan Budidaya Ikan Air Payau dan Laut Kelas A	610,490,000	2,381,710,000	1,007,800,000	4,000,000,000			
		610,490,000	2,366,674,857	944,453,146	3,921,618,003		78,381,997	98.04
3.01 . 3.01.01 . 16.0007	Kegiatan Pengembangan Komoditas	271,680,000	2,203,110,000	1,925,210,000	4,400,000,000			
		271,680,000	2,089,811,700	1,687,694,000	4,049,185,700		350,814,300	92.03
3.01 . 3.01.01 . 17	Pengelolaan Ruang Pesisir dan Laut	272,290,000	4,736,710,000	41,000,000	5,050,000,000			
		267,090,000	4,347,639,800	40,250,000	4,654,979,800		395,020,200	92.18
3.01 . 3.01.01 . 17.0001	Kegiatan Pemberdayaan Masyarakat Pesisir dan Pulau-pulau Kecil	138,970,000	3,120,030,000	41,000,000	3,300,000,000			
		133,770,000	2,964,920,600	40,250,000	3,138,940,600		161,059,400	95.12
3.01 . 3.01.01 . 17.0003	Kegiatan Pengelolaan Ruang Laut	133,320,000	1,616,680,000	-	1,750,000,000			
		133,320,000	1,382,719,200	-	1,516,039,200		233,960,800	86.63
3.01 . 3.01.01 . 18	Program Pengawasan Pengelolaan Sumberdaya Kelautan dan Perikanan	1,285,830,000	10,013,620,000	2,675,550,000	13,975,000,000			
		1,276,230,000	9,583,318,155	2,659,092,000	13,518,640,155		456,359,845	96.73
3.01 . 3.01.01 . 18.0002	Kegiatan Pencegahan dan Penindakan Pelanggaran Pengelolaan SDKP	112,870,000	936,580,000	2,675,550,000	3,725,000,000			
		112,870,000	889,151,900	2,659,092,000	3,661,113,900		63,886,100	98.28
3.01 . 3.01.01 . 18.0010	Kegiatan Pengelolaan dan Pengembangan Kantor Cabang Dinas Kelautan Wilayah Barat Kelas A	440,700,000	3,059,300,000	-	3,500,000,000			
		440,000,000	2,876,975,677	-	3,316,975,677		183,024,323	94.77
3.01 . 3.01.01 . 18.0011	Kegiatan Pengelolaan dan Pengembangan Kantor Cabang Dinas Kelautan Wilayah Timur Kelas A	419,820,000	3,330,180,000	-	3,750,000,000			
		411,420,000	3,212,554,827	-	3,623,974,827		126,025,173	96.64
3.01 . 3.01.01 . 18.0012	Kegiatan Pengelolaan dan Pengembangan Kantor Cabang Dinas Kelautan Wilayah Selatan Kelas A	312,440,000	2,687,560,000	-	3,000,000,000			
		311,940,000	2,604,635,751	-	2,916,575,751		83,424,249	97.22

KODE	URAIAN URUSAN, ORGANISASI, PROGRAM DAN KEGIATAN	ANGGARAN			BERTAMBAH / BERKURANG			
		REALISASI			JUMLAH	(Rp)	%	
		JENIS BELANJA						
		PEGAWAI	BARANG & JASA	MODAL				
1	2	3	4	5=4-3	6 = 3 + 4 + 5	7	8	
3.01 . 3.01.01 . 19	Penguatan Daya Saing dan Logistik Hasil Kelautan dan Perikanan							
		791,880,000	4,336,820,000	171,300,000	5,300,000,000		315,864,057	94.04
3.01 . 3.01.01 . 19.0007	Kegiatan Pengembangan Logistik, Bina Mutu dan Diversifikasi Produk	751,960,000	4,061,725,943	170,450,000	4,984,135,943			
		309,210,000	2,990,790,000	-	3,300,000,000		177,954,066	94.61
3.01 . 3.01.01 . 19.0009	Kegiatan Pengembangan Balai Pengujian Mutu Hasil Perikanan Kelas A	298,510,000	2,823,535,934	-	3,122,045,934			
		482,670,000	1,346,030,000	171,300,000	2,000,000,000		137,909,991	93.10
		453,450,000	1,238,190,009	170,450,000	1,862,090,009			
3.03	PERTANIAN	34,329,355,000	209,751,210,000	45,563,082,000	289,643,647,000		34,207,650,913	88.19
3.03.01	Dinas Pertanian dan Perkebunan	32,698,731,176	183,243,229,808	39,494,035,103	255,435,996,087			
		24,616,615,000	145,511,016,000	17,951,429,000	188,079,060,000		26,668,826,536	85.82
3.03 . 3.03.01 . 01	Manajemen Administrasi Pelayanan Umum, Kepegawaian dan Keuangan Perangkat Daerah	23,532,936,647	124,039,183,688	13,838,113,129	161,410,233,464			
		6,180,640,000	18,362,473,000	10,991,140,000	35,534,253,000		7,757,851,725	78.17
3.03 . 3.03.01 . 01.0001	Kegiatan Administrasi Pelayanan Keuangan Perangkat Daerah	5,872,507,647	14,477,619,628	7,426,274,000	27,776,401,275			
		5,521,800,000	-	3,200,000	5,525,000,000		307,893,353	94.43
		5,213,906,647	-	3,200,000	5,217,106,647			
3.03 . 3.03.01 . 01.0002	Kegiatan Pelayanan Jasa Surat Menyurat dan Kearsipan Perangkat Daerah	30,000,000	64,000,000	-	94,000,000		11,919,890	87.32
		29,800,000	52,280,110	-	82,080,110			
3.03 . 3.03.01 . 01.0003	Kegiatan Penyediaan Jasa Komunikasi, Air dan Listrik Perangkat Daerah	-	2,635,000,000	-	2,635,000,000		644,843,064	75.53
		-	1,990,156,936	-	1,990,156,936			
3.03 . 3.03.01 . 01.0004	Kegiatan Penyediaan Jaminan Barang Milik Daerah	-	415,000,000	-	415,000,000		81,814,265	80.29
		-	333,185,735	-	333,185,735			
3.03 . 3.03.01 . 01.0005	Kegiatan Penyediaan Jasa Kebersihan dan Pelayanan Perkantoran Perangkat Daerah	621,090,000	772,910,000	-	1,394,000,000		1,657,400	99.88
		621,051,000	771,291,600	-	1,392,342,600			
3.03 . 3.03.01 . 01.0006	Kegiatan Rapat Koordinasi dan Konsultasi Dalam dan Luar Daerah Perangkat Daerah	-	1,345,000,000	-	1,345,000,000		167,474,772	87.55
		-	1,177,525,228	-	1,177,525,228			
3.03 . 3.03.01 . 01.0007	Kegiatan Pelayanan Penyediaan Makan Minum Rapat Perangkat Daerah	-	131,500,000	-	131,500,000		42,155,000	67.94
		-	89,345,000	-	89,345,000			
3.03 . 3.03.01 . 01.0008	Kegiatan Penyediaan Bahan Bacaan/Buku Perpustakaan Perangkat Daerah	-	79,620,000	60,380,000	140,000,000		47,569,500	66.02
		-	58,030,000	34,400,500	92,430,500			
3.03 . 3.03.01 . 01.0009	Kegiatan Pemeliharaan Rutin/ Berkala Rumah Jabatan/Rumah Dinas/Gedung Kantor/ Kendaraan Dinas/Operasional Perangkat Daerah	-	3,310,000,000	40,000,000	3,350,000,000		336,693,696	89.95
		-	2,973,606,304	39,700,000	3,013,306,304			
3.03 . 3.03.01 . 01.0010	Kegiatan Pemeliharaan Rutin /Berkala Sarana Kantor dan Rumah Tangga Perangkat Daerah	-	580,000,000	-	580,000,000		21,148,385	96.35
		-	558,851,615	-	558,851,615			
3.03 . 3.03.01 . 01.0011	Kegiatan Penyediaan Sarana dan Prasarana Kantor	7,750,000	1,175,145,000	2,722,105,000	3,905,000,000		985,189,600	74.77
		7,750,000	1,148,092,500	1,763,967,900	2,919,810,400			

KODE	URAIAN URUSAN, ORGANISASI, PROGRAM DAN KEGIATAN	ANGGARAN			BERTAMBAH / BERKURANG		
		REALISASI			JUMLAH	(Rp)	%
		JENIS BELANJA					
		PEGAWAI	BARANG & JASA	MODAL			
1	2	3	4	5=4-3	6 = 3 + 4 + 5	7	8
3.03 . 3.03.01 . 01.0012	Kegiatan Rehab Gedung Kantor Perangkat Daerah	-	6,977,298,000	8,165,455,000	15,142,753,000	5,025,141,400	66.81
3.03 . 3.03.01 . 01.0014	Kegiatan Pengadaan Pakaian Dinas	-	4,532,606,000	5,585,005,600	10,117,611,600	4,200,000	97.90
3.03 . 3.03.01 . 01.0015	Kegiatan Pendidikan dan Pelatihan Formal	-	200,000,000	-	200,000,000	16,246,000	90.72
3.03 . 3.03.01 . 01.0016	Kegiatan Pelayanan Informasi Perangkat Daerah	-	195,800,000	-	195,800,000	-	100.00
3.03 . 3.03.01 . 01.0016	Kegiatan Pelayanan Informasi Perangkat Daerah	-	175,000,000	-	175,000,000	-	-
3.03 . 3.03.01 . 01.0016	Kegiatan Pelayanan Informasi Perangkat Daerah	-	158,754,000	-	158,754,000	-	-
3.03 . 3.03.01 . 01.0016	Kegiatan Pelayanan Informasi Perangkat Daerah	-	75,000,000	-	75,000,000	-	-
3.03 . 3.03.01 . 01.0016	Kegiatan Pelayanan Informasi Perangkat Daerah	-	75,000,000	-	75,000,000	-	-
3.03 . 3.03.01 . 01.0020	Kegiatan Penyediaan Perlengkapan Pendukung Perkantoran	-	427,000,000	-	427,000,000	63,905,400	85.03
3.03 . 3.03.01 . 01.0020	Kegiatan Penyediaan Perlengkapan Pendukung Perkantoran	-	363,094,600	-	363,094,600	-	-
3.03 . 3.03.01 . 02	Perencanaan dan Evaluasi Kinerja Perangkat Daerah	-	1,242,660,000	-	1,242,660,000	518,833,620	58.25
3.03 . 3.03.01 . 02.0001	Kegiatan Penyusunan Dokumen Perencanaan Perangkat Daerah	-	723,826,380	-	723,826,380	400,381,370	59.96
3.03 . 3.03.01 . 02.0001	Kegiatan Penyusunan Dokumen Perencanaan Perangkat Daerah	-	1,000,000,000	-	1,000,000,000	-	-
3.03 . 3.03.01 . 02.0002	Kegiatan Penyusunan Dokumen Evaluasi Kinerja Perangkat Daerah	-	599,618,630	-	599,618,630	118,452,250	51.19
3.03 . 3.03.01 . 02.0002	Kegiatan Penyusunan Dokumen Evaluasi Kinerja Perangkat Daerah	-	242,660,000	-	242,660,000	-	-
3.03 . 3.03.01 . 02.0002	Kegiatan Penyusunan Dokumen Evaluasi Kinerja Perangkat Daerah	-	124,207,750	-	124,207,750	-	-
3.03 . 3.03.01 . 15	Pengembangan Agribisnis	13,780,975,000	121,015,883,000	6,960,289,000	141,757,147,000	18,247,952,764	87.13
3.03 . 3.03.01 . 15.0001	Kegiatan Peningkatan Produksi Tanaman Pangan	13,079,169,000	104,018,186,107	6,411,839,129	123,509,194,236	1,904,154,270	83.48
3.03 . 3.03.01 . 15.0001	Kegiatan Peningkatan Produksi Tanaman Pangan	262,000,000	11,265,500,000	-	11,527,500,000	1,904,154,270	83.48
3.03 . 3.03.01 . 15.0001	Kegiatan Peningkatan Produksi Tanaman Pangan	180,200,000	9,443,145,730	-	9,623,345,730	-	-
3.03 . 3.03.01 . 15.0002	Kegiatan Peningkatan Produksi Tanaman Hortikultura	155,200,000	6,719,800,000	-	6,875,000,000	1,187,401,949	82.73
3.03 . 3.03.01 . 15.0002	Kegiatan Peningkatan Produksi Tanaman Hortikultura	155,200,000	5,532,398,051	-	5,687,598,051	-	-
3.03 . 3.03.01 . 15.0003	Kegiatan Pengembangan Tanaman Perkebunan Berkelanjutan	368,300,000	4,940,135,000	-	5,308,435,000	881,307,300	83.40
3.03 . 3.03.01 . 15.0003	Kegiatan Pengembangan Tanaman Perkebunan Berkelanjutan	368,300,000	4,058,827,700	-	4,427,127,700	-	-
3.03 . 3.03.01 . 15.0004	Kegiatan Penerapan pembudidayaan sesuai dengan Good Agricultural Practices Tembakau	370,000,000	21,130,000,000	-	21,500,000,000	5,075,769,150	76.39
3.03 . 3.03.01 . 15.0004	Kegiatan Penerapan pembudidayaan sesuai dengan Good Agricultural Practices Tembakau	370,000,000	16,054,230,850	-	16,424,230,850	-	-
3.03 . 3.03.01 . 15.0005	Peningkatan Sarana dan Prasarana Pertanian dan Perkebunan	366,000,000	13,334,000,000	-	13,700,000,000	528,455,498	96.14
3.03 . 3.03.01 . 15.0005	Peningkatan Sarana dan Prasarana Pertanian dan Perkebunan	361,000,000	12,810,544,502	-	13,171,544,502	-	-
3.03 . 3.03.01 . 15.0007	Penumbuhan dan penguatan kelembagaan kelompok tani tembakau	179,000,000	7,821,000,000	-	8,000,000,000	1,369,855,402	82.88
3.03 . 3.03.01 . 15.0007	Penumbuhan dan penguatan kelembagaan kelompok tani tembakau	179,000,000	6,451,144,598	-	6,630,144,598	-	-
3.03 . 3.03.01 . 15.0008	Pengembangan Usaha dan Pasca Panen Pertanian dan Perkebunan	492,100,000	4,994,900,000	-	5,487,000,000	411,057,407	92.51
3.03 . 3.03.01 . 15.0008	Pengembangan Usaha dan Pasca Panen Pertanian dan Perkebunan	481,300,000	4,594,642,593	-	5,075,942,593	-	-
3.03 . 3.03.01 . 15.0009	Soropadan Agro Expo (SAE)	109,650,000	390,350,000	-	500,000,000	7,047,900	98.59
3.03 . 3.03.01 . 15.0009	Soropadan Agro Expo (SAE)	109,650,000	383,302,100	-	492,952,100	-	-

KODE	URAIAN URUSAN, ORGANISASI, PROGRAM DAN KEGIATAN	ANGGARAN			BERTAMBAH / BERKURANG		
		REALISASI			JUMLAH	(Rp)	%
		JENIS BELANJA					
		PEGAWAI	BARANG & JASA	MODAL			
1	2	3	4	5=4-3	6 = 3 + 4 + 5	7	8
3.03 . 3.03.01 . 15.0010	Penanganan Panen dan Pasca Panen Bahan Baku	365,500,000	10,134,500,000	-	10,500,000,000	745,968,820	92.90
3.03 . 3.03.01 . 15.0011	Penerapan inovasi teknis	27,000,000	273,000,000	-	300,000,000	34,238,500	88.59
3.03 . 3.03.01 . 15.0013	Pengendalian OPT dan Pemantauan Bencana	1,182,400,000	4,267,600,000	-	5,450,000,000	148,492,809	97.28
3.03 . 3.03.01 . 15.0014	Pemberdayaan UPJA dan Bengkel Alsintanbun untuk mendorong mekanisasi pertanian	529,700,000	1,880,300,000	2,390,000,000	4,800,000,000	499,145,295	89.60
3.03 . 3.03.01 . 15.0015	Pengembangan Perbenihan TPH Wilayah Banyumas	1,558,610,000	2,457,350,000	1,684,040,000	5,700,000,000	522,968,842	90.83
3.03 . 3.03.01 . 15.0016	Pengembangan Perbenihan TPH Wilayah Semarang	2,145,490,000	3,046,421,000	1,508,089,000	6,700,000,000	225,382,282	96.64
3.03 . 3.03.01 . 15.0017	Pengembangan Perbenihan TPH Wilayah Surakarta	2,293,100,000	3,587,740,000	1,319,160,000	7,200,000,000	758,138,745	89.47
3.03 . 3.03.01 . 15.0018	Pengawasan dan Sertifikasi Benih TPHBUN	162,300,000	2,837,700,000	-	3,000,000,000	172,306,407	94.26
3.03 . 3.03.01 . 15.0019	Peningkatan Kualitas benih dan pengembangan kebun dinas	1,114,800,000	3,631,200,000	59,000,000	4,805,000,000	635,576,399	86.77
3.03 . 3.03.01 . 15.0020	Peningkatan SDM dan Pemberdayaan Petani	1,172,600,000	2,827,400,000	-	4,000,000,000	45,744,186	98.86
3.03 . 3.03.01 . 15.0021	Peningkatan SDM Kelembagaan Pertanian dan Perkebunan	496,750,000	1,303,250,000	-	1,800,000,000	172,443,903	90.42
3.03 . 3.03.01 . 15.0022	Dukungan sarana dan prasarana usahatani tembakau	285,475,000	7,964,525,000	-	8,250,000,000	1,337,460,700	83.79
3.03 . 3.03.01 . 15.0023	Pengembangan bahan baku tembakau untuk substitusi impor dan promosi ekspor	145,000,000	6,209,212,000	-	6,354,212,000	1,585,037,000	75.06
3.03 . 3.03.01 . 16	Peningkatan SDM dan Penyuluhan Pertanian	4,655,000,000	4,890,000,000	-	9,545,000,000	144,188,427	98.49
3.03 . 3.03.01 . 16.0001	Kegiatan Penyusunan Programa dan Rencana Kerja Penyuluhan	4,581,260,000	4,819,551,573	-	9,400,811,573	2,554,750	99.49
3.03 . 3.03.01 . 16.0002	Pengembangan Metode dan Materi Penyuluhan	18,000,000	482,000,000	-	500,000,000	28,230,894	98.66
3.03 . 3.03.01 . 16.0003	Peningkatan SDM Penyuluhan	388,000,000	1,717,000,000	-	2,105,000,000	113,402,783	98.37
		384,700,000	1,692,069,106	-	2,076,769,106		
		4,249,000,000	2,691,000,000	-	6,940,000,000		
		4,178,560,000	2,648,037,217	-	6,826,597,217		

KODE	URAIAN URUSAN, ORGANISASI, PROGRAM DAN KEGIATAN	ANGGARAN			BERTAMBAH / BERKURANG		
		REALISASI			JUMLAH	(Rp)	%
		JENIS BELANJA					
		PEGAWAI	BARANG & JASA	MODAL			
3	4	5=4-3	6 = 3 + 4 + 5	7	8		
3.03.02	Dinas Peternakan dan Kesehatan Hewan	9,712,740,000	64,240,194,000	27,611,653,000	101,564,587,000		
3.03 . 3.03.02 . 01	Manajemen Administrasi Pelayanan Umum, Kepegawaian dan Keuangan Perangkat Daerah	9,165,794,529	59,204,046,120	25,655,921,974	94,025,762,623	7,538,824,377	92.58
3.03 . 3.03.02 . 01.0002	Kegiatan Pelayanan Jasa Surat Menyurat dan Kearsipan Perangkat Daerah	1,920,550,000	5,988,054,000	23,505,259,000	31,413,863,000	2,712,118,407	91.37
3.03 . 3.03.02 . 01.0003	Kegiatan Penyediaan Jasa Komunikasi, Air dan Listrik Perangkat Daerah	1,650,124,529	5,300,303,590	21,751,316,474	28,701,744,593		
3.03 . 3.03.02 . 01.0004	Kegiatan Penyediaan Jaminan Barang Milik Daerah	40,000,000	42,010,000	-	82,010,000	14,873,800	81.86
3.03 . 3.03.02 . 01.0005	Kegiatan Penyediaan Jasa Kebersihan dan Pelayanan Perkantoran Perangkat Daerah	39,250,000	27,886,200	-	67,136,200		
3.03 . 3.03.02 . 01.0006	Kegiatan Rapat Koordinasi dan Konsultasi Dalam dan Luar Daerah Perangkat Daerah	-	1,320,000,000	-	1,320,000,000	241,781,131	81.68
3.03 . 3.03.02 . 01.0007	Kegiatan Pelayanan Penyediaan Makan Minum Rapat Perangkat Daerah	-	1,078,218,869	-	1,078,218,869		
3.03 . 3.03.02 . 01.0008	Kegiatan Penyediaan Bahan Bacaan/Buku Perpustakaan Perangkat Daerah	-	121,000,000	-	121,000,000	863,740	99.29
3.03 . 3.03.02 . 01.0009	Kegiatan Pemeliharaan Rutin/ Berkala Rumah Jabatan/Rumah Dinas/Gedung Kantor/ Kendaraan Dinas/Operasional Perangkat Daerah	-	120,136,260	-	120,136,260		
3.03 . 3.03.02 . 01.0010	Kegiatan Pemeliharaan Rutin /Berkala Sarana Kantor dan Rumah Tangga Perangkat Daerah	1,754,450,000	1,001,104,000	-	2,755,554,000	427,120,122	84.50
3.03 . 3.03.02 . 01.0011	Kegiatan Penyediaan Sarana dan Prasarana Kantor	1,503,608,278	824,825,600	-	2,328,433,878		
3.03 . 3.03.02 . 01.0012	Kegiatan Pengadaan Pakaian Dinas	-	671,940,000	-	671,940,000	166,000	99.98
3.03 . 3.03.02 . 01.0013	Kegiatan Pendidikan dan Pelatihan Formal	-	671,774,000	-	671,774,000		
3.03 . 3.03.02 . 01.0014	Kegiatan pengelolaan administrasi kepegawaian perangkat daerah	-	204,000,000	-	204,000,000	270,500	99.87
3.03 . 3.03.02 . 01.0015	Kegiatan Penyusunan Dokumen Perencanaan Perangkat Daerah	-	203,729,500	-	203,729,500		
3.03 . 3.03.02 . 02.0001	Kegiatan Penyusunan Dokumen Perencanaan Perangkat Daerah	-	20,000,000	-	20,000,000	9,913,000	50.43
		-	10,087,000	-	10,087,000		
		97,000,000	1,183,350,000	-	1,280,350,000	115,246,451	91.00
		82,166,251	1,082,937,298	-	1,165,103,549		
		-	323,850,000	-	323,850,000	99,284,787	69.34
		-	224,565,213	-	224,565,213		
		29,100,000	96,620,000	23,505,259,000	23,630,979,000	1,760,154,026	92.55
		25,100,000	94,408,500	21,751,316,474	21,870,824,974		
		-	180,918,000	-	180,918,000	14,241,000	92.13
		-	166,677,000	-	166,677,000		
		-	125,000,000	-	125,000,000	75,500	99.94
		-	124,924,500	-	124,924,500		
		-	698,262,000	-	698,262,000	28,128,350	95.97
		-	670,133,650	-	670,133,650		
		273,650,000	1,766,350,000	110,000,000	2,150,000,000	77,995,489	96.37
		268,450,000	1,693,901,011	109,653,500	2,072,004,511		
		210,800,000	1,139,200,000	-	1,350,000,000	65,231,315	95.17
		208,600,000	1,076,168,685	-	1,284,768,685		

KODE	URAIAN URUSAN, ORGANISASI, PROGRAM DAN KEGIATAN	ANGGARAN			BERTAMBAH / BERKURANG		
		REALISASI			JUMLAH	(Rp)	%
		JENIS BELANJA					
		PEGAWAI	BARANG & JASA	MODAL			
1	2	3	4	5=4-3	6 = 3 + 4 + 5	7	8
3.03 . 3.03.02 . 02.0002	Kegiatan Penyusunan Dokumen Evaluasi Kinerja Perangkat Daerah	62,850,000	627,150,000	110,000,000	800,000,000	12,764,174	98.40
3.03 . 3.03.02 . 17	Pengembangan Agribisnis Peternakan	59,850,000	617,732,326	109,653,500	787,235,826	4,748,710,481	93.02
		7,518,540,000	56,485,790,000	3,996,394,000	68,000,724,000		
		7,247,220,000	52,209,841,519	3,794,952,000	63,252,013,519		
3.03 . 3.03.02 . 17.0004	Peningkatan penyediaan bibit ternak berkualitas	175,700,000	2,988,950,000	85,350,000	3,250,000,000	210,346,461	93.53
		175,700,000	2,779,203,539	84,750,000	3,039,653,539		
3.03 . 3.03.02 . 17.0005	Peningkatan budidaya ternak	81,600,000	4,487,464,000	-	4,569,064,000	865,989,416	81.05
		81,600,000	3,621,474,584	-	3,703,074,584		
3.03 . 3.03.02 . 17.0006	Peningkatan penyediaan Pakan Ternak yang berkualitas	36,000,000	1,459,780,000	4,220,000	1,500,000,000	89,730,279	94.02
		36,000,000	1,370,049,721	4,220,000	1,410,269,721		
3.03 . 3.03.02 . 17.0007	Pengembangan Inovasi dan Infrastruktur	833,750,000	8,066,497,000	-	8,900,247,000	310,891,191	96.51
		821,250,000	7,768,105,809	-	8,589,355,809		
3.03 . 3.03.02 . 17.0008	Kegiatan Pengolahan dan Pemasaran	109,900,000	4,190,100,000	15,000,000	4,315,000,000	333,391,451	92.27
		101,300,000	3,865,558,549	14,750,000	3,981,608,549		
3.03 . 3.03.02 . 17.0009	Kegiatan Penyuluhan dan Kemitraan	1,462,950,000	6,487,521,000	-	7,950,471,000	771,301,652	90.30
		1,393,700,000	5,785,469,348	-	7,179,169,348		
3.03 . 3.03.02 . 17.0010	Pengembangan Kesehatan Hewan	560,700,000	1,264,300,000	-	1,825,000,000	96,393,200	94.72
		560,075,000	1,168,531,800	-	1,728,606,800		
3.03 . 3.03.02 . 17.0011	Pengembangan Kesmavet dan Kesrawan	265,000,000	1,594,000,000	-	1,859,000,000	121,907,111	93.44
		240,000,000	1,497,092,889	-	1,737,092,889		
3.03 . 3.03.02 . 17.0012	Pengawasan obat dan Keamanan ProdukHewan	58,600,000	3,141,400,000	25,000,000	3,225,000,000	599,762,616	81.40
		53,600,000	2,546,737,384	24,900,000	2,625,237,384		
3.03 . 3.03.02 . 17.0013	Peningkatan produksi dan distribusi semen beku	24,800,000	1,797,676,000	546,000,000	2,368,476,000	208,542,152	91.20
		24,700,000	1,628,176,348	507,057,500	2,159,933,848		
3.03 . 3.03.02 . 17.0014	Pemeliharaan ternak dan pelayanan reproduksi	561,350,000	2,467,900,000	1,704,430,000	4,733,680,000	126,327,815	97.33
		560,950,000	2,391,972,185	1,654,430,000	4,607,352,185		
3.03 . 3.03.02 . 17.0015	Peningkatan prasarana, sarana dan pemasaran ternak ruminansia	556,500,000	6,438,037,000	314,800,000	7,309,337,000	381,333,425	94.78
		511,200,000	6,106,153,575	310,650,000	6,928,003,575		
3.03 . 3.03.02 . 17.0016	Pemeliharaan Ternak ruminansia	935,800,000	1,031,221,000	493,299,000	2,460,320,000	91,341,900	96.29
		924,600,000	995,345,100	449,033,000	2,368,978,100		
3.03 . 3.03.02 . 17.0017	Peningkatan prasarana, sarana dan pemasaran unggas dan aneka ternak	379,950,000	4,370,602,000	138,344,000	4,888,896,000	105,082,871	97.85
		379,695,000	4,266,401,129	137,717,000	4,783,813,129		
3.03 . 3.03.02 . 17.0018	Pemeliharaan unggas dan aneka ternak	134,500,000	483,856,000	221,670,000	840,026,000	72,381,788	91.38
		130,600,000	418,028,712	219,015,500	767,644,212		

KODE	URAIAN URUSAN, ORGANISASI, PROGRAM DAN KEGIATAN	ANGGARAN			BERTAMBAH / BERKURANG		
		REALISASI			JUMLAH	(Rp)	%
		JENIS BELANJA					
		PEGAWAI	BARANG & JASA	MODAL			
1	2	3	4	5=4-3	6 = 3 + 4 + 5	7	8
3.03 . 3.03.02 . 17.0019	peningkatan kinerja pelatihan peternakan dan kesehatan hewan	667,440,000	1,427,560,000	-	2,095,000,000	172,840,308	91.75
3.03 . 3.03.02 . 17.0021	Peningkatan pelayanan laboratorium dan Veteriner wilayah Jateng Utara	601,200,000	1,320,959,692	-	1,922,159,692	44,856,526	98.21
3.03 . 3.03.02 . 17.0022	Peningkatan Promosi dan Jasa Pemasaran wilayah jateng utara	373,400,000	2,038,159,000	88,441,000	2,500,000,000	8,583,500	97.14
3.03 . 3.03.02 . 17.0023	Peningkatan Promosi dan Jasa Pemasaran wilayah jateng utara	350,900,000	2,016,518,474	87,725,000	2,455,143,474	112,310,819	96.07
3.03 . 3.03.02 . 17.0024	Peningkatan pelayanan laboratorium dan Veteriner wilayah jateng selatan	8,000,000	292,000,000	-	300,000,000	25,396,000	89.84
3.03 . 3.03.02 . 17.0024	Peningkatan Promosi dan Jasa Pemasaran wilayah jateng selatan	8,000,000	283,416,500	-	291,416,500		
3.03 . 3.03.02 . 17.0023	Peningkatan pelayanan laboratorium dan Veteriner wilayah jateng selatan	262,000,000	2,264,172,000	335,035,000	2,861,207,000	1,601,778,001	93.52
3.03 . 3.03.02 . 17.0024	Peningkatan Promosi dan Jasa Pemasaran wilayah jateng selatan	261,550,000	2,211,447,181	275,899,000	2,748,896,181		
3.03 . 3.03.02 . 17.0024	Peningkatan Promosi dan Jasa Pemasaran wilayah jateng selatan	30,600,000	194,595,000	24,805,000	250,000,000		
3.03 . 3.03.02 . 17.0024	Peningkatan Promosi dan Jasa Pemasaran wilayah jateng selatan	30,600,000	169,199,000	24,805,000	224,604,000		
3.05	ENERGI DAN SUMBER DAYA MINERAL	2,346,610,000	49,905,817,000	15,047,573,000	67,300,000,000	4,430,512,227	93.42
3.05.01	Dinas Energi dan Sumber Daya Mineral	2,165,525,000	46,644,473,864	14,059,488,909	62,869,487,773	4,430,512,227	93.42
3.05 . 3.05.01 . 01	Manajemen Administrasi Pelayanan Umum, Kepegawaian dan Keuangan Perangkat Daerah	2,346,610,000	49,905,817,000	15,047,573,000	67,300,000,000	1,601,778,001	93.52
3.05 . 3.05.01 . 01.0001	Kegiatan Administrasi Pelayanan Keuangan Perangkat Daerah	2,165,525,000	46,644,473,864	14,059,488,909	62,869,487,773		
3.05 . 3.05.01 . 01.0002	Kegiatan Pelayanan Jasa Surat Menyurat dan Kearsipan Perangkat Daerah	1,026,500,000	11,177,898,000	12,501,117,000	24,705,515,000		
3.05 . 3.05.01 . 01.0003	Kegiatan Penyediaan Jasa Komunikasi, Air dan Listrik Perangkat Daerah	936,025,000	10,581,576,240	11,586,135,759	23,103,736,999		
3.05 . 3.05.01 . 01.0004	Kegiatan Penyediaan Jasa Kebersihan dan Pelayanan Perkantoran Perangkat Daerah	-	16,500,000	-	16,500,000	-	100.00
3.05 . 3.05.01 . 01.0005	Kegiatan Penyediaan Jasa Kebersihan dan Pelayanan Perkantoran Perangkat Daerah	-	16,500,000	-	16,500,000		
3.05 . 3.05.01 . 01.0006	Kegiatan Rapat Koordinasi dan Konsultasi Dalam dan Luar Daerah Perangkat Daerah	-	125,500,000	-	125,500,000	730,100	99.42
3.05 . 3.05.01 . 01.0007	Kegiatan Penyediaan Jasa Komunikasi, Air dan Listrik Perangkat Daerah	-	124,769,900	-	124,769,900	432,277,075	72.07
3.05 . 3.05.01 . 01.0008	Kegiatan Penyediaan Jasa Komunikasi, Air dan Listrik Perangkat Daerah	-	1,547,850,000	-	1,547,850,000		
3.05 . 3.05.01 . 01.0009	Kegiatan Penyediaan Jasa Komunikasi, Air dan Listrik Perangkat Daerah	-	1,115,572,925	-	1,115,572,925	3,880,640	98.31
3.05 . 3.05.01 . 01.0010	Kegiatan Penyediaan Jasa Komunikasi, Air dan Listrik Perangkat Daerah	-	229,050,000	-	229,050,000		
3.05 . 3.05.01 . 01.0011	Kegiatan Penyediaan Jasa Komunikasi, Air dan Listrik Perangkat Daerah	-	225,169,360	-	225,169,360		
3.05 . 3.05.01 . 01.0012	Kegiatan Penyediaan Jasa Kebersihan dan Pelayanan Perkantoran Perangkat Daerah	966,650,000	3,065,065,000	-	4,031,715,000	178,929,564	95.56
3.05 . 3.05.01 . 01.0013	Kegiatan Penyediaan Jasa Kebersihan dan Pelayanan Perkantoran Perangkat Daerah	876,175,000	2,976,610,436	-	3,852,785,436		
3.05 . 3.05.01 . 01.0014	Kegiatan Rapat Koordinasi dan Konsultasi Dalam dan Luar Daerah Perangkat Daerah	-	1,922,000,000	-	1,922,000,000	1,927,706	99.90
3.05 . 3.05.01 . 01.0015	Kegiatan Rapat Koordinasi dan Konsultasi Dalam dan Luar Daerah Perangkat Daerah	-	1,920,072,294	-	1,920,072,294		
3.05 . 3.05.01 . 01.0016	Kegiatan Pelayanan Penyediaan Makan Minum Rapat Perangkat Daerah	-	606,237,000	-	606,237,000	12,775,000	97.89
3.05 . 3.05.01 . 01.0017	Kegiatan Pelayanan Penyediaan Makan Minum Rapat Perangkat Daerah	-	593,462,000	-	593,462,000		
3.05 . 3.05.01 . 01.0018	Kegiatan Penyediaan Bahan Bacaan/Buku Perpustakaan Perangkat Daerah	-	184,488,000	-	184,488,000	164,400	99.91
3.05 . 3.05.01 . 01.0019	Kegiatan Penyediaan Bahan Bacaan/Buku Perpustakaan Perangkat Daerah	-	184,323,600	-	184,323,600		
3.05 . 3.05.01 . 01.0020	Kegiatan Pemeliharaan Rutin/ Berkala Rumah Jabatan/Rumah Dinas/Gedung Kantor/ Kendaraan Dinas/Operasional Perangkat Daerah	-	2,197,300,000	-	2,197,300,000	43,774,755	98.01
3.05 . 3.05.01 . 01.0021	Kegiatan Pemeliharaan Rutin/ Berkala Rumah Jabatan/Rumah Dinas/Gedung Kantor/ Kendaraan Dinas/Operasional Perangkat Daerah	-	2,153,525,245	-	2,153,525,245		

KODE	URAIAN URUSAN, ORGANISASI, PROGRAM DAN KEGIATAN	ANGGARAN			BERTAMBAH / BERKURANG		
		REALISASI			JUMLAH	(Rp)	%
		JENIS BELANJA					
		PEGAWAI	BARANG & JASA	MODAL			
1	2	3	4	5=4-3	6 = 3 + 4 + 5	7	8
3.05 . 3.05.01 . 01.0010	Kegiatan Pemeliharaan Rutin /Berkala Sarana Kantor dan Rumah Tangga Perangkat Daerah	-	497,647,000	-	497,647,000	3,784,020	99.24
3.05 . 3.05.01 . 01.0011	Kegiatan Penyediaan Sarana dan Prasarana Kantor	-	493,862,980	-	493,862,980		
3.05 . 3.05.01 . 01.0012	Kegiatan Rehab Gedung Kantor Perangkat Daerah	54,450,000	187,161,000	3,223,567,000	3,465,178,000	128,159,250	96.30
3.05 . 3.05.01 . 01.0013	Kegiatan Pengadaan Kendaraan Dinas/Operasional	54,450,000	186,856,000	3,095,712,750	3,337,018,750		
3.05 . 3.05.01 . 01.0015	Kegiatan Pendidikan dan Pelatihan Formal	5,400,000	99,100,000	7,877,550,000	7,982,050,000	748,241,491	90.63
3.05 . 3.05.01 . 01.0016	Kegiatan Pelayanan Informasi Perangkat Daerah	5,400,000	94,847,500	7,133,561,009	7,233,808,509		
3.05 . 3.05.01 . 01.0023	Kegiatan pengelolaan administrasi kepegawaian perangkat daerah	-	-	1,400,000,000	1,400,000,000	43,138,000	96.92
3.05 . 3.05.01 . 01.0023	Kegiatan pengelolaan administrasi kepegawaian perangkat daerah	-	-	1,356,862,000	1,356,862,000		
3.05 . 3.05.01 . 02.0001	Kegiatan Penyusunan Dokumen Perencanaan Perangkat Daerah	-	100,000,000	-	100,000,000	-	100.00
3.05 . 3.05.01 . 02.0002	Kegiatan Penyusunan Dokumen Evaluasi Kinerja Perangkat Daerah	-	100,000,000	-	100,000,000		
3.05 . 3.05.01 . 15.0001	Kegiatan Pengembangan, Pengkajian, Pengawasan dan Pengendalian Ketenagalistrikan di Wilayah Solo	-	300,000,000	-	300,000,000	2,046,000	99.32
3.05 . 3.05.01 . 15.0002	Kegiatan Pengembangan, Pengkajian, Pengawasan dan Pengendalian Ketenagalistrikan di Wilayah Serayu Utara	-	297,954,000	-	297,954,000		
3.05 . 3.05.01 . 15.0003	Kegiatan Pengembangan, Pengkajian, Pengawasan dan Pengendalian Ketenagalistrikan di Wilayah Serayu Selatan	-	100,000,000	-	100,000,000	1,950,000	98.05
3.05 . 3.05.01 . 15.0004	Kegiatan Pengembangan, Pengkajian, Pengawasan dan Pengendalian Ketenagalistrikan di Wilayah Slamet Utara	-	98,050,000	-	98,050,000		
3.05 . 3.05.01 . 15.0005	Kegiatan Pengembangan, Pengkajian, Pengawasan dan Pengendalian Ketenagalistrikan di Wilayah Slamet Utara	90,900,000	1,354,100,000	-	1,445,000,000	182,044,325	87.40
3.05 . 3.05.01 . 15.0006	Kegiatan Pengembangan, Pengkajian, Pengawasan dan Pengendalian Ketenagalistrikan di Wilayah Slamet Utara	86,900,000	1,176,055,675	-	1,262,955,675		
3.05 . 3.05.01 . 15.0007	Kegiatan Pengembangan, Pengkajian, Pengawasan dan Pengendalian Ketenagalistrikan di Wilayah Slamet Utara	53,750,000	1,076,250,000	-	1,130,000,000	182,039,325	83.89
3.05 . 3.05.01 . 15.0008	Kegiatan Pengembangan, Pengkajian, Pengawasan dan Pengendalian Ketenagalistrikan di Wilayah Slamet Utara	49,750,000	898,210,675	-	947,960,675		
3.05 . 3.05.01 . 15.0009	Kegiatan Pengembangan, Pengkajian, Pengawasan dan Pengendalian Ketenagalistrikan di Wilayah Slamet Utara	37,150,000	277,850,000	-	315,000,000	5,000	100.00
3.05 . 3.05.01 . 15.0010	Kegiatan Pengembangan, Pengkajian, Pengawasan dan Pengendalian Ketenagalistrikan di Wilayah Slamet Utara	37,150,000	277,845,000	-	314,995,000		
3.05 . 3.05.01 . 15.0011	Kegiatan Pengembangan, Pengkajian, Pengawasan dan Pengendalian Ketenagalistrikan di Wilayah Slamet Utara	194,500,000	15,982,817,000	-	16,177,317,000	862,269,239	94.67
3.05 . 3.05.01 . 15.0012	Kegiatan Pengembangan, Pengkajian, Pengawasan dan Pengendalian Ketenagalistrikan di Wilayah Slamet Utara	194,500,000	15,120,547,761	-	15,315,047,761		
3.05 . 3.05.01 . 15.0013	Kegiatan Pengembangan, Pengkajian, Pengawasan dan Pengendalian Ketenagalistrikan di Wilayah Slamet Utara	75,800,000	924,200,000	-	1,000,000,000	14,722,000	98.53
3.05 . 3.05.01 . 15.0014	Kegiatan Pengembangan, Pengkajian, Pengawasan dan Pengendalian Ketenagalistrikan di Wilayah Slamet Utara	75,800,000	909,478,000	-	985,278,000		
3.05 . 3.05.01 . 15.0015	Kegiatan Pengembangan, Pengkajian, Pengawasan dan Pengendalian Ketenagalistrikan di Wilayah Slamet Utara	-	1,437,500,000	-	1,437,500,000	27,277,500	98.10
3.05 . 3.05.01 . 15.0016	Kegiatan Pengembangan, Pengkajian, Pengawasan dan Pengendalian Ketenagalistrikan di Wilayah Slamet Utara	-	1,410,222,500	-	1,410,222,500		
3.05 . 3.05.01 . 15.0017	Kegiatan Pengembangan, Pengkajian, Pengawasan dan Pengendalian Ketenagalistrikan di Wilayah Slamet Utara	10,350,000	1,309,650,000	-	1,320,000,000	68,632,620	94.80
3.05 . 3.05.01 . 15.0018	Kegiatan Pengembangan, Pengkajian, Pengawasan dan Pengendalian Ketenagalistrikan di Wilayah Slamet Utara	10,350,000	1,241,017,380	-	1,251,367,380		
3.05 . 3.05.01 . 15.0019	Kegiatan Pengembangan, Pengkajian, Pengawasan dan Pengendalian Ketenagalistrikan di Wilayah Slamet Utara	-	1,000,000,000	-	1,000,000,000	36,277,000	96.37
3.05 . 3.05.01 . 15.0020	Kegiatan Pengembangan, Pengkajian, Pengawasan dan Pengendalian Ketenagalistrikan di Wilayah Slamet Utara	-	963,723,000	-	963,723,000		
3.05 . 3.05.01 . 15.0021	Kegiatan Pengembangan, Pengkajian, Pengawasan dan Pengendalian Ketenagalistrikan di Wilayah Slamet Utara	4,000,000	1,046,000,000	-	1,050,000,000	42,338,700	95.97
3.05 . 3.05.01 . 15.0022	Kegiatan Pengembangan, Pengkajian, Pengawasan dan Pengendalian Ketenagalistrikan di Wilayah Slamet Utara	4,000,000	1,003,661,300	-	1,007,661,300		
3.05 . 3.05.01 . 15.0023	Kegiatan Pengembangan, Pengkajian, Pengawasan dan Pengendalian Ketenagalistrikan di Wilayah Slamet Utara	18,800,000	1,051,200,000	-	1,070,000,000	80,737,000	92.45
3.05 . 3.05.01 . 15.0024	Kegiatan Pengembangan, Pengkajian, Pengawasan dan Pengendalian Ketenagalistrikan di Wilayah Slamet Utara	18,800,000	970,463,000	-	989,263,000		

KODE	URAIAN URUSAN, ORGANISASI, PROGRAM DAN KEGIATAN	ANGGARAN			BERTAMBAH / BERKURANG		
		REALISASI			JUMLAH	(Rp)	%
		JENIS BELANJA					
		PEGAWAI	BARANG & JASA	MODAL			
1	2	3	4	5=4-3	6 = 3 + 4 + 5	7	8
3.05 . 3.05.01 . 15.0007	Kegiatan Pengembangan, Pengkajian, Pengawasan dan Pengendalian Ketenagalistrikan di Wilayah Kendeng Selatan	-	1,441,250,000	-	1,441,250,000	23,944,550	98.34
3.05 . 3.05.01 . 15.0008	Kegiatan Pengembangan, Pengkajian, Pengawasan dan Pengendalian Ketenagalistrikan di Wilayah Ungaran Telomoyo	35,750,000	1,305,500,000	-	1,341,250,000	111,998,000	91.65
3.05 . 3.05.01 . 15.0009	Kegiatan Pengembangan, Pengkajian, Pengawasan dan Pengendalian Ketenagalistrikan di Wilayah Sewu Lawu	9,000,000	1,561,000,000	-	1,570,000,000	15,037,000	99.04
3.05 . 3.05.01 . 15.0010	Kegiatan Pengembangan, Pengkajian, Pengawasan dan Pengendalian Ketenagalistrikan di Wilayah Slamet Selatan	3,000,000	2,222,000,000	-	2,225,000,000	218,490,025	90.18
3.05 . 3.05.01 . 15.0011	Kegiatan Pengembangan, Pengkajian, Pengawasan dan Pengendalian Ketenagalistrikan di Wilayah Semarang-Demak	29,800,000	1,026,450,000	-	1,056,250,000	45,610,550	95.68
3.05 . 3.05.01 . 15.0012	Kegiatan Pengembangan, Pengkajian, Pengawasan dan Pengendalian Ketenagalistrikan di Wilayah Merapi	5,000,000	1,013,302,000	-	1,018,302,000	140,167,794	86.24
3.05 . 3.05.01 . 15.0013	Kegiatan Pengembangan, Pengkajian, Pengawasan dan Pengendalian Ketenagalistrikan di Wilayah Serayu Tengah	3,000,000	644,765,000	-	647,765,000	37,036,500	94.28
3.05 . 3.05.01 . 16	Pengembangan Energi Baru Terbarukan dan Konservasi Energi	164,100,000	3,002,881,000	1,016,719,000	4,183,700,000	153,417,754	96.33
3.05 . 3.05.01 . 16.0001	Kegiatan Pengembangan dan Konservasi Energi Baru Terbarukan	156,600,000	2,898,632,896	975,049,350	4,030,282,246	88,854,254	95.87
3.05 . 3.05.01 . 16.0002	Kegiatan Pengembangan Energi Baru Terbarukan dan Perhitungan Volume PBBKB dan Kuota BBM di Wilayah Solo	88,000,000	998,096,396	975,049,350	2,061,145,746	862,000	99.71
3.05 . 3.05.01 . 16.0003	Kegiatan Pengembangan Energi Baru Terbarukan dan Perhitungan Volume PBBKB dan Kuota BBM di Wilayah Kendeng Muria	25,300,000	273,450,000	-	298,750,000	440,000	99.12
3.05 . 3.05.01 . 16.0004	Kegiatan Pengembangan Energi Baru Terbarukan dan Perhitungan Volume PBBKB dan Kuota BBM di Wilayah Serayu Utara	7,000,000	43,000,000	-	50,000,000	20,585,500	92.20
3.05 . 3.05.01 . 16.0005	Kegiatan Pengembangan Energi Baru Terbarukan dan Perhitungan Volume PBBKB dan Kuota BBM di Wilayah Serayu Selatan	-	263,750,000	-	263,750,000	-	100.00
3.05 . 3.05.01 . 16.0006	Kegiatan Pengembangan Energi Baru Terbarukan dan Perhitungan Volume PBBKB dan Kuota BBM di Wilayah Slamet Utara	-	243,164,500	-	243,164,500	-	100.00
3.05 . 3.05.01 . 16.0007	Kegiatan Pengembangan Energi Baru Terbarukan dan Perhitungan Volume PBBKB dan Kuota BBM di Wilayah Kendeng Selatan	-	62,500,000	-	62,500,000	2,300,000	99.38
3.05 . 3.05.01 . 16.0008	Kegiatan Pengembangan Energi Baru Terbarukan dan Perhitungan Volume PBBKB dan Kuota BBM di Wilayah Ungaran Telomoyo	-	62,500,000	-	62,500,000	7,899,000	95.90
3.05 . 3.05.01 . 16.0009	Kegiatan Pengembangan Energi Baru Terbarukan dan Perhitungan Volume PBBKB dan Kuota BBM di Wilayah Sewu Lawu	-	66,250,000	-	66,250,000	984,000	99.46
		-	373,750,000	-	373,750,000		
		-	371,450,000	-	371,450,000		
		-	192,500,000	-	192,500,000		
		-	184,601,000	-	184,601,000		
		25,300,000	157,150,000	-	182,450,000		
		25,300,000	156,166,000	-	181,466,000		

KODE	URAIAN URUSAN, ORGANISASI, PROGRAM DAN KEGIATAN	ANGGARAN			BERTAMBAH / BERKURANG		
		REALISASI			JUMLAH	(Rp)	%
		JENIS BELANJA					
		PEGAWAI	BARANG & JASA	MODAL			
1	2	3	4	5=4-3	6 = 3 + 4 + 5	7	8
3.05 . 3.05.01 . 16.0010	Kegiatan Pengembangan Energi Baru Terbarukan dan Perhitungan Volume PBBKB dan Kuota BBM di Wilayah Slamet Selatan	-	125,000,000	-	125,000,000	9,050,000	92.76
3.05 . 3.05.01 . 16.0011	Kegiatan Pengembangan Energi Baru Terbarukan dan Perhitungan Volume PBBKB dan Kuota BBM di Wilayah Semarang-Demak	11,000,000	60,250,000	-	71,250,000	400,000	99.44
3.05 . 3.05.01 . 16.0012	Kegiatan Pengembangan Energi Baru Terbarukan dan Perhitungan Volume PBBKB dan Kuota BBM di Wilayah Merapi	-	292,500,000	-	292,500,000	22,043,000	92.46
3.05 . 3.05.01 . 16.0013	Kegiatan Pengembangan Energi Baru Terbarukan dan Perhitungan Volume PBBKB dan Kuota BBM di Wilayah Serayu Tengah	-	55,000,000	-	55,000,000	-	100.00
3.05 . 3.05.01 . 17	Pengelolaan Pertambangan Minerba						
		398,650,000	6,069,518,000	-	6,468,168,000	316,258,570	95.11
		364,650,000	5,787,259,430	-	6,151,909,430		
3.05 . 3.05.01 . 17.0001	Kegiatan Pengembangan dan Pembinaan Pertambangan Mineral dan Batubara	264,400,000	3,646,198,000	-	3,910,598,000	191,482,870	95.10
		235,700,000	3,483,415,130	-	3,719,115,130		
3.05 . 3.05.01 . 17.0002	Kegiatan Pengembangan, Pengkajian, Pengawasan dan Pengendalian Pertambangan Minerba di Wilayah Solo	-	189,500,000	-	189,500,000	-	100.00
		-	189,500,000	-	189,500,000		
3.05 . 3.05.01 . 17.0003	Kegiatan Pengembangan, Pengkajian, Pengawasan dan Pengendalian Pertambangan Minerba di Wilayah Kendeng Muria	4,000,000	178,500,000	-	182,500,000	27,750,000	84.79
		4,000,000	150,750,000	-	154,750,000		
3.05 . 3.05.01 . 17.0004	Kegiatan Pengembangan, Pengkajian, Pengawasan dan Pengendalian Pertambangan Minerba di Wilayah Serayu Utara	-	146,000,000	-	146,000,000	4,000,000	97.26
		-	142,000,000	-	142,000,000		
3.05 . 3.05.01 . 17.0005	Kegiatan Pengembangan, Pengkajian, Pengawasan dan Pengendalian Pertambangan Minerba di Wilayah Serayu Selatan	10,000,000	88,060,000	-	98,060,000	300,000	99.69
		10,000,000	87,760,000	-	97,760,000		
3.05 . 3.05.01 . 17.0006	Kegiatan Pengembangan, Pengkajian, Pengawasan dan Pengendalian Pertambangan Minerba di Wilayah Slamet Utara	15,000,000	286,400,000	-	301,400,000	95,000	99.97
		15,000,000	286,305,000	-	301,305,000		
3.05 . 3.05.01 . 17.0007	Kegiatan Pengembangan, Pengkajian, Pengawasan dan Pengendalian Pertambangan Minerba di Wilayah Kendeng Selatan	-	197,890,000	-	197,890,000	16,502,000	91.66
		-	181,388,000	-	181,388,000		
3.05 . 3.05.01 . 17.0008	Kegiatan Pengembangan, Pengkajian, Pengawasan dan Pengendalian Pertambangan Minerba di Wilayah Ungaran Telomoyo	2,000,000	72,220,000	-	74,220,000	1,680,000	97.74
		2,000,000	70,540,000	-	72,540,000		
3.05 . 3.05.01 . 17.0009	Kegiatan Pengembangan, Pengkajian, Pengawasan dan Pengendalian Pertambangan Minerba di Wilayah Sewu Lawu	5,000,000	100,000,000	-	105,000,000	-	100.00
		5,000,000	100,000,000	-	105,000,000		
3.05 . 3.05.01 . 17.0010	Kegiatan Pengembangan, Pengkajian, Pengawasan dan Pengendalian Pertambangan Minerba di Wilayah Slamet Selatan	25,300,000	119,700,000	-	145,000,000	20,000,000	86.21
		25,300,000	99,700,000	-	125,000,000		
3.05 . 3.05.01 . 17.0011	Kegiatan Pengembangan, Pengkajian, Pengawasan dan Pengendalian Pertambangan Minerba di Wilayah Semarang-Demak	7,000,000	105,500,000	-	112,500,000	9,786,000	91.30
		7,000,000	95,714,000	-	102,714,000		
3.05 . 3.05.01 . 17.0012	Kegiatan Pengembangan, Pengkajian, Pengawasan dan Pengendalian Pertambangan Minerba di Wilayah Merapi	-	355,000,000	-	355,000,000	3,796,700	98.93
		-	351,203,300	-	351,203,300		

KODE	URAIAN URUSAN, ORGANISASI, PROGRAM DAN KEGIATAN	ANGGARAN			BERTAMBAH / BERKURANG		
		REALISASI			JUMLAH	(Rp)	%
		JENIS BELANJA					
		PEGAWAI	BARANG & JASA	MODAL			
1	2	3	4	5=4-3	6 = 3 + 4 + 5	7	8
3.05 . 3.05.01 . 17.0013	Kegiatan Pengembangan, Pengkajian, Pengawasan dan Pengendalian Pertambangan Minerba di Wilayah Serayu Tengah	35,750,000	339,750,000	-	375,500,000	26,346,000	92.98
3.05 . 3.05.01 . 17.0014	Kegiatan Peningkatan Pelayanan Jasa Pengujian geologi dan mineral	35,750,000	313,404,000	-	349,154,000	14,520,000	94.72
3.05 . 3.05.01 . 18	Pengembangan Kegeologian	30,200,000	244,800,000	-	275,000,000		
		24,900,000	235,580,000	-	260,480,000		
		471,960,000	12,318,603,000	1,529,737,000	14,320,300,000	1,314,744,338	90.82
		426,850,000	11,080,401,862	1,498,303,800	13,005,555,662		
3.05 . 3.05.01 . 18.0001	Kegiatan Pengembangan dan Pembinaan Geologi dan Air Tanah	81,050,000	2,164,113,000	1,529,737,000	3,774,900,000	183,421,700	95.14
		77,300,000	2,015,874,500	1,498,303,800	3,591,478,300		
3.05 . 3.05.01 . 18.0002	Kegiatan Pengembangan, Pengkajian, Pengawasan dan Pengendalian Kegeologian di Wilayah Solo	-	1,009,700,000	-	1,009,700,000	59,248,000	94.13
		-	950,452,000	-	950,452,000		
3.05 . 3.05.01 . 18.0003	Kegiatan Pengembangan, Pengkajian, Pengawasan dan Pengendalian Kegeologian di Wilayah Kendeng Muria	15,360,000	798,390,000	-	813,750,000	41,720,000	94.87
		7,000,000	765,030,000	-	772,030,000		
3.05 . 3.05.01 . 18.0004	Kegiatan Pengembangan, Pengkajian, Pengawasan dan Pengendalian Kegeologian di Wilayah Serayu Utara	-	617,750,000	-	617,750,000	46,312,000	92.50
		-	571,438,000	-	571,438,000		
3.05 . 3.05.01 . 18.0005	Kegiatan Pengembangan, Pengkajian, Pengawasan dan Pengendalian Kegeologian di Wilayah Serayu Selatan	2,000,000	761,500,000	-	763,500,000	88,430,451	88.42
		1,500,000	673,569,549	-	675,069,549		
3.05 . 3.05.01 . 18.0006	Kegiatan Pengembangan, Pengkajian, Pengawasan dan Pengendalian Kegeologian di Wilayah Slamet Utara	6,000,000	469,000,000	-	475,000,000	12,451,000	97.38
		6,000,000	456,549,000	-	462,549,000		
3.05 . 3.05.01 . 18.0007	Kegiatan Pengembangan, Pengkajian, Pengawasan dan Pengendalian Kegeologian di Wilayah Kendeng Selatan	35,750,000	1,979,250,000	-	2,015,000,000	345,638,925	82.85
		3,250,000	1,666,111,075	-	1,669,361,075		
3.05 . 3.05.01 . 18.0008	Kegiatan Pengembangan, Pengkajian, Pengawasan dan Pengendalian Kegeologian di Wilayah Ungaran Telomoyo	38,750,000	109,450,000	-	148,200,000	-	100.00
		38,750,000	109,450,000	-	148,200,000		
3.05 . 3.05.01 . 18.0009	Kegiatan Pengembangan, Pengkajian, Pengawasan dan Pengendalian Kegeologian di Wilayah Sewu Lawu	10,000,000	767,500,000	-	777,500,000	99,395,000	87.22
		10,000,000	668,105,000	-	678,105,000		
3.05 . 3.05.01 . 18.0010	Kegiatan Pengembangan, Pengkajian, Pengawasan dan Pengendalian Kegeologian di Wilayah Slamet Selatan	4,000,000	957,250,000	-	961,250,000	128,308,000	86.65
		4,000,000	828,942,000	-	832,942,000		
3.05 . 3.05.01 . 18.0011	Kegiatan Pengembangan, Pengkajian, Pengawasan dan Pengendalian Kegeologian di Wilayah Semarang-Demak	31,300,000	868,700,000	-	900,000,000	87,987,324	90.22
		31,300,000	780,712,676	-	812,012,676		
3.05 . 3.05.01 . 18.0012	Kegiatan Pengembangan, Pengkajian, Pengawasan dan Pengendalian Kegeologian di Wilayah Merapi	-	755,000,000	-	755,000,000	55,472,772	92.65
		-	699,527,228	-	699,527,228		
3.05 . 3.05.01 . 18.0013	Kegiatan Pengembangan, Pengkajian, Pengawasan dan Pengendalian Kegeologian di Wilayah Serayu Tengah	4,000,000	404,750,000	-	408,750,000	143,107,666	64.99
		4,000,000	261,642,334	-	265,642,334		
3.05 . 3.05.01 . 18.0014	Kegiatan Peningkatan Pelayanan Jasa Pengujian air	243,750,000	656,250,000	-	900,000,000	23,251,500	97.42
		243,750,000	632,998,500	-	876,748,500		

KODE	URAIAN URUSAN, ORGANISASI, PROGRAM DAN KEGIATAN	ANGGARAN			BERTAMBAH / BERKURANG			
		REALISASI			JUMLAH	(Rp)	%	
		JENIS BELANJA						
		PEGAWAI	BARANG & JASA	MODAL				
1	2	3	4	5=4-3	6 = 3 + 4 + 5	7	8	
3.06	PERDAGANGAN							
		9,988,305,000	38,629,396,000	9,578,464,000	58,196,165,000		3,684,740,736	93.67
3.06.01	Dinas Perindustrian dan Perdagangan	9,774,622,500	35,750,448,461	8,986,353,303	54,511,424,264			
		9,988,305,000	38,629,396,000	9,578,464,000	58,196,165,000		3,684,740,736	93.67
3.06 . 3.06.01 . 01	Manajemen Administrasi Pelayanan Umum, Kepegawaian dan Keuangan Perangkat Daerah	9,774,622,500	35,750,448,461	8,986,353,303	54,511,424,264			
		8,164,800,000	12,792,991,000	2,232,309,000	23,190,100,000		1,454,652,468	93.73
		7,996,517,500	11,654,934,029	2,083,996,003	21,735,447,532			
3.06 . 3.06.01 . 01.0001	Kegiatan Administrasi Pelayanan Keuangan Perangkat Daerah	679,800,000	163,480,000	-	843,280,000		35,810,400	95.75
		645,817,500	161,652,100	-	807,469,600			
3.06 . 3.06.01 . 01.0002	Kegiatan Pelayanan Jasa Surat Menyurat dan Kearsipan Perangkat Daerah	-	75,100,000	-	75,100,000		7,619,309	89.85
		-	67,480,691	-	67,480,691			
3.06 . 3.06.01 . 01.0003	Kegiatan Penyediaan Jasa Komunikasi, Air dan Listrik Perangkat Daerah	-	3,122,560,000	-	3,122,560,000		648,044,085	79.25
		-	2,474,515,915	-	2,474,515,915			
3.06 . 3.06.01 . 01.0004	Kegiatan Penyediaan Jaminan Barang Milik Daerah	3,000,000	322,500,000	-	325,500,000		101,748,899	68.74
		2,000,000	221,751,101	-	223,751,101			
3.06 . 3.06.01 . 01.0005	Kegiatan Penyediaan Jasa Kebersihan dan Pelayanan Perkantoran Perangkat Daerah	7,342,500,000	1,564,370,000	-	8,906,870,000		150,096,061	98.31
		7,220,700,000	1,536,073,939	-	8,756,773,939			
3.06 . 3.06.01 . 01.0006	Kegiatan Rapat Koordinasi dan Konsultasi Dalam dan Luar Daerah Perangkat Daerah	1,500,000	2,234,260,000	-	2,235,760,000		89,902,157	95.98
		1,500,000	2,144,357,843	-	2,145,857,843			
3.06 . 3.06.01 . 01.0007	Kegiatan Pelayanan Penyediaan Makan Minum Rapat Perangkat Daerah	-	436,000,000	-	436,000,000		52,783,850	87.89
		-	383,216,150	-	383,216,150			
3.06 . 3.06.01 . 01.0008	Kegiatan Penyediaan Bahan Bacaan/Buku Perpustakaan Perangkat Daerah	-	59,840,000	-	59,840,000		2,038,200	96.59
		-	57,801,800	-	57,801,800			
3.06 . 3.06.01 . 01.0009	Kegiatan Pemeliharaan Rutin/ Berkala Rumah Jabatan/Rumah Dinas/Gedung Kantor/ Kendaraan Dinas/Operasional Perangkat Daerah	9,000,000	1,875,877,000	-	1,884,877,000		39,495,087	97.90
		9,000,000	1,836,381,913	-	1,845,381,913			
3.06 . 3.06.01 . 01.0010	Kegiatan Pemeliharaan Rutin /Berkala Sarana Kantor dan Rumah Tangga Perangkat Daerah	8,000,000	1,468,115,000	-	1,476,115,000		71,403,279	95.16
		8,000,000	1,396,711,721	-	1,404,711,721			
3.06 . 3.06.01 . 01.0011	Kegiatan Penyediaan Sarana dan Prasarana Kantor	11,000,000	186,289,000	882,809,000	1,080,098,000		30,329,100	97.19
		8,000,000	184,974,200	856,794,700	1,049,768,900			
3.06 . 3.06.01 . 01.0012	Kegiatan Rehab Gedung Kantor Perangkat Daerah	11,000,000	624,500,000	1,349,500,000	1,985,000,000		141,784,638	92.86
		5,500,000	610,514,059	1,227,201,303	1,843,215,362			
3.06 . 3.06.01 . 01.0014	Kegiatan Pengadaan Pakaian Dinas	-	50,000,000	-	50,000,000		1,995,000	96.01
		-	48,005,000	-	48,005,000			
3.06 . 3.06.01 . 01.0015	Kegiatan Pendidikan dan Pelatihan Formal	42,600,000	297,400,000	-	340,000,000		45,925,403	86.49
		39,600,000	254,474,597	-	294,074,597			

KODE	URAIAN URUSAN, ORGANISASI, PROGRAM DAN KEGIATAN	ANGGARAN			BERTAMBAH / BERKURANG		
		REALISASI			JUMLAH	(Rp)	%
		JENIS BELANJA					
		PEGAWAI	BARANG & JASA	MODAL			
1	2	3	4	5=4-3	6 = 3 + 4 + 5	7	8
3.06 . 3.06.01 . 01.0016	Kegiatan Pelayanan Informasi Perangkat Daerah	56,400,000	167,700,000	-	224,100,000	22,144,900	90.12
3.06 . 3.06.01 . 01.0018	Kegiatan Jasa Pelayanan Kesehatan di BPPTAK	56,400,000	145,555,100	-	201,955,100	166,600	99.33
3.06 . 3.06.01 . 01.0023	Kegiatan pengelolaan administrasi kepegawaian perangkat daerah	-	25,000,000	-	25,000,000		
		-	24,833,400	-	24,833,400		
3.06 . 3.06.01 . 01.0023	Kegiatan pengelolaan administrasi kepegawaian perangkat daerah	-	120,000,000	-	120,000,000	13,365,500	88.86
		-	106,634,500	-	106,634,500		
3.06 . 3.06.01 . 02	Perencanaan dan Evaluasi Kinerja Perangkat Daerah	14,000,000	696,000,000	-	710,000,000	67,791,500	90.45
		9,000,000	633,208,500	-	642,208,500		
3.06 . 3.06.01 . 02.0001	Kegiatan Penyusunan Dokumen Perencanaan Perangkat Daerah	14,000,000	216,000,000	-	230,000,000	19,785,200	91.40
		9,000,000	201,214,800	-	210,214,800		
3.06 . 3.06.01 . 02.0002	Kegiatan Penyusunan Dokumen Evaluasi Kinerja Perangkat Daerah	-	480,000,000	-	480,000,000	48,006,300	90.00
		-	431,993,700	-	431,993,700		
3.07 . 3.06.01 . 15	Penguatan dan Pengembangan Industri Agro	340,600,000	6,154,400,000	-	6,495,000,000	377,946,998	94.18
		328,400,000	5,788,653,002	-	6,117,053,002		
3.07 . 3.06.01 . 15.0001	Pengembangan sarana prasarana IKM berbasis sumber daya agro.	9,300,000	1,450,700,000	-	1,460,000,000	71,793,900	95.08
		9,300,000	1,378,906,100	-	1,388,206,100		
3.06 . 3.06.01 . 15	Peningkatan Ekspor, Promosi dan Efisiensi Impor	104,230,000	2,135,770,000	-	2,240,000,000	141,238,020	93.69
		100,480,000	1,998,281,980	-	2,098,761,980		
3.06 . 3.06.01 . 15.0001	Peningkatan kualitas dan kuantitas pelaku ekspor - impor non migas	43,000,000	207,000,000	-	250,000,000	16,334,600	93.47
		43,000,000	190,665,400	-	233,665,400		
3.06 . 3.06.01 . 15.0002	Peningkatan efisiensi impor non migas	27,700,000	122,300,000	-	150,000,000	21,741,436	85.51
		26,950,000	101,308,564	-	128,258,564		
3.07 . 3.06.01 . 15	Penguatan dan Pengembangan Industri Agro	340,600,000	6,154,400,000	-	6,495,000,000	377,946,998	94.18
		328,400,000	5,788,653,002	-	6,117,053,002		
3.07 . 3.06.01 . 15.0002	Pengembangan SDM, inovasi dan kreativitas industri agro.	28,200,000	181,800,000	-	210,000,000	1,478,000	99.30
		28,200,000	180,322,000	-	208,522,000		
3.06 . 3.06.01 . 15	Peningkatan Ekspor, Promosi dan Efisiensi Impor	104,230,000	2,135,770,000	-	2,240,000,000	141,238,020	93.69
		100,480,000	1,998,281,980	-	2,098,761,980		
3.06 . 3.06.01 . 15.0003	Peningkatan akses pasar produk berorientasi ekspor	15,800,000	1,343,200,000	-	1,359,000,000	53,891,476	96.03
		12,800,000	1,292,308,524	-	1,305,108,524		
3.07 . 3.06.01 . 15	Penguatan dan Pengembangan Industri Agro	340,600,000	6,154,400,000	-	6,495,000,000	377,946,998	94.18
		328,400,000	5,788,653,002	-	6,117,053,002		
3.07 . 3.06.01 . 15.0003	Penguatan informasi industri agro Jawa Tengah.	11,000,000	334,000,000	-	345,000,000	97,811,900	71.65
		6,800,000	240,388,100	-	247,188,100		

KODE	URAIAN URUSAN, ORGANISASI, PROGRAM DAN KEGIATAN	ANGGARAN			BERTAMBAH / BERKURANG		
		REALISASI			JUMLAH	(Rp)	%
		JENIS BELANJA					
		PEGAWAI	BARANG & JASA	MODAL			
1	2	3	4	5=4-3	6 = 3 + 4 + 5	7	8
3.07 . 3.06.01 . 15.0004	Pembinaan lingkungan sosial dan pemberdayaan ekonomi masyarakat mendorong pertumbuhan ekonomi daerah bidang industri agro di wilayah IHT	210,600,000	3,719,400,000	-	3,930,000,000	148,163,448	96.23
3.06 . 3.06.01 . 15	Peningkatan Ekspor, Promosi dan Efisiensi Impor	202,600,000	3,579,236,552	-	3,781,836,552		
		104,230,000	2,135,770,000	-	2,240,000,000	141,238,020	93.69
3.06 . 3.06.01 . 15.0004	Peningkatan informasi dan analisa pasar ekspor	100,480,000	1,998,281,980	-	2,098,761,980		
		12,730,000	237,270,000	-	250,000,000	6,377,098	97.45
		12,730,000	230,892,902	-	243,622,902		
3.06 . 3.06.01 . 15.0005	Business matching jejaring pemasaran internasional	5,000,000	226,000,000	-	231,000,000	42,893,410	81.43
		5,000,000	183,106,590	-	188,106,590		
3.07 . 3.06.01 . 15	Penguatan dan Pengembangan Industri Agro	340,600,000	6,154,400,000	-	6,495,000,000	377,946,998	94.18
		328,400,000	5,788,653,002	-	6,117,053,002		
3.07 . 3.06.01 . 15.0005	Pengembangan pemasaran dan jejaring kemitraan industri agro.	30,000,000	170,000,000	-	200,000,000	45,879,000	77.06
		30,000,000	124,121,000	-	154,121,000		
3.07 . 3.06.01 . 15.0006	Penumbuhan dan pengembangan wirausaha baru industri agro mendukung program pembangunan kewilayahan	41,200,000	238,800,000	-	280,000,000	8,615,750	96.92
		41,200,000	230,184,250	-	271,384,250		
3.07 . 3.06.01 . 15.0007	Pembinaan Usaha industri hasil tembakau	10,300,000	59,700,000	-	70,000,000	4,205,000	93.99
		10,300,000	55,495,000	-	65,795,000		
3.07 . 3.06.01 . 16	Penguatan dan Pengembangan Industri Non Agro	432,100,000	3,882,900,000	-	4,315,000,000	457,445,600	89.40
		431,300,000	3,426,254,400	-	3,857,554,400		
3.07 . 3.06.01 . 16.0001	Pengembangan sarana prasarana IKM berbasis sumber daya non agro.	15,000,000	85,000,000	-	100,000,000	9,099,500	90.90
		15,000,000	75,900,500	-	90,900,500		
3.06 . 3.06.01 . 16	Pengamanan Perdagangan Dalam Negeri	409,350,000	3,155,650,000	-	3,565,000,000	246,173,446	93.09
		402,600,000	2,916,226,554	-	3,318,826,554		
3.06 . 3.06.01 . 16.0001	Pemantauan distribusi dan logistik kepokmas & komoditi strategis lainnya.	87,050,000	837,950,000	-	925,000,000	91,330,449	90.13
		80,550,000	753,119,551	-	833,669,551		
3.07 . 3.06.01 . 16	Penguatan dan Pengembangan Industri Non Agro	432,100,000	3,882,900,000	-	4,315,000,000	457,445,600	89.40
		431,300,000	3,426,254,400	-	3,857,554,400		
3.07 . 3.06.01 . 16.0002	Pengemb SDM, inovasi & kreativitas industri non agro.	10,000,000	90,000,000	-	100,000,000	8,975,000	91.03
		10,000,000	81,025,000	-	91,025,000		
3.06 . 3.06.01 . 16	Pengamanan Perdagangan Dalam Negeri	409,350,000	3,155,650,000	-	3,565,000,000	246,173,446	93.09
		402,600,000	2,916,226,554	-	3,318,826,554		
3.06 . 3.06.01 . 16.0002	Promosi dan informasi pasar produk dalam negeri.	178,250,000	926,750,000	-	1,105,000,000	73,348,641	93.36
		178,000,000	853,651,359	-	1,031,651,359		
3.06 . 3.06.01 . 16.0003	Pengembangan pasar dan usaha dagang kecil menengah.	75,650,000	634,350,000	-	710,000,000	17,903,380	97.48
		75,650,000	616,446,620	-	692,096,620		

KODE	URAIAN URUSAN, ORGANISASI, PROGRAM DAN KEGIATAN	ANGGARAN			BERTAMBAH / BERKURANG			
		REALISASI			JUMLAH	(Rp)	%	
		JENIS BELANJA						
		PEGAWAI	BARANG & JASA	MODAL				
1	2	3	4	5=4-3	6 = 3 + 4 + 5	7	8	
3.07 . 3.06.01 . 16	Penguatan dan Pengembangan Industri Non Agro							
		432,100,000	3,882,900,000	-	4,315,000,000		457,445,600	89.40
3.07 . 3.06.01 . 16.0003	Penguatan informasi industri non agro Jawa Tengah.	431,300,000	3,426,254,400	-	3,857,554,400			
		114,600,000	1,235,400,000	-	1,350,000,000		136,141,400	89.92
3.07 . 3.06.01 . 16.0004	Pembinaan lingkungan sosial dan pemberdayaan ekonomi masyarakat mendorong pertumbuhan ekonomi daerah bidang industri non agro di wilayah IHT	114,600,000	1,099,258,600	-	1,213,858,600			
		277,500,000	1,872,500,000	-	2,150,000,000		274,824,600	87.22
3.07 . 3.06.01 . 16.0005	Pengembangan pemasaran dan jejaring kemitraan industri non agro.	277,500,000	1,597,675,400	-	1,875,175,400			
		15,000,000	600,000,000	-	615,000,000		28,405,100	95.38
3.06 . 3.06.01 . 16	Pengamanan Perdagangan Dalam Negeri	14,200,000	572,394,900	-	586,594,900			
		409,350,000	3,155,650,000	-	3,565,000,000		246,173,446	93.09
3.06 . 3.06.01 . 16.0005	Peningkatan promosi produk unggulan daerah.	402,600,000	2,916,226,554	-	3,318,826,554			
		68,400,000	756,600,000	-	825,000,000		63,590,976	92.29
3.07 . 3.06.01 . 17	Pengembangan Kemasan Dan Industri Kreatif	68,400,000	693,009,024	-	761,409,024			
		59,500,000	690,500,000	-	750,000,000		40,305,273	94.63
3.07 . 3.06.01 . 17.0001	Fasilitasi dan layanan pengembangan kemasan.	57,500,000	652,194,727	-	709,694,727			
		20,400,000	329,600,000	-	350,000,000		32,000,271	90.86
3.06 . 3.06.01 . 17	Pemberdayaan Dan Perlindungan Konsumen	18,400,000	299,599,729	-	317,999,729			
		216,725,000	3,323,275,000	-	3,540,000,000		131,981,619	96.27
3.06 . 3.06.01 . 17.0001	Peningkatan perlindungan konsumen.	216,725,000	3,191,293,381	-	3,408,018,381			
		1,500,000	298,500,000	-	300,000,000		14,361,101	95.21
3.07 . 3.06.01 . 17	Pengembangan Kemasan Dan Industri Kreatif	1,500,000	284,138,899	-	285,638,899			
		59,500,000	690,500,000	-	750,000,000		40,305,273	94.63
3.07 . 3.06.01 . 17.0002	Pengembangan industri kreatif.	57,500,000	652,194,727	-	709,694,727			
		25,600,000	249,400,000	-	275,000,000		6,171,750	97.76
3.06 . 3.06.01 . 17	Pemberdayaan Dan Perlindungan Konsumen	25,600,000	243,228,250	-	268,828,250			
		216,725,000	3,323,275,000	-	3,540,000,000		131,981,619	96.27
3.06 . 3.06.01 . 17.0002	Peningkatan tertib niaga	216,725,000	3,191,293,381	-	3,408,018,381			
		21,000,000	279,000,000	-	300,000,000		10,880,980	96.37
3.07 . 3.06.01 . 17	Pengembangan Kemasan Dan Industri Kreatif	21,000,000	268,119,020	-	289,119,020			
		59,500,000	690,500,000	-	750,000,000		40,305,273	94.63
3.07 . 3.06.01 . 17.0003	Pengembangan jejaring pemasaran berbasis e-commerce	57,500,000	652,194,727	-	709,694,727			
		13,500,000	111,500,000	-	125,000,000		2,133,252	98.29
3.06 . 3.06.01 . 17	Pemberdayaan Dan Perlindungan Konsumen	13,500,000	109,366,748	-	122,866,748			
		216,725,000	3,323,275,000	-	3,540,000,000		131,981,619	96.27
		216,725,000	3,191,293,381	-	3,408,018,381			

KODE	URAIAN URUSAN, ORGANISASI, PROGRAM DAN KEGIATAN	ANGGARAN			BERTAMBAH / BERKURANG		
		REALISASI			JUMLAH	(Rp)	%
		JENIS BELANJA					
		PEGAWAI	BARANG & JASA	MODAL			
1	2	3	4	5=4-3	6 = 3 + 4 + 5	7	8
3.06 . 3.06.01 . 17.0003	Peningkatan standardisasi industri.	19,200,000	180,800,000	-	200,000,000	3,274,001	98.36
3.06 . 3.06.01 . 17.0004	Peningkatan pembinaan ketentuan dibidang cukai dan pemberantasan barang kena cukai ilegal	19,200,000	177,525,999	-	196,725,999	56,775,537	96.74
3.06 . 3.06.01 . 17.0005	Pembinaan industri melalui fasilitasi kepemilikan hak atas kekayaan intelektual bagi industri kecil menengah di wilayah IHT	148,625,000	1,591,375,000	-	1,740,000,000		
		148,625,000	1,534,599,463	-	1,683,224,463		
3.06 . 3.06.01 . 17.0005	Pembinaan industri melalui fasilitasi kepemilikan hak atas kekayaan intelektual bagi industri kecil menengah di wilayah IHT	26,400,000	973,600,000	-	1,000,000,000	46,690,000	95.33
		26,400,000	926,910,000	-	953,310,000		
3.07 . 3.06.01 . 18	Pengembangan Teknologi Logam Dan Kayu	17,500,000	282,400,000	-	299,900,000	11,613,250	96.13
		17,500,000	270,786,750	-	288,286,750		
3.07 . 3.06.01 . 18.0001	Peningkatan layanan jasa keteknikan.	5,500,000	182,500,000	-	188,000,000	8,429,250	95.52
		5,500,000	174,070,750	-	179,570,750		
3.06 . 3.06.01 . 18	Peningkatan Layanan Pengujian dan Sertifikasi Mutu Barang	45,750,000	1,672,130,000	6,228,285,000	7,946,165,000	476,094,108	94.01
		43,250,000	1,605,913,592	5,820,907,300	7,470,070,892		
3.06 . 3.06.01 . 18.0001	Penyebaran informasi layanan uji mutu dan kalibrasi BPSMB Surakarta Kelas A	-	50,000,000	-	50,000,000	4,328,500	91.34
		-	45,671,500	-	45,671,500		
3.06 . 3.06.01 . 18.0002	Penyebaran informasi layanan uji mutu dan kalibrasi BPSMB Semarang Kelas A	1,000,000	99,000,000	-	100,000,000	440,750	99.56
		1,000,000	98,559,250	-	99,559,250		
3.07 . 3.06.01 . 18	Pengembangan Teknologi Logam Dan Kayu	17,500,000	282,400,000	-	299,900,000	11,613,250	96.13
		17,500,000	270,786,750	-	288,286,750		
3.07 . 3.06.01 . 18.0002	Pengembangan rekayasa dan penerapan teknologi industri logam dan kayu	12,000,000	99,900,000	-	111,900,000	3,184,000	97.15
		12,000,000	96,716,000	-	108,716,000		
3.06 . 3.06.01 . 18	Peningkatan Layanan Pengujian dan Sertifikasi Mutu Barang	45,750,000	1,672,130,000	6,228,285,000	7,946,165,000	476,094,108	94.01
		43,250,000	1,605,913,592	5,820,907,300	7,470,070,892		
3.06 . 3.06.01 . 18.0003	Peningkatan pengujian produk dan konsultasi mutu barang BPSMB Surakarta Kelas A	-	92,130,000	3,029,035,000	3,121,165,000	360,140,410	88.46
		-	72,254,590	2,688,770,000	2,761,024,590		
3.06 . 3.06.01 . 18.0004	Peningkatan kalibrasi laboratorium uji BPSMB Surakarta Kelas A	-	75,000,000	-	75,000,000	10,866,480	85.51
		-	64,133,520	-	64,133,520		
3.06 . 3.06.01 . 18.0005	Peningkatan kalibrasi laboratorium uji BPSMB Semarang Kelas A	-	100,000,000	-	100,000,000	7,533,062	92.47
		-	92,466,938	-	92,466,938		
3.06 . 3.06.01 . 18.0006	Pembinaan dan Pengembangan Industri Hasil Tembakau Melalui Fasilitasi Pengujian (BPSMB Surakarta Kelas A)	36,500,000	924,250,000	539,250,000	1,500,000,000	53,468,661	96.44
		35,000,000	902,281,339	509,250,000	1,446,531,339		
3.06 . 3.06.01 . 18.0007	Pembinaan dan Pengembangan Industri Hasil Tembakau Melalui Fasilitasi Pengujian (BPSMB Semarang Kelas A)	8,250,000	331,750,000	2,660,000,000	3,000,000,000	39,316,245	98.69
		7,250,000	330,546,455	2,622,887,300	2,960,683,755		
3.07 . 3.06.01 . 19	Pengembangan Produk Tekstil dan Alas Kaki	183,750,000	3,843,380,000	1,117,870,000	5,145,000,000	279,498,454	94.57
		171,350,000	3,612,701,546	1,081,450,000	4,865,501,546		

KODE	URAIAN URUSAN, ORGANISASI, PROGRAM DAN KEGIATAN	ANGGARAN			BERTAMBAH / BERKURANG		
		REALISASI			JUMLAH	(Rp)	%
		JENIS BELANJA					
		PEGAWAI	BARANG & JASA	MODAL			
1	2	3	4	5=4-3	6 = 3 + 4 + 5	7	8
3.07 . 3.06.01 . 19.0001	Peningkatan SDM industri produk tekstil dan alas kaki	112,750,000	1,710,980,000	1,021,270,000	2,845,000,000	165,276,009	94.19
3.07 . 3.06.01 . 19.0002	Peningkatan layanan jasa pelatihan industri tekstil dan alas kaki	102,250,000	1,585,023,991	992,450,000	2,679,723,991	1,600,000	96.80
3.07 . 3.06.01 . 19.0003	Pembinaan Lingkungan sosial melalui penyediaan sarana prasarana kelembagaan dan pelatihan ketrampilan bagi masyarakat di wilayah IHT	-	50,000,000	-	50,000,000		
		-	48,400,000	-	48,400,000		
		71,000,000	2,082,400,000	96,600,000	2,250,000,000	112,622,445	94.99
		69,100,000	1,979,277,555	89,000,000	2,137,377,555		
4	FUNGSI PENUNJANG URUSAN PEMERINTAHAN	75,305,458,000	715,578,654,000	71,251,546,000	862,135,658,000	97,480,202,849	88.69
		70,206,092,079	633,010,889,253	61,438,473,819	764,655,455,151		
4.01	PERENCANAAN	6,962,350,000	32,743,850,000	2,593,800,000	42,300,000,000	1,270,178,937	97.00
		6,714,797,000	31,829,816,816	2,485,207,247	41,029,821,063		
4.01.01	Badan Perencanaan Pembangunan, Penelitian dan Pengembangan Daerah	6,962,350,000	32,743,850,000	2,593,800,000	42,300,000,000	1,270,178,937	97.00
		6,714,797,000	31,829,816,816	2,485,207,247	41,029,821,063		
4.01 . 4.01.01 . 01	Manajemen Administrasi Pelayanan Umum, Kepegawaian dan Keuangan Perangkat Daerah	629,400,000	9,565,886,000	2,473,800,000	12,669,086,000	880,306,956	93.05
		520,250,000	8,902,071,797	2,366,457,247	11,788,779,044		
4.01 . 4.01.01 . 01.0001	Kegiatan Administrasi Pelayanan Keuangan Perangkat Daerah	429,600,000	564,240,000	-	993,840,000	80,961,846	91.85
		350,450,000	562,428,154	-	912,878,154		
4.01 . 4.01.01 . 01.0002	Kegiatan Pelayanan Jasa Surat Menyurat dan Kearsipan Perangkat Daerah	39,000,000	205,950,000	-	244,950,000	7,363,959	96.99
		39,000,000	198,586,041	-	237,586,041		
4.01 . 4.01.01 . 01.0003	Kegiatan Penyediaan Jasa Komunikasi, Air dan Listrik Perangkat Daerah	-	1,364,950,000	-	1,364,950,000	229,019,401	83.22
		-	1,135,930,599	-	1,135,930,599		
4.01 . 4.01.01 . 01.0004	Kegiatan Penyediaan Jaminan Barang Milik Daerah	-	183,800,000	-	183,800,000	7,240,000	96.06
		-	176,560,000	-	176,560,000		
4.01 . 4.01.01 . 01.0005	Kegiatan Penyediaan Jasa Kebersihan dan Pelayanan Perkantoran Perangkat Daerah	-	1,517,430,000	-	1,517,430,000	96,124,074	93.67
		-	1,421,305,926	-	1,421,305,926		
4.01 . 4.01.01 . 01.0006	Kegiatan Rapat Koordinasi dan Konsultasi Dalam dan Luar Daerah Perangkat Daerah	-	1,120,116,000	-	1,120,116,000	190,482,461	82.99
		-	929,633,539	-	929,633,539		
4.01 . 4.01.01 . 01.0007	Kegiatan Pelayanan Penyediaan Makan Minum Rapat Perangkat Daerah	-	191,500,000	-	191,500,000	139,460	99.93
		-	191,360,540	-	191,360,540		
4.01 . 4.01.01 . 01.0008	Kegiatan Penyediaan Bahan Bacaan/Buku Perpustakaan Perangkat Daerah	-	24,400,000	30,800,000	55,200,000	-	100.00
		-	24,400,000	30,800,000	55,200,000		
4.01 . 4.01.01 . 01.0009	Kegiatan Pemeliharaan Rutin/ Berkala Rumah Jabatan/Rumah Dinas/Gedung Kantor/ Kendaraan Dinas/Operasional Perangkat Daerah	-	2,088,300,000	-	2,088,300,000	19,342,625	99.07
		-	2,068,957,375	-	2,068,957,375		
4.01 . 4.01.01 . 01.0010	Kegiatan Pemeliharaan Rutin /Berkala Sarana Kantor dan Rumah Tangga Perangkat Daerah	-	406,000,000	-	406,000,000	12,274,000	96.98
		-	393,726,000	-	393,726,000		

KODE	URAIAN URUSAN, ORGANISASI, PROGRAM DAN KEGIATAN	ANGGARAN			BERTAMBAH / BERKURANG		
		REALISASI			JUMLAH	(Rp)	%
		JENIS BELANJA					
		PEGAWAI	BARANG & JASA	MODAL			
1	2	3	4	5=4-3	6 = 3 + 4 + 5	7	8
4.01 . 4.01.01 . 01.0011	Kegiatan Penyediaan Sarana dan Prasarana Kantor	-	-	2,035,000,000	2,035,000,000	102,930,640	94.94
4.01 . 4.01.01 . 01.0012	Kegiatan Rehab Gedung Kantor Perangkat Daerah	-	-	1,932,069,360	1,932,069,360	4,997,113	99.12
4.01 . 4.01.01 . 01.0013	Kegiatan Pengadaan Kendaraan Dinas/Operasional	-	160,000,000	408,000,000	568,000,000	-	NAN
4.01 . 4.01.01 . 01.0015	Kegiatan Pendidikan dan Pelatihan Formal	-	159,415,000	403,587,887	563,002,887	-	NAN
4.01 . 4.01.01 . 01.0016	Kegiatan Pelayanan Informasi Perangkat Daerah	-	-	-	-	-	-
4.01 . 4.01.01 . 01.0016	Kegiatan Pelayanan Informasi Perangkat Daerah	-	400,000,000	-	400,000,000	52,790,000	86.80
4.01 . 4.01.01 . 01.0016	Kegiatan Pelayanan Informasi Perangkat Daerah	-	347,210,000	-	347,210,000	38,165,989	93.06
4.01 . 4.01.01 . 01.0023	Kegiatan pengelolaan administrasi kepegawaian perangkat daerah	78,000,000	472,000,000	-	550,000,000	38,475,388	95.95
4.01 . 4.01.01 . 01.0023	Kegiatan pengelolaan administrasi kepegawaian perangkat daerah	48,000,000	463,834,011	-	511,834,011	38,475,388	95.95
4.01 . 4.01.01 . 01.0023	Kegiatan pengelolaan administrasi kepegawaian perangkat daerah	82,800,000	867,200,000	-	950,000,000	911,524,612	99.37
4.01 . 4.01.01 . 01.0023	Kegiatan pengelolaan administrasi kepegawaian perangkat daerah	82,800,000	828,724,612	-	911,524,612	5,695,893	99.37
4.01 . 4.01.01 . 02	Perencanaan dan Evaluasi Kinerja Perangkat Daerah	242,250,000	657,750,000	-	900,000,000	894,304,107	99.29
4.01 . 4.01.01 . 02.0001	Kegiatan Penyusunan Dokumen Perencanaan Perangkat Daerah	239,750,000	654,554,107	-	894,304,107	3,561,935	99.29
4.01 . 4.01.01 . 02.0001	Kegiatan Penyusunan Dokumen Perencanaan Perangkat Daerah	242,250,000	257,750,000	-	500,000,000	496,438,065	99.47
4.01 . 4.01.01 . 02.0002	Kegiatan Penyusunan Dokumen Evaluasi Kinerja Perangkat Daerah	239,750,000	256,688,065	-	496,438,065	2,133,958	99.47
4.01 . 4.01.01 . 02.0002	Kegiatan Penyusunan Dokumen Evaluasi Kinerja Perangkat Daerah	-	400,000,000	-	400,000,000	397,866,042	99.47
4.01 . 4.01.01 . 02.0002	Kegiatan Penyusunan Dokumen Evaluasi Kinerja Perangkat Daerah	-	397,866,042	-	397,866,042	12,295,924,000	98.77
4.04 . 4.01.01 . 15	Kelitbang Iptek dan Inovasi Daerah	2,201,650,000	9,974,274,000	120,000,000	12,295,924,000	12,144,132,897	98.77
4.04 . 4.01.01 . 15.0001	Penelitian dan pengkajian Iptekin	2,195,347,000	9,830,035,897	118,750,000	12,144,132,897	10,403,331	99.71
4.04 . 4.01.01 . 15.0001	Penelitian dan pengkajian Iptekin	400,200,000	3,129,800,000	-	3,530,000,000	16,076,382	99.15
4.04 . 4.01.01 . 15.0001	Penelitian dan pengkajian Iptekin	394,199,750	3,125,396,919	-	3,519,596,669	71,093	100.00
4.04 . 4.01.01 . 15.0002	Penerapan dan Perekayasaan Iptekin	503,150,000	1,396,850,000	-	1,900,000,000	2,550,000,000	98.40
4.04 . 4.01.01 . 15.0002	Penerapan dan Perekayasaan Iptekin	502,848,750	1,381,074,868	-	1,883,923,618	2,430,000,000	99.75
4.04 . 4.01.01 . 15.0003	Pengembangan Iptekin	592,200,000	1,957,800,000	-	2,550,000,000	2,391,121,770	99.75
4.04 . 4.01.01 . 15.0003	Pengembangan Iptekin	592,199,750	1,957,729,157	-	2,549,928,907	6,139,840	99.75
4.04 . 4.01.01 . 15.0004	Pengoperasian Iptekin	430,600,000	1,879,400,000	120,000,000	2,430,000,000	3,030,902	99.49
4.04 . 4.01.01 . 15.0004	Pengoperasian Iptekin	430,598,750	1,841,773,020	118,750,000	2,391,121,770	151,791,103	98.77
4.01 . 4.01.01 . 15	Perencanaan Pembangunan Ekonomi	144,600,000	2,355,400,000	-	2,500,000,000	144,600,000	99.75
4.01 . 4.01.01 . 15.0004	Penyusunan dokumen perencanaan dan dokumen ketercapaian pelaksanaan program/kegiatan lingkup pertanian dan kelautan	144,600,000	2,349,260,160	-	2,493,860,160	39,000,000	99.49
4.01 . 4.01.01 . 15.0004	Penyusunan dokumen perencanaan dan dokumen ketercapaian pelaksanaan program/kegiatan lingkup pertanian dan kelautan	39,000,000	561,000,000	-	600,000,000	39,000,000	99.49
4.01 . 4.01.01 . 15.0004	Penyusunan dokumen perencanaan dan dokumen ketercapaian pelaksanaan program/kegiatan lingkup pertanian dan kelautan	39,000,000	557,969,098	-	596,969,098	2,201,650,000	98.77
4.04 . 4.01.01 . 15	Kelitbang Iptek dan Inovasi Daerah	2,201,650,000	9,974,274,000	120,000,000	12,295,924,000	12,144,132,897	98.77
4.04 . 4.01.01 . 15.0001	Penelitian dan pengkajian Iptekin	2,195,347,000	9,830,035,897	118,750,000	12,144,132,897	151,791,103	98.77

KODE	URAIAN URUSAN, ORGANISASI, PROGRAM DAN KEGIATAN	ANGGARAN			BERTAMBAH / BERKURANG		
		REALISASI			JUMLAH	(Rp)	%
		JENIS BELANJA					
		PEGAWAI	BARANG & JASA	MODAL			
1	2	3	4	5=4-3	6 = 3 + 4 + 5	7	8
4.04 . 4.01.01 . 15.0005	Pelayanan Iptekin	275,500,000	1,610,424,000	-	1,885,924,000	86,362,067	95.42
4.01 . 4.01.01 . 15	Perencanaan Pembangunan Ekonomi	275,500,000	1,524,061,933	-	1,799,561,933	6,139,840	99.75
4.01 . 4.01.01 . 15.0005	Penyusunan dokumen perencanaan dan dokumen ketercapaian pelaksanaan program/kegiatan lingkup ekonomi dan ketenagakerjaan	144,600,000	2,355,400,000	-	2,500,000,000		
4.01 . 4.01.01 . 15.0006	Penyusunan dokumen perencanaan dan dokumen ketercapaian pelaksanaan program/kegiatan lingkup keuangan, kerjasama dan investasi	144,600,000	2,349,260,160	-	2,493,860,160		
4.01 . 4.01.01 . 16	Perencanaan Pembangunan Pemerintahan Dan Sosial Budaya	66,600,000	1,333,400,000	-	1,400,000,000	2,332,700	99.83
4.01 . 4.01.01 . 16.0001	Penyusunan dokumen perencanaan dan dokumen ketercapaian pelaksanaan program/kegiatan lingkup pemerintahan, pemberdayaan masyarakat dan desa	66,600,000	1,331,067,300	-	1,397,667,300		
4.01 . 4.01.01 . 16.0002	Penyusunan dokumen perencanaan dan dokumen ketercapaian pelaksanaan program/kegiatan lingkup pendidikan dan mental spiritual	39,000,000	461,000,000	-	500,000,000	776,238	99.84
4.01 . 4.01.01 . 16.0003	Penyusunan dokumen perencanaan dan ketercapaian pelaksanaan program/kegiatan lingkup kesejahteraan sosial	39,000,000	460,223,762	-	499,223,762		
4.01 . 4.01.01 . 17	Perencanaan Pembangunan Infrastruktur Wilayah, Sumberdaya Alam dan Lingkungan Hidup	809,950,000	2,425,040,000	-	3,234,990,000	96,453,600	97.02
4.01 . 4.01.01 . 17.0001	Penyusunan dokumen perencanaan dan dokumen ketercapaian pelaksanaan program/kegiatan lingkup infrastruktur pembangunan	734,100,000	2,404,436,400	-	3,138,536,400		
4.01 . 4.01.01 . 17.0002	Penyusunan dokumen perencanaan dan dokumen ketercapaian pelaksanaan program/kegiatan lingkup pengembangan wilayah, permukiman dan pertanahan	290,350,000	781,917,000	-	1,072,267,000	78,622,510	92.67
4.01 . 4.01.01 . 17.0003	Penyusunan dokumen perencanaan dan dokumen ketercapaian pelaksanaan program/kegiatan lingkup SDA dan LH	214,500,000	779,144,490	-	993,644,490		
4.01 . 4.01.01 . 18	Perencanaan Pembangunan Daerah	268,900,000	780,338,000	-	1,049,238,000	16,779,260	98.40
4.01 . 4.01.01 . 18.0001	Penyusunan dokumen perencanaan pembangunan daerah yang ditetapkan sesuai aturan perundangan	268,900,000	763,558,740	-	1,032,458,740		
4.01 . 4.01.01 . 18.0002	Penyusunan dokumen evaluasi pembangunan daerah yang ditetapkan sesuai aturan perundangan	250,700,000	862,785,000	-	1,113,485,000	1,051,830	99.91
4.01 . 4.01.01 . 18.0003	Penyusunan dokumen analisa data dan informasi pembangunan daerah	250,700,000	861,733,170	-	1,112,433,170		
4.02	KEUANGAN	251,650,000	2,748,350,000	-	3,000,000,000	19,206,245	99.36
		251,650,000	2,729,143,755	-	2,980,793,755		
		80,000,000	820,000,000	-	900,000,000	2,410,680	99.73
		80,000,000	817,589,320	-	897,589,320		
		66,050,000	1,033,950,000	-	1,100,000,000	16,457,295	98.50
		66,050,000	1,017,492,705	-	1,083,542,705		
		105,600,000	894,400,000	-	1,000,000,000	338,270	99.97
		105,600,000	894,061,730	-	999,661,730		
		2,682,850,000	5,017,150,000	-	7,700,000,000	110,585,300	98.56
		2,629,100,000	4,960,314,700	-	7,589,414,700		
		1,585,850,000	3,114,150,000	-	4,700,000,000	53,763,324	98.86
		1,582,100,000	3,064,136,676	-	4,646,236,676		
		1,058,000,000	1,142,000,000	-	2,200,000,000	50,600,949	97.70
		1,008,000,000	1,141,399,051	-	2,149,399,051		
		39,000,000	761,000,000	-	800,000,000	6,221,027	99.22
		39,000,000	754,778,973	-	793,778,973		
		40,776,250,000	213,072,435,000	34,456,001,000	288,304,686,000	30,429,451,569	89.45
		38,390,734,467	190,288,757,800	29,195,742,164	257,875,234,431		

KODE	URAIAN URUSAN, ORGANISASI, PROGRAM DAN KEGIATAN	ANGGARAN			BERTAMBAH / BERKURANG			
		REALISASI			JUMLAH	(Rp)	%	
		JENIS BELANJA						
		PEGAWAI	BARANG & JASA	MODAL				
1	2	3	4	5=4-3	6 = 3 + 4 + 5	7	8	
4.02.01	Badan Pengelola Pendapatan Daerah							
		28,605,000,000	174,066,761,000	28,363,495,000	231,035,256,000		23,456,776,379	89.85
4.02 . 4.02.01 . 01	Manajemen Administrasi Pelayanan Umum, Kepegawaian dan Keuangan Perangkat Daerah	26,931,184,467	156,687,058,690	23,960,236,464	207,578,479,621		20,613,893,853	88.17
		15,289,050,000	133,141,439,000	25,769,995,000	174,200,484,000			
		14,251,729,467	117,799,634,216	21,535,226,464	153,586,590,147			
4.02 . 4.02.01 . 01.0001	Kegiatan Administrasi Pelayanan Keuangan Perangkat Daerah	2,981,350,000	821,815,000	-	3,803,165,000		552,137,075	85.48
		2,602,100,000	648,927,925	-	3,251,027,925			
4.02 . 4.02.01 . 01.0002	Kegiatan Pelayanan Jasa Surat Menyurat dan Kearsipan Perangkat Daerah	-	682,482,000	-	682,482,000		101,683,189	85.10
		-	580,798,811	-	580,798,811			
4.02 . 4.02.01 . 01.0003	Kegiatan Penyediaan Jasa Komunikasi, Air dan Listrik Perangkat Daerah	-	11,143,186,000	-	11,143,186,000		1,506,062,247	86.48
		-	9,637,123,753	-	9,637,123,753			
4.02 . 4.02.01 . 01.0004	Kegiatan Penyediaan Jaminan Barang Milik Daerah	-	1,112,751,000	-	1,112,751,000		141,519,219	87.28
		-	971,231,781	-	971,231,781			
4.02 . 4.02.01 . 01.0005	Kegiatan Penyediaan Jasa Kebersihan dan Pelayanan Perkantoran Perangkat Daerah	12,187,100,000	25,793,576,000	-	37,980,676,000		2,253,738,246	94.07
		11,604,629,467	24,122,308,287	-	35,726,937,754			
4.02 . 4.02.01 . 01.0006	Kegiatan Rapat Koordinasi dan Konsultasi Dalam dan Luar Daerah Perangkat Daerah	57,600,000	16,103,989,000	-	16,161,589,000		1,390,380,697	91.40
		-	14,771,208,303	-	14,771,208,303			
4.02 . 4.02.01 . 01.0007	Kegiatan Pelayanan Penyediaan Makan Minum Rapat Perangkat Daerah	-	3,986,099,000	-	3,986,099,000		613,634,542	84.61
		-	3,372,464,458	-	3,372,464,458			
4.02 . 4.02.01 . 01.0008	Kegiatan Penyediaan Bahan Bacaan/Buku Perpustakaan Perangkat Daerah	-	503,781,000	-	503,781,000		13,430,380	97.33
		-	490,350,620	-	490,350,620			
4.02 . 4.02.01 . 01.0009	Kegiatan Pemeliharaan Rutin/ Berkala Rumah Jabatan/Rumah Dinas/Gedung Kantor/ Kendaraan Dinas/Operasional Perangkat Daerah	-	33,807,493,000	-	33,807,493,000		4,138,877,648	87.76
		-	29,668,615,352	-	29,668,615,352			
4.02 . 4.02.01 . 01.0010	Kegiatan Pemeliharaan Rutin /Berkala Sarana Kantor dan Rumah Tangga Perangkat Daerah	-	10,040,486,000	-	10,040,486,000		1,035,886,999	89.68
		-	9,004,599,001	-	9,004,599,001			
4.02 . 4.02.01 . 01.0011	Kegiatan Penyediaan Sarana dan Prasarana Kantor	63,000,000	26,464,046,000	22,712,995,000	49,240,041,000		7,959,482,958	83.84
		45,000,000	22,196,814,578	19,038,743,464	41,280,558,042			
4.02 . 4.02.01 . 01.0012	Kegiatan Rehab Gedung Kantor Perangkat Daerah	-	2,375,735,000	-	2,375,735,000		173,982,153	92.68
		-	2,201,752,847	-	2,201,752,847			
4.02 . 4.02.01 . 01.0013	Kegiatan Pengadaan Kendaraan Dinas/Operasional	-	-	3,057,000,000	3,057,000,000		560,517,000	81.66
		-	-	2,496,483,000	2,496,483,000			
4.02 . 4.02.01 . 01.0015	Kegiatan Pendidikan dan Pelatihan Formal	-	306,000,000	-	306,000,000		172,561,500	43.61
		-	133,438,500	-	133,438,500			
4.02 . 4.02.01 . 02	Perencanaan dan Evaluasi Kinerja Perangkat Daerah	44,400,000	1,324,210,000	-	1,368,610,000		183,063,000	86.62
		32,400,000	1,153,147,000	-	1,185,547,000			

KODE	URAIAN URUSAN, ORGANISASI, PROGRAM DAN KEGIATAN	ANGGARAN			BERTAMBAH / BERKURANG		
		REALISASI			JUMLAH	(Rp)	%
		JENIS BELANJA					
		PEGAWAI	BARANG & JASA	MODAL			
1	2	3	4	5=4-3	6 = 3 + 4 + 5	7	8
4.02 . 4.02.01 . 02.0001	Kegiatan Penyusunan Dokumen Perencanaan Perangkat Daerah	-	1,208,610,000	-	1,208,610,000	165,047,000	86.34
4.02 . 4.02.01 . 02.0002	Kegiatan Penyusunan Dokumen Evaluasi Kinerja Perangkat Daerah	-	1,043,563,000	-	1,043,563,000	18,016,000	88.74
4.02 . 4.02.01 . 15	Peningkatan Pendapatan Asli Daerah	13,271,550,000	39,601,112,000	2,593,500,000	55,466,162,000	2,659,819,526	95.20
4.02 . 4.02.01 . 15.0001	Penyusunan perencanaan dan penetapan PKB	760,600,000	1,880,438,000	-	2,641,038,000	298,567,475	88.70
4.02 . 4.02.01 . 15.0002	Penyusunan pelaporan, promosi dan sosialisasi PKB	757,000,000	1,585,470,525	-	2,342,470,525	349,377,427	95.78
4.02 . 4.02.01 . 15.0003	Pendataan dan penagihan piutang PKB	16,750,000	8,265,780,000	-	8,282,530,000	35,776,650	98.83
4.02 . 4.02.01 . 15.0004	Penyusunan perencanaan pajak lain-lain	15,750,000	7,917,402,573	-	7,933,152,573	51,099,140	95.34
4.02 . 4.02.01 . 15.0005	Penyusunan perencanaan retribusi daerah	602,950,000	2,457,150,000	-	3,060,100,000	17,391,100	97.27
4.02 . 4.02.01 . 15.0006	Penyusunan perencanaan penerimaan pendapatan lain-lain	589,500,000	2,434,823,350	-	3,024,323,350	195,588,770	82.03
4.02 . 4.02.01 . 15.0007	Pengembangan jaringan dan sistem informasi pendapatan	-	1,096,320,000	-	1,096,320,000	443,022,000	95.93
4.02 . 4.02.01 . 15.0008	Pengembangan potensi pendapatan daerah	-	1,045,220,860	-	1,045,220,860	39,307,500	94.65
4.02 . 4.02.01 . 15.0009	Pengolahan data pendapatan	-	637,234,000	-	637,234,000	32,377,950	91.95
4.02 . 4.02.01 . 15.0010	Evaluasi Sumber Daya	-	619,842,900	-	619,842,900	13,972,300	97.47
4.02 . 4.02.01 . 15.0011	Evaluasi Pendapatan PKB dan BBM	-	1,088,218,000	-	1,088,218,000	17,971,600	96.93
4.02 . 4.02.01 . 15.0012	Evaluasi Pendapatan Retribusi dan Pendapatan Lain-Lain	-	892,629,230	-	892,629,230	113,343,500	73.01
4.02 . 4.02.01 . 15.0013	Peningkatan Penerimaan PKB dan BBNKB	354,600,000	7,938,222,000	2,593,500,000	10,886,322,000	793,761,184	95.01
4.02 . 4.02.01 . 15.0014	Peningkatan Penerimaan Retribusi, Penagihan dan Pendapatan Lain	322,600,000	7,695,690,000	2,425,010,000	10,443,300,000	258,262,930	97.18
		-	734,462,000	-	734,462,000		
		-	695,154,500	-	695,154,500		
		-	402,450,000	-	402,450,000		
		-	370,072,050	-	370,072,050		
		-	551,750,000	-	551,750,000		
		-	537,777,700	-	537,777,700		
		-	585,400,000	-	585,400,000		
		-	567,428,400	-	567,428,400		
		-	419,900,000	-	419,900,000		
		-	306,556,500	-	306,556,500		
		11,536,650,000	4,383,055,000	-	15,919,705,000		
		10,962,205,000	4,163,738,816	-	15,125,943,816		
		-	9,160,733,000	-	9,160,733,000		
		-	8,902,470,070	-	8,902,470,070		

KODE	URAIAN URUSAN, ORGANISASI, PROGRAM DAN KEGIATAN	ANGGARAN			BERTAMBAH / BERKURANG			
		REALISASI			JUMLAH	(Rp)	%	
		JENIS BELANJA						
		PEGAWAI	BARANG & JASA	MODAL				
1	2	3	4	5=4-3	6 = 3 + 4 + 5	7	8	
4.02.02	Badan Pengelola Keuangan dan Aset Daerah							
		12,171,250,000	39,005,674,000	6,092,506,000	57,269,430,000		6,972,675,190	87.82
4.02 . 4.02.02 . 01	Manajemen Administrasi Pelayanan Umum, Kepegawaian dan Keuangan Perangkat Daerah	11,459,550,000	33,601,699,110	5,235,505,700	50,296,754,810			
		3,109,100,000	16,995,885,000	5,126,006,000	25,230,991,000		4,801,120,801	80.97
		2,676,350,000	13,472,510,499	4,281,009,700	20,429,870,199			
4.02 . 4.02.02 . 01.0001	Kegiatan Administrasi Pelayanan Keuangan Perangkat Daerah	3,031,900,000	2,684,146,000	-	5,716,046,000		744,775,950	86.97
		2,622,150,000	2,349,120,050	-	4,971,270,050			
4.02 . 4.02.02 . 01.0002	Kegiatan Pelayanan Jasa Surat Menyurat dan Kearsipan Perangkat Daerah	-	39,720,000	-	39,720,000		5,856,500	85.26
		-	33,863,500	-	33,863,500			
4.02 . 4.02.02 . 01.0003	Kegiatan Penyediaan Jasa Komunikasi, Air dan Listrik Perangkat Daerah	-	1,802,000,000	-	1,802,000,000		861,182,525	52.21
		-	940,817,475	-	940,817,475			
4.02 . 4.02.02 . 01.0004	Kegiatan Penyediaan Jaminan Barang Milik Daerah	2,400,000	491,222,000	-	493,622,000		216,224,399	56.20
		-	277,397,601	-	277,397,601			
4.02 . 4.02.02 . 01.0005	Kegiatan Penyediaan Jasa Kebersihan dan Pelayanan Perkantoran Perangkat Daerah	13,800,000	1,330,800,000	-	1,344,600,000		87,940,500	93.46
		12,000,000	1,244,659,500	-	1,256,659,500			
4.02 . 4.02.02 . 01.0006	Kegiatan Rapat Koordinasi dan Konsultasi Dalam dan Luar Daerah Perangkat Daerah	-	1,646,660,000	-	1,646,660,000		184,675,960	88.78
		-	1,461,984,040	-	1,461,984,040			
4.02 . 4.02.02 . 01.0007	Kegiatan Pelayanan Penyediaan Makan Minum Rapat Perangkat Daerah	-	655,300,000	-	655,300,000		401,962,814	38.66
		-	253,337,186	-	253,337,186			
4.02 . 4.02.02 . 01.0008	Kegiatan Penyediaan Bahan Bacaan/Buku Perpustakaan Perangkat Daerah	-	118,128,000	-	118,128,000		31,493,900	73.34
		-	86,634,100	-	86,634,100			
4.02 . 4.02.02 . 01.0009	Kegiatan Pemeliharaan Rutin/ Berkala Rumah Jabatan/Rumah Dinas/Gedung Kantor/ Kendaraan Dinas/Operasional Perangkat Daerah	34,200,000	4,923,555,000	-	4,957,755,000		237,691,813	95.21
		24,600,000	4,695,463,187	-	4,720,063,187			
4.02 . 4.02.02 . 01.0010	Kegiatan Pemeliharaan Rutin /Berkala Sarana Kantor dan Rumah Tangga Perangkat Daerah	4,000,000	1,789,975,000	-	1,793,975,000		602,559,100	66.41
		3,200,000	1,188,215,900	-	1,191,415,900			
4.02 . 4.02.02 . 01.0011	Kegiatan Penyediaan Sarana dan Prasarana Kantor	20,000,000	891,979,000	5,126,006,000	6,037,985,000		1,084,707,340	82.04
		13,600,000	658,667,960	4,281,009,700	4,953,277,660			
4.02 . 4.02.02 . 01.0014	Kegiatan Pengadaan Pakaian Dinas	800,000	174,200,000	-	175,000,000		14,600,000	91.66
		800,000	159,600,000	-	160,400,000			
4.02 . 4.02.02 . 01.0015	Kegiatan Pendidikan dan Pelatihan Formal	-	275,200,000	-	275,200,000		272,350,000	1.04
		-	2,850,000	-	2,850,000			
4.02 . 4.02.02 . 01.0016	Kegiatan Pelayanan Informasi Perangkat Daerah	2,000,000	173,000,000	-	175,000,000		55,100,000	68.51
		-	119,900,000	-	119,900,000			
4.02 . 4.02.02 . 02	Perencanaan dan Evaluasi Kinerja Perangkat Daerah	-	488,075,000	-	488,075,000		207,895,250	57.41
		-	280,179,750	-	280,179,750			

KODE	URAIAN URUSAN, ORGANISASI, PROGRAM DAN KEGIATAN	ANGGARAN			BERTAMBAH / BERKURANG		
		REALISASI			JUMLAH	(Rp)	%
		JENIS BELANJA					
		PEGAWAI	BARANG & JASA	MODAL			
1	2	3	4	5=4-3	6 = 3 + 4 + 5	7	8
4.02 . 4.02.02 . 02.0001	Kegiatan Penyusunan Dokumen Perencanaan Perangkat Daerah	-	330,620,000	-	330,620,000	141,071,000	57.33
4.02 . 4.02.02 . 02.0002	Kegiatan Penyusunan Dokumen Evaluasi Kinerja Perangkat Daerah	-	189,549,000	-	189,549,000	66,824,250	57.56
4.02 . 4.02.02 . 16	Pengelolaan Keuangan Daerah	8,722,350,000	14,049,196,000	-	22,771,546,000	1,712,247,866	92.48
4.02 . 4.02.02 . 16.0001	Kegiatan Penyusunan dan Pelaksanaan APBD Provinsi Jawa Tengah	8,447,550,000	12,611,748,134	-	21,059,298,134	784,335,418	92.41
4.02 . 4.02.02 . 16.0002	Kegiatan Pembinaan dan Evaluasi APBD Kabupaten/Kota Se Jawa Tengah	4,825,600,000	5,511,066,000	-	10,336,666,000	114,363,450	93.42
4.02 . 4.02.02 . 16.0003	Implentasi Penatausahaan Keuangan Daerah	4,618,100,000	4,934,230,582	-	9,552,330,582	342,124,130	89.61
4.02 . 4.02.02 . 16.0004	Laporan Pertanggungjawaban Pelaksanaan APBD	1,024,650,000	713,445,000	-	1,738,095,000	471,424,868	93.63
4.02 . 4.02.02 . 17	Pengelolaan Aset Daerah	1,017,150,000	606,581,550	-	1,623,731,550	251,411,273	97.14
4.02 . 4.02.02 . 17.0001	Kegiatan Penggunaan dan Pemanfaatan Aset Daerah	-	3,291,725,000	-	3,291,725,000	17,699,603	99.23
4.02 . 4.02.02 . 17.0002	Penatausahaan BMD	-	2,949,600,870	-	2,949,600,870	6,081,350	99.61
4.02 . 4.02.02 . 17.0003	Pengamanan Aset Daerah	2,872,100,000	4,532,960,000	-	7,405,060,000	212,142,020	95.45
4.02 . 4.02.02 . 17.0004	Penyelesaian Kasus Sengketa Aset	2,812,300,000	4,121,335,132	-	6,933,635,132	15,488,300	94.10
4.03	KEPEGAWAIAN, PENDIDIKAN DAN PELATIHAN	339,800,000	7,472,518,000	966,500,000	8,778,818,000	28,897,214,137	81.28
4.03.01	Badan Kepegawaian Daerah	335,650,000	7,237,260,727	954,496,000	8,527,406,727	9,825,642,475	71.55
4.03 . 4.03.01 . 01	Manajemen Administrasi Pelayanan Umum, Kepegawaian dan Keuangan Perangkat Daerah	18,000,000	2,274,372,000	-	2,292,372,000	1,239,250,352	88.37
4.03 . 4.03.01 . 01.0001	Kegiatan Administrasi Pelayanan Keuangan Perangkat Daerah	18,000,000	2,256,672,397	-	2,274,672,397	172,455,806	85.08
4.03 . 4.03.01 . 01.0002	Kegiatan Pelayanan Jasa Surat Menyurat dan Kearsipan Perangkat Daerah	31,800,000	1,527,039,000	-	1,558,839,000	206,038,510	88.43
		31,650,000	1,521,107,650	-	1,552,757,650		
		290,000,000	3,408,625,000	966,500,000	4,665,125,000		
		286,000,000	3,212,486,980	954,496,000	4,452,982,980		
		-	262,482,000	-	262,482,000		
		-	246,993,700	-	246,993,700		
		8,982,650,000	140,642,941,000	4,721,957,000	154,347,548,000		
		7,637,856,000	113,618,035,928	4,194,441,935	125,450,333,863		
		3,560,250,000	28,303,872,000	2,675,380,000	34,539,502,000		
		2,808,300,000	19,637,601,237	2,267,958,288	24,713,859,525		
		1,115,500,000	6,865,770,000	2,675,380,000	10,656,650,000		
		939,650,000	6,209,791,360	2,267,958,288	9,417,399,648		
		1,092,500,000	63,300,000	-	1,155,800,000		
		922,900,000	60,444,194	-	983,344,194		
		-	1,780,720,000	-	1,780,720,000		
		-	1,574,681,490	-	1,574,681,490		

KODE	URAIAN URUSAN, ORGANISASI, PROGRAM DAN KEGIATAN	ANGGARAN			BERTAMBAH / BERKURANG		
		REALISASI			JUMLAH	(Rp)	%
		JENIS BELANJA					
		PEGAWAI	BARANG & JASA	MODAL			
1	2	3	4	5=4-3	6 = 3 + 4 + 5	7	8
4.03 . 4.03.01 . 01.0003	Kegiatan Penyediaan Jasa Komunikasi, Air dan Listrik Perangkat Daerah	-	825,800,000	-	825,800,000	213,226,755	74.18
4.03 . 4.03.01 . 01.0004	Kegiatan Penyediaan Jaminan Barang Milik Daerah	-	612,573,245	-	612,573,245	2,087,975	97.84
4.03 . 4.03.01 . 01.0005	Kegiatan Penyediaan Jasa Kebersihan dan Pelayanan Perkantoran Perangkat Daerah	-	96,500,000	-	96,500,000		
		-	94,412,025	-	94,412,025	462,000	99.77
4.03 . 4.03.01 . 01.0006	Kegiatan Rapat Koordinasi dan Konsultasi Dalam dan Luar Daerah Perangkat Daerah	-	200,000,000	-	200,000,000		
		-	199,538,000	-	199,538,000	1,333,382	99.85
4.03 . 4.03.01 . 01.0007	Kegiatan Pelayanan Penyediaan Makan Minum Rapat Perangkat Daerah	-	886,250,000	-	886,250,000		
		-	884,916,618	-	884,916,618	97,369	99.96
4.03 . 4.03.01 . 01.0008	Kegiatan Penyediaan Bahan Bacaan/Buku Perpustakaan Perangkat Daerah	-	257,400,000	-	257,400,000		
		-	257,302,631	-	257,302,631		
4.03 . 4.03.01 . 01.0009	Kegiatan Penyediaan Pemeliharaan Rutin/ Berkala Rumah Jabatan/Rumah Dinas/Gedung Kantor/ Kendaraan Dinas/Operasional Perangkat Daerah	-	15,000,000	-	15,000,000		100.00
		-	15,000,000	-	15,000,000		
4.03 . 4.03.01 . 01.0010	Kegiatan Pemeliharaan Rutin/ Berkala Sarana Kantor dan Rumah Tangga Perangkat Daerah	-	1,180,000,000	-	1,180,000,000	29,725,140	97.48
		-	1,150,274,860	-	1,150,274,860		
4.03 . 4.03.01 . 01.0011	Kegiatan Pemeliharaan Rutin /Berkala Sarana Kantor dan Rumah Tangga Perangkat Daerah	-	455,650,000	-	455,650,000	45,696,450	89.97
		-	409,953,550	-	409,953,550		
4.03 . 4.03.01 . 01.0012	Kegiatan Penyediaan Sarana dan Prasarana Kantor	23,000,000	137,500,000	1,220,380,000	1,380,880,000	116,953,246	91.53
		16,750,000	87,891,668	1,159,285,086	1,263,926,754		
4.03 . 4.03.01 . 01.0013	Kegiatan Rehab Gedung Kantor Perangkat Daerah	-	135,000,000	1,455,000,000	1,590,000,000	357,919,298	77.49
		-	123,407,500	1,108,673,202	1,232,080,702		
4.03 . 4.03.01 . 01.0014	Kegiatan Pengadaan Pakaian Dinas	-	165,150,000	-	165,150,000	31,149,450	81.14
		-	134,000,550	-	134,000,550		
4.03 . 4.03.01 . 01.0015	Kegiatan Pendidikan dan Pelatihan Formal	-	218,500,000	-	218,500,000	2,738,971	98.75
		-	215,761,029	-	215,761,029		
4.03 . 4.03.01 . 01.0016	Kegiatan Pelayanan Informasi Perangkat Daerah	-	449,000,000	-	449,000,000	59,366,000	86.78
		-	389,634,000	-	389,634,000		
4.03 . 4.03.01 . 02	Perencanaan dan Evaluasi Kinerja Perangkat Daerah	-	352,650,000	-	352,650,000	21,921,891	93.78
		-	330,728,109	-	330,728,109		
4.03 . 4.03.01 . 02.0001	Kegiatan Penyusunan Dokumen Perencanaan Perangkat Daerah	-	196,150,000	-	196,150,000	16,152,643	91.77
		-	179,997,357	-	179,997,357		
4.03 . 4.03.01 . 02.0002	Kegiatan Penyusunan Dokumen Evaluasi Kinerja Perangkat Daerah	-	156,500,000	-	156,500,000	5,769,248	96.31
		-	150,730,752	-	150,730,752		
4.03 . 4.03.01 . 15	Penyelenggaraan Kepegawaian dan Perangkat Daerah	2,444,750,000	21,085,452,000	-	23,530,202,000	8,564,470,232	63.60
		1,868,650,000	13,097,081,768	-	14,965,731,768		

KODE	URAIAN URUSAN, ORGANISASI, PROGRAM DAN KEGIATAN	ANGGARAN			BERTAMBAH / BERKURANG		
		REALISASI			JUMLAH	(Rp)	%
		JENIS BELANJA					
		PEGAWAI	BARANG & JASA	MODAL			
1	2	3	4	5=4-3	6 = 3 + 4 + 5	7	8
4.03 . 4.03.01 . 15.0001	Pemetaan PNS Potensial Untuk Menduduki Jabatan Pimpinan Tinggi, Adminstrator dan Pengawas di Lingkungan Pemprov Jateng	1,109,500,000	808,500,000	-	1,918,000,000	112,609,056	94.13
4.03 . 4.03.01 . 15.0002	Kegiatan Evaluasi dan Penataan PNS Dalam Jabatan Pimpinan Tinggi, Administrator, dan Pengawas	1,032,750,000	772,640,944	-	1,805,390,944	41,232,370	95.09
4.03 . 4.03.01 . 15.0003	Penilaian Kompetensi ASN Pemprov. Jateng dan Fasilitasi Pemerintah Kab/Kota	221,250,000	618,750,000	-	840,000,000	82,527,770	89.18
4.03 . 4.03.01 . 15.0004	Penyusunan DSP dan Formasi PNS Serta Implementasi Manajemen PNS Pemerintah Provinsi Jawa Tengah	203,250,000	595,517,630	-	798,767,630	11,500,049	97.81
4.03 . 4.03.01 . 15.0005	Pengadaan dan Pengangkatan ASN Pemerintah Provinsi Jawa Tengah Serta Fasilitasi Pengadaan CPNSD Pemerintah Kabupaten/Kota Se-Jawa Tengah	28,000,000	735,000,000	-	763,000,000	7,849,299,056	20.64
4.03 . 4.03.01 . 15.0006	Penataan PNS Dalam Jabatan Fungsional	27,300,000	653,172,230	-	680,472,230	24,801,953	96.18
4.03 . 4.03.01 . 15.0007	Monitoring dan Evaluasi Dalam Jabatan Fungsional	1,600,000	523,400,000	-	525,000,000	1,151,591	98.85
4.03 . 4.03.01 . 15.0008	Evaluasi Penempatan PNS Dalam Jabatan Pelaksana	1,600,000	511,899,951	-	513,499,951	1,701,836	98.35
4.03 . 4.03.01 . 15.0009	Peningkatan dan Pengembangan Kapasitas Aparatur PNS Pemerintah Provinsi Jawa Tengah	712,300,000	9,178,202,000	-	9,890,502,000	101,298,164	92.45
4.03 . 4.03.01 . 15.0012	Kenaikan Pangkat PNS	254,650,000	1,786,552,944	-	2,041,202,944	31,624,345	95.42
4.03 . 4.03.01 . 15.0013	Layanan Administrasi Kegawaian	-	650,000,000	-	650,000,000	9,201,000	91.24
4.03 . 4.03.01 . 15.0015	Mutasi dan Pensiun PNS	-	625,198,047	-	625,198,047	329,613	99.95
4.03 . 4.03.01 . 15.0016	Seleksi Calon Praja IPDN dan Pembekalan Purna Praja IPDN	-	100,000,000	-	100,000,000	45,745,709	87.54
4.03 . 4.03.01 . 15.0019	Penyelesaian Kasus Pelanggaran Disiplin PNS	-	98,848,409	-	98,848,409	2,373,000	99.41
4.03 . 4.03.01 . 15.0020	Pembinaan Disiplin dan Perundang-undangan	-	103,000,000	-	103,000,000	2,814,425	99.12
4.03 . 4.03.01 . 15.0021	Pembinaan Korps Profesi ASN	-	101,298,164	-	101,298,164	16,960,500	91.52
4.03 . 4.03.01 . 15.0022	Pembinaan kesejahteraan dan perlindungan PNS	114,000,000	2,804,250,000	-	2,918,250,000	3,207,792	98.40
		109,450,000	2,588,462,200	-	2,697,912,200		
		3,200,000	686,800,000	-	690,000,000		
		3,200,000	655,175,655	-	658,375,655		
		5,000,000	100,000,000	-	105,000,000		
		3,800,000	91,999,000	-	95,799,000		
		11,200,000	638,800,000	-	650,000,000		
		11,200,000	638,470,387	-	649,670,387		
		5,600,000	361,400,000	-	367,000,000		
		3,500,000	317,754,291	-	321,254,291		
		200,000,000	200,000,000	-	400,000,000		
		200,000,000	197,627,000	-	397,627,000		
		500,000	320,500,000	-	321,000,000		
		500,000	317,685,575	-	318,185,575		
		31,400,000	168,600,000	-	200,000,000		
		16,250,000	166,789,500	-	183,039,500		
		-	200,000,000	-	200,000,000		
		-	196,792,208	-	196,792,208		

KODE	URAIAN URUSAN, ORGANISASI, PROGRAM DAN KEGIATAN	ANGGARAN			BERTAMBAH / BERKURANG		
		REALISASI			JUMLAH	(Rp)	%
		JENIS BELANJA					
		PEGAWAI	BARANG & JASA	MODAL			
1	2	3	4	5=4-3	6 = 3 + 4 + 5	7	8
4.03 . 4.03.01 . 15.0023	Pemberian penghargaan bagi PNS di Lingkungan Pemerintah Provinsi Jawa Tengah	1,200,000	834,800,000	-	836,000,000	11,267,454	98.65
4.03 . 4.03.01 . 15.0024	Pengembangan Sistem Informasi Pengelolaan Data Kepegawaian PNS Provinsi Jawa Tengah	1,200,000	823,532,546	-	824,732,546	38,970,363	93.62
4.03 . 4.03.01 . 15.0025	Pengembangan Portal Pelayanan Kepegawaian PNS se Jawa Tengah	-	611,000,000	-	611,000,000	23,268,263	91.51
4.03 . 4.03.01 . 15.0026	Dokumentasi Kepegawaian PNS	-	572,029,637	-	572,029,637	21,392,312	93.71
4.03 . 4.03.01 . 15.0027	Perencanaan Pengembangan Metode dan Evaluasi Penilaian Kompetensi dan Potensi	-	274,200,000	-	274,200,000	12,153,975	98.53
		-	250,931,737	-	250,931,737		
		-	339,900,000	-	339,900,000		
		-	318,507,688	-	318,507,688		
		-	828,350,000	-	828,350,000		
		-	816,196,025	-	816,196,025		
4.03.02	Badan Pengembangan Sumber Daya Manusia Daerah	5,422,400,000	112,339,069,000	2,046,577,000	119,808,046,000	19,071,571,662	84.08
		4,829,556,000	93,980,434,691	1,926,483,647	100,736,474,338		
4.03 . 4.03.02 . 01	Manajemen Administrasi Pelayanan Umum, Kepegawaian dan Keuangan Perangkat Daerah	3,559,200,000	26,489,906,000	2,046,577,000	32,095,683,000	2,625,271,745	91.82
		3,442,856,000	24,101,071,608	1,926,483,647	29,470,411,255		
4.03 . 4.03.02 . 01.0001	Kegiatan Administrasi Pelayanan Keuangan Perangkat Daerah	-	139,360,000	-	139,360,000	9,088,627	93.48
4.03 . 4.03.02 . 01.0002	Kegiatan Pelayanan Jasa Surat Menyurat dan Kearsipan Perangkat Daerah	-	130,271,373	-	130,271,373	5,286,000	88.13
4.03 . 4.03.02 . 01.0003	Kegiatan Penyediaan Jasa Komunikasi, Air dan Listrik Perangkat Daerah	-	44,532,000	-	44,532,000	198,428,792	89.58
4.03 . 4.03.02 . 01.0004	Kegiatan Penyediaan Jasa Komunikasi, Air dan Listrik Perangkat Daerah	-	39,246,000	-	39,246,000	2,351,445	98.79
4.03 . 4.03.02 . 01.0005	Kegiatan Penyediaan Jaminan Barang Milik Daerah	-	1,904,800,000	-	1,904,800,000	1,963,930,395	90.86
4.03 . 4.03.02 . 01.0006	Kegiatan Penyediaan Jasa Kebersihan dan Pelayanan Perkantoran Perangkat Daerah	-	1,706,371,208	-	1,706,371,208		
4.03 . 4.03.02 . 01.0007	Kegiatan Penyediaan Jasa Kebersihan dan Pelayanan Perkantoran Perangkat Daerah	3,559,200,000	17,920,524,000	-	21,479,724,000		
4.03 . 4.03.02 . 01.0008	Kegiatan Rapat Koordinasi dan Konsultasi Dalam dan Luar Daerah Perangkat Daerah	3,442,856,000	16,072,937,605	-	19,515,793,605	27,930,447	95.82
4.03 . 4.03.02 . 01.0009	Kegiatan Rapat Koordinasi dan Konsultasi Dalam dan Luar Daerah Perangkat Daerah	-	667,970,000	-	667,970,000	37,754,500	82.84
4.03 . 4.03.02 . 01.0010	Kegiatan Pelayanan Penyediaan Makan Minum Rapat Perangkat Daerah	-	640,039,553	-	640,039,553		
4.03 . 4.03.02 . 01.0011	Kegiatan Pelayanan Penyediaan Makan Minum Rapat Perangkat Daerah	-	220,000,000	-	220,000,000		
4.03 . 4.03.02 . 01.0012	Kegiatan Pelayanan Penyediaan Makan Minum Rapat Perangkat Daerah	-	182,245,500	-	182,245,500		
4.03 . 4.03.02 . 01.0013	Kegiatan Penyediaan Bahan Bacaan/Buku Perpustakaan Perangkat Daerah	-	70,299,000	-	70,299,000	38,560,000	45.15
4.03 . 4.03.02 . 01.0014	Kegiatan Penyediaan Bahan Bacaan/Buku Perpustakaan Perangkat Daerah	-	31,739,000	-	31,739,000		
4.03 . 4.03.02 . 01.0015	Kegiatan Pemeliharaan Rutin/ Berkala Rumah Jabatan/Rumah Dinas/Gedung Kantor/ Kendaraan Dinas/Operasional Perangkat Daerah	-	2,562,313,000	-	2,562,313,000	39,017,038	98.48
4.03 . 4.03.02 . 01.0016	Kegiatan Pemeliharaan Rutin/ Berkala Rumah Jabatan/Rumah Dinas/Gedung Kantor/ Kendaraan Dinas/Operasional Perangkat Daerah	-	2,523,295,962	-	2,523,295,962		
4.03 . 4.03.02 . 01.0017	Kegiatan Pemeliharaan Rutin /Berkala Sarana Kantor dan Rumah Tangga Perangkat Daerah	-	1,448,918,000	-	1,448,918,000	19,127,154	98.68
4.03 . 4.03.02 . 01.0018	Kegiatan Pemeliharaan Rutin /Berkala Sarana Kantor dan Rumah Tangga Perangkat Daerah	-	1,429,790,846	-	1,429,790,846		

KODE	URAIAN URUSAN, ORGANISASI, PROGRAM DAN KEGIATAN	ANGGARAN REALISASI			BERTAMBAH / BERKURANG		
		JENIS BELANJA			JUMLAH	(Rp)	%
		PEGAWAI	BARANG & JASA	MODAL			
		3	4	5=4-3	6 = 3 + 4 + 5	7	8
4.03 . 4.03.02 . 01.0011	Kegiatan Penyediaan Sarana dan Prasarana Kantor	-	-	2,046,577,000	2,046,577,000	120,093,353	94.13
4.03 . 4.03.02 . 01.0014	Kegiatan Pengadaan Pakaian Dinas	-	103,752,000	-	103,752,000	15,982,000	84.60
4.03 . 4.03.02 . 01.0015	Kegiatan Pendidikan dan Pelatihan Formal	-	87,770,000	-	87,770,000		
4.03 . 4.03.02 . 01.0016	Kegiatan Pelayanan Informasi Perangkat Daerah	-	499,060,000	-	499,060,000	39,739,362	92.04
		-	459,320,638	-	459,320,638		
		-	713,378,000	-	713,378,000	107,982,632	84.86
		-	605,395,368	-	605,395,368		
4.03 . 4.03.02 . 02	Perencanaan dan Evaluasi Kinerja Perangkat Daerah	-	665,077,000	-	665,077,000	190,921,875	71.29
		-	474,155,125	-	474,155,125		
4.03 . 4.03.02 . 02.0001	Kegiatan Penyusunan Dokumen Perencanaan Perangkat Daerah	-	437,002,000	-	437,002,000	118,316,875	72.93
		-	318,685,125	-	318,685,125		
4.03 . 4.03.02 . 02.0002	Kegiatan Penyusunan Dokumen Evaluasi Kinerja Perangkat Daerah	-	228,075,000	-	228,075,000	72,605,000	68.17
		-	155,470,000	-	155,470,000		
4.03 . 4.03.02 . 16	Perencanaan dan Pengendalian Mutu Pengembangan Kompetensi	59,000,000	2,146,212,000	-	2,205,212,000	457,366,316	79.26
		-	1,747,845,684	-	1,747,845,684		
4.03 . 4.03.02 . 16.0001	Perencanaan Pengembangan Kompetensi	26,000,000	1,038,212,000	-	1,064,212,000	134,412,220	87.37
		-	929,799,780	-	929,799,780		
4.03 . 4.03.02 . 16.0002	Penjaminan Mutu Pengembangan Kompetensi	33,000,000	1,108,000,000	-	1,141,000,000	322,954,096	71.70
		-	818,045,904	-	818,045,904		
4.03 . 4.03.02 . 17	Pengembangan Kompetensi ASN	1,804,200,000	82,313,422,000	-	84,117,622,000	15,591,265,726	81.46
		1,386,700,000	67,139,656,274	-	68,526,356,274		
4.03 . 4.03.02 . 17.0001	Pelatihan Dasar CPNS	584,200,000	48,882,681,000	-	49,466,881,000	10,708,823,354	78.35
		348,300,000	38,409,757,646	-	38,758,057,646		
4.03 . 4.03.02 . 17.0002	Pengembangan Kompetensi Teknis	475,775,000	7,135,075,000	-	7,610,850,000	1,257,122,990	83.48
		356,675,000	5,997,052,010	-	6,353,727,010		
4.03 . 4.03.02 . 17.0003	Pengembangan Kompetensi Jabatan Fungsional	429,125,000	4,885,276,000	-	5,314,401,000	780,182,853	85.32
		381,875,000	4,152,343,147	-	4,534,218,147		
4.03 . 4.03.02 . 17.0004	Pengembangan Kompetensi Manajerial	180,400,000	13,328,880,000	-	13,509,280,000	1,869,655,854	86.16
		166,950,000	11,472,674,146	-	11,639,624,146		
4.03 . 4.03.02 . 17.0005	Pengembangan Kompetensi Pemerintah Daerah	134,700,000	8,081,510,000	-	8,216,210,000	975,480,675	88.13
		132,900,000	7,107,829,325	-	7,240,729,325		
4.03 . 4.03.02 . 18	Sertifikasi Kompetensi ASN	-	724,452,000	-	724,452,000	206,746,000	71.46
		-	517,706,000	-	517,706,000		

KODE	URAIAN URUSAN, ORGANISASI, PROGRAM DAN KEGIATAN	ANGGARAN REALISASI			BERTAMBAH / BERKURANG		
		JENIS BELANJA			JUMLAH	(Rp)	%
		PEGAWAI	BARANG & JASA	MODAL			
		3	4	5=4-3	6 = 3 + 4 + 5	7	8
4.03 . 4.03.02 . 18.0001	Kegiatan Pengembangan Lembaga Sertifikasi Kompetensi	-	130,110,000	-	130,110,000	47,597,500	63.42
4.03 . 4.03.02 . 18.0002	Kegiatan Uji Kompetensi	-	82,512,500	-	82,512,500		
		-	594,342,000	-	594,342,000	159,148,500	73.22
		-	435,193,500	-	435,193,500		
4.05	PENGAWASAN	1,919,780,000	23,482,220,000	598,000,000	26,000,000,000	986,469,107	96.21
		1,844,817,800	22,580,721,993	587,991,100	25,013,530,893		
4.05.01	Inspektorat	1,919,780,000	23,482,220,000	598,000,000	26,000,000,000	986,469,107	96.21
		1,844,817,800	22,580,721,993	587,991,100	25,013,530,893		
4.05 . 4.05.01 . 01	Manajemen Administrasi Pelayanan Umum, Kepegawaian dan Keuangan Perangkat Daerah	1,002,880,000	7,122,400,000	598,000,000	8,723,280,000	357,602,424	95.90
		985,542,800	6,792,143,676	587,991,100	8,365,677,576		
4.05 . 4.05.01 . 01.0001	Kegiatan Administrasi Pelayanan Keuangan Perangkat Daerah	188,400,000	5,400,000	-	193,800,000	15,000	99.99
		188,400,000	5,385,000	-	193,785,000		
4.05 . 4.05.01 . 01.0002	Kegiatan Pelayanan Jasa Surat Menyurat dan Kearsipan Perangkat Daerah	-	79,324,000	-	79,324,000	2,599,700	96.72
		-	76,724,300	-	76,724,300		
4.05 . 4.05.01 . 01.0003	Kegiatan Penyediaan Jasa Komunikasi, Air dan Listrik Perangkat Daerah	-	954,400,000	-	954,400,000	226,218,032	76.30
		-	728,181,968	-	728,181,968		
4.05 . 4.05.01 . 01.0004	Kegiatan Penyediaan Jaminan Barang Milik Daerah	-	132,220,000	-	132,220,000	9,282,724	92.98
		-	122,937,276	-	122,937,276		
4.05 . 4.05.01 . 01.0005	Kegiatan Penyediaan Jasa Kebersihan dan Pelayanan Perkantoran Perangkat Daerah	814,480,000	632,455,000	-	1,446,935,000	22,961,650	98.41
		797,142,800	626,830,550	-	1,423,973,350		
4.05 . 4.05.01 . 01.0006	Kegiatan Rapat Koordinasi dan Konsultasi Dalam dan Luar Daerah Perangkat Daerah	-	697,460,000	-	697,460,000	471,125	99.93
		-	696,988,875	-	696,988,875		
4.05 . 4.05.01 . 01.0007	Kegiatan Pelayanan Penyediaan Makan Minum Rapat Perangkat Daerah	-	373,500,000	-	373,500,000	96,300	99.97
		-	373,403,700	-	373,403,700		
4.05 . 4.05.01 . 01.0008	Kegiatan Penyediaan Bahan Bacaan/Buku Perpustakaan Perangkat Daerah	-	14,160,000	5,000,000	19,160,000	2,459,900	87.16
		-	11,724,000	4,976,100	16,700,100		
4.05 . 4.05.01 . 01.0009	Kegiatan Pemeliharaan Rutin/ Berkala Rumah Jabatan/Rumah Dinas/Gedung Kantor/ Kendaraan Dinas/Operasional Perangkat Daerah	-	2,437,840,000	-	2,437,840,000	45,065,154	98.15
		-	2,392,774,846	-	2,392,774,846		
4.05 . 4.05.01 . 01.0010	Kegiatan Pemeliharaan Rutin /Berkala Sarana Kantor dan Rumah Tangga Perangkat Daerah	-	435,676,000	-	435,676,000	15,124,200	96.53
		-	420,551,800	-	420,551,800		
4.05 . 4.05.01 . 01.0011	Kegiatan Penyediaan Sarana dan Prasarana Kantor	-	190,000,000	593,000,000	783,000,000	15,549,100	98.01
		-	184,435,900	583,015,000	767,450,900		
4.05 . 4.05.01 . 01.0015	Kegiatan Pendidikan dan Pelatihan Formal	-	725,144,000	-	725,144,000	8,280,108	98.86
		-	716,863,892	-	716,863,892		

KODE	URAIAN URUSAN, ORGANISASI, PROGRAM DAN KEGIATAN	ANGGARAN			BERTAMBAH / BERKURANG		
		REALISASI			JUMLAH	(Rp)	%
		JENIS BELANJA					
		PEGAWAI	BARANG & JASA	MODAL			
1	2	3	4	5=4-3	6 = 3 + 4 + 5	7	8
4.05 . 4.05.01 . 01.0016	Kegiatan Pelayanan Informasi Perangkat Daerah	-	340,368,000	-	340,368,000	5,275,530	98.45
4.05 . 4.05.01 . 01.0023	Kegiatan pengelolaan administrasi kepegawaian perangkat daerah	-	335,092,470	-	335,092,470	4,203,901	95.98
4.05 . 4.05.01 . 02	Perencanaan dan Evaluasi Kinerja Perangkat Daerah	-	104,453,000	-	104,453,000		
		-	100,249,099	-	100,249,099		
		-	166,374,000	-	166,374,000	25,059,200	84.94
		-	141,314,800	-	141,314,800		
4.05 . 4.05.01 . 02.0001	Kegiatan Penyusunan Dokumen Perencanaan Perangkat Daerah	-	78,105,000	-	78,105,000	19,579,100	74.93
		-	58,525,900	-	58,525,900		
4.05 . 4.05.01 . 02.0002	Kegiatan Penyusunan Dokumen Evaluasi Kinerja Perangkat Daerah	-	88,269,000	-	88,269,000	5,480,100	93.79
		-	82,788,900	-	82,788,900		
4.05 . 4.05.01 . 15	Pengawasan Intern Pemerintah dan Penanganan Aduan Masyarakat	165,000,000	12,085,448,000	-	12,250,448,000	416,286,920	96.60
		117,500,000	11,716,661,080	-	11,834,161,080		
4.05 . 4.05.01 . 15.0001	Audit Kinerja	-	6,946,965,000	-	6,946,965,000	201,306,600	97.10
		-	6,745,658,400	-	6,745,658,400		
4.05 . 4.05.01 . 15.0002	Evaluasi Kinerja	165,000,000	1,969,580,000	-	2,134,580,000	60,870,825	97.15
		117,500,000	1,956,209,175	-	2,073,709,175		
4.05 . 4.05.01 . 15.0003	Review Perencanaan Penganggaran dan Pelaporan	-	507,678,000	-	507,678,000	69,932,400	86.23
		-	437,745,600	-	437,745,600		
4.05 . 4.05.01 . 15.0004	Pemantauan Kebijakan Kepala Daerah dan Hasil Pemeriksaan	-	1,400,529,000	-	1,400,529,000	18,662,600	98.67
		-	1,381,866,400	-	1,381,866,400		
4.05 . 4.05.01 . 15.0005	Audit Dengan Tujuan Tertentu	-	917,361,000	-	917,361,000	3,756,471	99.59
		-	913,604,529	-	913,604,529		
4.05 . 4.05.01 . 15.0006	Pengawasan Lainnya	-	343,335,000	-	343,335,000	61,758,024	82.01
		-	281,576,976	-	281,576,976		
4.05 . 4.05.01 . 18	Peningkatan Profesionalisme dan Kompetensi APIP	-	200,000,000	-	200,000,000	937,434	99.53
		-	199,062,566	-	199,062,566		
4.05 . 4.05.01 . 18.0001	Sertifikasi APIP	-	200,000,000	-	200,000,000	937,434	99.53
		-	199,062,566	-	199,062,566		
4.05 . 4.05.01 . 20	Pembangunan Budaya Integritas	194,200,000	1,842,095,000	-	2,036,295,000	8,191,599	99.60
		194,200,000	1,833,903,401	-	2,028,103,401		
4.05 . 4.05.01 . 20.0001	Kepatuhan Pencegahan dan Pemberantasan Korupsi	194,200,000	1,842,095,000	-	2,036,295,000	8,191,599	99.60
		194,200,000	1,833,903,401	-	2,028,103,401		
4.05 . 4.05.01 . 21	Peningkatan Manajemen Mutu	-	1,346,573,000	-	1,346,573,000	82,047,510	93.91
		-	1,264,525,490	-	1,264,525,490		

KODE	URAIAN URUSAN, ORGANISASI, PROGRAM DAN KEGIATAN	ANGGARAN			BERTAMBAH / BERKURANG		
		REALISASI			JUMLAH	(Rp)	%
		JENIS BELANJA					
		PEGAWAI	BARANG & JASA	MODAL			
1	2	3	4	5=4-3	6 = 3 + 4 + 5	7	8
4.05 . 4.05.01 . 21.0001	PPKT Berbasis Risiko	-	1,175,650,000	-	1,175,650,000	57,729,760	95.09
4.05 . 4.05.01 . 21.0002	Surveillance ISO	-	1,117,920,240	-	1,117,920,240	24,317,750	85.77
4.05 . 4.05.01 . 22	Program Manajemen Resiko	557,700,000	719,330,000	-	1,277,030,000	96,344,020	92.46
4.05 . 4.05.01 . 22.0001	Pemetaan Risiko	547,575,000	633,110,980	-	1,180,685,980	35,210,930	93.07
4.05 . 4.05.01 . 22.0002	Sapu bersih pungutan liar	273,750,000	234,135,000	-	507,885,000	61,133,090	92.05
		273,750,000	198,924,070	-	472,674,070		
		283,950,000	485,195,000	-	769,145,000		
		273,825,000	434,186,910	-	708,011,910		
4.06	FUNGSI LAINNYA	16,664,428,000	305,637,208,000	28,881,788,000	351,183,424,000	35,896,889,099	89.78
4.06.03	Sekretariat Daerah	15,617,886,812	274,693,556,716	24,975,091,373	315,286,534,901	10,638,858,777	93.40
4.06 . 4.06.03 . 01	Manajemen Administrasi Pelayanan Umum, Kepegawaian dan Keuangan Perangkat Daerah	11,369,887,412	124,618,017,286	14,497,236,525	150,485,141,223	5,472,170,665	93.31
4.06 . 4.06.03 . 01.0001	Kegiatan Administrasi Pelayanan Keuangan Perangkat Daerah	6,670,363,000	60,420,530,000	14,665,590,000	81,756,483,000	159,921,222	90.59
4.06 . 4.06.03 . 01.0002	Kegiatan Pelayanan Jasa Surat Menyurat dan Kearsipan Perangkat Daerah	6,454,512,412	55,377,438,398	14,452,361,525	76,284,312,335	47,369,950	95.16
4.06 . 4.06.03 . 01.0003	Kegiatan Penyediaan Jasa Komunikasi, Air dan Listrik Perangkat Daerah	5,000,000	972,993,000	-	977,993,000	1,499,364,838	80.14
4.06 . 4.06.03 . 01.0004	Kegiatan Penyediaan Jasa Komunikasi, Air dan Listrik Perangkat Daerah	3,000,000	927,623,050	-	930,623,050		
4.06 . 4.06.03 . 01.0005	Kegiatan Penyediaan Jaminan Barang Milik Daerah	-	7,550,000,000	-	7,550,000,000	42,033,696	95.80
4.06 . 4.06.03 . 01.0006	Kegiatan Penyediaan Jasa Kebersihan dan Pelayanan Perkantoran Perangkat Daerah	74,400,000	925,600,000	-	1,000,000,000	345,968,734	97.17
4.06 . 4.06.03 . 01.0007	Kegiatan Rapat Koordinasi dan Konsultasi Dalam dan Luar Daerah Perangkat Daerah	73,600,000	884,366,304	-	957,966,304	1,216,525,188	87.13
4.06 . 4.06.03 . 01.0008	Kegiatan Pelayanan Penyediaan Makan Minum Rapat Perangkat Daerah	5,749,066,000	6,475,934,000	-	12,225,000,000	528,432,425	95.17
4.06 . 4.06.03 . 01.0009	Kegiatan Penyediaan Bahan Bacaan/Buku Perpustakaan Perangkat Daerah	5,644,215,412	6,234,815,854	-	11,879,031,266	29,000	99.98
4.06 . 4.06.03 . 01.0010	Kegiatan Pemeliharaan Rutin /Berkala Sarana Kantor dan Rumah Tangga Perangkat Daerah	-	9,451,900,000	-	9,451,900,000	330,734,750	93.64
		-	8,235,374,812	-	8,235,374,812		
		12,000,000	10,924,000,000	-	10,936,000,000		
		12,000,000	10,395,567,575	-	10,407,567,575		
		-	125,000,000	-	125,000,000		
		-	124,971,000	-	124,971,000		
		124,347,000	5,075,653,000	-	5,200,000,000		
		124,347,000	4,744,918,250	-	4,869,265,250		

KODE	URAIAN URUSAN, ORGANISASI, PROGRAM DAN KEGIATAN	ANGGARAN			BERTAMBAH / BERKURANG		
		REALISASI			JUMLAH	(Rp)	%
		JENIS BELANJA					
		PEGAWAI	BARANG & JASA	MODAL			
1	2	3	4	5=4-3	6 = 3 + 4 + 5	7	8
4.06 . 4.06.03 . 01.0011	Kegiatan Penyediaan Sarana dan Prasarana Kantor	-	-	12,225,590,000	12,225,590,000	146,203,097	98.80
4.06 . 4.06.03 . 01.0013	Kegiatan Pengadaan Kendaraan Dinas/Operasional	-	-	12,079,386,903	12,079,386,903	67,025,378	97.25
4.06 . 4.06.03 . 01.0014	Kegiatan Pengadaan Pakaian Dinas	1,750,000	648,250,000	-	650,000,000	52,569,482	91.91
4.06 . 4.06.03 . 01.0015	Kegiatan Pendidikan dan Pelatihan Formal	-	250,000,000	-	250,000,000	19,857,991	92.06
4.06 . 4.06.03 . 01.0016	Kegiatan Pelayanan Informasi Perangkat Daerah	-	230,142,009	-	230,142,009	12,642,500	93.68
4.06 . 4.06.03 . 01.0020	Kegiatan Penyediaan Perlengkapan Pendukung Perkantoran	600,000	199,400,000	-	200,000,000	87,950,550	94.33
4.06 . 4.06.03 . 01.0021	Kegiatan Pemeliharaan Rutin/Berkala Rumah jabatan/Rumah Dinas/Gedung Kantor Setda Provinsi Jawa Tengah	-	187,357,500	-	187,357,500	425,202,456	95.84
4.06 . 4.06.03 . 01.0022	Kegiatan Pemeliharaan Rutin/Berkala Kendaraan Dinas Operasional Setda Provinsi Jawa Tengah	-	1,550,000,000	-	1,550,000,000	473,651,994	89.47
4.06 . 4.06.03 . 01.0023	Kegiatan pengelolaan administrasi kepegawaian perangkat daerah	-	1,462,049,450	-	1,462,049,450	16,687,414	96.97
4.06 . 4.06.03 . 02	Perencanaan dan Evaluasi Kinerja Perangkat Daerah	-	533,312,586	-	533,312,586	7,004,953	97.57
4.06 . 4.06.03 . 02.0001	Kegiatan Penyusunan Dokumen Perencanaan Perangkat Daerah	900,000	287,400,000	-	288,300,000	5,334,700	97.17
4.06 . 4.06.03 . 02.0002	Kegiatan Penyusunan Dokumen Evaluasi Kinerja Perangkat Daerah	600,000	187,400,000	-	188,300,000	1,670,253	98.33
4.06 . 4.06.03 . 15	Peningkatan Sinergi Penyelenggaraan Pemerintahan Daerah	-	182,365,300	-	182,965,300	396,938,231	94.15
4.06 . 4.06.03 . 15.0001	Kegiatan Penyusunan Kebijakan Bidang Perencanaan, Keuangan, Pendapatan dan Aset	-	100,000,000	-	100,000,000	3,713,755	96.68
4.06 . 4.06.03 . 15.0002	Kegiatan Penyusunan Kebijakan Bidang Perindustrian dan Perdagangan	56,975,000	6,729,564,000	-	6,786,539,000	22,525,105	90.99
4.06 . 4.06.03 . 15.0003	Kegiatan Penyusunan Kebijakan Bidang Koperasi, LKM dan UKM	55,075,000	6,334,525,769	-	6,389,600,769	5,897,900	98.82
4.06 . 4.06.03 . 15.0004	Kegiatan Penyusunan Kebijakan Bidang Keuangan	1,000,000	110,700,000	-	111,700,000	114,222,466	77.16
		1,000,000	106,986,245	-	107,986,245		
		-	250,000,000	-	250,000,000		
		-	227,474,895	-	227,474,895		
		20,100,000	479,900,000	-	500,000,000		
		19,600,000	474,502,100	-	494,102,100		
		800,000	499,200,000	-	500,000,000		
		800,000	384,977,534	-	385,777,534		

KODE	URAIAN URUSAN, ORGANISASI, PROGRAM DAN KEGIATAN	ANGGARAN			BERTAMBAH / BERKURANG		
		REALISASI			JUMLAH	(Rp)	%
		JENIS BELANJA					
		PEGAWAI	BARANG & JASA	MODAL			
1	2	3	4	5=4-3	6 = 3 + 4 + 5	7	8
4.06 . 4.06.03 . 15.0005	Kegiatan Penyusunan Kebijakan BUMD Bidang Jasa dan Produksi	-	300,000,000	-	300,000,000	29,348,623	90.22
4.06 . 4.06.03 . 15.0006	Kegiatan Penyusunan Kebijakan Bidang perhubungan	-	270,651,377	-	270,651,377	8,121,981	93.40
4.06 . 4.06.03 . 15.0007	Kegiatan Penyusunan Kebijakan Bidang penanaman modal dan Pariwisata	2,000,000	163,000,000	-	165,000,000	8,999,816	94.55
4.06 . 4.06.03 . 15.0008	Kegiatan Penyusunan Kebijakan Bidang Pendidikan, Kebudayaan dan Perpustakaan	2,000,000	154,000,184	-	156,000,184	437,000	99.13
4.06 . 4.06.03 . 15.0009	Kegiatan Penyusunan Kebijakan Bidang Kepemudaan dan Olah Raga	8,200,000	41,800,000	-	50,000,000	8,792,600	78.02
4.06 . 4.06.03 . 15.0010	Kegiatan Penyusunan Kebijakan Bidang Keagamaan	8,200,000	41,363,000	-	49,563,000	56,888,140	54.49
4.06 . 4.06.03 . 15.0011	Kegiatan Penyusunan Kebijakan Bidang Kesehatan	-	40,000,000	-	40,000,000	9,286,500	81.43
4.06 . 4.06.03 . 15.0012	Kegiatan Penyusunan Kebijakan Bidang Sosial, Tenaga Kerja dan Transmigrasi	-	31,207,400	-	31,207,400	2,089,000	94.78
4.06 . 4.06.03 . 15.0013	Kegiatan Penyusunan Kebijakan Bidang Kesehatan	-	125,000,000	-	125,000,000	4,089,904	89.78
4.06 . 4.06.03 . 15.0014	Kegiatan Penyusunan Kebijakan Bidang Sosial, Tenaga Kerja dan Transmigrasi	-	37,911,000	-	37,911,000	4,089,904	89.78
4.06 . 4.06.03 . 15.0015	Kegiatan Penyusunan Kebijakan Bidang Pemberdayaan Perempuan dan Perlindungan Anak	-	40,000,000	-	40,000,000	-	100.00
4.06 . 4.06.03 . 15.0016	Kegiatan Penyusunan Kebijakan Bidang Pemberdayaan Masyarakat Desa dan Kependudukan dan Cacatan Sipil	-	35,910,096	-	35,910,096	-	100.00
4.06 . 4.06.03 . 15.0017	Kegiatan Penyusunan Kebijakan Bidang Pemberdayaan Masyarakat Desa dan Kependudukan dan Cacatan Sipil	-	40,000,000	-	40,000,000	-	100.00
4.06 . 4.06.03 . 15.0018	Kegiatan Penyusunan Kebijakan Bidang pengendalian penduduk dan keluarga berencana	-	40,000,000	-	40,000,000	9,619,300	75.95
4.06 . 4.06.03 . 15.0019	Kegiatan Penyusunan Kebijakan Bidang pengendalian penduduk dan keluarga berencana	-	30,380,700	-	30,380,700	9,619,300	75.95
4.06 . 4.06.03 . 15.0020	Kegiatan Penyusunan Kebijakan Bidang PU dan Penataan Ruang	-	400,000,000	-	400,000,000	24,219,867	93.95
4.06 . 4.06.03 . 15.0021	Kegiatan Penyusunan Kebijakan Bidang PU dan Penataan Ruang	-	375,780,133	-	375,780,133	24,219,867	93.95
4.06 . 4.06.03 . 15.0022	Kegiatan Penyusunan Kebijakan Bidang Perumahan Rakyat dan Kawasan Permukiman	-	400,000,000	-	400,000,000	4,884,200	98.78
4.06 . 4.06.03 . 15.0023	Kegiatan Penyusunan Kebijakan Bidang Perumahan Rakyat dan Kawasan Permukiman	-	395,115,800	-	395,115,800	4,884,200	98.78
4.06 . 4.06.03 . 15.0024	Kegiatan Penyusunan Kebijakan Bidang Lingkungan Hidup dan Kehutanan	-	200,000,000	-	200,000,000	11,253,714	94.37
4.06 . 4.06.03 . 15.0025	Kegiatan Penyusunan Kebijakan Bidang Lingkungan Hidup dan Kehutanan	-	188,746,286	-	188,746,286	11,253,714	94.37
4.06 . 4.06.03 . 15.0026	Kegiatan Penyusunan Kebijakan Bidang Energi dan Sumber Daya Mineral	-	200,000,000	-	200,000,000	2,199,220	98.90
4.06 . 4.06.03 . 15.0027	Kegiatan Penyusunan Kebijakan Bidang Energi dan Sumber Daya Mineral	-	197,800,780	-	197,800,780	2,199,220	98.90
4.06 . 4.06.03 . 15.0028	Kegiatan Penyusunan Kebijakan Bidang Ketahanan Pangan	-	100,000,000	-	100,000,000	512,400	99.49
4.06 . 4.06.03 . 15.0029	Kegiatan Penyusunan Kebijakan Bidang Ketahanan Pangan	-	99,487,600	-	99,487,600	512,400	99.49
4.06 . 4.06.03 . 15.0030	Kegiatan Penyusunan Kebijakan Bidang Kelautan Perikanan	6,000,000	94,000,000	-	100,000,000	865,100	99.13
4.06 . 4.06.03 . 15.0031	Kegiatan Penyusunan Kebijakan Bidang Kelautan Perikanan	5,600,000	93,534,900	-	99,134,900	865,100	99.13

KODE	URAIAN URUSAN, ORGANISASI, PROGRAM DAN KEGIATAN	ANGGARAN			BERTAMBAH / BERKURANG		
		REALISASI			JUMLAH	(Rp)	%
		JENIS BELANJA					
		PEGAWAI	BARANG & JASA	MODAL			
1	2	3	4	5=4-3	6 = 3 + 4 + 5	7	8
4.06 . 4.06.03 . 15.0022	Kegiatan Penyusunan Kebijakan Bidang Pertanian, Peternakan dan Perkebunan	-	200,000,000	-	200,000,000	12,264,500	93.87
4.06 . 4.06.03 . 15.0023	Kegiatan Penyusunan Kebijakan Bidang Pemerintahan	-	187,735,500	-	187,735,500	19,976,000	72.91
4.06 . 4.06.03 . 15.0024	Kegiatan Peningkatan Kerjasama Daerah Dalam Negeri	2,500,000	1,417,588,000	-	1,420,088,000	27,101,660	98.09
4.06 . 4.06.03 . 15.0025	Kegiatan Peningkatan Kerjasama Pemda dengan Luar Negeri	12,000,000	1,306,000,000	-	1,318,000,000	9,629,480	99.27
4.06 . 4.06.03 . 16	Penataan Peraturan Perundang-Undangan	1,187,400,000	917,600,000	-	2,105,000,000	6,500,000	99.69
4.06 . 4.06.03 . 16.0026	Kegiatan Penyusunan/Kajian Produk Hukum Daerah	1,182,400,000	916,100,000	-	2,098,500,000	6,500,000	99.69
4.06 . 4.06.03 . 17	Peningkatan Kualitas Pelaksanaan Kebijakan Daerah	2,210,400,000	30,283,010,000	45,000,000	32,538,410,000	1,679,680,716	94.84
4.06 . 4.06.03 . 17.0001	Kegiatan Pengendalian Pembangunan Daerah	5,600,000	894,400,000	-	900,000,000	20,450,894	97.73
4.06 . 4.06.03 . 17.0002	Kegiatan Pemantauan dan Evaluasi Pemanfaatan DAK Provinsi Jawa Tengah	3,200,000	756,800,000	-	760,000,000	7,036,326	99.07
4.06 . 4.06.03 . 17.0003	Kegiatan Peningkatan dan Pengembangan ULP Pemprov Jawa Tengah	14,000,000	6,094,805,000	-	6,108,805,000	642,462,123	89.48
4.06 . 4.06.03 . 17.0004	Kegiatan Pengendalian Bantuan Pembangunan Wilayah	1,900,000	948,100,000	-	950,000,000	8,951,880	99.06
4.06 . 4.06.03 . 17.0005	Kegiatan Pengkajian Usulan Sinergitas Pembangunan Kabupaten/Kota	-	167,500,000	-	167,500,000	24,964,860	85.10
4.06 . 4.06.03 . 17.0006	Kegiatan Pelaporan dan Analisis Pelaksanaan Pembangunan	2,400,000	675,705,000	-	678,105,000	2,524,500	99.63
4.06 . 4.06.03 . 17.0007	Kegiatan Penyusunan LKPJ Gubernur Jawa Tengah	904,750,000	670,250,000	-	1,575,000,000	88,043,150	94.41
4.06 . 4.06.03 . 17.0008	Kegiatan Sinergitas Tim Evaluasi dan Pengawasan Realisasi APBD (TEPRA) Provinsi Jateng dan Kabupaten/ Kota	1,200,000	398,800,000	-	400,000,000	3,136,736	99.22
4.06 . 4.06.03 . 17.0009	Kegiatan Sinkronisasi Pelaksanaan Kebijakan bidang Perindustrian, Perdagangan	-	550,000,000	-	550,000,000	76,809,732	86.03
4.06 . 4.06.03 . 17.0010	Kegiatan Sinkronisasi Pelaksanaan DBHCHT	-	1,000,000,000	-	1,000,000,000	54,245,484	94.58
		-	945,754,516	-	945,754,516		

KODE	URAIAN URUSAN, ORGANISASI, PROGRAM DAN KEGIATAN	ANGGARAN			BERTAMBAH / BERKURANG		
		REALISASI			JUMLAH	(Rp)	%
		JENIS BELANJA					
		PEGAWAI	BARANG & JASA	MODAL			
1	2	3	4	5=4-3	6 = 3 + 4 + 5	7	8
4.06 . 4.06.03 . 17.0011	Kegiatan Sinkronisasi Pelaksanaan Kebijakan bidang Koperasi, LKM dan UKM	31,600,000	468,400,000	-	500,000,000	5,010,000	99.00
4.06 . 4.06.03 . 17.0012	Kegiatan Sinkronisasi Pelaksanaan Kebijakan bidang Keuangan	31,600,000	463,390,000	-	494,990,000	89,559,471	77.61
4.06 . 4.06.03 . 17.0013	Kegiatan Sinkronisasi Pelaksanaan Kebijakan bidang Jasa dan Produksi	-	400,000,000	-	400,000,000		
		-	310,440,529	-	310,440,529		
4.06 . 4.06.03 . 17.0014	Kegiatan Sinkronisasi Pelaksanaan Kebijakan bidang perhubungan	-	250,000,000	-	250,000,000	34,932,611	86.03
		-	215,067,389	-	215,067,389		
4.06 . 4.06.03 . 17.0015	Kegiatan Sinkronisasi Pelaksanaan Kebijakan bidang penanaman modal dan pariwisata	-	264,000,000	-	264,000,000	1,176,670	99.55
		-	262,823,330	-	262,823,330		
4.06 . 4.06.03 . 17.0016	Kegiatan Sinkronisasi Pelaksanaan Kebijakan bidang pendidikan, kebudayaan dan perpustakaan	-	180,000,000	-	180,000,000	4,401,330	97.55
		-	175,598,670	-	175,598,670		
4.06 . 4.06.03 . 17.0017	Kegiatan Peningkatan Kualitas pelaksanaan kebijakan bidang pendidikan, kebudayaan dan perpustakaan	208,000,000	1,292,000,000	-	1,500,000,000	103,859,450	93.08
		192,150,000	1,203,990,550	-	1,396,140,550		
4.06 . 4.06.03 . 17.0018	Kegiatan Peningkatan Kualitas pelaksanaan kebijakan bidang Kepemudaan dan Olah Raga	24,000,000	326,000,000	-	350,000,000	19,978,500	94.29
		17,500,000	312,521,500	-	330,021,500		
4.06 . 4.06.03 . 17.0019	Kegiatan Peningkatan Kualitas pelaksanaan kebijakan bidang Keagamaan	-	565,000,000	-	565,000,000	50,955,305	90.98
		-	514,044,695	-	514,044,695		
4.06 . 4.06.03 . 17.0020	Kegiatan Peningkatan Kualitas pelaksanaan kebijakan bidang Kesehatan	44,450,000	505,550,000	-	550,000,000	91,053,501	83.44
		40,050,000	418,896,499	-	458,946,499		
4.06 . 4.06.03 . 17.0021	Kegiatan Peningkatan Kualitas pelaksanaan kebijakan bidang Sosial, Tenaga Kerja dan Transmigrasi	2,800,000	697,200,000	-	700,000,000	9,723,635	98.61
		2,800,000	687,476,365	-	690,276,365		
4.06 . 4.06.03 . 17.0022	Kegiatan Peningkatan Kualitas Pelaksanaan Kebijakan Bidang Pemberdayaan Perempuan dan Perlindungan Anak	35,900,000	189,100,000	-	225,000,000	6,318,863	97.19
		35,000,000	183,681,137	-	218,681,137		
4.06 . 4.06.03 . 17.0023	Kegiatan Peningkatan Kualitas Pelaksanaan Kebijakan Bidang Pemberdayaan Masyarakat Desa dan Catatan Sipil	12,750,000	237,250,000	-	250,000,000	826,482	99.67
		12,750,000	236,423,518	-	249,173,518		
4.06 . 4.06.03 . 17.0024	Kegiatan Peningkatan Kualitas pelaksanaan kebijakan bidang pengendalian penduduk dan keluarga berencana	23,250,000	226,750,000	-	250,000,000	19,028,599	92.39
		22,950,000	208,021,401	-	230,971,401		
4.06 . 4.06.03 . 17.0025	Kegiatan Peningkatan Kualitas pelaksanaan kebijakan bidang Lingkungan Hidup dan Kehutanan	-	275,000,000	-	275,000,000	19,856,906	92.78
		-	255,143,094	-	255,143,094		
4.06 . 4.06.03 . 17.0026	Kegiatan Peningkatan Kualitas pelaksanaan kebijakan bidang Energi Sumber Daya Mineral	-	275,000,000	-	275,000,000	7,048,350	97.44
		-	267,951,650	-	267,951,650		
4.06 . 4.06.03 . 17.0027	Kegiatan Peningkatan Kualitas pelaksanaan kebijakan bidang Ketahanan Pangan	40,000,000	160,000,000	-	200,000,000	1,511,800	99.24
		40,000,000	158,488,200	-	198,488,200		
4.06 . 4.06.03 . 17.0027	Kegiatan Peningkatan Kualitas pelaksanaan kebijakan bidang Kelautan perikanan	83,500,000	366,500,000	-	450,000,000	3,364,426	99.25
		83,300,000	363,335,574	-	446,635,574		

KODE	URAIAN URUSAN, ORGANISASI, PROGRAM DAN KEGIATAN	ANGGARAN			BERTAMBAH / BERKURANG		
		REALISASI			JUMLAH	(Rp)	%
		JENIS BELANJA					
		PEGAWAI	BARANG & JASA	MODAL			
3	4	5=4-3	6 = 3 + 4 + 5	7	8		
4.06 . 4.06.03 . 17.0028	Kegiatan Peningkatan Kualitas pelaksanaan kebijakan bidang Pertanian, Peternakan dan Perkebunan	139,600,000	1,460,400,000	-	1,600,000,000	11,556,382	99.28
4.06 . 4.06.03 . 17.0029	Kegiatan Pembinaan dan Pengawasan Kelembagaan Kabupaten/Kota	139,600,000	1,448,843,618	-	1,588,443,618	1,117,464	99.79
4.06 . 4.06.03 . 17.0030	Kegiatan Pengembangan Efektivitas Kelembagaan Perangkat Daerah	-	525,000,000	-	525,000,000	14,306,020	98.15
4.06 . 4.06.03 . 17.0031	Kegiatan Pembinaan Analisis Jabatan	-	775,000,000	-	775,000,000	53,680,380	91.41
4.06 . 4.06.03 . 17.0032	Kegiatan Pengembangan Pelayanan Publik	-	760,693,980	-	760,693,980	50,677,407	96.03
4.06 . 4.06.03 . 17.0033	Kegiatan Pengembangan Tatalaksanaan Pemerintahan	-	625,000,000	-	625,000,000	68,445,361	93.48
4.06 . 4.06.03 . 17.0034	Kegiatan Pengembangan Sistem AKIP dan Pembangunan Zona Integritas	-	571,319,620	-	571,319,620	49,836,341	94.61
4.06 . 4.06.03 . 17.0035	Kegiatan implementasi Reformasi Birokrasi	-	1,275,000,000	-	1,275,000,000	15,291,777	97.97
4.06 . 4.06.03 . 17.0036	Pengawasan produk hukum Daerah kabupaten/kota	-	739,708,223	-	739,708,223	-	100.00
4.06 . 4.06.03 . 17.0037	Publikasi Produk Hukum dan Pengelolaan JDI Hukum	408,100,000	721,900,000	-	1,130,000,000	623,000	99.93
4.06 . 4.06.03 . 17.0038	Penyelenggaraan Bantuan Hukum dan Sengketa Hukum	408,100,000	721,900,000	-	1,130,000,000	-	100.00
4.06 . 4.06.03 . 17.0039	Kegiatan Peningkatan Pemenuhan Aksi HAM dan Aksi PPK	211,000,000	802,600,000	45,000,000	850,000,000	-	100.00
4.06 . 4.06.03 . 17.0040	Kegiatan Peningkatan Kualitas pelaksanaan kebijakan bidang Pekerjaan Umum dan Penataan Ruang	211,000,000	1,314,000,000	-	1,525,000,000	-	100.00
4.06 . 4.06.03 . 17.0041	Kegiatan Peningkatan Kualitas pelaksanaan kebijakan bidang Perumahan Rakyat dan Kawasan Permukiman	-	580,000,000	-	580,000,000	3,734,500	98.93
4.06 . 4.06.03 . 18	Peningkatan Efektifitas Pelaksanaan Fungsi Perangkat Daerah	10,000,000	340,000,000	-	350,000,000	13,180,500	95.61
4.06 . 4.06.03 . 18.0001	Kegiatan Peningkatan Kualitas pelaksanaan kebijakan bidang Pertanian, Peternakan dan Perkebunan	10,000,000	336,265,500	-	346,265,500	294,810,289	91.61
4.06 . 4.06.03 . 18.0002	Kegiatan Peningkatan Kualitas pelaksanaan kebijakan bidang Pekerjaan Umum dan Penataan Ruang	-	300,000,000	-	300,000,000	3,001,000	96.67
		-	286,819,500	-	286,819,500	8,659,809	95.67
		24,775,000	3,488,225,000	-	3,513,000,000		
		18,975,000	3,199,214,711	-	3,218,189,711		
		-	90,000,000	-	90,000,000		
		-	86,999,000	-	86,999,000		
		-	200,000,000	-	200,000,000		
		-	191,340,191	-	191,340,191		

KODE	URAIAN URUSAN, ORGANISASI, PROGRAM DAN KEGIATAN	ANGGARAN REALISASI			BERTAMBAH / BERKURANG		
		JENIS BELANJA			JUMLAH	(Rp)	%
		PEGAWAI	BARANG & JASA	MODAL			
		3	4	5=4-3	6 = 3 + 4 + 5	7	8
4.06 . 4.06.03 . 18.0003	Kegiatan Peningkatan Efektifitas Pelaksanaan Fungsi Perangkat Daerah Bidang Koperasi, LKM dan UKM	800,000	499,200,000	-	500,000,000	8,921,800	98.22
4.06 . 4.06.03 . 18.0004	Kegiatan Peningkatan Efektifitas Pelaksanaan BUMD Bidang Keuangan	800,000	490,278,200	-	491,078,200	49,791,153	87.86
4.06 . 4.06.03 . 18.0005	Kegiatan Peningkatan Efektifitas Pelaksanaan BUMD Bidang Jasa dan Produksi	-	410,000,000	-	410,000,000	86,167,350	65.53
4.06 . 4.06.03 . 18.0006	Kegiatan Peningkatan Efektifitas Pelaksanaan Fungsi Perangkat Daerah Bidang perhubungan	-	360,208,847	-	360,208,847	871,301	98.72
4.06 . 4.06.03 . 18.0007	Kegiatan Peningkatan Efektifitas Pelaksanaan Fungsi Perangkat Daerah Bidang penanaman modal dan Pariwisata	-	250,000,000	-	250,000,000	1,438,426	99.04
4.06 . 4.06.03 . 18.0008	Kegiatan Peningkatan Efektifitas Pelaksanaan Fungsi Perangkat Daerah Bidang Pendidikan, Kebudayaan dan Perpustakaan	-	163,832,650	-	163,832,650	16,384,638	94.54
4.06 . 4.06.03 . 18.0009	Kegiatan Peningkatan Efektifitas Pelaksanaan Fungsi Perangkat Daerah Bidang Kepemudaan dan Olah Raga	-	68,000,000	-	68,000,000	372,700	99.77
4.06 . 4.06.03 . 18.0010	Kegiatan Peningkatan Efektifitas Pelaksanaan Fungsi Perangkat Daerah Bidang Kesehatan	-	67,128,699	-	67,128,699	8,357,878	91.20
4.06 . 4.06.03 . 18.0011	Kegiatan Peningkatan Efektifitas Pelaksanaan Fungsi Perangkat Daerah Bidang Sosial, Tenaga Kerja dan Transmigrasi	7,375,000	150,000,000	-	150,000,000	21,020,217	73.72
4.06 . 4.06.03 . 18.0012	Kegiatan Peningkatan Efektifitas Pelaksanaan Fungsi Perangkat Daerah Bidang pemberdayaan perempuan dan perlindungan anak	3,175,000	80,000,000	-	80,000,000	5,760,297	88.48
4.06 . 4.06.03 . 18.0013	Kegiatan Peningkatan Efektifitas Pelaksanaan Fungsi Perangkat Daerah Bidang Pemberdayaan Masyarakat Desa dan Kependudukan dan catatan Sipil	-	58,979,783	-	58,979,783	-	100.00
4.06 . 4.06.03 . 18.0014	Kegiatan Peningkatan Efektifitas Pelaksanaan Fungsi Perangkat Daerah Bidang Pengendalian Penduduk dan Keluarga Berencana	-	50,000,000	-	50,000,000	10,624,400	78.75
4.06 . 4.06.03 . 18.0015	Kegiatan Peningkatan Efektifitas Pelaksanaan Fungsi Perangkat Daerah Bidang Umum	-	44,239,703	-	44,239,703	31,154,000	80.53
4.06 . 4.06.03 . 18.0016	Kegiatan Peningkatan Efektifitas Pelaksanaan Fungsi Perangkat Daerah Bidang Pekerjaan Umum dan Penataan Ruang	16,600,000	50,000,000	-	50,000,000	3,727,900	98.51
4.06 . 4.06.03 . 18.0017	Kegiatan Peningkatan Efektifitas Pelaksanaan Fungsi Perangkat Daerah Bidang Perumahan rakyat dan Kawasan Permukiman	15,000,000	250,000,000	-	250,000,000	519,000	99.48
4.06 . 4.06.03 . 18.0018	Kegiatan Peningkatan Efektifitas Pelaksanaan Fungsi Perangkat Daerah Bidang Lingkungan Hidup dan Kehutanan	-	246,272,100	-	246,272,100	8,853,846	91.15
4.06 . 4.06.03 . 18.0019	Kegiatan Peningkatan Efektifitas Pelaksanaan Fungsi Perangkat Daerah Bidang Energi dan sumber daya mineral	-	100,000,000	-	100,000,000	8,399,500	91.60
		-	91,146,154	-	91,146,154		
		-	100,000,000	-	100,000,000		
		-	91,600,500	-	91,600,500		

KODE	URAIAN URUSAN, ORGANISASI, PROGRAM DAN KEGIATAN	ANGGARAN			BERTAMBAH / BERKURANG		
		REALISASI			JUMLAH	(Rp)	%
		JENIS BELANJA					
		PEGAWAI	BARANG & JASA	MODAL			
1	2	3	4	5=4-3	6 = 3 + 4 + 5	7	8
4.06 . 4.06.03 . 18.0020	Kegiatan Peningkatan Efektifitas Pelaksanaan Fungsi Perangkat Daerah Bidang Ketahanan Pangan	-	120,000,000	-	120,000,000	1,872,000	98.44
4.06 . 4.06.03 . 18.0021	Kegiatan Peningkatan Efektifitas Pelaksanaan Fungsi Perangkat Daerah Bidang Kelautan dan Perikanan	-	118,128,000	-	118,128,000	1,731,274	97.84
4.06 . 4.06.03 . 18.0022	Kegiatan Peningkatan Efektifitas Pelaksanaan Fungsi Perangkat Daerah Bidang Pertanian, Perkebunan dan Peternakan	-	80,000,000	-	80,000,000	17,181,800	88.55
		-	78,268,726	-	78,268,726		
		-	150,000,000	-	150,000,000		
		-	132,818,200	-	132,818,200		
4.06 . 4.06.03 . 19	Penyelenggaraan Pemerintahan Daerah	23,500,000	2,187,478,000	-	2,210,978,000	22,026,722	99.00
		23,500,000	2,165,451,278	-	2,188,951,278		
4.06 . 4.06.03 . 19.0001	Kegiatan administrasi penataan wilayah	22,000,000	752,700,000	-	774,700,000	2,284,520	99.71
		22,000,000	750,415,480	-	772,415,480		
4.06 . 4.06.03 . 19.0002	Kegiatan pembinaan administrasi penyelenggaraan pemerintahan Kecamatan dan Kelurahan	1,500,000	355,849,000	-	357,349,000	18,367,942	94.86
		1,500,000	337,481,058	-	338,981,058		
4.06 . 4.06.03 . 19.0003	Kegiatan identifikasi ketentraman, ketertiban dan pertanahan terpadu	-	404,250,000	-	404,250,000	1,073,900	99.73
		-	403,176,100	-	403,176,100		
4.06 . 4.06.03 . 19.0004	Kegiatan penyelenggaraan urusan pemerintahan	-	674,679,000	-	674,679,000	300,360	99.96
		-	674,378,640	-	674,378,640		
4.06 . 4.06.03 . 20	Peningkatan Pelaksanaan Otonomi Daerah	316,600,000	2,368,690,000	-	2,685,290,000	40,803,619	98.48
		311,600,000	2,332,886,381	-	2,644,486,381		
4.06 . 4.06.03 . 20.0001	Kegiatan Pengembangan Kapasitas Daerah Dan Daya Saing Daerah	312,600,000	1,261,350,000	-	1,573,950,000	34,275,869	97.82
		307,600,000	1,232,074,131	-	1,539,674,131		
4.06 . 4.06.03 . 20.0002	Kegiatan Administrasi Kepala Daerah Dan Proses PAW Anggota DPRD	4,000,000	1,107,340,000	-	1,111,340,000	6,527,750	99.41
		4,000,000	1,100,812,250	-	1,104,812,250		
4.06 . 4.06.03 . 21	Pelayanan Umum, Keprotokolan, dan Kehumasan	1,772,575,000	27,467,425,000	-	29,240,000,000	2,718,923,582	90.70
		1,214,075,000	25,307,001,418	-	26,521,076,418		
4.06 . 4.06.03 . 21.0001	Kegiatan Penyelenggaraan peringatan hari besar nasional dan daerah	153,500,000	571,500,000	-	725,000,000	138,136,261	80.95
		126,500,000	460,363,739	-	586,863,739		
4.06 . 4.06.03 . 21.0002	Kegiatan Pembuatan naskah dan himpunan sambutan/ makalah keynote speaker Gubernur Jawa Tengah	-	580,000,000	-	580,000,000	5,883,343	98.99
		-	574,116,657	-	574,116,657		
4.06 . 4.06.03 . 21.0003	Kegiatan Pelayanan Rumah Tangga Pimpinan	-	5,800,000,000	-	5,800,000,000	1,065,391,926	81.63
		-	4,734,608,074	-	4,734,608,074		
4.06 . 4.06.03 . 21.0004	Kegiatan Penilaian Pelayanan Biro Umum	4,800,000	545,200,000	-	550,000,000	248,341,056	54.85
		2,400,000	299,258,944	-	301,658,944		
4.06 . 4.06.03 . 21.0005	Kegiatan Liputan Pimpinan Daerah	544,800,000	9,955,200,000	-	10,500,000,000	745,704,558	92.90
		48,000,000	9,706,295,442	-	9,754,295,442		

KODE	URAIAN URUSAN, ORGANISASI, PROGRAM DAN KEGIATAN	ANGGARAN			BERTAMBAH / BERKURANG		
		REALISASI			JUMLAH	(Rp)	%
		JENIS BELANJA					
		PEGAWAI	BARANG & JASA	MODAL			
1	2	3	4	5=4-3	6 = 3 + 4 + 5	7	8
4.06 . 4.06.03 . 21.0006	Kegiatan Keprotokolan	240,800,000	1,884,200,000	-	2,125,000,000	46,017,265	97.83
4.06 . 4.06.03 . 21.0007	Kegiatan Penyusunan Standarisasi Biaya Kegiatan, Honorarium, Biaya dan Harga	232,000,000	1,846,982,735	-	2,078,982,735	67,558,071	91.56
4.06 . 4.06.03 . 21.0008	Kegiatan Sinkronisasi Program dan Pengendalian Kebijakan Kepala Daerah	379,400,000	420,600,000	-	800,000,000	18,829,687	98.98
4.06 . 4.06.03 . 21.0009	Kegiatan Pelayanan Bidang Keagamaan	379,400,000	353,041,929	-	732,441,929	383,061,415	93.94
4.06.04	Sekretariat DPRD	-	1,840,000,000	-	1,840,000,000	24,307,536,138	85.99
		-	1,821,170,313	-	1,821,170,313		
		449,275,000	5,870,725,000	-	6,320,000,000		
		425,775,000	5,511,163,585	-	5,936,938,585		
4.06 . 4.06.04 . 01	Manajemen Administrasi Pelayanan Umum, Kepegawaian dan Keuangan Perangkat Daerah	3,259,140,000	157,545,844,000	12,754,440,000	173,559,424,000	10,452,963,810	84.95
		3,111,624,400	136,930,226,512	9,210,036,950	149,251,887,862		
		2,931,240,000	53,758,262,000	12,754,440,000	69,443,942,000		
		2,857,074,400	46,923,866,840	9,210,036,950	58,990,978,190		
4.06 . 4.06.04 . 01.0001	Kegiatan Administrasi Pelayanan Keuangan Perangkat Daerah	462,600,000	270,282,000	-	732,882,000	97,738,000	86.66
4.06 . 4.06.04 . 01.0002	Kegiatan Pelayanan Jasa Surat Menyurat dan Kearsipan Perangkat Daerah	397,200,000	237,944,000	-	635,144,000	78,926,620	84.70
4.06 . 4.06.04 . 01.0003	Kegiatan Penyediaan Jasa Komunikasi, Air dan Listrik Perangkat Daerah	-	515,794,000	-	515,794,000	910,127,443	65.10
4.06 . 4.06.04 . 01.0004	Kegiatan Penyediaan Jasa Komunikasi, Air dan Listrik Perangkat Daerah	-	436,867,380	-	436,867,380		
4.06 . 4.06.04 . 01.0004	Kegiatan Penyediaan Jaminan Barang Milik Daerah	-	2,607,864,000	-	2,607,864,000	30,221,176	94.96
4.06 . 4.06.04 . 01.0004	Kegiatan Penyediaan Jaminan Barang Milik Daerah	-	1,697,736,557	-	1,697,736,557		
4.06 . 4.06.04 . 01.0005	Kegiatan Penyediaan Jasa Kebersihan dan Pelayanan Perkantoran Perangkat Daerah	-	600,000,000	-	600,000,000	391,758,178	92.56
4.06 . 4.06.04 . 01.0005	Kegiatan Penyediaan Jasa Kebersihan dan Pelayanan Perkantoran Perangkat Daerah	-	569,778,824	-	569,778,824		
4.06 . 4.06.04 . 01.0006	Kegiatan Rapat Koordinasi dan Konsultasi Dalam dan Luar Daerah Perangkat Daerah	2,415,240,000	2,850,125,000	-	5,265,365,000	2,719,755,966	88.05
4.06 . 4.06.04 . 01.0006	Kegiatan Rapat Koordinasi dan Konsultasi Dalam dan Luar Daerah Perangkat Daerah	2,413,074,400	2,460,532,422	-	4,873,606,822		
4.06 . 4.06.04 . 01.0007	Kegiatan Pelayanan Penyediaan Makan Minum Rapat Perangkat Daerah	-	22,756,840,000	-	22,756,840,000	320,383,000	84.33
4.06 . 4.06.04 . 01.0007	Kegiatan Pelayanan Penyediaan Makan Minum Rapat Perangkat Daerah	-	20,037,084,034	-	20,037,084,034		
4.06 . 4.06.04 . 01.0008	Kegiatan Penyediaan Bahan Bacaan/Buku Perpustakaan Perangkat Daerah	-	2,045,052,000	-	2,045,052,000	37,307,000	92.02
4.06 . 4.06.04 . 01.0008	Kegiatan Penyediaan Bahan Bacaan/Buku Perpustakaan Perangkat Daerah	-	1,724,669,000	-	1,724,669,000		
4.06 . 4.06.04 . 01.0010	Kegiatan Pemeliharaan Rutin /Berkala Sarana Kantor dan Rumah Tangga Perangkat Daerah	-	399,940,000	67,750,000	467,690,000	517,905,300	82.75
4.06 . 4.06.04 . 01.0010	Kegiatan Pemeliharaan Rutin /Berkala Sarana Kantor dan Rumah Tangga Perangkat Daerah	-	362,633,000	67,750,000	430,383,000		
4.06 . 4.06.04 . 01.0011	Kegiatan Pemeliharaan Rutin /Berkala Sarana Kantor dan Rumah Tangga Perangkat Daerah	-	3,002,200,000	-	3,002,200,000	2,340,147,800	82.03
4.06 . 4.06.04 . 01.0011	Kegiatan Penyediaan Sarana dan Prasarana Kantor	-	2,484,294,700	-	2,484,294,700		
4.06 . 4.06.04 . 01.0012	Kegiatan Penyediaan Sarana dan Prasarana Kantor	-	4,228,290,000	8,792,690,000	13,020,980,000	251,319,000	95.64
4.06 . 4.06.04 . 01.0012	Kegiatan Rehab Gedung Kantor Perangkat Daerah	-	3,992,739,000	6,688,093,200	10,680,832,200		
4.06 . 4.06.04 . 01.0012	Kegiatan Rehab Gedung Kantor Perangkat Daerah	-	5,759,177,000	-	5,759,177,000		
4.06 . 4.06.04 . 01.0012	Kegiatan Rehab Gedung Kantor Perangkat Daerah	-	5,507,858,000	-	5,507,858,000		

KODE	URAIAN URUSAN, ORGANISASI, PROGRAM DAN KEGIATAN	ANGGARAN			BERTAMBAH / BERKURANG		
		REALISASI			JUMLAH	(Rp)	%
		JENIS BELANJA					
		PEGAWAI	BARANG & JASA	MODAL			
1	2	3	4	5=4-3	6 = 3 + 4 + 5	7	8
4.06 . 4.06.04 . 01.0013	Kegiatan Pengadaan Kendaraan Dinas/Operasional	1,500,000	4,500,000	3,894,000,000	3,900,000,000	1,445,806,250	62.93
4.06 . 4.06.04 . 01.0014	Kegiatan Pengadaan Pakaian Dinas	-	1,950,000,000	-	1,950,000,000	376,868,000	80.67
4.06 . 4.06.04 . 01.0015	Kegiatan Pendidikan dan Pelatihan Formal	5,100,000	553,623,000	-	558,723,000	369,846,500	33.81
4.06 . 4.06.04 . 01.0017	Kegiatan Jasa Pelayanan Kesehatan DPRD	46,800,000	603,200,000	-	650,000,000	335,154,250	48.44
4.06 . 4.06.04 . 01.0023	Kegiatan pengelolaan administrasi kepegawaian perangkat daerah	-	100,000,000	-	100,000,000	8,372,503	91.63
4.06 . 4.06.04 . 01.0024	Kegiatan Pemeliharaan Rutin/ Berkala Rumah Dinas/ Gedung Kantor Sekretariat DPRD	-	2,360,633,000	-	2,360,633,000	171,257,649	92.75
4.06 . 4.06.04 . 01.0025	Kegiatan Pemeliharaan Rutin/Berkala Kendaraan Dinas /Operasional	-	3,150,742,000	-	3,150,742,000	50,069,175	98.41
4.06 . 4.06.04 . 02	Perencanaan dan Evaluasi Kinerja Perangkat Daerah	13,900,000	1,252,459,000	-	1,266,359,000	192,702,070	84.78
4.06 . 4.06.04 . 02.0001	Kegiatan Penyusunan Dokumen Perencanaan Perangkat Daerah	6,700,000	1,066,956,930	-	1,073,656,930	154,033,640	83.57
4.06 . 4.06.04 . 02.0002	Kegiatan Penyusunan Dokumen Evaluasi Kinerja Perangkat Daerah	6,700,000	776,737,360	-	783,437,360	38,668,430	88.24
4.06 . 4.06.04 . 22	Peningkatan Layanan Kedewanan	314,000,000	102,535,123,000	-	102,849,123,000	13,661,870,258	86.72
4.06 . 4.06.04 . 22.0001	Kegiatan Penyusunan dan Pengkajian Raperda dan Peraturan DPRD Provinsi Jawa tengah	247,850,000	88,939,402,742	-	89,187,252,742	2,334,576,409	89.94
4.06 . 4.06.04 . 22.0002	Kegiatan Penyelenggaraan Tugas Alat Kelengkapan Dewan	-	23,197,270,000	-	23,197,270,000	6,324,472,487	85.54
4.06 . 4.06.04 . 22.0003	Kegiatan Penyelenggaraan Rapat Kedewanan dan Reses DPRD Provinsi Jawa Tengah	-	20,862,693,591	-	20,862,693,591	2,091,620,317	87.76
4.06 . 4.06.04 . 22.0004	Kegiatan Penyelenggaraan Rapat Kedewanan dan Reses DPRD Provinsi Jawa Tengah	-	43,739,090,000	-	43,739,090,000	1,202,162,339	77.21
4.06 . 4.06.04 . 22.0005	Kegiatan Informasi dan Dokumentasi Dewan	-	37,414,617,513	-	37,414,617,513	745,592,396	93.46
4.06 . 4.06.04 . 22.0006	Kegiatan Publikasi DPRD dan Sekretariat DPRD Provinsi Jawa Tengah	-	17,083,630,000	-	17,083,630,000	963,446,310	55.26
4.06 . 4.06.04 . 22.0006	Kegiatan Publikasi DPRD dan Sekretariat DPRD Provinsi Jawa Tengah	204,000,000	11,197,477,000	-	11,401,477,000		
		159,400,000	10,496,484,604	-	10,655,884,604		
		110,000,000	2,043,523,000	-	2,153,523,000		
		88,450,000	1,101,626,690	-	1,190,076,690		

KODE	URAIAN URUSAN, ORGANISASI, PROGRAM DAN KEGIATAN	ANGGARAN			BERTAMBAH / BERKURANG			
		REALISASI			JUMLAH	(Rp)	%	
		JENIS BELANJA						
		PEGAWAI	BARANG & JASA	MODAL				
1	2	3	4	5=4-3	6 = 3 + 4 + 5	7	8	
4.06.06	Badan Penghubung							
		1,141,800,000	13,941,442,000	1,416,758,000		16,500,000,000	950,494,184	94.24
4.06 . 4.06.06 . 01	Manajemen Administrasi Pelayanan Umum, Kepegawaian dan Keuangan Perangkat Daerah	1,136,375,000	13,145,312,918	1,267,817,898		15,549,505,816		
		562,400,000	10,180,842,000	1,416,758,000		12,160,000,000	683,224,627	94.38
		556,975,000	9,651,982,475	1,267,817,898		11,476,775,373		
4.06 . 4.06.06 . 01.0002	Kegiatan Pelayanan Jasa Surat Menyurat dan Kearsipan Perangkat Daerah	8,800,000	31,375,000	-		40,175,000	847,000	97.89
		8,600,000	30,728,000	-		39,328,000		
4.06 . 4.06.06 . 01.0003	Kegiatan Penyediaan Jasa Komunikasi, Air dan Listrik Perangkat Daerah	-	690,200,000	-		690,200,000	164,816	99.98
		-	690,035,184	-		690,035,184		
4.06 . 4.06.06 . 01.0004	Kegiatan Penyediaan Jaminan Barang Milik Daerah	-	200,000,000	-		200,000,000	11,306,891	94.35
		-	188,693,109	-		188,693,109		
4.06 . 4.06.06 . 01.0005	Kegiatan Penyediaan Jasa Kebersihan dan Pelayanan Perkantoran Perangkat Daerah	553,600,000	3,368,775,000	-		3,922,375,000	182,168,682	95.36
		548,375,000	3,191,831,318	-		3,740,206,318		
4.06 . 4.06.06 . 01.0006	Kegiatan Rapat Koordinasi dan Konsultasi Dalam dan Luar Daerah Perangkat Daerah	-	1,600,000,000	-		1,600,000,000	4,713,866	99.71
		-	1,595,286,134	-		1,595,286,134		
4.06 . 4.06.06 . 01.0007	Kegiatan Pelayanan Penyediaan Makan Minum Rapat Perangkat Daerah	-	950,000,000	-		950,000,000	80,267,088	91.55
		-	869,732,912	-		869,732,912		
4.06 . 4.06.06 . 01.0008	Kegiatan Penyediaan Bahan Bacaan/Buku Perpustakaan Perangkat Daerah	-	11,000,000	-		11,000,000	19,000	99.83
		-	10,981,000	-		10,981,000		
4.06 . 4.06.06 . 01.0009	Kegiatan Pemeliharaan Rutin/ Berkala Rumah Jabatan/Rumah Dinas/Gedung Kantor/ Kendaraan Dinas/Operasional Perangkat Daerah	-	2,414,392,000	-		2,414,392,000	222,065,932	90.80
		-	2,192,326,068	-		2,192,326,068		
4.06 . 4.06.06 . 01.0010	Kegiatan Pemeliharaan Rutin /Berkala Sarana Kantor dan Rumah Tangga Perangkat Daerah	-	727,900,000	-		727,900,000	31,347,250	95.69
		-	696,552,750	-		696,552,750		
4.06 . 4.06.06 . 01.0011	Kegiatan Penyediaan Sarana dan Prasarana Kantor	-	-	616,758,000		616,758,000	20,349,000	96.70
		-	-	596,409,000		596,409,000		
4.06 . 4.06.06 . 01.0012	Kegiatan Rehab Gedung Kantor Perangkat Daerah	-	-	800,000,000		800,000,000	128,591,102	83.93
		-	-	671,408,898		671,408,898		
4.06 . 4.06.06 . 01.0015	Kegiatan Pendidikan dan Pelatihan Formal	-	167,200,000	-		167,200,000	1,184,000	99.29
		-	166,016,000	-		166,016,000		
4.06 . 4.06.06 . 01.0016	Kegiatan Pelayanan Informasi Perangkat Daerah	-	20,000,000	-		20,000,000	200,000	99.00
		-	19,800,000	-		19,800,000		
4.06 . 4.06.06 . 23	Peningkatan Kualitas Pelayanan Publik Bagi Aparatur dan Masyarakat	27,000,000	1,888,000,000	-		1,915,000,000	45,025,660	97.65
		27,000,000	1,842,974,340	-		1,869,974,340		
4.06 . 4.06.06 . 23.0001	Pelayanan Kelembagaan Aparatur dan Masyarakat Jawa Tengah di Jakarta	27,000,000	1,888,000,000	-		1,915,000,000	45,025,660	97.65
		27,000,000	1,842,974,340	-		1,869,974,340		

KODE	URAIAN URUSAN, ORGANISASI, PROGRAM DAN KEGIATAN	ANGGARAN			BERTAMBAH / BERKURANG		
		REALISASI					
		JENIS BELANJA			JUMLAH	(Rp)	%
		PEGAWAI	BARANG & JASA	MODAL			
1	2	3	4	5=4-3	6 = 3 + 4 + 5	7	8
4.06 . 4.06.06 . 24	Peningkatan Fasilitas Promosi Produk Unggulan dan Pelestarian Seni Budaya	552,400,000	1,872,600,000	-	2,425,000,000	222,243,897	90.84
4.06 . 4.06.06 . 24.0001	Kegiatan Fasilitas Pameran Produk Unggulan dan pelestarian Seni Budaya Jawa Tengah .	552,400,000	1,650,356,103	-	2,202,756,103	222,243,897	90.84
		552,400,000	1,872,600,000	-	2,425,000,000		
		552,400,000	1,650,356,103	-	2,202,756,103		
	JUMLAH	798,565,706,000	4,996,045,454,000	2,381,120,174,000	8,175,731,334,000	791,272,216,670	91.26
		722,240,541,326	4,562,499,451,144	2,099,719,124,860	7,384,459,117,330		



GUBERNUR JAWA TENGAH,

CANJAR PRANOWO

LAMPIRAN 1.4

PERATURAN DAERAH PROVINSI JAWA TENGAH

NOMOR : 3 TAHUN 2020

TENTANG

**PERTANGGUNGJAWABAN PELAKSANAAN ANGGARAN PENDAPATAN DAN
BELANJA DAERAH PROVINSI JAWA TENGAH TAHUN ANGGARAN 2019**



**REKAPITULASI REALISASI ANGGARAN BELANJA DAERAH
UNTUK KESELARASAN DAN KETERPADUAN URUSAN
PEMERINTAHAN DAERAH DAN FUNGSI DALAM KERANGKA
PENGELOLAAN KEUANGAN NEGARA**



**REKAPITULASI REALISASI ANGGARAN BELANJA DAERAH UNTUK KESELARASAN DAN KETERPADUAN
URUSAN PEMERINTAHAN DAERAH DAN FUNGSI DALAM KERANGKA PENGELOLAAN KEUANGAN NEGARA
PEMERINTAH PROVINSI JAWA TENGAH
TAHUN ANGGARAN : 2019**

Periode Tanggal Laporan : 01 Januari 2019 s.d 31 Desember 2019

KODE	URAIAN	ANGGARAN SETELAH PERUBAHAN	REALISASI	BERTAMBAH (BERKURANG)	
			Rp	Rp	%
1	2	3	4	5=4-3	6
01	Pelayanan Umum	15,031,801,134,000	14,269,382,884,310	(762,418,249,690)	94.93
01 2 10	KOMUNIKASI DAN INFORMATIKA	81,276,899,000	76,335,603,046	(4,941,295,954)	93.92
01 2 18	KEARSIPAN	45,191,595,000	43,733,282,787	(1,458,312,213)	96.77
01 4 01	PERENCANAAN	67,490,391,000	65,750,486,454	(1,739,904,546)	97.42
01 4 02	KEUANGAN	482,766,579,000	423,866,752,421	(58,899,826,579)	87.80
01 4 03	KEPEGAWAIAN, PENDIDIKAN DAN PELATIHAN	266,370,332,000	225,928,653,004	(40,441,678,996)	84.82
01 4 06	FUNGSI LAINNYA	14,088,705,338,000	13,433,768,106,598	(654,937,231,402)	95.35
03	Ketertiban dan Ketentraman	139,534,576,000	131,771,893,119	(7,762,682,881)	94.44
03 1 05	KETENTERAMAN, KETERTIBAN UMUM DAN PERLINDUNGAN	139,534,576,000	131,771,893,119	(7,762,682,881)	94.44
04	Ekonomi	1,332,548,609,000	1,254,273,207,735	(78,275,401,265)	94.13
04 2 01	TENAGA KERJA	128,258,917,000	120,869,395,717	(7,389,521,283)	94.24
04 2 03	PANGAN	38,509,216,000	37,662,954,829	(846,261,171)	97.80
04 2 07	PEMBERDAYAAN MASYARAKAT DAN DESA	42,638,831,000	40,717,759,203	(1,921,071,797)	95.49
04 2 09	PERHUBUNGAN	205,614,796,000	197,483,656,737	(8,131,139,263)	96.05
04 2 11	KOPERASI DAN UKM	87,353,153,000	83,348,248,012	(4,004,904,988)	95.42
04 2 12	PENANAMAN MODAL	31,931,191,000	30,726,438,661	(1,204,752,339)	96.23
04 3 01	KELAUTAN DAN PERIKANAN	122,875,631,000	117,180,174,827	(5,695,456,173)	95.36
04 3 03	PERTANIAN	441,495,854,000	402,683,906,694	(38,811,947,306)	91.21
04 3 05	ENERGI DAN SUMBER DAYA MINERAL	95,230,421,000	90,566,373,495	(4,664,047,505)	95.10
04 3 06	PERDAGANGAN	93,373,665,000	89,024,042,163	(4,349,622,837)	95.34
04 4 05	PENGAWASAN	45,266,934,000	44,010,257,397	(1,256,676,603)	97.22
05	Lingkungan Hidup	237,284,243,000	229,471,757,026	(7,812,485,974)	96.71
05 2 05	LINGKUNGAN HIDUP	237,284,243,000	229,471,757,026	(7,812,485,974)	96.71
06	Perumahan dan Fasilitas Umum	1,213,237,436,000	1,155,547,694,251	(57,689,741,749)	95.24
06 1 03	PEKERJAAN UMUM DAN PENATAAN RUANG	1,177,281,633,000	1,122,572,070,623	(54,709,562,377)	95.35
06 1 04	PERUMAHAN RAKYAT DAN KAWASAN PERMUKIMAN	35,955,803,000	32,975,623,628	(2,980,179,372)	91.71
07	Kesehatan	2,755,292,577,000	2,404,893,550,907	(350,399,026,093)	87.28
07 1 02	KESEHATAN	2,755,292,577,000	2,404,893,550,907	(350,399,026,093)	87.28
10	Pendidikan	6,770,444,022,000	6,443,003,639,066	(327,440,382,934)	95.16
10 1 01	PENDIDIKAN	6,197,553,726,000	5,913,613,784,525	(283,939,941,475)	95.42
10 2 13	KEPEMUDAAN DAN OLAH RAGA	572,890,296,000	529,389,854,541	(43,500,441,459)	92.41
11	Perlindungan Sosial	270,796,638,000	262,718,216,043	(8,078,421,957)	97.02
11 1 06	SOSIAL	237,114,754,000	230,060,599,907	(7,054,154,093)	97.03
11 2 02	PEMBERDAYAAN PEREMPUAN DAN PERLINDUNGAN ANAK, PENGENDALIAN PENDUDUK DAN KELUARGA BERENCANA	33,681,884,000	32,657,616,136	(1,024,267,864)	96.96

LAMPIRAN II

PERATURAN DAERAH PROVINSI JAWA TENGAH

NOMOR : 3 TAHUN 2020

TENTANG

PERTANGGUNGJAWABAN PELAKSANAAN ANGGARAN PENDAPATAN DAN

BELANJA DAERAH PROVINSI JAWA TENGAH TAHUN ANGGARAN 2019

PEMERINTAH PROVINSI JAWA TENGAH
LAPORAN PERUBAHAN SALDO ANGGARAN LEBIH
 Per 31 Desember 2019 dan 2018

(Dalam Rupiah)

URAIAN	REALISASI	
	2019	2018
1	2	3
Saldo Anggaran Lebih Awal	1.612.602.481.841,54	1.161.037.252.508,00
Penggunaan SAL sebagai Penerimaan Pembiayaan Tahun Berjalan	1.612.602.481.841,00	1.156.338.690.485,20
Sub Total (1-2)	0,54	4.698.562.022,80
Sisa Lebih/Kurang Pembiayaan Anggaran (SILPA/SIKPA)	1.119.157.446.700,00	1.612.602.481.841,54
Sub Total (3+4)	1.119.157.446.700,54	1.617.301.043.864,34
Koreksi Kesalahan Pembukuan Tahun Sebelumnya	0,00	(4.698.562.022,80)
Lain-lain	0,00	0,00
Saldo Anggaran Lebih Akhir (5+6+7)	1.119.157.446.700,54	1.612.602.481.841,54


 GUBERNUR JAWA TENGAH,

 GANJAR PRANOWO

LAMPIRAN IV

PERATURAN DAERAH PROVINSI JAWA TENGAH

NOMOR : 3 TAHUN 2020

TENTANG

PERTANGGUNGJAWABAN PELAKSANAAN ANGGARAN PENDAPATAN DAN
BELANJA PROVINSI JAWA TENGAH TAHUN ANGGARAN 2019

PEMERINTAH PROVINSI JAWA TENGAH
LAPORAN PERUBAHAN EKUITAS
Untuk Tahun Yang Berakhir Sampai Dengan 31 Desember 2019 dan 2018

(Dalam Rupiah)

URAIAN	2019	2018
1	2	3
Ekuitas Awal	35.912.461.766.739,90	33.824.129.032.178,70
Surplus/Defisit-LO	2.170.605.991.633,76	1.878.600.943.856,32
RK-PPKD	-	-
Dampak Kumulatif Perubahan Kebijakan/Kesalahan Mendasar	(982.068.717.857,46)	209.731.790.704,84
Koreksi/Penyesuaian Kas	(0,43)	(4.698.562.022,80)
Koreksi/Penyesuaian Piutang	(665.174.567.020,50)	116.688.742.813,02
Koreksi/Penyesuaian Penyisihan Piutang	(432.247.541.976,95)	(398.125.401,67)
Koreksi/Penyesuaian Persediaan	4.925.490.995,08	38.834.733.384,89
Koreksi/Penyesuaian Investasi Non Permanen	-	(100.333.390,00)
Koreksi/Penyesuaian Penyisihan Investasi Non Permanen	-	100.333.390,00
Koreksi/Penyesuaian Investasi Permanen	(70.413.758.773,13)	(361.047.808.312,78)
Koreksi/Penyesuaian Aset Tetap	138.831.146.375,78	(551.490.472.373,00)
Koreksi/Penyesuaian Penyusutan Aset Tetap	47.234.322.432,41	945.426.129.386,34
Koreksi/Penyesuaian Aset Lainnya	(40.707.258.219,00)	(6.254.961.181,00)
Koreksi/Penyesuaian Amortisasi	(70.718.000,00)	(282.520.000,00)
Koreksi/Penyesuaian Penyusutan Aset Lainnya	35.535.968.814,70	32.954.634.413,98
Koreksi/Penyesuaian Hutang Belanja Pegawai	2.947.500,00	(3.031.114.000,00)
Koreksi/Penyesuaian Hutang Belanja Barang dan Jasa	15.250.016,00	3.031.114.000,00
Koreksi/Penyesuaian Lain-Lain	(1,42)	(2,14)
Ekuitas Akhir	37.100.999.040.516,20	35.912.461.766.739,90



GUBERNUR JAWA TENGAH,

GANJAR PRANOWO

LAMPIRAN V
PERATURAN DAERAH PROVINSI JAWA TENGAH
NOMOR : 3 TAHUN 2020
TENTANG
PERTANGGUNGJAWABAN PELAKSANAAN ANGGARAN PENDAPATAN DAN
BELANJA DAERAH PROVINSI JAWA TENGAH TAHUN ANGGARAN 2019

PEMERINTAH PROVINSI JAWA TENGAH
NERACA
PER 31 DESEMBER 2019 dan 2018

(Dalam Rupiah)

URAIAN	2019	2018
1	2	3
ASET		
ASET LANCAR		
Kas		
Kas di Kas Daerah	237.445.123.013,00	423.326.975.483,00
Kas di Bendahara Pengeluaran	113.640.454,00	43.477.500,00
Kas di Bendahara Penerimaan	150.789.514,00	616.508.425,00
Kas di Bendahara BLUD	172.892.456.500,90	129.690.087.434,34
Kas di Bendahara Sekolah	117.696.508.057,99	41.686.769.051,20
Setara Kas	600.000.000.000,00	1.020.000.000.000,00
Piutang Pendapatan		
Piutang Pajak	2.013.969.651.921,38	2.247.206.403.016,38
Penyisihan Piutang Pendapatan	(510.706.522.497,59)	(620.288.202.683,83)
Piutang Pajak Netto	1.503.263.129.423,79	1.626.918.200.332,55
Piutang Restribusi	4.125.039.260,00	3.298.869.930,00
Penyisihan Piutang Pendapatan	(50.578.018,30)	(45.769.441,65)
Piutang Retribusi Netto	4.074.461.241,70	3.253.100.488,35
Piutang Lain-Lain PAD yang Sah	509.032.903.662,80	419.760.304.574,12
Penyisihan Piutang Pendapatan	(16.633.799.958,64)	(15.784.836.496,27)
Piutang Lain-Lain PAD yang Sah Netto	492.399.103.704,17	403.975.468.077,86
Piutang Transfer Pemerintah Pusat Dana Perimbangan	184.304.523.061,00	58.993.328.822,00
Penyisihan Piutang Pendapatan Transfer Pemerintah Pusat Dana Perimbangan	(2.791.556.624,52)	(294.966.644,11)
Piutang Transfer Pemerintah Pusat Dana Perimbangan Netto	181.512.966.436,48	58.698.362.177,89
Piutang Transfer Pemerintah Daerah Lainnya	1.102.158.762,00	1.999.320.000,00
Penyisihan Piutang Pendapatan Transfer Pemerintah Daerah Lainnya	(5.510.793,81)	(9.996.600,00)
Piutang Transfer Pemerintah Daerah Lainnya Netto	1.096.647.968,19	1.989.323.400,00
Piutang Pendapatan Lainnya	4.470.939.083,00	4.470.939.083,00
Penyisihan Piutang Pendapatan Lainnya	(4.470.939.083,00)	(4.470.939.083,00)
Piutang Pendapatan Lainnya Netto	-	-
Belanja Dibayar Dimuka		
Belanja Dibayar Dimuka	5.816.587.172,88	4.974.828.071,56
Persediaan		
Persediaan	214.197.582.489,89	360.048.752.940,69
JUMLAH AKTIVA LANCAR	3.530.658.995.976,99	4.075.221.853.382,44
INVESTASI JANGKA PANJANG		
Investasi Nonpermanen		
Dana Bergulir	11.801.023.479,00	11.941.427.292,00
Penyisihan Dana Bergulir	(11.801.023.479,00)	(11.941.427.292,00)
Dana Bergulir Netto	-	-
Investasi Permanen		
Penyertaan Modal Pemerintah Daerah	6.528.222.362.598,47	6.152.950.888.667,63
JUMLAH INVESTASI JANGKA PANJANG	6.528.222.362.598,47	6.152.950.888.667,63
ASET TETAP		
Tanah	13.406.200.502.383,00	13.839.048.105.337,00
Peralatan dan Mesin	6.090.153.048.313,00	5.193.997.948.248,00
Gedung dan Bangunan	7.293.735.532.176,00	6.684.529.796.498,00
Jalan, Irigasi, dan Jaringan	10.034.656.353.308,00	9.493.846.459.345,00
Aset Tetap Lainnya	1.259.157.541.674,00	1.140.360.927.708,00
Konstruksi dalam Pengerjaan	623.448.710.934,00	373.197.004.923,00
Akumulasi Penyusutan	(12.784.218.719.284,20)	(11.412.798.518.734,00)
JUMLAH ASET TETAP	25.923.132.969.503,80	25.312.181.723.325,00
DANA CADANGAN		
Dana Cadangan	-	-
JUMLAH DANA CADANGAN	-	-
ASET LAINNYA		
Kemitraaan dengan Pihak Ketiga		
Sewa	46.243.902.024,00	25.715.747.406,00
Kerjasama Pemanfaatan	307.275.698.000,00	307.275.698.000,00
Pinjam Pakai	11.874.138.500,00	5.999.132.500,00
Akumulasi Penyusutan Pinjam Pakai	(1.252.417.120,00)	(733.246.900,00)
Pinjam Pakai Netto	10.621.721.380,00	5.265.885.600,00
Aset Tak Berwujud		
Aset Tak Berwujud	25.144.597.365,00	20.068.541.806,00
Akumulasi Amortisasi Aset Tak Berwujud	(17.749.362.824,63)	(14.069.964.732,03)
Aset Tak Berwujud Netto	7.395.234.540,37	5.998.577.073,97
Aset Lain-Lain		
Aset Lain-Lain	1.495.704.179.713,00	793.294.480.999,00
Akumulasi Penyusutan Aset Lain-Lain	(349.058.308.356,16)	(295.097.206.546,66)
Aset Lain-Lain Netto	1.146.645.871.356,84	498.197.274.452,34
JUMLAH ASET LAINNYA	1.518.182.427.301,21	842.453.182.532,31
JUMLAH ASET	37.500.196.755.380,50	36.382.807.647.907,40

URAIAN	2019	2018
KEWAJIBAN		
KEWAJIBAN JANGKA PENDEK		
Utang Perhitungan Pihak Ketiga		
Utang Pajak Penghasilan	7.875.193.890,99	-
Utang Bunga		
Utang Bunga Kepada bank	-	17.191.692,00
Bagian Lancar Utang Dalam Negeri Sektor Perbankan		
Utang Kepada Sektor Perbankan	-	22.302.734.488,00
Pendapatan Diterima Dimuka		
Pendapatan Dibayar Dimuka Lainnya	41.394.313.112,02	40.570.216.611,67
Utang Belanja		
Utang Belanja Pegawai	2.903.248.997,00	3.256.109.764,00
Utang Belanja Barang dan Jasa	203.871.773.443,25	127.314.369.399,89
Utang Belanja Modal	48.592.500,00	6.106.836.600,00
Utang Belanja Transfer	142.929.456.531,00	270.778.422.612,00
Utang Jangka Pendek Lainnya		
Utang Lainnya	175.136.390,00	-
Jumlah Kewajiban Jangka Pendek	399.197.714.864,26	470.345.881.167,56
KEWAJIBAN JANGKA PANJANG		
Jumlah Kewajiban Jangka Panjang	-	-
JUMLAH KEWAJIBAN	399.197.714.864,26	470.345.881.167,56
EKUITAS	37.100.999.040.516,20	35.912.461.766.739,80
JUMLAH EKUITAS	37.100.999.040.516,20	35.912.461.766.739,80
TOTAL KEWAJIBAN DAN EKUITAS DANA	37.500.196.755.380,50	36.382.807.647.907,40




GUBERNUR JAWA TENGAH,

Pranowo
GANJAR PRANOWO

PEMERINTAH PROVINSI JAWA TENGAH
LAPORAN ARUS KAS
 Untuk Tahun Yang Berakhir Sampai Dengan 31 Desember 2019 dan 2018

(Dalam Rupiah)

URAIAN	2019	2018
1	2	3
ARUS KAS DARI AKTIVITAS OPERASI		
Arus Kas Masuk		
Penerimaan Pajak Daerah	11.951.919.535.383,00	11.507.119.643.262,00
Penerimaan Retribusi Daerah	114.861.058.851,00	104.870.144.923,00
Penerimaan Hasil Pengelolaan Kekayaan Daerah yang Dipisahkan	512.701.993.939,00	459.626.767.964,00
Penerimaan Lain-lain PAD yang Sah	1.857.310.282.790,00	1.638.398.959.522,34
Penerimaan Dana Bagi Hasil Pajak	564.290.383.834,00	760.737.570.218,00
Penerimaan Dana Bagi Hasil Sumber Daya Alam	11.677.937.800,00	8.712.350.806,00
Penerimaan Dana Alokasi Umum	3.784.512.513.000,00	3.652.586.431.000,00
Penerimaan Dana Alokasi Khusus	6.974.422.226.039,00	6.511.740.479.672,00
Penerimaan Dana Penyesuaian	62.388.421.000,00	33.500.000.000,00
Penerimaan Bagi Hasil Lainnya	1.390.419.865,00	1.197.321.037,00
Penerimaan Hibah	23.184.000.000,00	22.008.000.000,00
Penerimaan Lainnya	-	-
Jumlah Arus Kas Masuk	25.858.658.772.501,00	24.700.497.668.404,30
Arus Kas Keluar		
Pembayaran Pegawai	6.591.844.741.578,00	6.472.868.943.589,00
Pembayaran Barang	4.539.786.830.870,00	4.048.740.580.767,00
Pembayaran Hibah	5.155.826.080.751,00	5.150.000.983.920,00
Pembayaran Bantuan Sosial	44.325.750.000,00	41.442.950.000,00
Pembayaran Tak Terduga	2.662.431.206,00	13.118.505.530,00
Pembayaran Bagi Hasil Pajak kepada Kabupaten/Kota	5.248.472.302.270,00	4.971.230.606.896,00
Pembayaran Bantuan Keuangan	2.445.654.560.648,00	2.110.119.983.659,00
Jumlah Arus Kas Keluar	24.028.572.697.323,00	22.807.522.554.361,00
Arus Kas Bersih dari Aktivitas Operasi	1.830.086.075.178,00	1.892.975.114.043,34
ARUS KAS DARI INVESTASI ASET NON KEUANGAN		
Arus Kas Masuk		
Pendapatan Penjualan atas Tanah	-	-
Pendapatan Penjualan atas Peralatan dan Mesin	525.149.111,00	151.439.739,00
Pendapatan Penjualan atas Gedung dan Bangunan	596.216.324,00	1.669.082.439,00
Jumlah Arus Kas Masuk	1.121.365.435,00	1.820.522.178,00
Arus Kas Keluar		
Belanja Tanah	170.898.817.539,00	25.931.283.415,00
Belanja Peralatan dan Mesin	773.259.886.215,00	580.580.329.636,00
Belanja Gedung dan Bangunan	539.370.887.071,00	349.651.064.473,00
Belanja Jalan, Irigasi dan Jaringan	566.705.770.028,00	598.331.686.092,00
Belanja Aset Tetap Lainnya	135.116.530.714,00	124.229.220.310,00
Belanja Aset Tak Berwujud	5.287.521.000,00	336.825.000,00
Jumlah Arus Kas Keluar	2.190.639.412.567,00	1.679.060.408.926,00
Arus Kas Bersih dari Aktivitas Investasi Aset Nonkeuangan	(2.189.518.047.132,00)	(1.677.239.886.748,00)
ARUS KAS DARI AKTIVITAS PEMBIAYAAN		
Arus Kas Masuk		
Pencairan Dana Cadangan	-	350.000.000.000,00
Pengembalian Dana Talangan	-	-
Penerimaan Pengembalian Dana Bergulir	140.403.868,00	275.423.625,00
Pinjaman Dalam Negeri-Lembaga Keuangan Bank	18.033.716.056,00	22.302.734.488,00
Jumlah Arus Kas Masuk	18.174.119.924,00	372.578.158.113,00
Arus Kas Keluar		
Penyertaan Modal Pemerintah Daerah	180.000.000.000,00	140.000.000.000,00
Pembentukan Dana Cadangan	40.336.450.544,00	-
Jumlah Arus Kas Keluar	220.336.450.544,00	140.000.000.000,00
Arus Kas Bersih dari Aktivitas Pembiayaan	(202.162.330.620,00)	232.578.158.113,00
ARUS KAS DARI AKTIVITAS NON ANGGARAN		
Arus Kas Masuk		
Penerimaan Perhitungan Pihak Ketiga (PFK)	1.004.495.642.457,40	784.801.161.647,95
Kas di Bend Pengeluaran - Tahun Anggaran Sebelumnya	261.907.860,00	51.854.287,00
Kas di Bend Penerimaan - Tahun Anggaran Sebelumnya	43.477.500,00	79.543.330,00
Jumlah Arus Kas Masuk	1.004.801.027.817,40	784.932.559.264,95
Arus Kas Keluar		
Pengeluaran Perhitungan Pihak Ketiga (PFK)	1.004.495.642.457,40	784.801.161.647,95
Kas di Bend Penerimaan - Tahun Anggaran Berjalan	113.306.841,00	43.477.500,00
Kas di Bend Pengeluaran - Tahun Anggaran Berjalan	-	261.907.860,00
Jumlah Arus Kas Keluar	1.004.608.949.298,40	785.106.547.007,95
Arus Kas Bersih dari Aktivitas Nonanggaran	192.078.519,00	(173.987.743,00)
(Kenaikan)/Penurunan Kas dan Setara Kas	(561.402.224.055,00)	448.139.397.665,34
Saldo Awal Kas di BUD	1.443.326.975.483,00	1.001.596.763.923,00
Saldo Awal Kas di BLUD	127.283.351.946,72	120.874.165.841,72
Saldo Akhir Kas di BUD dan BLUD	1.009.208.103.374,72	1.570.610.327.430,06
Saldo Akhir Kas di Bendahara Pengeluaran	150.789.514,00	616.508.425,00
Saldo Akhir Kas di Bendahara Penerimaan	113.640.454,00	43.477.500,00
Saldo Akhir Kas di BLUD (Non SILPA)	129.476.139,00	2.406.735.487,00
Saldo Akhir Kas di Bendahara Sekolah	17.096.508.057,99	41.686.769.051,20
Saldo Akhir Kas	1.128.295.517.539,71	1.615.363.817.893,26

GUBERNUR JAWA TENGAH,

 GANJAR PRANOWO

LAMPIRAN VII

PERATURAN DAERAH PROVINSI JAWA TENGAH

NOMOR : 3 TAHUN 2020

TENTANG

PERTANGGUNGJAWABAN PELAKSANAAN ANGGARAN PENDAPATAN DAN

BELANJA DAERAH PROVINSI JAWA TENGAH TAHUN ANGGARAN 2019



**CATATAN ATAS LAPORAN KEUANGAN
PROVINSI JAWA TENGAH
TAHUN ANGGARAN 2019**



BAB 1 PENDAHULUAN

1.1. Maksud dan Tujuan Penyusunan Laporan Keuangan

1.1.1. Maksud Penyusunan Laporan Keuangan

Penyusunan laporan keuangan daerah merupakan salah satu bentuk pertanggungjawaban Pemerintah sebagaimana diwajibkan dalam Standar Akuntansi Pemerintahan, bahwa setiap entitas pelaporan maupun entitas akuntansi wajib menyelenggarakan proses akuntansi dan secara periodik wajib menyajikan laporan keuangan sesuai dengan standar yang telah ditentukan.

Penyelenggaraan akuntansi dilaksanakan oleh Pemerintah Daerah meliputi transaksi keuangan, aset, hutang dan ekuitas yang merupakan pencatatan atas transaksi dan penyiapan laporan keuangan Pemerintah Daerah sehubungan dengan pelaksanaan anggaran yang dikelolanya. Laporan keuangan digunakan untuk membandingkan realisasi pendapatan, belanja, transfer dan pembiayaan dengan anggaran yang telah ditetapkan, menilai kondisi keuangan, mengevaluasi efektivitas dan efisiensi suatu entitas pelaporan, dan membantu menentukan ketaatannya terhadap peraturan perundang-undangan.

Pemerintah Provinsi Jawa Tengah sebagai Entitas Pelaporan mempunyai kewajiban untuk melaporkan upaya-upaya yang telah dilakukan serta hasil yang telah dicapai dalam periode tertentu, sebagai wujud transparansi dan akuntabilitas manajemen dan keseimbangan kecukupan penerimaan, guna membiayai seluruh pengeluaran yang dialokasikan secara sistematis dan terstruktur pada suatu periode pelaporan untuk kepentingan :

a. Akuntabilitas

Mempertanggungjawabkan pengelolaan sumber daya serta pelaksanaan kebijakan yang dipercayakan kepada entitas pelaporan dalam mencapai tujuan yang telah ditetapkan secara periodik.

b. Manajemen

Membantu para pengguna untuk mengevaluasi pelaksanaan kegiatan suatu entitas pelaporan dalam periode pelaporan sehingga memudahkan fungsi perencanaan, pengelolaan dan pengendalian atas seluruh aset, kewajiban, dan ekuitas dana pemerintah untuk kepentingan masyarakat.

c. Transparansi

Memberikan informasi keuangan yang terbuka dan jujur kepada masyarakat berdasarkan pertimbangan bahwa masyarakat memiliki hak untuk mengetahui secara terbuka dan menyeluruh atas pertanggungjawaban pemerintah dalam pengelolaan sumber daya yang dipercayakan kepadanya dan ketaatannya pada peraturan perundang-undangan.

d. Keseimbangan Antargenerasi

Membantu para pengguna dalam mengetahui kecukupan penerimaan pemerintah pada periode pelaporan untuk membiayai seluruh pengeluaran yang dialokasikan dan apakah generasi yang akan datang diasumsikan akan ikut menanggung beban pengeluaran tersebut.



1.1.2. Tujuan Penyusunan Laporan Keuangan

Pelaporan keuangan Pemerintah Provinsi Jawa Tengah memuat pendapatan, belanja, transfer, dana cadangan, pembiayaan, aset, kewajiban, ekuitas dana, dan arus kas Pemerintah Provinsi Jawa Tengah yang bermanfaat bagi para pengguna dalam menilai akuntabilitas dan sebagai informasi untuk membuat keputusan baik keputusan ekonomi, sosial, maupun politik dengan menyediakan informasi mengenai :

- a. Kecukupan informasi mengenai penerimaan periode berjalan untuk membiayai seluruh pengeluaran.
- b. Kesesuaian cara memperoleh sumber daya ekonomi dan alokasinya dengan anggaran yang ditetapkan dan peraturan perundang-undangan.
- c. Jumlah sumber daya ekonomi yang digunakan dalam kegiatan entitas pelaporan serta hasil-hasil yang telah dicapai.
- d. Upaya entitas pelaporan mendanai seluruh kegiatannya dan mencukupi kebutuhan kasnya.
- e. Posisi keuangan dan kondisi entitas pelaporan berkaitan dengan sumber-sumber penerimaannya, baik jangka pendek maupun jangka panjang.
- f. Perubahan posisi keuangan entitas pelaporan, apakah mengalami kenaikan atau penurunan, sebagai akibat kegiatan yang dilakukan selama periode pelaporan.

Laporan keuangan Pemerintah Provinsi Jawa Tengah terdiri dari :

a. Laporan Realisasi Anggaran (LRA)

LRA merupakan komponen laporan keuangan yang menyediakan informasi mengenai realisasi pendapatan-LRA, belanja, transfer, surplus/defisit-LRA, dan pembiayaan dari suatu entitas pelaporan yang masing-masing diperbandingkan dengan anggarannya. Informasi tersebut berguna bagi para pengguna laporan dalam mengevaluasi keputusan mengenai alokasi sumber-sumber daya ekonomi, akuntabilitas dan ketaatan entitas pelaporan terhadap anggaran.

b. Laporan Perubahan Saldo Anggaran Lebih (LPSAL)

LPSAL merupakan komponen laporan keuangan yang menyajikan secara komparatif dengan periode sebelumnya pos-pos berupa Saldo Anggaran Lebih Awal, Penggunaan Saldo Anggaran Lebih, Sisa Lebih/Kurang Pembiayaan Anggaran tahun berjalan, Koreksi Kesalahan Pembukuan Tahun Sebelumnya, dan Saldo Anggaran Lebih Akhir.

c. Neraca

Neraca merupakan komponen laporan keuangan yang menggambarkan posisi keuangan suatu entitas pelaporan mengenai aset, kewajiban, dan ekuitas pada tanggal tertentu.

d. Laporan Operasional (LO)

LO merupakan komponen laporan keuangan yang menyediakan informasi mengenai seluruh kegiatan operasional keuangan entitas pelaporan yang tercerminkan dalam pendapatan-LO, beban, dan surplus/defisit operasional dari suatu entitas pelaporan. Disamping melaporkan kegiatan operasional, LO juga melaporkan transaksi keuangan dari kegiatan non operasional dan pos luar biasa yang merupakan transaksi di luar tugas dan fungsi utama entitas.



e. Laporan Arus Kas (LAK)

LAK adalah bagian dari laporan keuangan yang menyajikan informasi penerimaan dan pengeluaran kas selama periode tertentu yang diklasifikasikan berdasarkan aktivitas operasi, investasi, pendanaan dan transitoris.

f. Laporan Perubahan Ekuitas (LPE)

LPE merupakan komponen laporan keuangan yang menyajikan sekurang-kurangnya pos-pos ekuitas awal, surplus/defisit-LO pada periode bersangkutan, koreksi-koreksi yang langsung menambah/mengurangi ekuitas, dan ekuitas akhir.

g. Catatan atas Laporan Keuangan (CaLK)

CaLK merupakan komponen laporan keuangan yang meliputi penjelasan, daftar rincian dan/atau analisis atas laporan keuangan dan pos-pos yang disajikan dalam LRA, LPSAL, Neraca, LO, LAK, dan LPE. Termasuk pula dalam CaLK adalah penyajian informasi yang diharuskan dan dianjurkan oleh Standar Akuntansi Pemerintahan (SAP) serta pengungkapan-pengungkapan lainnya yang diperlukan untuk penyajian wajar laporan keuangan, seperti kewajiban kontinjensi dan/atau komitmen-komitmen lainnya.

1.2. Landasan Hukum Penyusunan Laporan Keuangan

Pelaporan keuangan Pemerintah Provinsi Jawa Tengah diselenggarakan berdasarkan peraturan perundang-undangan yang mengatur keuangan pemerintah, antara lain :

1. Undang-Undang Dasar Republik Indonesia 1945, khususnya bagian yang mengatur keuangan negara;
2. Undang-Undang Nomor 17 Tahun 2003 tentang Keuangan Negara;
3. Undang-Undang Nomor 1 Tahun 2004 tentang Perbendaharaan Negara;
4. Undang-Undang Nomor 15 Tahun 2004 tentang Pemeriksaan Pengelolaan dan Tanggungjawab Keuangan Negara;
5. Undang-Undang Nomor 33 Tahun 2004 tentang Perimbangan Keuangan Pusat dan Daerah;
6. Undang-Undang Nomor 23 Tahun 2014 tentang Pemerintahan Daerah sebagaimana diubah terakhir dengan Undang-Undang Nomor 9 Tahun 2015 tentang Perubahan kedua atas Undang-Undang Nomor 23 Tahun 2014 tentang Pemerintahan Daerah;
7. Peraturan Pemerintah Nomor 58 Tahun 2005 tentang Pengelolaan Keuangan Daerah;
8. Peraturan Pemerintah Nomor 71 Tahun 2010 tentang Standar Akuntansi Pemerintahan;
9. Peraturan Menteri Dalam Negeri Nomor 13 Tahun 2006 tentang Pedoman Pengelolaan Keuangan Daerah sebagaimana telah diubah beberapa kali terakhir dengan Peraturan Menteri Dalam Negeri Nomor 21 Tahun 2011 tentang Perubahan Kedua atas Peraturan Menteri Dalam Negeri Nomor 13 Tahun 2006 tentang Pedoman Pengelolaan Keuangan Daerah;
10. Peraturan Menteri Dalam Negeri Nomor 64 Tahun 2013 tentang Penerapan Standar Akuntansi Pemerintahan Berbasis Akrual Pada Pemerintah Daerah;
11. Peraturan Gubernur Jawa Tengah Nomor 68 Tahun 2012 tentang Sistem dan Prosedur Pengelolaan Keuangan Daerah Provinsi Jawa Tengah;
12. Peraturan Gubernur Jawa Tengah Nomor 120 Tahun 2016 tentang Kebijakan Akuntansi Pemerintah Daerah Provinsi Jawa Tengah sebagaimana telah diubah dengan Peraturan



Gubernur Jawa Tengah Nomor 89 Tahun 2018 tentang perubahan atas Peraturan Gubernur Jawa Tengah Nomor 120 Tahun 2016 Tentang Kebijakan Akutansi Pemerintah Daerah Provinsi Jawa Tengah.

13. Peraturan Gubernur Jawa Tengah Nomor 75 Tahun 2017 tentang Sistem Akuntansi Pemerintah Daerah Provinsi Jawa Tengah;
14. Peraturan Gubernur Jawa Tengah Nomor 91 Tahun 2018 tentang Pedoman Pelaksanaan Anggaran Pendapatan dan Belanja Daerah Provinsi Jawa Tengah Tahun Anggaran 2019.

1.3. Sistematika Penulisan Catatan Atas Laporan Keuangan

Sesuai dengan Peraturan Menteri Dalam Negeri Nomor 13 Tahun 2006 tentang Pedoman Pengelolaan Keuangan Daerah, maka sistematika isi catatan atas laporan keuangan Pemerintah Provinsi Jawa Tengah Tahun Anggaran 2019 adalah sebagai berikut :

Bab 1 Pendahuluan

- 1.1. Maksud dan Tujuan Penyusunan Laporan Keuangan
- 1.2. Landasan Hukum Penyusunan Laporan Keuangan
- 1.3. Sistematika Penulisan Catatan atas Laporan Keuangan

Bab 2 Ekonomi Makro dan Kebijakan Keuangan

- 2.1. Ekonomi Makro
- 2.2. Kebijakan Keuangan

Bab 3 Ikhtisar Pencapaian Kinerja Keuangan

- 3.1. Ikhtisar Realisasi Pencapaian Target Kinerja Keuangan
- 3.2. Laporan Realisasi Anggaran Program dan Kegiatan SKPD

Bab 4 Kebijakan Akuntansi

- 4.1. Kebijakan Penyusunan dan Penyajian Laporan Keuangan
- 4.2. Kebijakan Akuntansi Pendapatan
- 4.3. Kebijakan Akuntansi Beban
- 4.4. Kebijakan Akuntansi Belanja
- 4.5. Kebijakan Akuntansi Pembiayaan
- 4.6. Kebijakan Akuntansi Kas dan Setara Kas
- 4.7. Kebijakan Akuntansi Piutang
- 4.8. Kebijakan Akuntansi Beban Dibayar Dimuka
- 4.9. Kebijakan Akuntansi Investasi
- 4.10. Kebijakan Akuntansi Persediaan
- 4.11. Kebijakan Akuntansi Aset Tetap Daerah
- 4.12. Kebijakan Akuntansi Dana Cadangan
- 4.13. Kebijakan Akuntansi Aset Lainnya
- 4.14. Kebijakan Akuntansi Kewajiban
- 4.15. Kebijakan Akuntansi Ekuitas



4.16. Kebijakan Akuntansi Koreksi

Bab 5 Penjelasan Pos-Pos Laporan Keuangan

5.1. Penjelasan Pos-Pos Laporan Realisasi Anggaran

5.2. Penjelasan Pos-Pos Laporan Perubahan Saldo Anggaran Lebih

5.3. Penjelasan Pos - Pos Neraca

5.4. Penjelasan Pos-Pos Laporan Operasional

5.5. Penjelasan Laporan Arus Kas

5.6. Penjelasan Pos-Pos Laporan Perubahan Ekuitas

Bab 6 Penjelasan atas Informasi Non Keuangan

Bab 7 Penutup

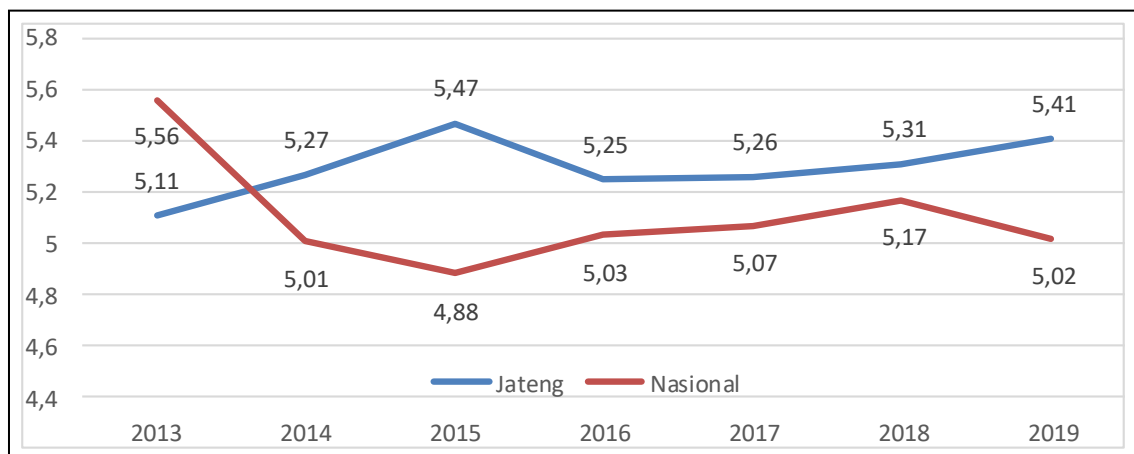


BAB 2 EKONOMI MAKRO DAN KEBIJAKAN KEUANGAN

2.1. Ekonomi Makro

Pertumbuhan ekonomi Jawa Tengah pada tahun 2019 adalah sebesar 5,41 persen lebih tinggi dari pada tahun sebelumnya. Selama tahun 2018-2019, tren pertumbuhan ekonomi Jawa Tengah terus meningkat. Pertumbuhan ekonomi Jawa Tengah pada tahun 2019 juga lebih tinggi dibandingkan nasional yang tumbuh sebesar 5,02 persen. Bahkan sejak tahun 2014 hingga 2019, seperti tampak dalam Grafik 1.1, pertumbuhan ekonomi Jawa Tengah selalu lebih tinggi.

Grafik 1.1
Perbandingan Pertumbuhan Ekonomi (%) Jawa Tengah dan Nasional
Tahun 2013-2019



Sumber: Data BPS Jateng, 2019 (diolah)

Dari sisi penawaran ekonomi, pertumbuhan tertinggi terjadi pada lapangan usaha informasi dan komunikasi sebesar 11,62 persen, diikuti lapangan usaha jasa perusahaan sebesar 10,54 persen dan lapangan usaha penyediaan akomodasi dan makan minum sebesar 9,14 persen.

Tingginya pertumbuhan di lapangan usaha informasi dan komunikasi disebabkan karena penggunaan data internet untuk media sosial, transaksi online, dan sebagainya konsisten meningkat. Perkembangan teknologi yang diikuti dengan meningkatnya kesadaran teknologi masyarakat mendorong penggunaan teknologi informasi dalam berbagai macam kegiatan usaha. Tidak hanya pelaku usaha, pemanfaatan teknologi oleh instansi pemerintah juga meningkat, beberapa Organisasi Perangkat Daerah (OPD) Provinsi Jawa Tengah semakin gencar dalam memanfaatkan teknologi informasi dalam pelaksanaan tugasnya, seperti melalui pengembangan aplikasi mobile berbasis android. Sementara pertumbuhan pada penyediaan akomodasi dan makan minum karena terjadi peningkatan aktivitas perorangan ataupun lembaga yang dilakukan di hotel sehingga meningkatkan *occupancy rate* hotel, termasuk karena faktor peningkatan pariwisata.



Pertumbuhan lapangan usaha industri pengolahan yang merupakan penopang terbesar perekonomian Jawa Tengah mengalami penguatan dari 4,35 persen menjadi 5,19 persen. Sementara lapangan usaha pertanian mengalami perlambatan dari 2,63 persen di tahun 2018 menjadi 1,36 persen. Kemarau panjang yang terjadi pada tahun 2019 mengakibatkan tanaman pertanian tidak tumbuh dengan baik sehingga produksinya menurun akibat puso. Data pertumbuhan ekonomi Jawa Tengah menurut lapangan usaha Tahun 2018 - 2019 dapat dilihat pada Tabel 1.2.

Tabel 1.2
Pertumbuhan Lapangan Usaha yang berkontribusi terhadap
Perekonomian Jawa Tengah Tahun 2018-2019

NO	LAPANGAN USAHA	PERTUMBUHAN (%)	
		2018	2019
1	Pertanian, Kehutanan, dan Perikanan	2,62	1,36
2	Pertambangan dan Penggalian	2,45	3,36
3	Industri Pengolahan	4,35	5,19
4	Pengadaan Listrik dan Gas	5,36	5,48
5	Pengadaan Air, Pengelolaan Sampah, Limbah dan Daur Ulang	4,88	4,42
6	Konstruksi	6,07	4,95
7	Perdagangan Besar dan Eceran; Reparasi Mobil dan Sepeda Motor	5,77	5,98
8	Transportasi dan Pergudangan	7,55	8,49
9	Penyediaan Akomodasi dan Makan Minum	8,17	9,14
10	Informasi dan Komunikasi	12,39	11,62
11	Jasa Keuangan dan Asuransi	3,58	3,51
12	Real Estate	5,58	5,53
13	Jasa Perusahaan	9,48	10,54
14	Administrasi Pemerintahan, Pertahanan dan Jaminan Sosial Wajib	3,58	3,71
15	Jasa Pendidikan	7,76	7,59
16	Jasa Kesehatan dan Kegiatan Sosial	8,80	6,72
17	Jasa lainnya	9,45	9,02
	PDRB	5,31	5,41

Sumber: Data BPS Jateng, 2019 (diolah)

PDRB dari sisi pengeluaran memperlihatkan bahwa beberapa komponen pengeluaran pada tahun 2019 tumbuh menguat seperti konsumsi pemerintah dan lembaga non profit (LNPR). Konsumsi pemerintah tumbuh 3,98 persen pada 2019, tahun sebelumnya tumbuh 2,98 persen. Sedangkan konsumsi lembaga non profit menguat dari 7,62 persen menjadi 10,90 persen. Konsumsi rumah tangga selaku komponen yang paling dominan pada PDRB Pengeluaran tumbuh 4,62 persen pada 2019. Pertumbuhan pada konsumsi rumah tangga didorong oleh meningkatnya konsumsi makan minum dan komunikasi akibat daya beli yang terjaga dan peningkatan kesejahteraan.



Pembentukan Modal Tetap Bruto (PMTB) yang merupakan investasi dalam bentuk fisik (*fixed capital*) melemah menjadi 4,85 persen pada tahun 2019 dibandingkan tahun sebelumnya yang tumbuh sebesar 7,68 persen. Pelemahan ini dikarenakan sebagian besar pembangunan investasi dalam bentuk barang modal, utamanya investasi tol trans Jawa, bandara serta pelabuhan sudah selesai. Komponen lainnya yang mengalami pelemahan adalah ekspor dan impor. Ekspor produk dari Jawa Tengah ke luar negeri dan ke provinsi lain di Indonesia hanya tumbuh 5,76 persen pada Tahun 2019 yang pada tahun sebelumnya mencapai 11,48 persen. Adapun impor dari luar negeri dan dari provinsi lain tumbuh 3,69 persen di Tahun 2019 dimana tahun sebelumnya tumbuh 12,49 persen. Lebih lengkap data Pertumbuhan PDRB Jawa Tengah menurut Komponen Pengeluaran Tahun 2018 – 2019 dapat dilihat pada Tabel 1.3.

Tabel 1.3
Pertumbuhan Jawa Tengah Menurut Komponen Pengeluaran
Tahun 2018-2019

NO	KOMPONEN PENGELUARAN	PERSEN (%)	
		2018	2019
1	Konsumsi Rumah Tangga	4,69	4,62
2	Konsumsi LNPRT	7,62	10,90
3	Konsumsi Pemerintah	2,98	3,98
4	Pembentukan Modal Tetap Bruto	7,68	4,85
5	Perubahan Inventori	4,66	-5,13
6	Ekspor Luar Negeri dan Antar Daerah	11,48	5,76
7	Impor Luar Negeri dan Antar Daerah	12,49	3,69
	PDRB	5,31	5,41

Sumber: BPS Jateng, 2019 (diolah)

Pertumbuhan ekonomi Jawa Tengah tahun 2019 dibandingkan dengan provinsi lainnya di Pulau Jawa dapat dilihat pada tabel 1.4. Pertumbuhan ekonomi provinsi di Pulau Jawa menunjukkan bahwa Provinsi Jawa Tengah, DIY dan Jawa Timur mengalami penguatan pertumbuhan sedangkan Provinsi DKI, Jawa Barat dan Banten tumbuh melemah.

Tabel 1.4
Pertumbuhan Ekonomi Tahun 2018-2019

NO	PROVINSI/NASIONAL	PERSEN (%)	
		2018	2019
1	DIY	6,20	6,60
2	DKI Jakarta	6,17	5,89
3	Jawa Timur	5,50	5,52
4	Jawa Tengah	5,31	5,41
5	Jawa Barat	5,66	5,07
6	Banten	5,82	5,53
	Nasional	5,17	5,02

Sumber: BPS Jateng, 2019 (diolah)



2.1.1 Sumber Pertumbuhan PDRB

Sumber pertumbuhan ekonomi Jawa Tengah tahun 2019 dari sisi lapangan usaha disumbang oleh industri pengolahan sebesar 1,78 persen disusul dengan perdagangan besar dan eceran, reparasi mobil dan sepeda motor sebesar 0,87 persen serta informasi dan komunikasi sebesar 0,56 persen. Sedangkan pertanian yang termasuk lapangan usaha unggulan hanya menyumbang 0,18 persen terhadap total pertumbuhan ekonomi Jawa Tengah. Ketiga lapangan usaha unggulan tersebut menyumbang pertumbuhan ekonomi Jawa Tengah pada tahun 2019 sebesar 3,21 persen. Tabel 1.5. memperlihatkan sumber pertumbuhan menurut lapangan usaha secara lengkap.

Tabel 1.5
Sumber Pertumbuhan Ekonomi Jawa Tengah
Menurut Lapangan Usaha Tahun 2018-2019

NO	LAPANGAN USAHA	PERSEN (%)	
		2018	2019
1	Pertanian, Kehutanan, dan Perikanan	0,35	0,18
2	Pertambangan dan Penggalian	0,06	0,07
3	Industri Pengolahan	1,50	1,78
4	Pengadaan Listrik dan Gas	0,01	0,01
5	Pengadaan Air, Pengelolaan Sampah, Limbah dan Daur Ulang	0,00	0,00
6	Konstruksi	0,63	0,52
7	Perdagangan Besar, Eceran, Reparasi Mobil dan Sepeda Motor	0,83	0,87
8	Transportasi dan Pergudangan	0,25	0,29
9	Penyediaan Akomodasi dan Makan Minum	0,26	0,30
10	Informasi dan Komunikasi	0,56	0,56
11	Jasa Keuangan dan Asuransi	0,10	0,10
12	Real Estate	0,11	0,10
13	Jasa Perusahaan	0,03	0,04
14	Administrasi Pemerintahan, Pertahanan dan Jaminan Sosial Wajib	0,09	0,10
15	Jasa Pendidikan	0,29	0,29
16	Jasa Kesehatan dan Kegiatan Sosial	0,07	0,06
17	Jasa lainnya	0,15	0,15
	PDRB	5,31	5,41

Sumber: BPS Jateng, 2020 (diolah)

Dari sisi PDRB Pengeluaran, sumber pertumbuhan ekonomi terbesar berasal dari komponen konsumsi rumah tangga sebesar 2,73 persen, selanjutnya berasal dari komponen ekspor (2,44%) dan PMTB (1,47%). Jika tanpa komponen impor, potensi pertumbuhan ekonomi Jawa Tengah bisa cukup tinggi yaitu 6,77 persen, yang merupakan sumbangan dari semua komponen pengeluaran kecuali impor. Apabila impor, baik impor dari luar negeri maupun dari provinsi lain mampu ditekan maka pertumbuhan ekonomi Jawa Tengah dapat terdorong lebih tinggi. Data lengkap Pertumbuhan Ekonomi Jawa Tengah Menurut Komponen Pengeluaran Tahun 2018 – 2019 dapat dilihat pada Tabel 1.6.



Tabel 1.6
Sumber Pertumbuhan Ekonomi Jawa Tengah Menurut Komponen
Pengeluaran Tahun 2018-2019

NO	KOMPONEN	PERSEN (%)	
		2018	2019
1	Konsumsi Rumah Tangga	2,79	2,73
2	Konsumsi LNPRT	0,08	0,11
3	Konsumsi Pemerintah	0,20	0,26
4	Pembentukan Modal Tetap Bruto	2,27	1,47
5	Perubahan Inventori	0,04	-0,05
6	Ekspor Luar Negeri dan Antar Daerah	4,23	2,44
7	Impor Luar Negeri dan Antar Daerah	4,30	1,36
	PDRB	5,31	5,41

Sumber: Data BPS Jateng, 2020 (diolah)

2.1.2 Distribusi PDRB

Penyumbang terbesar pada pembentukan PDRB Jawa Tengah tahun 2019 adalah lapangan usaha industri pengolahan 34,42 persen; disusul oleh perdagangan besar dan eceran; reparasi mobil dan sepeda motor sebesar 13,74 persen; dan pertanian, kehutanan dan perikanan sebesar 13,52 persen serta konstruksi sebesar 10,67 persen. Ada pergeseran posisi penyumbang terbesar kedua, yang sebelumnya diduduki pertanian digeser oleh perdagangan. Secara keseluruhan keempat kategori tersebut di atas mempunyai kontribusi 72,35 persen dalam PDRB Jawa Tengah.

Lapangan usaha pertanian, kehutanan dan perikanan yang merupakan lapangan usaha paling banyak menyerap pekerja, kontribusinya mengalami penurunan karena menurunnya kontribusi sub lapangan usaha tanaman pangan dari 4,71 persen menjadi 4,22 persen. Ini merupakan dampak dari puso sehingga produksi padi menurun. Data lengkap struktur PDRB Jawa Tengah Tahun 2018–2019 menurut lapangan usaha, dapat dilihat pada Tabel 1.7.

Tabel 1.7
Struktur PDRB Menurut Lapangan Usaha
Atas Dasar Harga Berlaku Tahun 2018-2019

KATEGORI	STRUKTUR (%)		
		2018	2019
A	Pertanian, Kehutanan dan Perikanan	14,06	13,52
B	Pertambangan dan Penggalian	2,55	2,48
C	Industri Pengolahan	34,41	34,42
D	Pengadaan Listrik dan Gas	0,10	0,09
E	Pengadaan Air, Pengolahan Sampah, Limbah dan Daur Ulang	0,06	0,06
F	Konstruksi	10,73	10,80
G	Perdagangan Besar dan Eceran; Reparasi Mobil dan Sepeda Motor	13,64	13,74



KATEGORI	STRUKTUR (%)		
		2018	2019
H	Transportasi dan Pergudangan	3,12	3,22
I	Penyediaan Akomodasi dan Makan Minum	3,11	3,21
J	Informasi dan Komunikasi	3,47	3,64
K	Jasa Keuangan dan Asuransi	2,96	2,89
L	Real Estate	1,69	1,68
M,N	Jasa Perusahaan	0,40	0,42
O	Administrasi Pemerintahan, Pertahanan dan Jaminan Sosial Wajib	2,73	2,67
P	Jasa Pendidikan	4,50	4,62
Q	Jasa Kesehatan dan Kegiatan Sosial	0,89	0,90
R,S,T,U	Jasa lainnya	1,59	1,63
	PDRB	100	100

Sumber: BPS Jateng, 2020 (diolah)

Peningkatan kontribusi industri pengolahan terutama karena peningkatan pada kontribusi industri non migas yaitu dari 30,61 persen menjadi 30,86 persen. Peranan industri non migas Jawa Tengah juga meningkat terhadap industri non migas secara nasional yaitu dari 14,85 persen menjadi 15,11 persen. Salah satu penyebab peningkatan ini karena bertambahnya jumlah perusahaan industri di Jawa Tengah pada tahun 2019. Kontribusi lapangan usaha unggulan di Jawa Tengah terhadap lapangan usaha yang sama pada level nasional tersaji pada Tabel 1.8.

Tabel 1.8
Kontribusi Pertanian, Industri, Perdagangan dan Konstruksi
Jawa Tengah terhadap Nasional Tahun 2018-2019 (%)

Lapangan Usaha Unggulan	2018	2019
• Industri Pengolahan	14,81	15,03
• Industri Non Migas	14,85	15,11
• Pertanian	9,38	9,15
• Perdagangan	8,95	9,08
• Konstruksi	8,71	8,65

Sumber : BPS Jateng, 2020 (diolah)

Berdasarkan PDRB Pengeluaran, tahun 2019 konsumsi rumah tangga masih mendominasi dengan peranan 60,33 persen, disusul oleh ekspor sebesar 42,42 persen dan PMTB sebesar 32,99 persen. Adapun impor, sebagai komponen pengurang dalam PDRB perannya 45,38 persen. Pada tahun 2019, selisih antara peranan ekspor dan impor mengalami perbaikan dari -3,19 persen menjadi -2,96 persen yang menjadi indikasi baik bagi ekonomi Jawa Tengah karena mampu menekan impor. Data lengkap seperti pada Tabel 1.9.



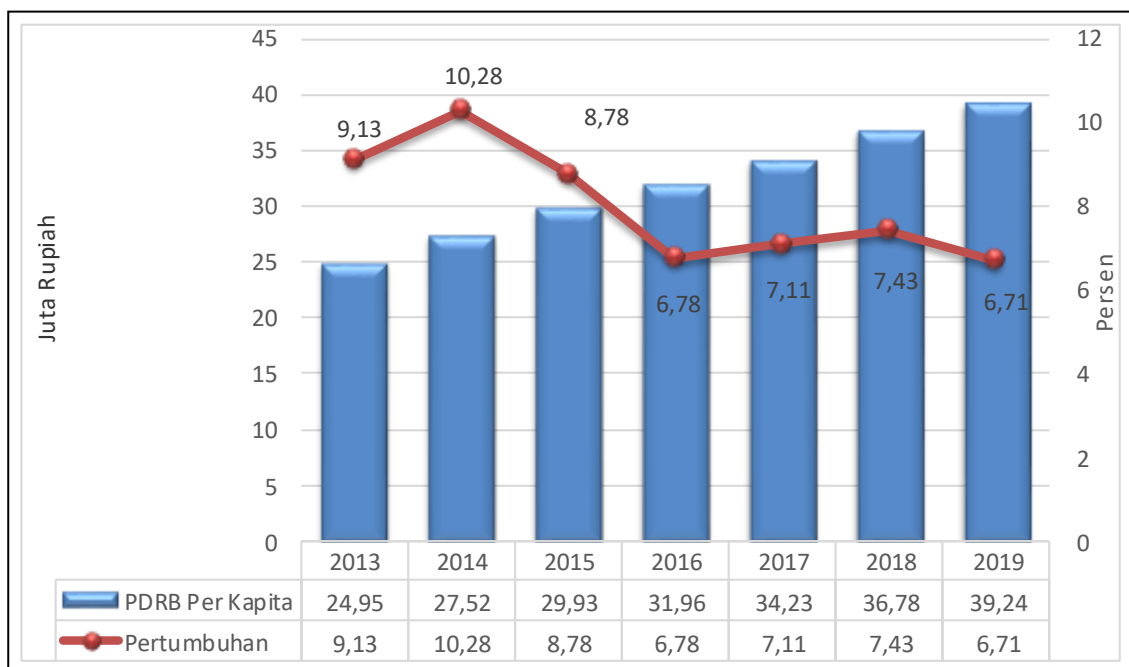
Tabel 1.9
Struktur PDRB Menurut Pengeluaran
Atas Dasar Harga Berlaku Tahun 2018-2019

KOMPONEN		STRUKTUR (%)	
		2018	2019
1	Konsumsi Rumah Tangga	60,29	60,33
2	Konsumsi LNPRT	1,14	1,21
3	Konsumsi Pemerintah	7,78	7,59
4	Pembentukan Modal Tetap Bruto	32,62	32,99
5	Perubahan Inventori	1,36	0,83
6	Ekspor Luar Negeri dan Antar Daerah	42,45	42,42
7	Impor Luar Negeri dan Antar Daerah	45,64	45,38
PDRB		100	100

Sumber : BPS Jateng, 2020 (diolah)

2.1.3 PDRB Per Kapita

PDRB per kapita Jawa Tengah atas dasar harga berlaku pada tahun 2019 sebesar Rp 39,24 juta meningkat sebesar 6,71 persen dibanding PDRB per kapita Tahun 2018 sebesar Rp 36,78 juta. Pertumbuhan PDRB perkapita selalu di atas nilai inflasi yang terjadi di Jawa Tengah yang menggambarkan adanya peningkatan kesejahteraan. Grafik 1.2. memperlihatkan PDRB Perkapita Jawa Tengah dan Pertumbuhannya tahun 2013-2019.



Sumber : BPS Jateng, 2020 (diolah)

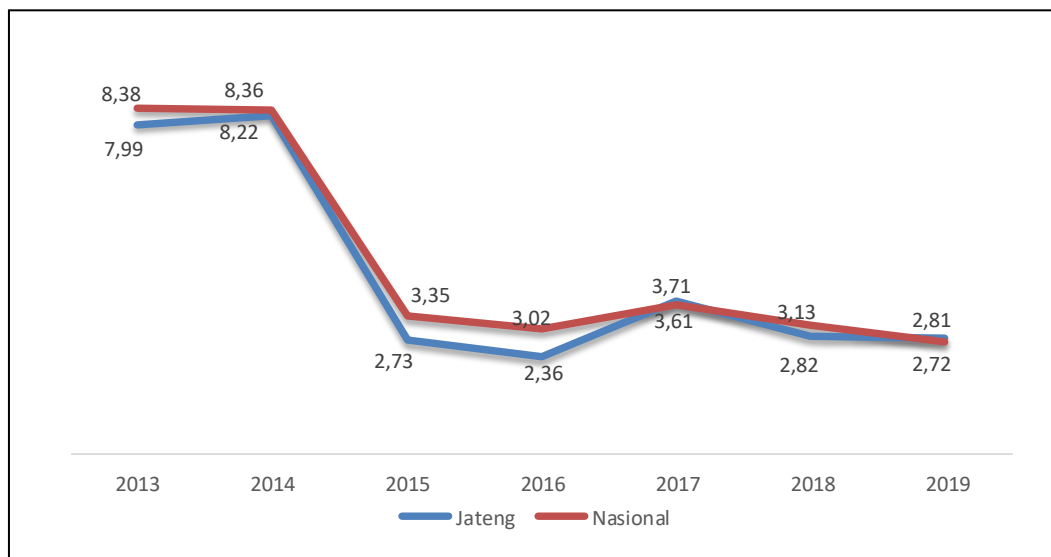


Grafik 1.2
PDRB Perkapita Jateng (Rp Juta) dan Pertumbuhannya (%)
Tahun 2013-2019

a. **Inflasi**

Tingkat inflasi Jawa Tengah pada tahun 2019 adalah 2,81 persen atau sedikit lebih rendah dibandingkan dengan inflasi tahun 2018 sebesar 2,82 persen. Sejak tahun 2015 hingga 2019, inflasi Jawa Tengah terus mengalami penurunan yang cukup besar. Selama tahun-tahun tersebut, inflasi Jawa Tengah sangat rendah yaitu berkisar 2,3 persen hingga 3,7 persen (Grafik 1.3).

Grafik 1.3
Perbandingan Inflasi Jawa Tengah dan Nasional 2013 – 2019 (%)



Sumber : Data BPS Jateng, 2020 (diolah)

Tren penurunan inflasi Jawa Tengah selama 2014-2019 hampir sama dengan tren penurunan nasional. Hal ini menunjukkan bahwa perilaku dan penurunan inflasi di Jawa Tengah mempengaruhi perilaku dan kinerja inflasi nasional. Tren penurunan inflasi sejak tahun 2015-2019 berdampak positif pada peningkatan daya beli masyarakat, penurunan kemiskinan dan ketimpangan ekonomi serta penguatan kualitas perekonomian Jawa Tengah secara umum. Di pulau Jawa, inflasi Jawa Tengah tahun 2019 menempati terendah ketiga setelah Jawa Timur dan DIY (Tabel 1.10).



Tabel 1.10

Perkembangan Inflasi Tahun 2017-2019

NO	PROVINSI/NASIONAL	Inflasi (%)		
		2017	2018	2019
1	Jawa Timur	4,04	2,86	2,12
2	DIY	4,20	2,66	2,77
3	Jawa Tengah	3,71	2,82	2,81
4	Jawa Barat	3,63	3,54	3,21
5	Banten	3,98	3,42	3,30
6	DKI Jakarta	3,72	3,27	3,23
	Nasional	3,61	3,13	2,72

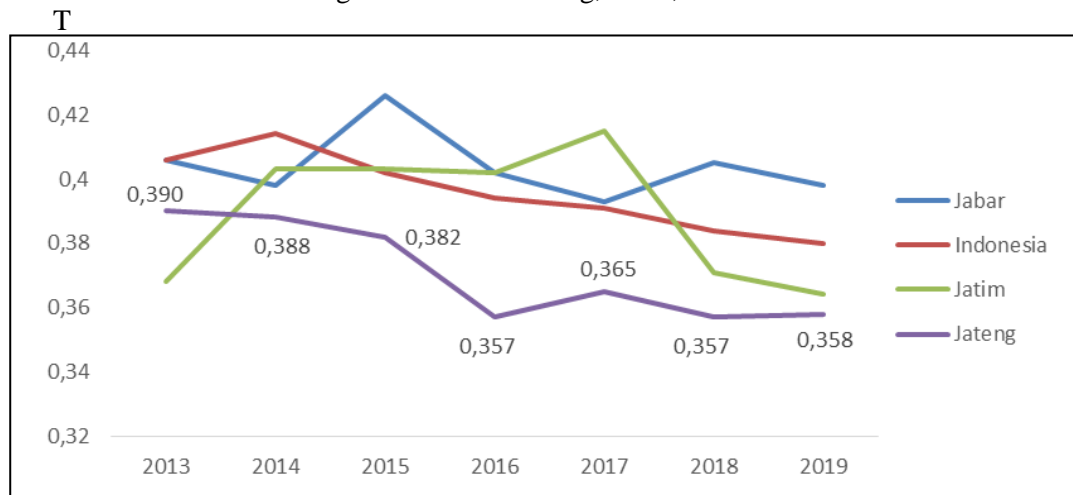
Sumber: Data BPS Jateng, 2020 (diolah)

b. Gini Rasio

Rasio Gini merupakan indikator statistik yang mengukur dampak hasil pembangunan terhadap tingkat ketimpangan pendapatan/pengeluaran antar kelompok masyarakat berpendapatan tinggi, menengah dan rendah. Pada September 2019, Rasio Gini Jawa Tengah adalah 0,358 atau sedikit meningkat 0,001 poin dibanding September 2018 sebesar 0,357. Meski pada tahun 2019 sedikit mengalami kenaikan, namun jika ditarik secara linear dari tahun 2013 hingga tahun 2019 telah menjadi perbaikan ketimpangan pendapatan sampai dengan 0,032 poin.

Seperti disajikan dalam Grafik 1.4. di bawah ini, bila dibandingkan dengan rasio Gini nasional dan provinsi Jawa Barat dan Jawa Timur maka laju penurunan Rasio Gini Jawa Tengah jauh lebih baik. Bahkan, sejak tahun 2014-2019 besaran Rasio Gini Jawa Tengah adalah yang lebih rendah dibanding nasional, Jawa Barat dan Jawa Timur, serta juga DKI Jakarta, DIY dan Banten. Hal-hal tersebut di atas menunjukkan bahwa ketimpangan pendapatan/pengeluaran antar kelompok masyarakat berpendapatan atau berpengeluaran tinggi dengan kelompok masyarakat berpendapatan atau berpengeluaran menengah dan rendah di Jawa tengah semakin menurun atau menyempit dan penurunannya adalah yang terbaik di pulau Jawa dalam enam tahun terakhir.

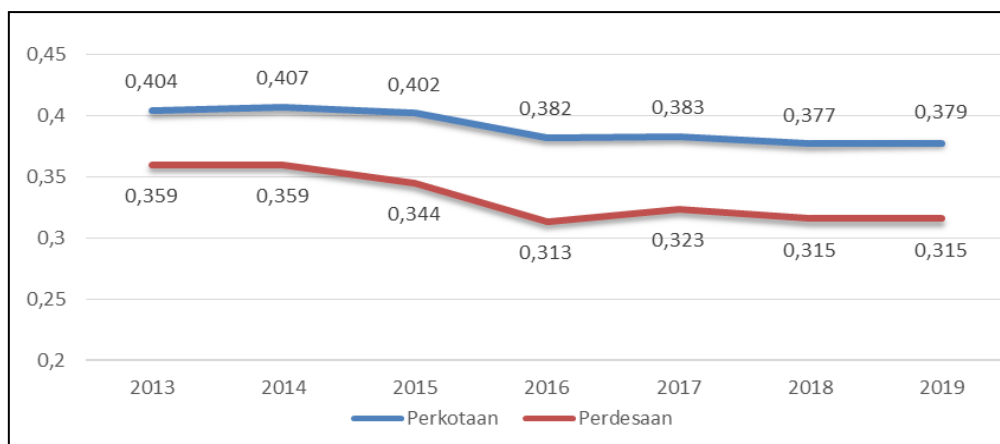
Grafik 1.4
 Perkembangan Gini Rasio Jateng, Jabar, Jatim dan Indonesia



Sumber: Data BPS Jateng, 2020 (diolah)

Bila diperbandingkan antara ketimpangan perkotaan dengan pedesaan, Rasio Gini perkotaan jauh lebih tinggi dibandingkan rasio Gini wilayah pedesaan. Pada September 2019, Indeks Gini pedesaan adalah 0,315 sedangkan rasio Gini perkotaan adalah 0,379. Perbedaan tersebut menunjukkan masalah ketimpangan pendapatan atau pengeluaran masyarakat di wilayah perkotaan lebih serius dibanding di pedesaan. Meskipun demikian, tren ketimpangan ekonomi antar kelompok masyarakat, baik di wilayah perkotaan maupun pedesaan, sejak tahun 2014-2019 cenderung menurun, baik penduduk yang di pedesaan maupun perkotaan (lihat Grafik 1.5). Penurunan rasio Gini di wilayah perkotaan dan pedesaan tersebut menunjukkan bahwa hasil pembangunan daerah tidak hanya berdampak positif menurunkan kemiskinan tapi juga kesenjangan ekonomi antar kelompok masyarakat baik di wilayah perkotaan maupun pedesaan.

Grafik 1.5
 Gini Rasio Jawa Tengah Menurut Wilayah, 2013 – 2019



Sumber: Data BPS Jateng, 2020 (diolah)

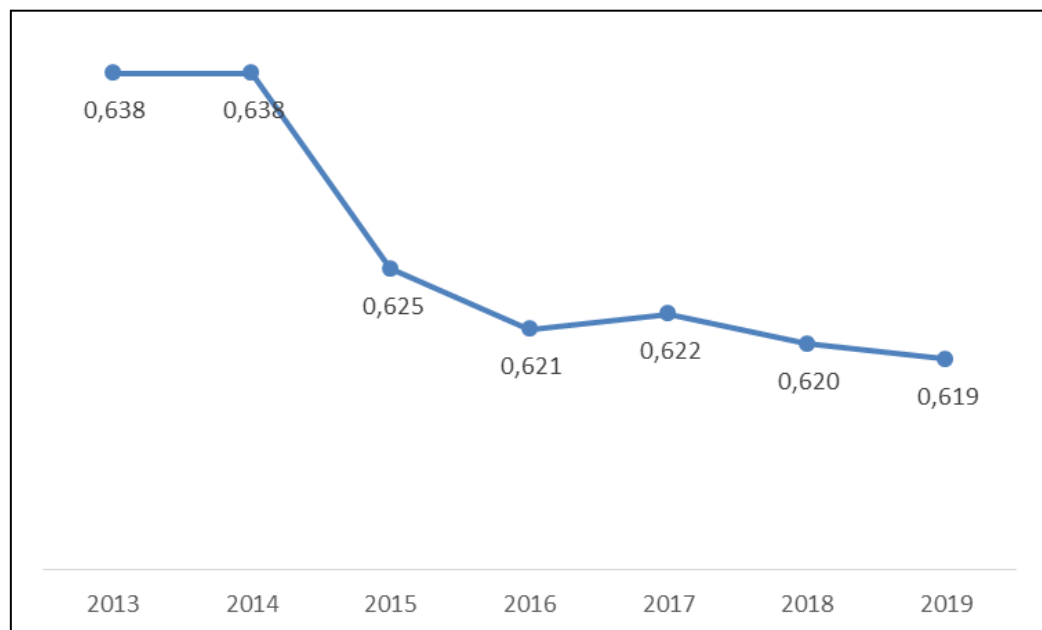
Guna menurunkan ketimpangan pendapatan penduduk di Jawa Tengah beberapa upaya dilakukan, seperti: meningkatkan akses pembiayaan usaha mikro kecil melalui program Kredit Usaha Rakyat dan Program Kredit Mitra Jateng 25, pendidikan vokasi, pengembangan wirausaha di masyarakat, pengembangan sektor industri pengolahan dan pertanian yang menyerap banyak tenaga kerja, mempermudah layanan izin usaha melalui aplikasi Online Single Submission (OSS).

c. Indeks Williamson

Indeks Williamson digunakan untuk mengukur ketimpangan pembangunan antar wilayah, khususnya antara kabupaten/kota dengan rerata provinsi. Nilai Indeks Williamson yang tinggi di suatu daerah menunjukkan ketimpangan kesenjangan pembangunan yang tinggi antar wilayah di daerah tersebut. Grafik 1.6. menunjukkan bahwa ketimpangan antar wilayah atau antar kabupaten/kota dengan provinsi di Jawa Tengah masih tinggi. Namun demikian, ketimpangan antar wilayah di Jawa Tengah, yang diukur dengan Indeks Williamson, selama tahun 2013-2019 terus menurun dari tahun ke tahun, yaitu dari 0,638 pada tahun 2013 menjadi 0,619 pada tahun 2019.

Grafik 1.6

Perkembangan Indeks Wiliamson Jawa Tengah Tahun 2013 - 2019



Sumber: Data BPS Jateng, 2019 (diolah)

Penurunan tersebut menunjukkan bahwa kebijakan pemerintah Provinsi Jawa Tengah untuk memfokuskan pembangunan pada infrastruktur, UMKM dan lainnya pada 2013-2019, selain telah meningkatkan nilai ekonomi PDRB kabupaten/kota dan provinsi, juga telah efektif berdampak positif secara berkelanjutan menurunkan ketimpangan antarwilayah kabupaten/kota di Jawa Tengah selama tahun 2013-2019. Pemberian dana desa dari pemerintah pusat maupun intervensi pembangunan yang dilakukan pemerintah



provinsi Jawa Tengah dan Pusat pada kabupaten dan kota juga telah turut berkontribusi menurunkan ketimpangan antarwilayah dalam enam tahun terakhir. Namun, mengingat tingkat ketimpangan antarwilayah masih tinggi maka pembangunan infrastruktur dan pengembangan wilayah berbasis potensi unggulan daerah, alokasi bantuan keuangan kepada pemerintah kabupaten/kota dan desa, pemerataan pembangunan infrastruktur, pengembangan kawasan industri sebagai pusat pertumbuhan ekonomi baru, pembangunan kawasan perbatasan, dan menciptakan iklim usaha kondusif harus terus dilanjutkan dengan kapasitas dan intensitas yang semakin besar.

d. Nilai Tukar Petani (NTP)

Salah satu indikator untuk menilai kesejahteraan petani adalah Nilai Tukar Petani (NTP). NTP adalah perbandingan indeks harga yang diterima petani dengan indeks harga yang dibayar petani. NTP juga menunjukkan daya tukar dari produk pertanian dengan barang dan jasa yang dikonsumsi maupun untuk biaya produksi. NTP Provinsi Jawa Tengah pada tahun 2019 sebesar 106,00 lebih tinggi dibanding tahun 2018 sebesar 103,64.

Tabel 1.11. menunjukkan bahwa NTP secara bulanan selama bulan Januari-Desember 2019 selalu lebih besar dibanding NTP Januari - Desember 2018. Perincian terkait perbandingan NTP secara bulanan tahun 2019 dibanding 2018 dapat dilihat pada tabel berikut:

Tabel 1.11
Nilai Tukar Petani (NTP) Jawa Tengah Tahun 2018-2019

Bulan	2018	2019
Januari	103,00	103,77
Februari	101,55	102,67
Maret	101,29	102,83
April	101,16	102,17
Mei	101,19	103,57
Juni	101,36	103,15
Juli	101,29	103,75
Agustus	102,50	104,95
September	103,31	105,98
Oktober	103,19	106,30
Nopember	103,44	105,99
Desember	103,64	106,00

Sumber : Data BPS Jateng, 2019 (diolah)

Jika dibandingkan dengan nasional Desember 2019 sebesar 104,46, NTP Jawa Tengah pada bulan Desember 2019 lebih tinggi 1,54 poin. Dan apabila dibandingkan dengan provinsi lainnya, NTP Jawa Tengah masih lebih tinggi dibandingkan dengan NTP DKI Jakarta dan Banten. Data selengkapnya sebagaimana Tabel 1.12



Tabel 1.12

Nilai Tukar Petani Tahun 2018 – 2019

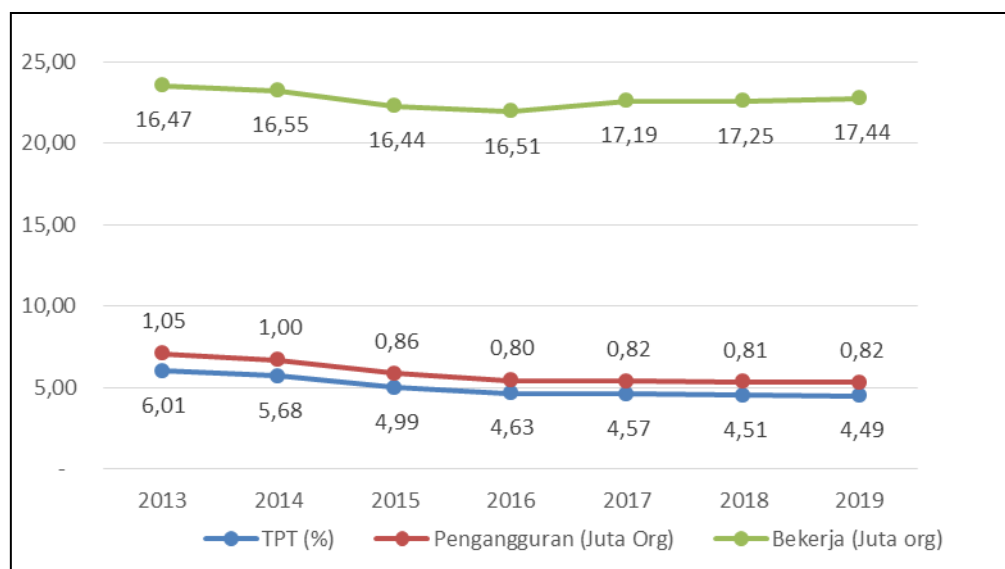
NO	PROVINSI/NASIONAL	NTP	
		DES 2018	DES 2019
1	Jawa Barat	100,52	112,36
2	Jawa Timur	108,61	109,49
3	DIY	101,26	107,08
4	Jawa Tengah	103,64	106,00
5	Banten	110,90	103,10
6	DKI Jakarta	100,44	96,37
	Nasional	103,16	104,46

Sumber: Data BPS Jateng, 2019 (diolah)

e. Jumlah dan Tingkat Pengangguran Terbuka

Pada Agustus 2019, jumlah Pengangguran Terbuka di Jawa Tengah adalah 820.000 orang dengan Tingkat Pengangguran Terbuka (TPT) sebesar 4,49 persen, menurun sebanyak 50.000 orang atau sebesar 0,02 persen dibandingkan dengan Agustus 2018 yang berjumlah 810.000 orang atau sebesar 4,51 persen. Secara keseluruhan, jumlah pengangguran terbuka dan TPT Jawa Tengah sejak tahun 2014 hingga 2019 terus mengalami penurunan dari tahun ke tahun, sementara jumlah yang bekerja terus mengalami peningkatan. Tren penurunan jumlah pengangguran terbuka dan TPT sebagaimana grafik berikut:

Grafik 1.7
Penduduk Bekerja, Pengangguran dan TPT Jawa Tengah
Tahun 2013 – 2019



Sumber: Data BPS Jateng, 2020 (diolah)



Penurunan jumlah pengangguran terbuka dan TPT tersebut terjadi karena Pemerintah Daerah Provinsi Jawa Tengah terus berupaya untuk mengurangi pengangguran antara lain: memberi kemudahan dalam proses perizinan usaha untuk mendorong investasi, revitalisasi BLK untuk peningkatan kapasitas keterampilan tenaga kerja, dan mendorong pihak swasta melalui CSR untuk berperan mempersiapkan generasi muda yang produktif dan berdaya saing.

Sebagai perbandingan, Tabel 1.13. berikut ini menyajikan TPT Jawa Tengah dibandingkan dengan provinsi se-Jawa periode Agustus 2018 dan Agustus 2019.

Tabel 1.13

Perbandingan Tingkat Pengangguran Terbuka se-Jawa
Periode Agustus 2018 – 2019

NO	PROVINSI/NASIONAL	2018	2019
1	DI Yogyakarta	3,35	3,14
2	Jawa Timur	3,99	3,92
3	Jawa Tengah	4,51	4,49
4	DKI Jakarta	6,24	6,22
5	Jawa Barat	8,17	7,99
6	Banten	8,52	8,11
	Nasional	5,34	5,28

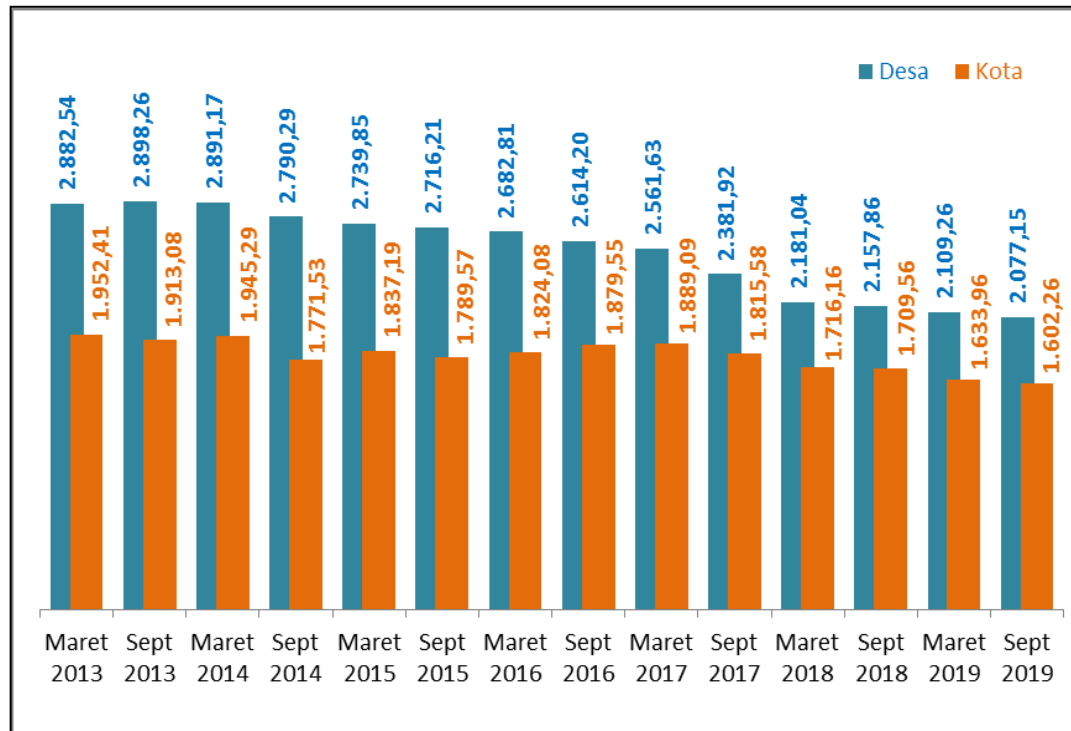
Sumber: Data BPS Jateng, 2019 (diolah)

f. Kemiskinan

Kemiskinan dipandang sebagai ketidakmampuan masyarakat dari sisi ekonomi untuk memenuhi kebutuhan dasar makanan dan bukan makanan yang diukur dari sisi pengeluaran. Karena itu, penduduk miskin diartikan penduduk yang memiliki rata-rata pengeluaran per kapita perbulan dibawah garis kemiskinan. Jumlah kemiskinan Provinsi Jawa Tengah terus mengalami penurunan dari tahun ke tahun. Pada tahun 2019, jumlah penduduk miskin Jawa tengah adalah 3,679 juta orang (10,58%) atau turun sebanyak 188 ribu orang dari tahun 2018 yang berjumlah 3,867 juta orang (11,19%).

Secara keseluruhan, jumlah penduduk miskin dan persentase tingkat kemiskinan penduduk Jawa Tengah terus menurun dari tahun ke tahun sejak tahun 2013 hingga 2019. Seperti terlihat pada Grafik 1.8, tren penurunan jumlah penduduk miskin dan persentase kemiskinan semakin besar terjadi mulai tahun 2017-2019. Pada tahun 2017, terjadi penurunan jumlah penduduk miskin sebanyak 297 ribu orang, tahun 2018 sebanyak 330 ribu orang dan tahun 2019 sebanyak 188 ribu orang. Penurunan yang kian besar dan menjadi yang terbanyak di Indonesia tersebut menunjukkan bahwa hasil pembangunan di Jawa Tengah semakin besar memberikan dampak positif kepada masyarakat miskin dan rentan miskin.

Grafik 1.8
Perbandingan Jumlah Penduduk Miskin Perkotaan dan Perdesaan Tahun 2013-2019
(Ribu Orang)



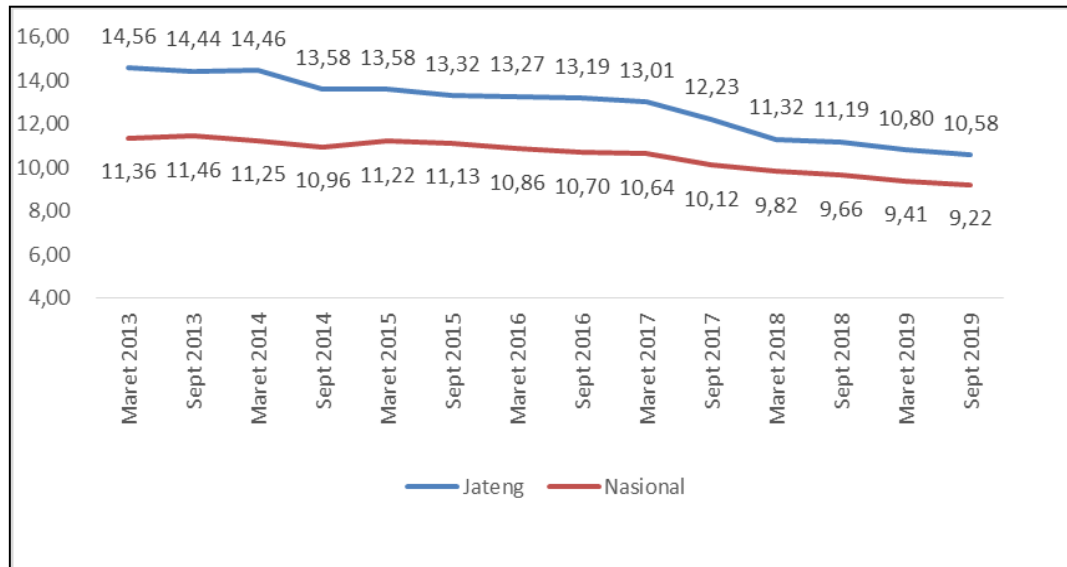
Sumber: Data BPS Jateng, 2020 (diolah)

Bila dibandingkan penurunan jumlah penduduk miskin di kota dan desa, pola tren penurunan jumlah penduduk miskin di perkotaan dan perdesaan hampir sama. Meski dari sisi jumlah, penduduk miskin di perkotaan lebih sedikit dibanding perdesaan, namun tren penurunannya hampir sama. Grafik 1.8. memperlihatkan pola penurunan tersebut. Hal tersebut menunjukkan bahwa hasil pembangunan daerah di Jawa Tengah dirasakan manfaatnya tidak hanya masyarakat perdesaan tapi juga masyarakat perkotaan.

Apabila dibanding dengan kemiskinan nasional, harus diakui persentase kemiskinan Jawa Tengah masih lebih tinggi. Pada tahun 2019, persentase kemiskinan Jawa Tengah adalah 10,58 persen sementara persentase kemiskinan nasional adalah 9,22 persen. Namun demikian, tren penurunan persentase kemiskinan Jawa Tengah dalam beberapa tahun terakhir jauh lebih besar dibanding nasional. Terlihat dari gap persentase kemiskinan yang terus mengecil antara Jateng dan Nasional seperti terlihat pada grafik 1.9.



Grafik 1.9
Perbandingan Persentase Penduduk Miskin Jateng dan Nasional
Tahun 2013-2019 (%)

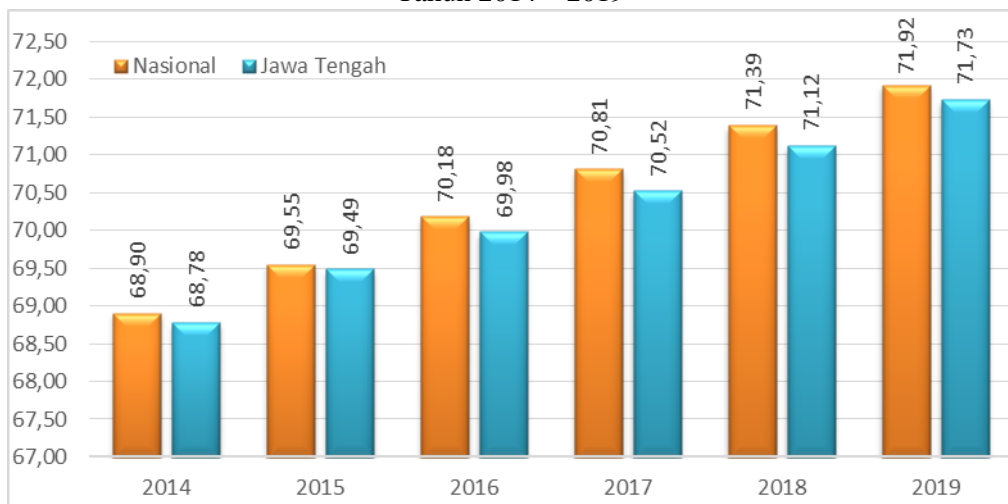


Sumber: Data BPS Jateng, 2019 (diolah)

g. IPM (Indeks Pembangunan Manusia)

Indeks Pembangunan Manusia (IPM) merupakan salah satu indikator kinerja pembangunan untuk mengukur tiga dimensi pokok pembangunan manusia (pendidikan, kesehatan, dan ekonomi) yang mencerminkan status kemampuan dasar penduduk.

Grafik 1.10
Perbandingan IPM Jawa Tengah dan Nasional
Tahun 2014 – 2019



Sumber: Data BPS Jateng, 2019 (diolah)



Pada tahun 2019, IPM Jawa Tengah adalah 71,73 atau mengalami kenaikan sebesar 0,61 poin dibandingkan tahun 2018 sebesar 71,12. Sejak tahun 2017, Jawa Tengah telah masuk dalam kategori provinsi dengan IPM Tinggi. Secara umum, seperti terlihat pada Grafik 1.10, sejak tahun 2014-2019 IPM Jawa Tengah terus mengalami kenaikan yang cukup berarti. Hal ini menunjukkan bahwa kualitas pembangunan manusia dan dampaknya terhadap kesejahteraan masyarakat terus meningkat.

Perkembangan IPM Jawa Tengah Tahun 2018–2019 dibandingkan dengan provinsi tetangga dan nasional dapat dilihat pada Tabel 1.14. Pertumbuhan IPM Provinsi Jawa Tengah sebesar 0,86% merupakan tertinggi ketiga setelah Provinsi Jawa Timur dan Provinsi Jawa Barat yang memiliki pertumbuhan sebesar 1,03% dan 1,02%. Pertumbuhan terendah dimiliki Provinsi DKI Jakarta.

Tabel 1.14
Perkembangan IPM Tahun 2018 – 2019

NO	PROVINSI/NASIONAL	CAPAIAN IPM		PERSENTASE PERTUMBUHAN IPM
		2018	2019	
1	Jawa Barat	71,30	72,03	1,02
2	Jawa Tengah	71,12	71,73	0,86
3	DI Yogyakarta	79,53	79,99	0,58
4	Banten	71,95	72,44	0,68
5	Jawa Timur	70,77	71,50	1,03
6	DKI Jakarta	80,47	80,76	0,36
	Nasional	71,39	71,92	0,74

Sumber: Data BPS Jateng, 2019 (diolah)

Pada tingkat kabupaten/kota, capaian IPM tertinggi pada tahun 2019 diraih oleh Kota Semarang sebesar 83,19. Sedangkan capaian IPM terkecil diperoleh Kabupaten Brebes sebesar 66,12 dan Kabupaten Pemalang sebesar 66,32. Sementara dari sisi persentase pertumbuhannya, pada level kabupaten, pertumbuhan tertinggi pada tahun 2019 dibukukan oleh Kabupaten Tegal sebesar 1,35 persen sementara pertumbuhan terendah dibukukan oleh Kabupaten Karanganyar sebesar 0,46 persen. Pada level kota, pertumbuhan tertinggi dibukukan Kota Salatiga, sementara terendah dibukukan oleh Kota Surakarta.

Data lengkap IPM Kabupaten/Kota se-Jawa Tengah Tahun 2018–2019 dapat dilihat pada Tabel 1.15 sebagai berikut.



Tabel 1.15
Perkembangan IPM Kabupaten/Kota Tahun 2018–2019

NO.	KAB/KOTA	IPM		GROWTH (%)
		2018	2019	
1	Cilacap	69,56	69,98	0,60
2	Banyumas	71,30	71,96	0,93
3	Purbalingga	68,41	68,99	0,85
4	Banjarnegara	66,54	67,34	1,20
5	Kebumen	68,80	69,60	1,16
6	Purworejo	71,87	72,50	0,88
7	Wonosobo	67,81	68,27	0,68
8	Magelang	69,11	69,87	1,10
9	Boyolali	73,22	73,80	0,79
10	Klaten	74,79	75,29	0,67
11	Sukoharjo	76,07	76,84	1,01
12	Wonogiri	69,37	69,98	0,88
13	Karanganyar	75,54	75,89	0,46
14	Sragen	72,96	73,43	0,64
15	Grobogan	69,32	69,86	0,78
16	Blora	67,95	68,65	1,03
17	Rembang	69,46	70,15	0,99
18	Pati	70,71	71,35	0,91
19	Kudus	74,58	74,94	0,48
20	Jepara	71,38	71,88	0,70
21	Demak	71,26	71,87	0,86
22	Semarang	73,61	74,14	0,72
23	Temanggung	68,83	69,56	1,06
24	Kendal	71,28	71,97	0,97
25	Batang	67,86	68,42	0,83
26	Pekalongan	68,97	69,71	1,07
27	Pemalang	65,67	66,32	0,99
28	Tegal	67,33	68,24	1,35
29	Brebes	65,68	66,12	0,67
30	Kota Magelang	78,31	78,80	0,63
31	Kota Surakarta	81,46	81,86	0,49
32	Kota Salatiga	82,41	83,12	0,86
33	Kota Semarang	82,72	83,19	0,57
34	Kota Pekalongan	74,24	74,77	0,71
35	Kota Tegal	74,44	74,93	0,66
36	Jawa Tengah	71,12	71,73	0,86

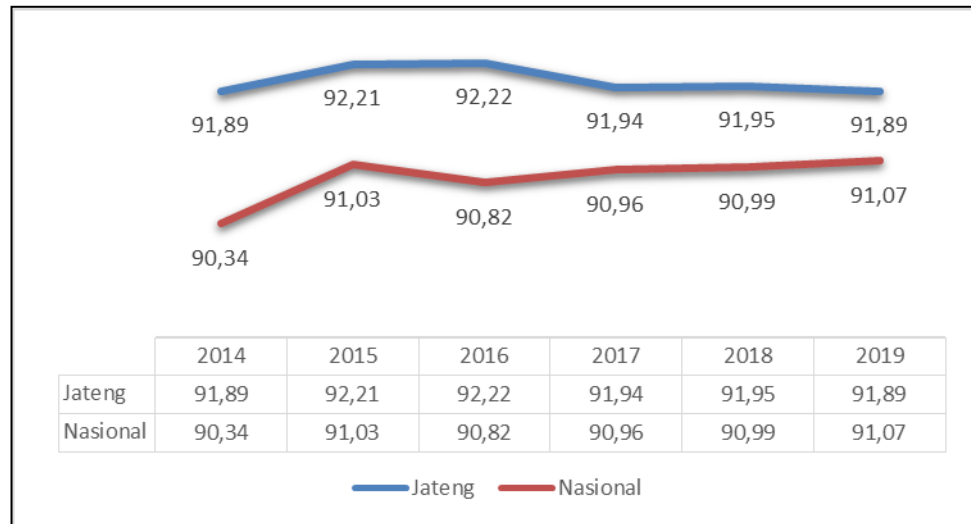
Sumber: Data BPS Jateng, 2019 (diolah)

h. Indeks Pembangunan Gender (IPG)

Indeks Pembangunan Gender Jawa Tengah tahun 2019 sebesar 91,89 di atas capaian nasional yang berada pada nilai 91,07 sekalipun nilai IPG Jawa Tengah tahun 2019 sedikit turun dari tahun 2018.

Grafik 1.11

Perbandingan IPG Jawa Tengah dengan Nasional Tahun 2014 – 2019

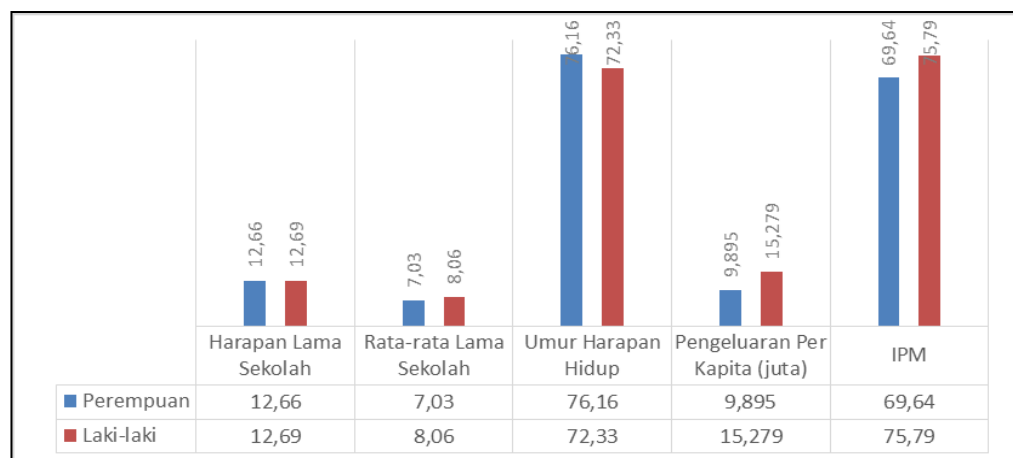


Sumber: Data BPS Jateng, 2019 (diolah)

Berdasarkan komponen pembentuk IPG tahun 2019, hal yang perlu menjadi perhatian adalah pengarusutamaan gender pada sektor pendidikan khususnya usia sekolah dan sektor ekonomi dengan fokus pada peningkatan kompetensi perempuan serta membuka akses seluas luasnya bagi kaum perempuan di dunia kerja dan usaha ekonomi produktif. Gambaran nilai pembentuk IPG Jawa Tengah tahun 2019 sebagaimana grafik berikut:

Grafik 1.12

Komponen Pembentuk IPG Jawa Tengah Tahun 2019

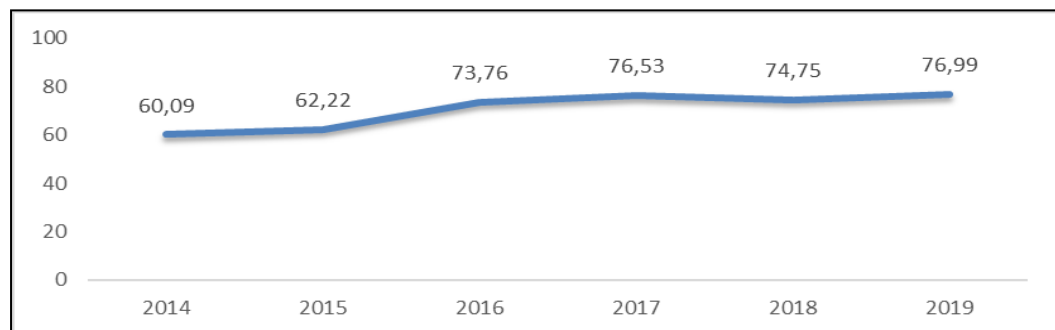


Sumber: Data BPS Jateng, 2020 (diolah)

i. Indeks Reformasi Birokrasi

Indeks Reformasi Birokrasi (IRB) menunjukkan komitmen untuk memperbaiki tata kelola penyelenggaraan pemerintahan guna mewujudkan efektifitas, efisiensi, dan peningkatan kualitas pelayanan publik. IRB Provinsi Jawa Tengah tahun 2019 sebesar 76,99 naik dari tahun 2018 (74,75). Nilai IRB Provinsi Jawa Tengah tahun 2019 meningkat signifikan dibandingkan dengan capaian IRB tahun 2014. Hal tersebut menunjukkan kinerja birokrasi pemerintah Provinsi Jawa Tengah semakin baik. Berikut capaian IRB Jawa Tengah tahun 2014 sampai dengan tahun 2019 seperti pada grafik berikut:

Grafik 1.13
Indeks Reformasi Birokrasi Jawa Tengah Tahun 2014 – 2018



Sumber: Data Kemenpan RB RI, 2019 (diolah)

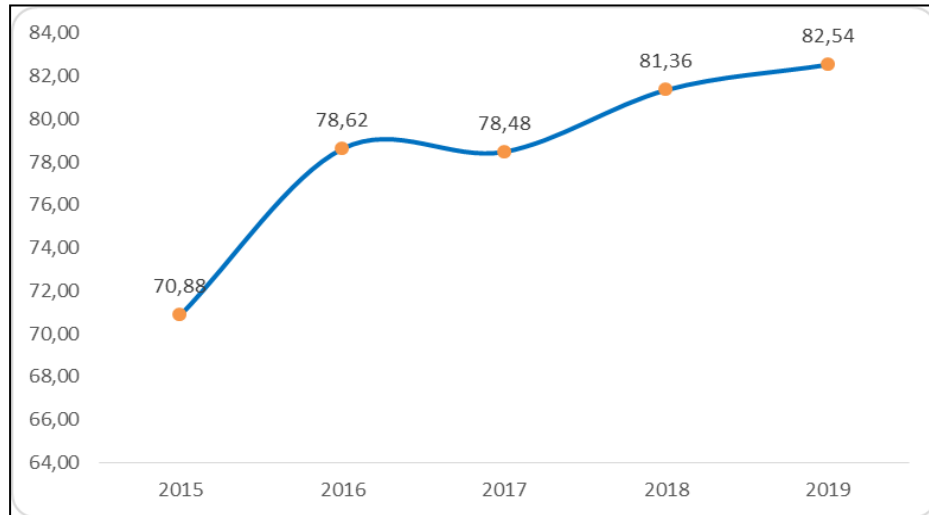
Reformasi birokrasi untuk mewujudkan visi “Tetep Mboten Korupsi, Mboten Ngapusi” dilakukan dengan langkah-langkah berikut:

1. Peningkatan komitmen pimpinan dalam pencegahan dan pemberantasan KKN melalui *tagline* Gubernur “Tetep mboten Korupsi mBoten Ngapusi”;
2. Penguatan sistem Pengawasan melalui Penerapan SPIP, LHKPN, LHKASN, Pengendalian Gratifikasi, Pembangunan Zona Integritas;
3. Peningkatan partisipasi publik melalui pelibatan dalam proses perencanaan Pembangunan dan Pengawasan melalui penyediaan kanal-kanal pengaduan;
4. Penerapan digitalisasi dalam sistem Pemerintahan melalui GRMS;
5. Efisiensi penggunaan anggaran melalui standarisasi sesuai Peraturan Menteri Keuangan;
6. Penerapan pelayanan mudah, cepat, murah, nyaman, jelas dan terjangkau oleh masyarakat berbasis IT;
7. Melakukan harmonisasi dan pengendalian produk hukum;
8. Penataan kelembagaan secara *rightsizing* berdasarkan visi misi Gubernur;
9. Penerapkan sistem rekrutmen PNS berbasis *Computer Assisted Test (CAT)*, *talent scouting* dan *open bidding* untuk Pejabat Struktural serta mengembangkan *Assesment Centre* untuk pengembangan karier pegawai;
10. Penguatan penerapan Sistem Akuntabilitas Kinerja Instansi Pemerintah (SAKIP) melalui pengintegrasian dari Perencanaan, Penganggaran, Pelaporan dan Evaluasi Kinerja.

j. Indeks Kepuasan Masyarakat

Indeks Kepuasan Masyarakat (IKM) merupakan hasil pengukuran tingkat kepuasan masyarakat terhadap kualitas layanan yang diselenggarakan oleh penyelenggara pelayanan publik. Kepuasan masyarakat adalah hasil kepada aparatur penyelenggara pelayanan publik.

Grafik 1.14
Progres IKM Pemerintah Provinsi Jawa Tengah Tahun 2014 – 2019



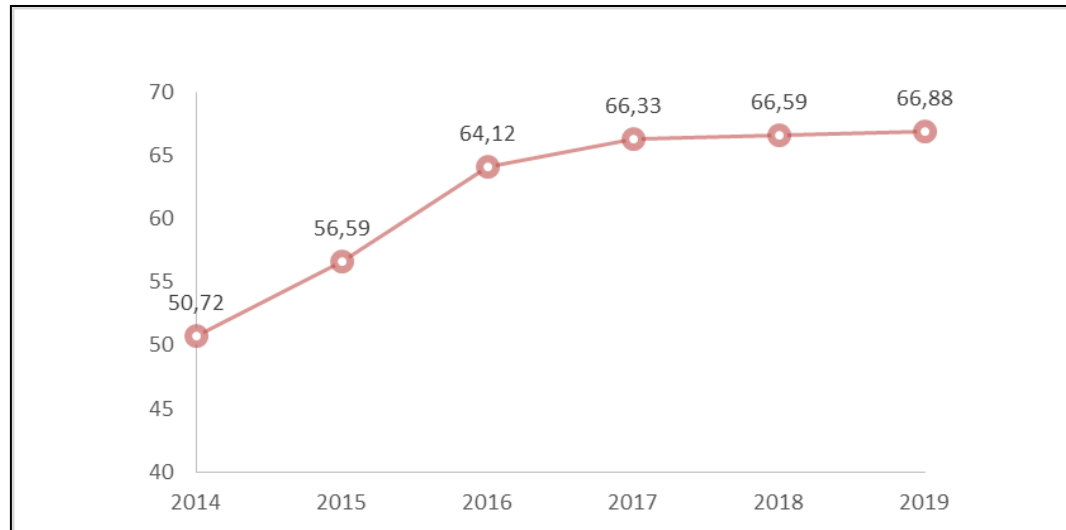
Sumber: Data Laporan IKM Pemprov Jateng, 2015-2019 (diolah)

Rata-rata IKM Pemerintah Provinsi Jawa Tengah pada tahun 2019 adalah 82,54 atau mengalami kenaikan sebesar 1,18 poin dibandingkan tahun 2018 sebesar 81,36. Secara umum sejak tahun 2015-2019, IKM Pemerintah Provinsi Jawa Tengah terus mengalami kenaikan yang cukup berarti. Hal ini menunjukkan bahwa kualitas pelayanan masyarakat oleh Pemerintah Provinsi Jawa Tengah terus meningkat.

k. Indeks Kualitas Lingkungan Hidup (IKLH)

Indeks Kualitas Lingkungan Hidup (IKLH) mengindikasikan kondisi lingkungan hidup di Jawa Tengah yang dicerminkan dengan kondisi kualitas air, udara, dan lahan/hutan. Nilai IKLH Jawa Tengah tahun 2019 sebesar 66,88 meningkat secara konsisten setiap tahunnya. Dari nilai IKLH tersebut menunjukkan kualitas lingkungan hidup Jawa Tengah semakin baik. Berikut nilai IKLH Jawa Tengah pada Tahun 2014-2019 sebagaimana Grafik 1.15

Grafik 1.15
Indeks Kualitas Lingkungan Hidup (IKLH) Provinsi Jawa Tengah
Tahun 2015-2019



Sumber: Data Dinas Lingkungan Hidup dan Kehutanan Provinsi Jawa Tengah, 2020 (diolah)

2.2. Kebijakan Keuangan

Kebijakan keuangan sebagai tindakan strategis untuk mewujudkan pembangunan Provinsi Jawa Tengah tahun 2019, dan sekaligus sebagai berpedoman dan upaya mencapai sasaran dan target Rencana Pembangunan Jangka Panjang Daerah (RPJPD) Provinsi Jawa Tengah Tahun 2005-2025, kesinambungan target sasaran Rencana Pembangunan Menengah Daerah (RPJMD) 2018-2023 serta Rencana Kerja Pemerintah Pusat. Pembangunan tahun 2019 untuk mewujudkan **"Peningkatan Daya Saing Daerah melalui Pemerataan Pembangunan dan Pemanfaatan Iptek"**.

Mendasarkan arah kebijakan pembangunan tersebut, maka pembangunan tahun 2019 diprioritaskan pada upaya untuk penanggulangan kemiskinan, penguatan daya saing ekonomi daerah, peningkatan kualitas hidup dan daya saing sumber daya manusia dalam rangka mendukung bonus demografi, pengelolaan sumber daya alam dan lingkungan hidup serta penanggulangan bencana, perwujudan ketahanan pangan dan energi, pengurangan kesenjangan wilayah serta pemantapan tata kelola pemerintahan dan kondusifitas wilayah.

Strategi untuk mewujudkan daya saing sumber daya manusia, daya saing daerah melalui pemerataan pembangunan dan pemanfaatan iptek untuk mewujudkan ekonomi berkualitas, maka Pemerintah Provinsi Jawa Tengah upaya antara lain:

1. Meningkatkan kualitas pendidikan dan pelatihan pendukung ketersediaan tenaga kerja yang kompetitif secara formal dan non formal;
2. Meningkatkan dan memperkuat kapasitas dan kemandirian fiskal sebagai pendukung pembangunan daerah;



3. Pengembangan berbagai peluang investasi melalui upaya kemudahan berusaha, kredit sektor komersial dengan bunga rendah, kapasitas hukum, sertaendorongan terhadap investasi padat karya;
4. Pengembangan berbagai profil investasi daerah berbasis keunggulan dan potensi lokal yang mampu meningkatkan perekonomian wilayah, menyerap tenaga kerja dan meningkatkan pendapatan masyarakat;
5. Meningkatkan pengendalian pada konsumsi masyarakat untuk menjaga kemampuan daya beli serta mengendalikan inflasi dengan menjaga distribusi, ketersediaan dan pasokan bahan kebutuhan pokok masyarakat;
6. Mengembangkan produk unggulan Jawa Tengah yang berorientasi ekspor melalui: ketersediaan dan pasokan bahan kebutuhan pokok masyarakat;
7. Meningkatkan industri ramah lingkungan yang berbasis teknologi informasi melalui peningkatan e-commerce dan sistem pembiayaan berbasis teknologi informasi (financial technology);
8. Mengembangkan ekonomi kreatif masyarakat melalui peningkatan kualitas dan sertifikasi produk bekerjasama dengan pemerintah dan swasta;
9. Meningkatkan proses hilirisasi industri manufaktur berbasis produk pertanian sebagai sektor unggulan Jawa Tengah;
10. Pengembangan dan perkuatan klaster usaha di kabupaten/kota berbasis komoditas unggulan lokal;
11. Meningkatkan kapasitas dan kualitas infrastruktur wilayah sebagai pendukung pembangunan perekonomian daerah.

2.2.1 Kebijakan Pendapatan Daerah

Kebijakan pendapatan Pemerintah Provinsi Jawa Tengah ditempuh melalui berbagai tahapan kebijakan, mulai dari: kebijakan perencanaan, target pendapatan dan upaya-upaya mencapai target.

2.2.1.1 Kebijakan Perencanaan Pendapatan Daerah

Kebijakan perencanaan pendapatan daerah yang dilakukan Tahun Anggaran 2019 sebagai kebijakan untuk meningkatkan pendapatan dengan ditetapkan Kebijakan Umum dalam pengelolaan pendapatan daerah melalui optimalisasi pungutan PAD, menginventarisir dan mengoptimalkan pendayagunaan aset-aset daerah agar dapat meningkatkan kontribusi pada PAD, peningkatan pelayanan pajak daerah, retribusi daerah dan pendapatan lain-lain.

2.2.1.2 Target Pendapatan Daerah

Target pendapatan daerah Tahun Anggaran 2019 diproyeksikan bersumber dari:
1) Pendapatan Asli Daerah (PAD) yang terdiri dari: Pajak Daerah, Retribusi Daerah, Hasil Kekayaan daerah yang Dipisahkan dan Lain-lain Pendapatan Asli Daerah; 2) Dana Perimbangan yang terdiri dari: Dana Bagi Hasil Pajak/Bukan Pajak, Dana Alokasi Umum, Dana Alokasi Khusus.

2.2.1.3 Upaya-upaya Pemerintah Daerah dalam mencapai target

Upaya yang dilakukan dalam rangka pencapaian target pendapatan daerah Tahun Anggaran 2019, meliputi:



- a. Optimalisasi pungutan PAD, melalui:
 - 1) Peningkatan intensifikasi pungutan pajak daerah dan retribusi daerah serta pendapatan lain-lain yang sah;
 - 2) Mengupayakan dan membangun sumber-sumber pendapatan baru;
 - 3) Penyesuaian tarif pajak dan dasar pengenaan pajak tertentu;
 - 4) Peningkatan kualitas dan kuantitas pelayanan umum kepada masyarakat/wajib pajak secara akuntabel;
 - 5) Membangun sistem dan prosedur administrasi pelayanan perpajakan dan retribusi berbasis online menjadi lebih mudah dan murah.
- b. Meningkatkan ketrampilan dan pengetahuan serta profesionalisme SDM aparatur;
- c. Peningkatan kerjasama dengan instansi terkait dalam rangka optimalisasi penerimaan Dana Bagi Hasil Pajak/Bukan Pajak;
- d. Inventarisasi optimalisasi dan pemberdayaan/revitalisasi aset daerah untuk peningkatan pendapatan dan mendukung prioritas pembangunan daerah;
- e. Optimalisasi kinerja BUMD untuk mendukung peningkatan pendapatan dan daya saing daerah.

2.2.2 Kebijakan Belanja Daerah

Kebijakan belanja daerah Pemerintah Provinsi Jawa Tengah meliputi kebijakan terkait: perencanaan belanja, kebijakan belanja terkait jenis belanja, kebijakan belanja terkait program pembangunan.

2.2.2.1 Kebijakan terkait dengan perencanaan belanja daerah meliputi total perkiraan belanja daerah

Belanja daerah tahun 2019 disusun berdasarkan prinsip-prinsip penganggaran dengan pendekatan anggaran berbasis *money follow program* dengan memperhatikan prioritas pembangunan sesuai permasalahan serta perkiraan situasi dan kondisi pada tahun mendatang yang dilakukan secara selektif, akuntabel dan transparan. Belanja Daerah terdiri dari:

- 1) Belanja Tidak Langsung yang dipergunakan untuk Belanja Pegawai, Belanja Bunga, Belanja Hibah, Bantuan Sosial, Belanja Bagi Hasil Kepada Kabupaten/Kota, Bantuan Keuangan kepada Pemerintah Kabupaten/kota dan Pemerintah Desa, Partai Politik, serta Belanja Tidak Terduga;
- 2) Belanja Langsung yang dipergunakan Program/kegiatan di tiap SKPD

2.2.2.2 Kebijakan terkait belanja pegawai, hibah, bantuan sosial, bagi hasil, bantuan keuangan, belanja tak terduga dan belanja langsung

Belanja Tidak Langsung dianggarkan untuk Belanja Pegawai, Belanja Hibah, Bantuan Sosial, Bagi Hasil Kepada Pemerintah Kabupaten/Kota, Bantuan Keuangan Kepada Pemerintah Kabupaten/Kota dan Pemerintah Desa serta Belanja Tidak Terduga dengan memperhatikan kebijakan sebagai berikut:

- 1) Kebijakan Belanja Pegawai diarahkan antara lain untuk:



- a. Gaji dan Tunjangan Pegawai dihitung berdasarkan Peraturan Pemerintah Nomor 30 Tahun 2015 tentang Perubahan Ketujuh Belas atas Peraturan Pemerintah Nomor 7 Tahun 1977 tentang Peraturan Gaji Pegawai Negeri Sipil, dengan rincian perhitungan kebutuhan 14 bulan dengan memperhitungkan rapel yang belum dibayar, ditambah *acress* 2,5 %, adanya perubahan tunjangan fungsional serta mutasi/tambahan pegawai. Selanjutnya Iuran BPJS Kesehatan dihitung sebesar 3% dari Gaji Pokok dan Tunjangan Keluarga serta juran BPJS Ketenagakerjaan meliputi Jaminan Kecelakaan kerja dihitung sebesar 0,24% dan Jaminan Kematian sebesar 0,30 % dari Gaji Pokok.
 - b. Tunjangan beras dihitung berdasarkan Peraturan Direktur Jenderal Perbendaharaan Nomor PER-3/PB/2015 tentang perubahan kelima atas Peraturan Direktur Jenderal Perbendaharaan Nomor PER 67/PB/2010 tentang tunjangan beras dalam bentuk natura dan uang dengan rincian perhitungan kebutuhan untuk 12 bulan, adanya mutasi/tambahan pegawai, dan ditambah *acress* 2,5% serta rapel yang belum dibayarkan.
 - c. Belanja penunjang lainnya bagi Pimpinan dan Anggota DPRD dianggarkan sesuai ketentuan peraturan perundangan yang berlaku.
 - d. Belanja Penunjang Operasional Pimpinan dan Anggota DPRD dianggarkan sesuai ketentuan peraturan perundangan yang berlaku.
 - e. Tambahan Penghasilan PNS, berupa kesejahteraan pegawai ditampung dalam rincian obyek belanja tambahan penghasilan pegawai berdasarkan beban kerja, tempat bertugas, kondisi kerja dan atau pertimbangan obyektif lainnya.
 - f. Belanja penerimaan lainnya untuk Gubernur/Wakil Gubernur berupa penunjang operasional Gubernur/Wakil Gubernur dihitung maksimal sebesar 0,15% dari PAD;
 - g. Insentif pemungutan pajak dan retribusi daerah dianggarkan sesuai ketentuan perundang-undangan yang berlaku pada SKPD penghasil setinggi-tingginya 2%.
- 2) Belanja Hibah, dialokasikan untuk menunjang penyelenggaraan urusan pemerintah daerah yang dilakukan oleh Pemreintah, Pemerintah Daerah lainnya, badan, lembaga dan organisasi kemasyarakatan yang berbadan hukum Indonesia dengan mempedomani peraturan perundang-undangan yang berlaku;
 - 3) Belanja bantuan Sosial, dialokasikan dalam rangka meningkatkan kualitas kehidupan sosial dan ekonomi masyarakat yang bertujuan untuk melindungi dari kemungkinan terjadinya resiko sosial dengan mempedomani peraturan perundang-undangan yang berlaku;
 - 4) Belanja Bagi Hasil Pajak kepada kabupaten/kota disesuaikan dengan peraturan perundang-undangan yang berlaku;
 - 5) Belanja Bantuan Keuangan kepada kabupaten/kota dan Pemerintah Desa, dialokasikan sebagai upaya mengurangi kesenjangan fiskal, pemerataan pembangunan antar wilayah dan dukungan pembangunan insfrastruktur strategis;
 - 6) Belanja Tidak Terduga dialokasikan untuk kegiatan-kegiatan yang sifatnya tidak dapat diprediksi, diluar kendali dan pengaruh Pemerintah Daerah serta tidak bisa/tanggap darurat, yang tidak diharapkan berulang dan belum tertampung dalam



bentuk program dan kegiatan pada Tahun Anggaran 2019 termasuk pengembalian atas kelebihan penerimaan daerah tahun-tahun sebelumnya.

Sedangkan Belanja Langsung merupakan belanja yang dianggarkan terkait langsung dengan pelaksanaan program dan kegiatan pembangunan daerah yang dialokasikan pada semua SKPD sesuai dengan tugas pokok dan fungsi berdasarkan kewenangan masing-masing. Pelaksanaan Belanja Langsung diarahkan dalam rangka: pelaksanaan program prioritas daerah dan urusan pemerintahan yang harus dilaksanakan; pelaksanaan program yang standar pelayanan minimal dan operasional; peningkatan pelayanan publik; mempertahankan alokasi belanja sebesar 20% untuk fungsi pendidikan, serta membiayai program dan kegiatan yang menjadi prioritas pembangunan Jawa Tengah tahun 2019.

2.2.2.3 Kebijakan pembangunan daerah, kendala yang dihadapi, strategi dan prioritas pembangunan daerah yang disusun terintegrasi dengan kebijakan dan prioritas pembangunan nasional yang akan dilaksanakan di daerah.

Isu strategis pembangunan daerah Jawa Tengah tahun 2019 merupakan isu yang telah diangkat dalam RPJMD tahun 2018-2023 yang didasarkan pada indentifikasi permasalahan pembangunan daerah serta memperhatikan lingkungan strategis daerah, sebagai berikut:

1. Kemiskinan

Kemiskinan masih menjadi isu pembangunan Jawa Tengah tahun 2019, walaupun jumlah kemiskinan Provinsi Jawa Tengah terus mengalami penurunan. Sampai dengan periode Maret 2017, masih terdapat 15 kabupaten dengan tingkat kemiskinan diatas rata-rata Provinsi dan Nasional yang sebagian besar di wilayah pedesaan. Dari 8.579 desa/kelurahan terdapat 1.557 desa/kelurahan kategori miskin, masih terbatasnya akses terhadap pelayanan dasar, seperti pendidikan, kesehatan dan pemukiman serta jaminan kelangsungan kehidupan ekonomi masyarakat masih menjadi tantangan yang harus diselesaikan.

2. Daya Saing Ekonomi

Jawa Tengah mempunyai basis industri pengolahan, pertanian, dan perdagangan. Namun demikian, pada ketiga sektor tersebut masih terkendala oleh beberapa kondisi diantaranya kualitas dan kompetensi tenaga kerja, ketergantungan terhadap bahan baku impor, lemahnya akses modal dan pasar serta rendahnya pemanfaatan teknologi. Selain itu, pembangunan ekonomi masih belum tersebar secara merata, berkualitas dan inklusif.

3. Kualitas Hidup dan Daya Saing Sumber Daya Manusia

IPM Jawa Tengah Tahun 2019 sebesar 71,73, atau mengalami kenaikan 0.61 poin dibandingkan tahun 2018 sebesar 71,12. Kondisi yang masih perlu ditingkatkan terutama pada rata-rata lama sekolah, harapan lama sekolah, dan pengeluaran per kapita (yang disesuaikan). Kondisi ini berpengaruh antara lain terhadap kualitas tenaga kerja berdaya saing tinggi dan sesuai dengan kebutuhan pasar ke depan, meskipun tingkat pengangguran terbuka di Jawa Tengah menunjukkan penurunan. Bonus demografi dimana usia produktif akan lebih besar dibandingkan usia non produktif, tantangannya selain terkait dengan kualitas SDM



juga terkait isu radikalisme, terorisme, dan ancaman NAPZA, sehingga perlu upaya antisipasi melalui perkuatan mental dan spiritual masyarakat. Disisi lain penduduk usia lanjut juga perlu menjadi perhatian terutama penduduk lanjut usia yang lebih dari 60 tahun yang sudah tidak produktif dan dengan kemampuan kerja yang semakin menurun.

4. Pengelolaan Sumber Daya Alam dan Lingkungan Hidup serta Penanggulangan Bencana

Isu pengelolaan sumberdaya alam dan lingkungan hidup menjadi isu yang cukup penting. Karena isu sumberdaya alam dan lingkungan hidup ini sudah menjadi isu global dan nasional, terutama terkait dengan isu perubahan iklim. Selain itu, kerusakan ekosistem pesisir dan laut perlu menjadi perhatian, untuk mempertahankan keberlanjutan pembangunan. Isu yang saat ini mencuat antara lain pencemaran lingkungan, pertambangan ilegal dan dampaknya, kerusakan hutan dan lahan, konflik pengelolaan hutan, krisis air, termasuk bencana banjir, tanah longsor dan kekeringan yang rutin terjadi sepanjang tahunnya.

5. Kedaulatan Pangan dan Energi

Pangan merupakan kebutuhan dasar manusia yang harus dipenuhi. Tantangannya tidak hanya terkait dengan ketersediaan dan ketercukupan pangan utama, serta distribusi, tetapi juga bagaimana meningkatkan keberagaman konsumsi pangan masyarakat, agar tercukupi kebutuhan gizi terutama masyarakat miskin. Tantangan lain adalah bagaimana menyiapkan produk pangan kita berorientasi ekspor, dan mampu bersaing di pasar global nasional, baik produk pangan mentah maupun olahan.

Penyediaan energi untuk industri, perlu penguatan kehandalan sistem dan sistem pasokan bagi pusat-pusat pertumbuhan ekonomi baru dalam upaya mendorong investasi dan perlunya pemerataan ketersediaan listrik utamanya untuk Rumah Tangga Miskin, serta peningkatan pemanfaatan energi baru terbarukan yang masih rendah.

6. Kesejangan Wilayah

Wilayah Jawa Tengah saat ini perkembangannya belum merata, yang ditunjukkan dengan Indeks Williamson sebesar 0,6 di tahun 2016. Daerah kabupaten di bagian selatan Jawa Tengah dan kabupaten yang berada di perbatasan Jawa Tengah dengan Jawa Timur dan Jawa Barat relatif kurang maju dibanding wilayah Pantura dan Pusat Pemerintahan di Semarang dan Pusat pertumbuhan Surakarta. Untuk itu membuka akses antar wilayah menjadi isu penting, terutama untuk menghubungkan daerah-daerah tertinggal dengan pusat-pusat pertumbuhan, serta untuk meningkatkan kemudahan distribusi barang dan jasa. Penyediaan akses berupa prasarana jalan dan jembatan, dilengkapi dengan transportasi publik yang memadai. Selain itu tantangan lain adalah penyediaan sarana dasar seperti rumah layak huni, dengan dilengkapi fasilitas sanitasi, air bersih layak, dan listrik.

7. Tata Kelola Pemerintahan

Terwujudnya profil birokrasi yang akuntabel, berintegritas, disiplin, inovatif, dan profesional dengan mengacu pada delapan area prioritas reformasi birokrasi menjadi isu penting dalam pembangunan Jawa Tengah. Hal ini sejalan dengan



tuntutan peningkatan kualitas profesionalisme dan pengembangan kompetensi SDM aparatur, sistem informasi manajemen pemerintahan dan pelayanan publik berbasis online yang terintegrasi dan *paperless*, peningkatan akuntabilitas kinerja dan reformasi birokrasi dalam rangka *good governance* dan *clean government*, peningkatan ketahanan ideologi Pancasila, pencegahan intoleransi umat beragama, *hate speech* dan *hoax news* dalam rangka mewujudkan persatuan dan kesatuan serta kondusivitas wilayah Jawa Tengah.

Dalam rangka menjaga kondusivitas wilayah utamanyaantisipasi pelaksanaan Pemilihan Presiden - Wakil Presiden dan Pemilihan Legislatif tahun 2019, terorisme dan maraknya radikalisme diperlukan proporsionalitas antara jumlah penduduk dengan aparat keamanan serta pelibatan peran serta masyarakat. Selanjutnya guna mewujudkan iklim demokrasi masih diperlukan upaya peningkatan partisipasi masyarakat dalam menggunakan hak pilih pada pemilu.

2.2.3 Arah Kebijakan Pembiayaan Daerah

Kebijakan pembiayaan daerah dari sisi penerimaan pembiayaan diarahkan untuk:

- a. Penggunaan Sisa Lebih Perhitungan Anggaran (SiLPA) tahun 2018 sebagai sumber penerimaan pada APBD Tahun Anggaran 2019 yang didasarkan pada perhitungan yang cermat dan rasional;
- b. SiLPA diupayakan menurun seiring dengan semakin efektifnya penggunaan anggaran;

Sedangkan pembiayaan daerah dari sisi pengeluaran pembiayaan diarahkan untuk Penyertaan Modal dalam prinsip kehati-hatian dan pengelolaannya berdasarkan Peraturan Daerah tentang Penyertaan Modal.

BAB 3

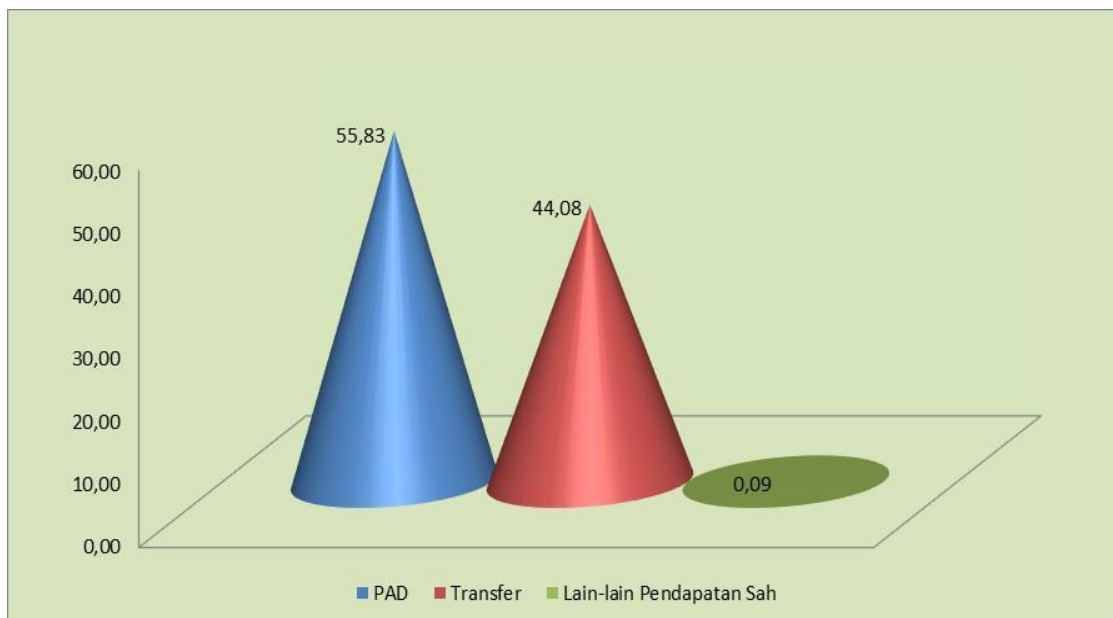
IKHTISAR PENCAPAIAN KINERJA KEUANGAN

3.1. Ikhtisar Realisasi Pencapaian Target Kinerja Keuangan Secara Umum

3.1.1. Pendapatan Daerah

Target Pendapatan Provinsi Jawa Tengah TA. 2019 sejumlah Rp26.340.639.488.000,00 terealisasi sejumlah Rp25.859.729.566.394,00 atau 98,17% dari target, mengalami peningkatan sejumlah Rp1.157.411.375.811,66 atau 4,69% apabila dibandingkan dengan realisasi pendapatan daerah tahun anggaran 2018 sejumlah Rp24.702.318.190.582,30.

Realisasi pendapatan tersebut merupakan bagian dari kontribusi PAD sebesar Rp14.437.779.112.256,00 (55,83% dari total pendapatan); Pendapatan transfer sebesar Rp11.398.766.454.138,00 (44,08% dari total pendapatan) dan Lain-lain Pendapatan yang Sah sebesar Rp23.184.000.000,00 (0,09% dari total pendapatan), sebagaimana ditunjukkan pada gambar 3.1

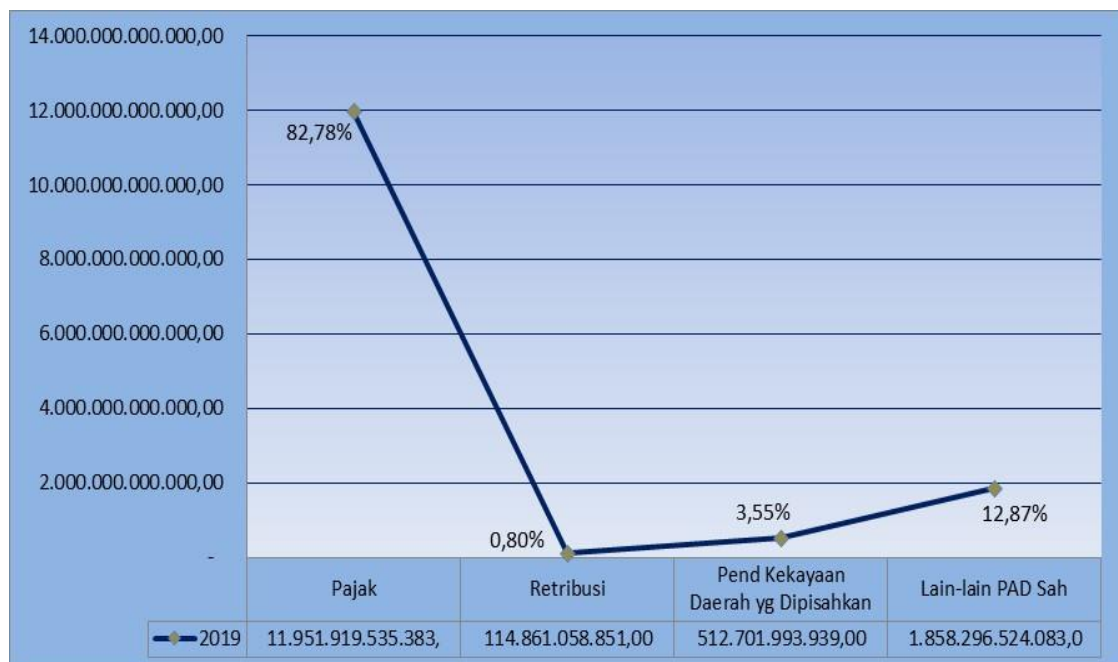


Sumber : Laporan Realisasi Anggaran Pendapatan dan Belanja Daerah Tahun 2019

**GAMBAR 3.1 PROPORSI SUMBER-SUMBER PENDAPATAN DAERAH
TAHUN ANGGARAN 2019 (DALAM %)**

Target Pendapatan Asli Daerah Tahun Anggaran 2019 sejumlah Rp14.488.333.544.000,00 terealisasi sejumlah Rp14.437.779.112.256,00 (99,65%). Apabila dibandingkan dengan realisasi Tahun 2018 sebesar Rp13.711.836.037.849,30 maka realisasi PAD mengalami kenaikan sejumlah Rp725.943.074.406,66 atau 5,29%.

Rincian penyumbang PAD terdiri dari Pajak Daerah sebesar Rp11.951.919.535.383,00 (82,78%); Pendapatan Retribusi Daerah Rp114.861.058.851,00 (0,80%); Pendapatan Hasil Pengelolaan Kekayaan Daerah Yang Dipisahkan Rp512.701.993.939,00 (3,55%) dan Lain-lain Pendapatan Asli Daerah Yang Sah Rp1.858.296.524.083,00 (12,87%) sebagaimana Gambar 3.2 berikut :



Sumber : Laporan Realisasi Anggaran Pendapatan dan Belanja Daerah Tahun 2019

GAMBAR 3.2 PROPORSI SUMBER-SUMBER PENDAPATAN ASLI DAERAH TAHUN ANGGARAN 2019 (DALAM %)

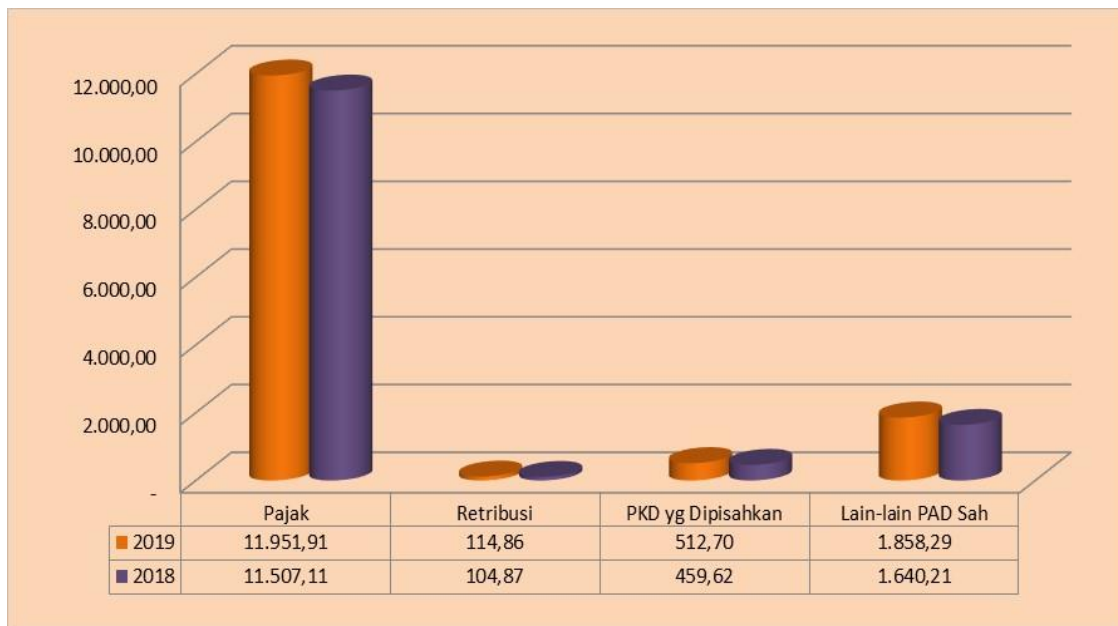
Secara keseluruhan pencapaian kinerja PAD sebagai sumber kemampuan fiskal Pemerintah Provinsi Jawa Tengah selama tahun anggaran 2019 dan perbandingannya dengan tahun anggaran 2018 ditunjukkan dalam Gambar 3.3

Grafik tersebut menunjukkan bahwa untuk tahun anggaran 2019 maupun 2018 sumber utama PAD adalah dari Pendapatan Pajak Daerah. Realisasi Pendapatan Pajak Daerah pada tahun anggaran 2019 mengalami kenaikan sebesar Rp444.799.892.121,00 atau (3,87%) dibandingkan pada tahun anggaran 2018 sebesar Rp11.507.119.643.262,00. Target Pendapatan Pajak Daerah tahun anggaran 2019 sebesar Rp11.999.332.158.000,00, terealisasi sebesar Rp11.951.919.535.383,00 (99,60%).

Pendapatan Retribusi Daerah tahun anggaran 2019 terealisasi sebesar Rp114.861.058.851,00 (94,57%) dari target sebesar Rp121.453.464.000,00 atau mengalami kenaikan sebesar Rp9.990.913.928,00 (9,53%) dibandingkan tahun anggaran 2018.

Realisasi Pendapatan Hasil Pengelolaan Kekayaan Daerah yang Dipisahkan tahun anggaran 2019 sebesar Rp512.701.993.939,00 (100%) dari target sebesar Rp512.701.752.000,00, atau bila dibandingkan tahun anggaran 2018 mengalami kenaikan sebesar Rp53.075.225.975,00 (11,55%).

Sedangkan realisasi Lain-lain PAD yang Sah tahun anggaran 2019 dibandingkan tahun anggaran 2018 juga mengalami peningkatan sebesar Rp218.077.042.382,66 (13,30%), dengan realisasi sebesar Rp1.858.296.524.083,00 (100,19%) dari target sebesar Rp1.854.846.170.000,00.

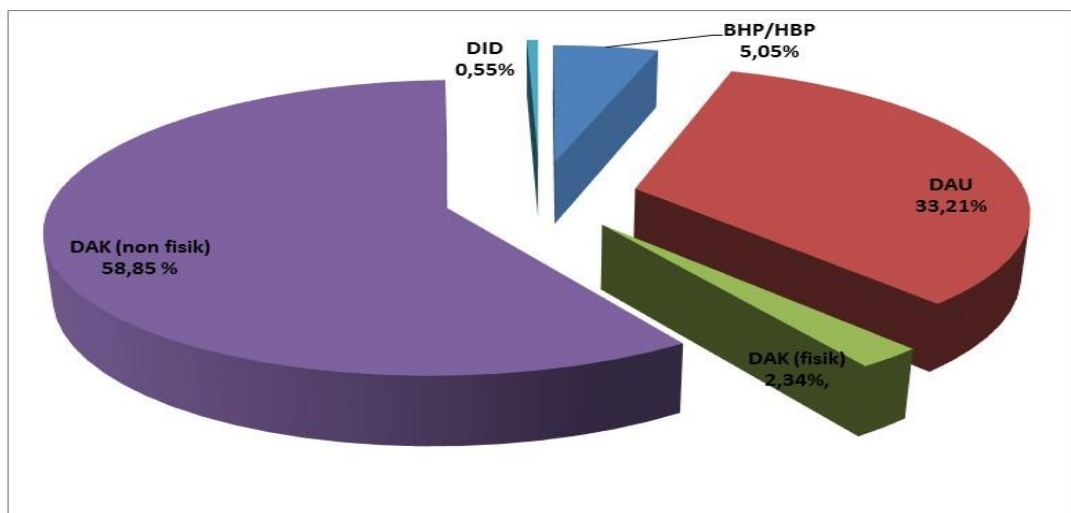


Sumber : Laporan Realisasi Anggaran Pendapatan dan Belanja Daerah Tahun 2019

**GAMBAR 3.3 PENCAPAIAN KINERJA PENDAPATAN ASLI DAERAH
 TAHUN ANGGARAN 2019 (MILYAR RUPIAH)**

Tahun anggaran 2019, target Pendapatan Transfer Pemerintah Pusat-Dana Perimbangan sebesar Rp11.766.733.523.000,00 dengan realisasi sebesar Rp11.334.903.060.673,00 (96,33%), target Pendapatan Transfer Pemerintah Pusat-Lainnya sebesar Rp62.388.421.000,00 realisasinya sebesar Rp62.388.421.000,00 (100%).

Sebagaimana ditunjukkan gambar 3.4., proporsi Pendapatan Transfer Pemerintah Pusat pada tahun anggaran 2019, yakni sebagai berikut: Pendapatan Dana Bagi Hasil Pajak/Bagi Hasil Bukan Pajak sebesar Rp575.968.321.634,00 (5,05%); Dana Alokasi Umum (DAU) sebesar Rp3.784.512.513.000,00 (33,21%); Dana Alokasi Khusus (DAK) fisik sebesar Rp267.101.813.252,00 (2,34%); Dana Alokasi Khusus (DAK) non fisik sebesar Rp6.707.320.412.787,00 (58,85%) yang terdiri dari Bantuan Operasional Sekolah sebesar Rp5.610.770.120.000,00; Dana Tambahan Penghasilan Guru sebesar Rp1.080.883.679.486,00; Bantuan Operasional Kesehatan dan KB sebesar Rp3.609.582.619,00; Peningkatan Kapasitas Koperasi, UKM sebesar Rp5.424.122.750,00; Bantuan Kependudukan dan Capil sebesar Rp4.032.907.932,00; Bantuan Operasional Penyelenggaraan Museum dan Taman Budaya sebesar Rp2.500.000.000,00; dan Dana Penyelenggaraan Kepariwisata sebesar Rp100.000.000,00; Dana Insentif Daerah sebesar Rp62.388.421.000,00 (0,55%).



Sumber : Laporan Realisasi Anggaran Pendapatan dan Belanja Daerah Tahun 2019

**GAMBAR 3.4 PROPORSI PENDAPATAN TRANSFER PEMERINTAH PUSAT
TAHUN ANGGARAN 2019 (DALAM %)**

Secara keseluruhan pencapaian kinerja Transfer dari Pemerintah Pusat selama tahun anggaran 2019 dan perbandingannya dengan tahun anggaran 2018 ditunjukkan dalam Gambar 3.5.

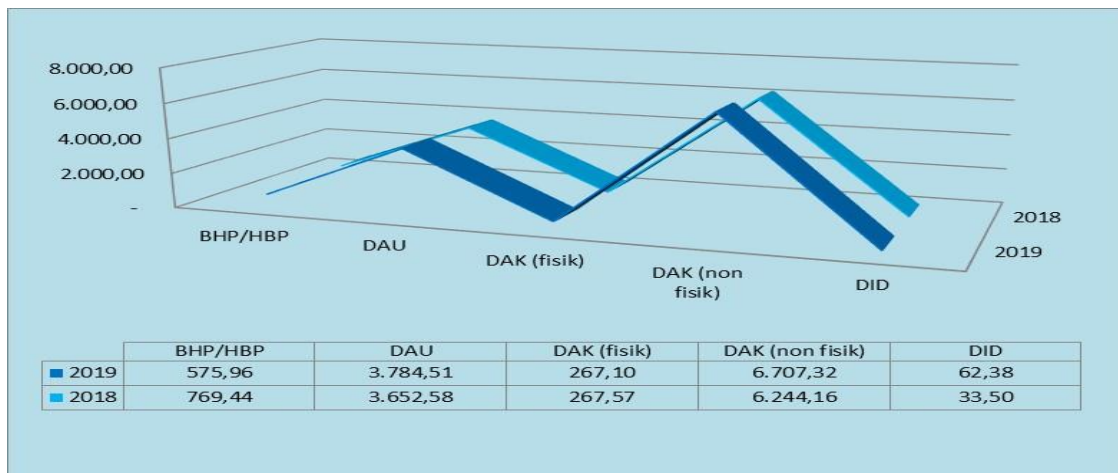
Grafik di bawah menunjukkan bahwa Realisasi Dana Bagi Hasil Pajak/Bagi Hasil Bukan Pajak bersumber dari Pemerintah Pusat tahun anggaran 2019 sebesar Rp575.968.321.634,00 bila dibandingkan realisasi tahun anggaran 2018 sebesar Rp769.449.921.024,00, mengalami penurunan sebesar Rp193.481.599.390,00 (-25,15%);

Realisasi Dana Alokasi Umum tahun anggaran 2019 sebesar Rp3.784.512.513.000,00 bila dibandingkan realisasi tahun anggaran 2018 sebesar Rp3.652.586.431.000,00 mengalami kenaikan sebesar Rp131.926.082.000,00 (3,61%);

Realisasi Dana Alokasi Khusus (fisik) tahun anggaran 2019 sebesar Rp267.101.813.252,00 bila dibandingkan realisasi tahun anggaran 2018 sebesar Rp267.575.436.659,00 mengalami penurunan sebesar Rp473.623.407,00 (-0,18%);

Realisasi Dana Alokasi Khusus (non fisik) tahun anggaran 2019 sebesar Rp6.707.320.412.787,00 bila dibandingkan realisasi tahun anggaran 2018 sebesar Rp6.244.165.043.013,00 mengalami kenaikan sebesar Rp463.155.369.774,00 (7,42%);

Realisasi Dana Insentif Daerah tahun anggaran 2019 sebesar Rp62.388.421.000,00 bila dibandingkan realisasi tahun anggaran 2018 sebesar Rp33.500.000.000,00 mengalami kenaikan sebesar Rp28.888.421.000,00 (86,23%);



Sumber : Laporan Realisasi Anggaran Pendapatan dan Belanja Daerah Tahun 2019

GAMBAR 3.5 PENDAPATAN TRANSFER PEMERINTAH PUSAT TAHUN 2019 (MILYAR RUPIAH)

Tahun anggaran 2019, target komponen Lain-lain Pendapatan Yang Sah sebesar **Rp23.184.000.000,00** dengan realisasi sebesar **Rp23.184.000.000,00 (100,00%)** lebih tinggi dibandingkan Tahun 2018 sebesar **Rp22.008.000.000,00**. Proporsi Lain-lain Pendapatan Yang Sah bersumber dari Pendapatan Hibah sebesar **Rp23.184.000.000,00**.

Permasalahan-permasalahan yang dihadapi dalam upaya peningkatan pendapatan daerah antara lain :

1. Belum optimalnya tingkat kepatuhan wajib pajak untuk membayar pajak tepat waktu;
2. Belum adanya formula baku dalam perhitungan proyeksi target pendapatan karena masih hanya mendasarkan pada data penerimaan tahun sebelumnya;
3. Semakin tingginya tuntutan masyarakat terhadap kualitas pelayanan pembayaran pajak dan/atau retribusi yang lebih mudah dan cepat;
4. Kontribusi penerimaan dari pajak yang masih mendominasi dalam Pendapatan Asli Daerah, dan belum optimalnya pengembangan sumber-sumber pendapatan selain pajak;
5. Masih belum optimalnya pengamanan aset dan pemanfaatan aset oleh SKPD maupun pihak mitra.

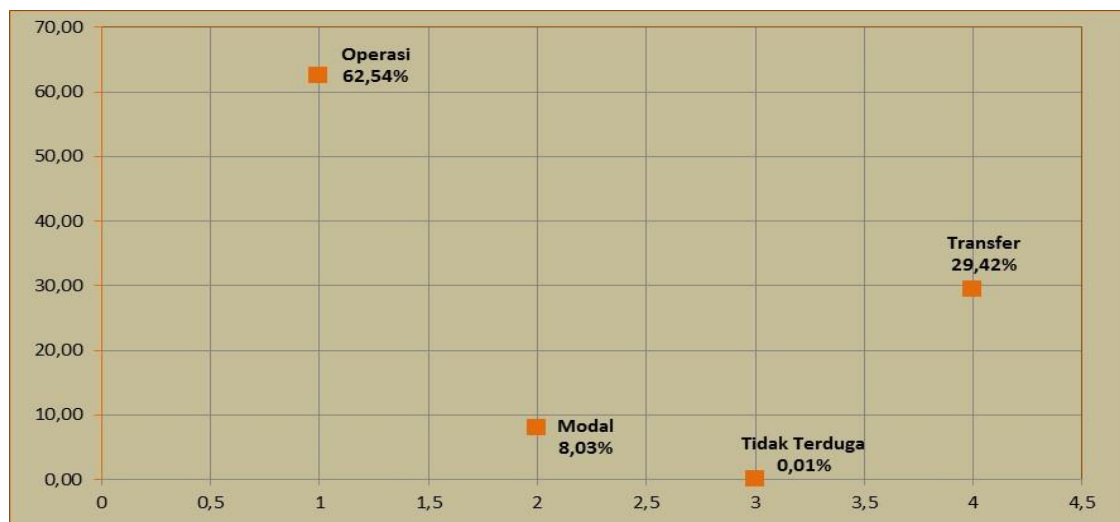
Sedangkan solusi yang telah ditempuh antara lain :

1. Meningkatkan dan memaksimalkan kegiatan penagihan tunggakan pajak baik secara *door to door* maupun razia gabungan bekerjasama dengan Kepolisian dan Jasa Raharja, memberikan doorprize kepada wajib pajak yang membayar tepat waktu melalui Gebyar Hadiah Samsat 2019, melakukan penagihan melalui telepon kepada wajib pajak yang menunggak, bekerjasama dengan Dispermadesdukcapil dalam pemberlakuan data berbasis NIK dan KK dalam rangka meningkatkan akurasi penerapan pajak progresif;
2. Menginventarisir potensi sumber-sumber pendapatan secara cermat dan teliti, mengakomodasi variabel-variabel ekonomi makro dan variabel lain yang memiliki korelasi terhadap masing-masing potensi pendapatan serta dianalisa dengan menggunakan metode statistik, sehingga perhitungan proyeksi pendapatan sesuai dengan potensi riil dan kondisi perekonomian saat ini;
3. Melakukan perluasan titik layanan pembayaran pajak dan/atau retribusi melalui aplikasi *fintech* dan SAKPOLE (Sistem Administrasi Kendaraan Pajak Online) seperti di Indomart,

- Alfamart, dan Tokopedia serta menambah jam operasional layanan pembayaran pajak di luar jam kerja (samsat malam dan samsat *Car Free Day*) guna mempermudah wajib pajak dan/atau retribusi dalam melakukan pembayaran;
- Melakukan penyesuaian tarif pada beberapa retribusi daerah yang disesuaikan dengan kondisi perekonomian saat ini, revitalisasi dan optimalisasi pendayagunaan aset-aset milik Pemerintah sebagai upaya menggali potensi yang mendukung penerimaan retribusi daerah, serta mendorong diversifikasi usaha BUMD dengan melihat potensi wilayah daerah dan memperkuat struktur permodalan BUMD melalui Penyertaan Modal sehingga dapat meningkatkan kontribusinya terhadap Pendapatan Asli Daerah;
 - Pelaksanaan pengamanan aset secara yuridis melalui kegiatan pensertifikatan bekerjasama dengan BPN Provinsi dan pengamanan fisik aset melalui pemasangan papan nama aset, patok dan pembuatan pagar. Melaksanakan identifikasi kebutuhan dan rencana pemanfaatan aset lintas SKPD untuk menunjang penyelenggaraan pemerintahan daerah serta pemberdayaan aset daerah melalui promosi di media cetak.

3.1.2. Belanja Daerah

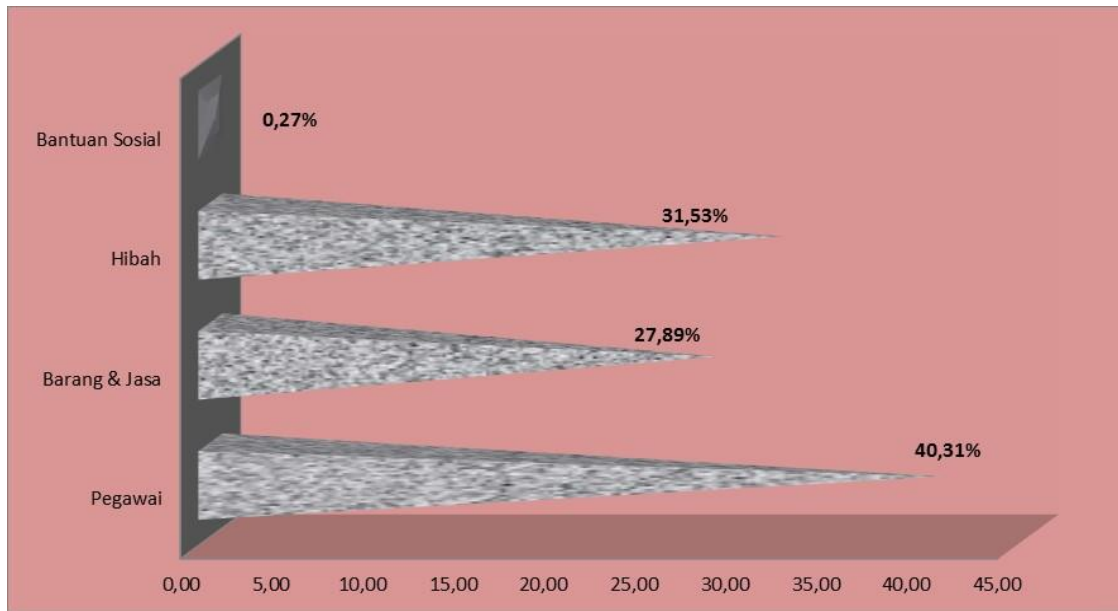
Seperti yang ditunjukkan dalam gambar 3.6 di bawah ini, target anggaran belanja dan transfer tahun anggaran 2019 adalah sebesar Rp27.750.939.235.000,00 realisasinya mencapai 94,23% atau sebesar Rp26.150.568.362.275,00. Proporsi terbesar realisasi belanja adalah Belanja Operasi sebesar Rp16.353.313.221.176,00 atau 62,54%, sedangkan Belanja Modal sebesar Rp2.100.465.846.975,00 atau 8,03%, Belanja Tidak Terduga sebesar Rp2.662.431.206,00 atau 0,01% dan Belanja Transfer sebesar Rp7.694.126.862.918,00 atau 29,42%



Sumber : Laporan Realisasi Anggaran Pendapatan dan Belanja Daerah Tahun 2019

**GAMBAR 3.6 PROPORSI BELANJA DAN TRANSFER
TAHUN ANGGARAN 2019 (DALAM %)**

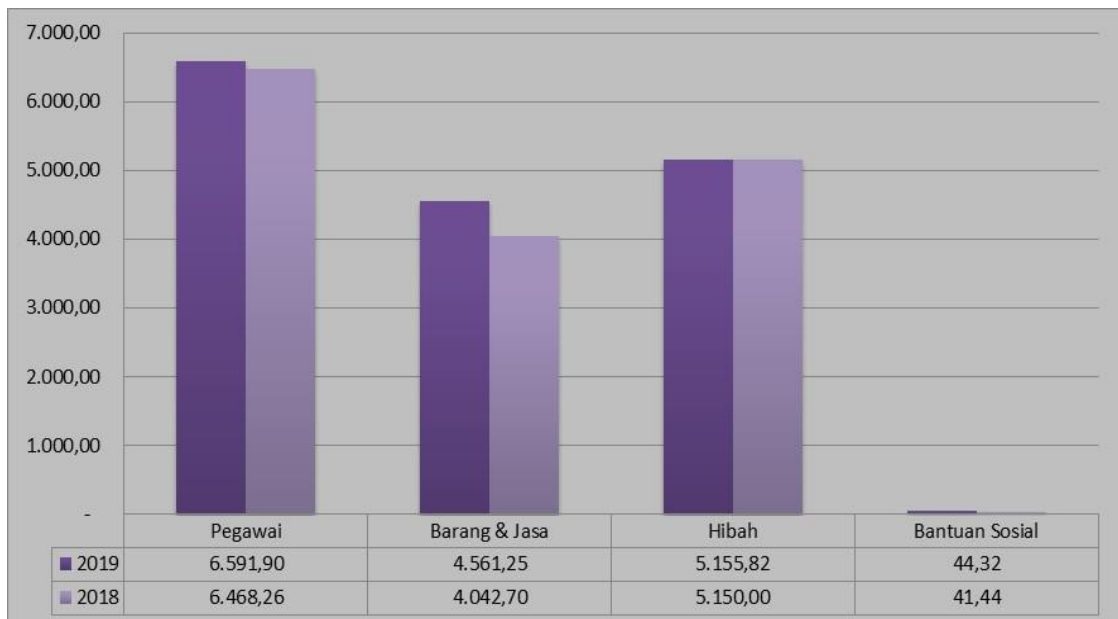
Proporsi belanja operasi tahun anggaran 2019 terdiri dari belanja pegawai Rp6.591.903.141.578,00 atau 40,31%, belanja barang sebesar Rp4.561.258.248.847,00 atau 27,89%, belanja hibah Rp5.155.826.080.751,00 atau 31,53%, dan belanja bantuan sosial sebesar Rp44.325.750.000,00 atau 0,27% seperti ditunjukkan dalam gambar 3.7 berikut:



Sumber : Laporan Realisasi Anggaran Pendapatan dan Belanja Daerah Tahun 2019

**GAMBAR 3.7 PROPORSI BELANJA OPERASI
 TAHUN ANGGARAN 2019 (DALAM %)**

Perbandingan kinerja belanja operasi tahun anggaran 2019 dan 2018 ditunjukkan dalam grafik 3.8 di bawah.



Sumber : Laporan Realisasi Anggaran Pendapatan dan Belanja Daerah Tahun 2019

**GAMBAR 3.8 PENCAPAIAN KINERJA BELANJA OPERASI
 TAHUN ANGGARAN 2019 (MILYAR RUPIAH)**

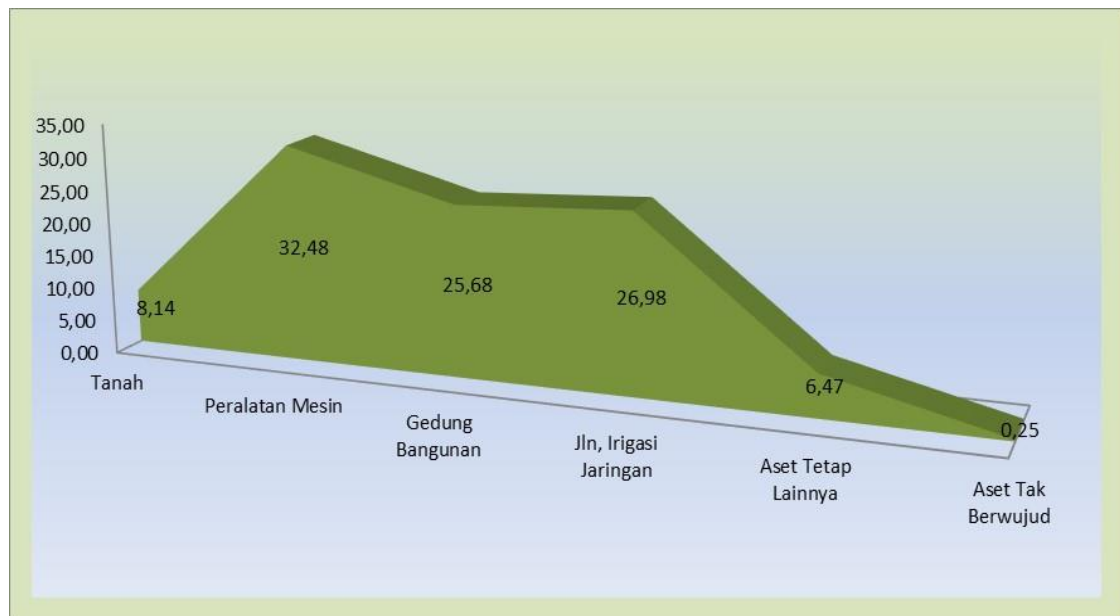
Realisasi belanja pegawai tahun anggaran 2019 sebesar **Rp6.591.903.141.578,00** bila dibandingkan realisasi tahun anggaran 2018 sebesar **Rp6.468.261.263.572,00** mengalami kenaikan sebesar **Rp123.641.878.006,00 (1,91%)**;

Realisasi belanja barang dan jasa tahun anggaran 2019 sebesar Rp4.561.258.248.847,00 bila dibandingkan realisasi tahun anggaran 2018 sebesar Rp4.042.705.957.394,00 mengalami kenaikan sebesar Rp518.552.291.453,00 (12,83%);

Realisasi belanja hibah tahun anggaran 2019 sebesar Rp5.155.826.080.751,00 bila dibandingkan realisasi tahun anggaran 2018 sebesar Rp5.150.000.983.920,00 mengalami kenaikan sebesar Rp5.825.096.831,00 (0,11%);

Realisasi belanja bantuan sosial tahun anggaran 2019 sebesar Rp44.325.750.000,00 bila dibandingkan realisasi tahun anggaran 2018 sebesar Rp41.442.950.000,00 mengalami penurunan sebesar Rp2.882.800.000,00 (6,96%);

Pada komponen belanja modal tahun anggaran 2019, proporsi belanja modal tanah sebesar Rp170.898.817.539,00 (8,14%), belanja modal peralatan dan mesin sebesar Rp682.250.074.435,00 (32,48%), belanja modal gedung dan bangunan sebesar Rp539.370.887.071,00 (25,68%), belanja modal jalan, irigasi dan jaringan sebesar Rp566.705.770.028,00 (26,98%), dan belanja modal aset tetap lainnya sebesar Rp135.952.776.902,00 (6,47%) dan belanja modal aset tak berwujud sebesar Rp5.287.521.000,00 (0,25%), sebagaimana ditunjukkan dalam grafik 3.9.



Sumber : Laporan Realisasi Anggaran Pendapatan dan Belanja Daerah Tahun 2019

**GAMBAR 3.9 PROPORSI BELANJA MODAL
TAHUN ANGGARAN 2019 (DALAM %)**

Perkembangan realisasi belanja modal tahun anggaran 2019 dan tahun anggaran 2018 ditunjukkan dalam grafik 3.10. Secara keseluruhan, belanja modal tahun 2019 mengalami kenaikan sebesar Rp418.713.540.607,00 (24,90%) dari sebesar Rp1.681.752.306.368,00 tahun 2018 menjadi Rp2.100.465.846.975,00 pada tahun 2019.

Realisasi belanja modal tanah tahun anggaran 2019 sebesar Rp170.898.817.539,00 bila dibandingkan realisasi tahun anggaran 2018 sebesar Rp25.931.283.415,00 mengalami kenaikan sebesar Rp144.967.534.124,00 (559,04%);

Realisasi belanja modal peralatan dan mesin tahun anggaran 2019 sebesar Rp682.250.074.435,00 bila dibandingkan realisasi tahun anggaran 2018 sebesar Rp578.372.832.490,00 mengalami kenaikan sebesar Rp103.877.241.945,00 (17,96%);

Realisasi belanja modal gedung bangunan tahun anggaran 2019 sebesar Rp539.370.887.071,00 bila dibandingkan realisasi tahun anggaran 2018 sebesar Rp349.657.564.473,00 mengalami kenaikan sebesar Rp189.713.322.598,00 (54,26%);

Realisasi belanja modal jalan, irigasi, jaringan tahun anggaran 2019 sebesar Rp566.705.770.028,00 bila dibandingkan realisasi tahun anggaran 2018 sebesar Rp598.655.967.923,00 mengalami penurunan sebesar Rp31.950.197.895,00 (-5,34%);

Realisasi belanja modal aset tetap lainnya tahun anggaran 2019 sebesar Rp135.952.776.902,00 bila dibandingkan realisasi tahun anggaran 2018 sebesar Rp128.797.833.067,00 mengalami kenaikan sebesar Rp7.154.943.835,00 (5,56%);

Realisasi belanja modal aset tak berwujud tahun anggaran 2019 sebesar Rp5.287.521.000,00 bila dibandingkan realisasi tahun anggaran 2018 sebesar Rp336.825.000,00 mengalami kenaikan sebesar Rp4.950.696.000,00 (1.469,81%).



Sumber : Laporan Realisasi Anggaran Pendapatan dan Belanja Daerah Tahun 2019

**GAMBAR 3.10 PENCAPAIAN KINERJA BELANJA MODAL
TAHUN ANGGARAN 2019 (MILYAR RUPIAH)**

Dalam pelaksanaannya masih terdapat kendala dan permasalahan dalam pengelolaan belanja daerah, yakni sebagai berikut :

1. Belum optimalnya pemahaman para pengelola keuangan SKPD khususnya pada UPT/Balai terhadap sistem informasi keuangan daerah yang terintegrasi;
2. Belum optimalnya penggunaan *Cash Management System (CMS)* oleh pengelola keuangan SKPD/UPT/Balai/Satker terutama pada layanan antar bank dan pembayaran pajak serta sarana prasarana yang belum menjangkau daerah pelosok;



3. Adanya gagal lelang dan keterlambatan dalam pelaksanaan kegiatan Bantuan Keuangan kabupaten/ kota;
4. Kurangnya pemahaman pengelolaan keuangan dan barang khususnya pada Satuan Pendidikan Menengah (SMA/SMK) serta Satuan Pendidikan Khusus (SLB) terhadap mekanisme pertanggungjawaban keuangan sekolah dan barang milik daerah yang berlaku pada SMA/SMK/SLB;
5. Adanya regulasi baru Peraturan Pemerintah Nomor 12 Tahun 2019 tentang Pengelolaan Keuangan Daerah sebagai pengganti Peraturan Pemerintah Nomor 58 tahun 2005 tentang Pengelolaan Keuangan Daerah.

Beberapa langkah solusi untuk mengatasi permasalahan di atas antara lain :

1. Menyelenggarakan bimbingan teknis kepada para pengelola keuangan sampai di tingkat UPT/Balai dan PPK-SKPD serta melakukan penyempurnaan Sistem Informasi Keuangan Daerah yang Terintegrasi;
2. Melakukan integrasi aplikasi pengelolaan keuangan daerah dengan aplikasi *Cash Management System* dan aplikasi pajak serta mendorong Bank Jateng untuk meningkatkan pelayanan sampai dengan ke daerah pelosok;
3. Melakukan monitoring untuk akselerasi pelaksanaan kegiatan Bantuan Keuangan kepada kabupaten/kota;
4. Menyusun regulasi yang mengatur tentang pengelolaan keuangan dan barang milik sekolah dan Bimbingan Teknis pelaporan keuangan sekolah dan barang milik daerah yang berlaku pada SMA/SMK/SLB;
5. Sosialisasi Peraturan Pemerintah Nomor 12 Tahun 2019 tentang Pengelolaan Keuangan Daerah kepada pengelola keuangan di SKPD dan Kabupaten/Kota, serta melakukan penyesuaian regulasi pengelolaan keuangan daerah.

3.1.3. Pembiayaan Daerah

Target Penerimaan Pembiayaan Tahun Anggaran 2019 sejumlah Rp1.705.636.198.000,00 terealisasi sejumlah Rp1.630.776.601.765,00 atau 95,61%. Realisasi penerimaan pembiayaan daerah mengalami kenaikan sejumlah Rp101.859.753.166,80 atau 6,66% apabila dibandingkan dengan realisasi penerimaan pembiayaan daerah TA. 2018 sejumlah Rp1.528.916.848.598,20.

Pengeluaran Pembiayaan Tahun Anggaran 2019 sejumlah Rp295.336.451.000,00 terealisasi Rp220.336.450.544,00 atau 74,61%. Realisasi pengeluaran pembiayaan daerah mengalami kenaikan Rp80.336.450.544,00 atau 57,38% apabila dibandingkan dengan realisasi pengeluaran pembiayaan daerah tahun anggaran 2018 sejumlah Rp140.000.000.000,00.



3.2. Ikhtisar Realisasi Pencapaian Target Kinerja Keuangan per Program pada SKPD

Ikhtisar Realisasi Pencapaian Target Kinerja Keuangan per Program Kegiatan pada masing-masing SKPD tahun anggaran 2019 adalah sebagai berikut:

1. URUSAN PENDIDIKAN DAN KEBUDAYAAN

DINAS PENDIDIKAN DAN KEBUDAYAAN

Realisasi Pelaksanaan Program dan Kegiatan

Jumlah anggaran setelah perubahan untuk program dan kegiatan di Urusan Pendidikan dan Kebudayaan yang dialokasikan pada Dinas Pendidikan dan Kebudayaan sebesar Rp.2.288.987.883.000,00 realisasi sebesar Rp 2.103.910.841.949,00 atau 91,91% yang terdiri dari 8 program, yaitu :

NO.	URAIAN	JUMLAH ANGGARAN SETELAH PERUBAHAN (Rp)	JUMLAH REALISASI (Rp)	REALISASI (%)
1	2	3	4	5=4/3x100
1	PROGRAM MANAJEMEN ADMINISTRASI PELAYANAN UMUM, KEPEGAWAIAN DAN KEUANGAN PERANGKAT DAERAH	57.366.677.000	54.563.602.908	95,11
2	PROGRAM PERENCANAAN DAN EVALUASI KINERJA PERANGKAT DAERAH	2.469.087.000	2.064.380.865	83,61
3	PROGRAM PEMBINAAN PENDIDIKAN KHUSUS	31.860.317.000	29.806.806.257	93,55
4	PROGRAM PEMBINAAN SMK	920.153.742.000	831.941.364.437	90,41
5	PROGRAM PEMBINAAN GURU DAN TENAGA KEPENDIDIKAN	368.567.541.000	325.675.315.210	88,36
6	PROGRAM PEMBINAAN SMA	876.445.309.000	831.517.997.033	94,87
7	PROGRAM MANAJEMEN PELAYANAN PENDIDIKAN	13.774.035.000	11.709.698.334	85,01
8	PROGRAM PEMBINAAN KEBUDAYAAN	18.351.175.000	16.631.676.905	90,63
	JUMLAH	2.288.987.883.000	2.103.910.841.949	91,91

2. URUSAN KESEHATAN

Jumlah anggaran setelah perubahan untuk program dan kegiatan di Urusan Kesehatan sebesar Rp 2.180.089.065.000 realisasi sebesar Rp 1.843.738.380.476,00 atau 84,57% yang dilaksanakan oleh 8 (delapan) Satuan Kerja Perangkat Daerah (SKPD), yakni :

a). DINAS KESEHATAN

Realisasi Pelaksanaan Program dan Kegiatan

Jumlah anggaran setelah perubahan untuk program dan kegiatan yang dialokasikan pada Dinas Kesehatan sebesar Rp 413.197.808.000,00 realisasi sebesar Rp 365.588.880.617,00 atau 88,48% yang terdiri dari 6 program, yaitu :



NO.	URAIAN	JUMLAH ANGGARAN SETELAH PERUBAHAN (Rp)	JUMLAH REALISASI (Rp)	REALISASI (%)
1	2	3	4	5=4/3x100
1	PROGRAM MANAJEMEN ADMINISTRASI PELAYANAN UMUM, KEPEGAWAIAN DAN KEUANGAN PERANGKAT DAERAH	39.379.016.000	33.204.851.700	84,32
2	PROGRAM PERENCANAAN DAN EVALUASI KINERJA PERANGKAT DAERAH	4.701.250.000	3.138.696.200	66,76
3	PROGRAM PENCEGAHAN DAN PENANGGULANGAN PENYAKIT	8.407.180.000	7.076.199.989	84,17
4	PROGRAM PELAYANAN KESEHATAN	296.764.328.000	265.367.681.003	89,42
5	PROGRAM SUMBER DAYA KESEHATAN	44.802.324.000	39.707.391.535	88,63
6	PROGRAM KESEHATAN MASYARAKAT	19.143.710.000	17.094.060.190	89,29
	JUMLAH	413.197.808.000	365.588.880.617	88,48

b). RSUD Dr. MOEWARDI SURAKARTA

Realisasi Pelaksanaan Program dan Kegiatan

Jumlah anggaran setelah perubahan untuk program dan kegiatan yang dialokasikan pada RSUD Dr. Moewardi Surakarta sebesar Rp 732.984.288.000,00 realisasi sebesar Rp 686.187.398.257,00 atau 93,62% yang terdiri dari 3 program, yaitu :

NO.	URAIAN	JUMLAH ANGGARAN SETELAH PERUBAHAN (Rp)	JUMLAH REALISASI (Rp)	REALISASI (%)
1	2	3	4	5=4/3x100
1	PROGRAM PELAYANAN KESEHATAN	31.905.000.000	29.904.912.524	93,73
2	PROGRAM PROMOSI DAN PEMBERDAYAAN MASYARAKAT	200.026.000	181.129.925	90,55
3	PROGRAM PELAYANAN DAN PENDUKUNG PELAYANAN (BLUD)	700.879.262.000	656.101.355.808	93,61
	JUMLAH	732.984.288.000	686.187.398.257	93,62

c). RSUD PROF. DR. MARGONO SOEKARJO PURWOKERTO

Realisasi Pelaksanaan Program dan Kegiatan

Jumlah anggaran setelah perubahan untuk program dan kegiatan yang dialokasikan pada RSUD Prof. Dr. Margono Soekarjo Purwokerto sebesar Rp 463.251.562.000,00 realisasi sebesar Rp.374.769.907.220,00 atau 80,90% yang terdiri dari 4 program, yaitu :



NO.	URAIAN	JUMLAH ANGGARAN SETELAH PERUBAHAN (Rp)	JUMLAH REALISASI (Rp)	REALISASI (%)
1	2	3	4	5=4/3x100
1	PROGRAM PELAYANAN KESEHATAN	17.214.958.000	16.138.576.712	93,75
2	PROGRAM FARMASI DAN PERBEKALAN KESEHATAN	1.975.000.000	1.974.897.530	99,99
3	PROGRAM PROMOSI DAN PEMBERDAYAAN MASYARAKAT	25.000.000	24.959.900	99,84
4	PROGRAM PELAYANAN DAN PENDUKUNG PELAYANAN (BLUD)	444.036.604.000	356.631.473.078	80,32
	JUMLAH	463.251.562.000	374.769.907.220	80,90

d). RSUD TUGUREJO SEMARANG

Realisasi Pelaksanaan Program dan Kegiatan

Jumlah anggaran setelah perubahan untuk program dan kegiatan yang dialokasikan pada RSUD Tugurejo Semarang sebesar Rp 194.510.911.000,00 realisasi sebesar Rp 156.528.953.245,00 atau 80,47% yang terdiri dari 4 program, yaitu :

NO.	URAIAN	JUMLAH ANGGARAN SETELAH PERUBAHAN (Rp)	JUMLAH REALISASI (Rp)	REALISASI (%)
1	2	3	4	5=4/3x100
1	PROGRAM PELAYANAN KESEHATAN	24.714.500.000	22.591.818.228	91,41
2	PROGRAM FARMASI DAN PERBEKALAN KESEHATAN	9.039.500.000	9.039.491.494	100
3	PROGRAM PROMOSI DAN PEMBERDAYAAN MASYARAKAT	75.000.000	74.928.354	99,90
4	PROGRAM PELAYANAN DAN PENDUKUNG PELAYANAN (BLUD)	160.681.911.000	124.822.715.169	77,68
	JUMLAH	194.510.911.000	156.528.953.245	80,47

e). RSUD KELET DONOREJO JEPARA

Realisasi Pelaksanaan Program dan Kegiatan

Jumlah anggaran program setelah perubahan untuk dan kegiatan yang dialokasikan pada RSUD Kelet Donorejo Jepara sebesar Rp.104.538.547.000,00 realisasi sebesar Rp.65.746.367.425,00 atau 62,89% yang terdiri dari 5 program, yaitu :



NO.	URAIAN	JUMLAH ANGGARAN SETELAH PERUBAHAN (Rp)	JUMLAH REALISASI (Rp)	REALISASI (%)
1	2	3	4	5=4/3x100
1	PROGRAM PELAYANAN KESEHATAN	37.777.989.000	11.513.576.265	30,48
2	PROGRAM SUMBER DAYA KESEHATAN	550.000.000	548.869.707	99,79
3	PROGRAM FARMASI DAN PERBEKALAN KESEHATAN	18.887.859.000	18.887.449.866	100
4	PROGRAM PROMOSI DAN PEMBERDAYAAN MASYARAKAT	500.000.000	494.514.945	98,90
5	PROGRAM PELAYANAN DAN PENDUKUNG PELAYANAN (BLUD)	46.822.699.000	34.301.956.642	73,26
	JUMLAH	104.538.547.000	65.746.367.425	62,89

f). RSJD Dr. AMINO GONDOHUTOMO SEMARANG

Realisasi Pelaksanaan Program dan Kegiatan

Jumlah anggaran setelah perubahan untuk program dan kegiatan yang dialokasikan pada RSJD Amino Gondohutomo Semarang sebesar Rp 87.149.696.000,00 realisasi sebesar Rp.71.699.118.719,00 atau 82,27% yang terdiri dari 5 program, yaitu:

NO.	URAIAN	JUMLAH ANGGARAN SETELAH PERUBAHAN (Rp)	JUMLAH REALISASI (Rp)	REALISASI (%)
1	2	3	4	5=4/3x100
1	PROGRAM PELAYANAN KESEHATAN	15.833.293.000	14.797.816.961	93,46
2	PROGRAM SUMBER DAYA KESEHATAN	575.000.000	562.048.137	97,75
3	PROGRAM FARMASI DAN PERBEKALAN KESEHATAN	13.500.000.000	12.634.285.702	93,59
4	PROGRAM PROMOSI DAN PEMBERDAYAAN MASYARAKAT	375.000.000	331.161.450	88,31
5	PROGRAM PELAYANAN DAN PENDUKUNG PELAYANAN (BLUD)	56.866.403.000	43.373.806.469	76,27
	JUMLAH	87.149.696.000	71.699.118.719	82,27

g). RSJD SURAKARTA

Realisasi Pelaksanaan Program dan Kegiatan

Jumlah anggaran setelah perubahan untuk program dan kegiatan yang dialokasikan pada RSJD Surakarta sebesar Rp 97.122.224.000,00 realisasi sebesar Rp 77.667.589.753,00 atau 79,97% yang terdiri dari 5 program, yaitu :



NO.	URAIAN	JUMLAH ANGGARAN SETELAH PERUBAHAN (Rp)	JUMLAH REALISASI (Rp)	REALISASI (%)
1	2	3	4	5=4/3x100
1	PROGRAM PELAYANAN KESEHATAN	45.989.776.000	39.076.752.598	84,97
2	PROGRAM SUMBER DAYA KESEHATAN	750.000.000	711.941.381	94,93
3	PROGRAM FARMASI DAN PERBEKALAN KESEHATAN	9.000.000.000	8.220.546.381	91,34
4	PROGRAM PROMOSI DAN PEMBERDAYAAN MASYARAKAT	500.000.000	440.200.379	88,04
5	PROGRAM PELAYANAN DAN PENDUKUNG PELAYANAN (BLUD)	40.882.448.000	29.218.149.014	71,47
	JUMLAH	97.122.224.000	77.667.589.753	79,97

h). RSJD DR. RM SOEDJARWADI KLATEN

Realisasi Pelaksanaan Program dan Kegiatan

Jumlah anggaran setelah perubahan untuk program dan kegiatan yang dialokasikan pada RSJD DR. RM Soedjarwadi Klaten sebesar Rp 87.334.029.000,00 realisasi sebesar Rp.45.550.165.240,00 atau 52,16% yang terdiri dari 5 program, yaitu:

NO.	URAIAN	JUMLAH ANGGARAN SETELAH PERUBAHAN (Rp)	JUMLAH REALISASI (Rp)	REALISASI (%)
1	2	3	4	5=4/3x100
1	PROGRAM PELAYANAN KESEHATAN	26.868.049.000	3.303.960.223	12,30
2	PROGRAM SUMBER DAYA KESEHATAN	352.450.000	347.819.566	98,69
3	PROGRAM FARMASI DAN PERBEKALAN KESEHATAN	6.999.501.000	6.785.581.019	96,94
4	PROMOSI DAN PEMBERDAYAAN MASYARAKAT	400.000.000	397.495.770	99,37
5	PROGRAM PELAYANAN DAN PENDUKUNG PELAYANAN (BLUD)	52.714.029.000	34.715.308.662	65,86
	JUMLAH	87.334.029.000	45.550.165.240	52,16

3. URUSAN PEKERJAAN UMUM DAN PENATAAN RUANG

Jumlah anggaran setelah perubahan untuk program dan kegiatan di Urusan Pekerjaan Umum dan Penataan Ruang sebesar Rp 1.000.784.992.000,00 realisasi sebesar Rp 951.322.156.739,00 atau 95,06% yang dilaksanakan oleh 2 (dua) Satuan Perangkat Daerah (SKPD), yaitu :

a). DINAS PEKERJAAN UMUM BINA MARGA DAN CIPTA KARYA

Realisasi Pelaksanaan Program dan Kegiatan

Jumlah anggaran setelah perubahan untuk program dan kegiatan yang dialokasikan pada Dinas Pekerjaan Umum Bina Marga dan Cipta Karya sebesar Rp 766.814.263.000,00 realisasi sebesar Rp 733.439.636.889,00 atau 95,65% yang terdiri dari 8 program, yaitu :



NO.	URAIAN	JUMLAH ANGGARAN SETELAH PERUBAHAN (Rp)	JUMLAH REALISASI (Rp)	REALISASI (%)
1	2	3	4	5=4/3x100
1	PROGRAM MANAJEMEN ADMINISTRASI PELAYANAN UMUM, KEPEGAWAIAN DAN KEUANGAN PERANGKAT DAERAH	19.969.226.000	18.583.574.611	93,06
2	PROGRAM PERENCANAAN DAN EVALUASI KINERJA PERANGKAT DAERAH	485.000.000	480.061.502	98,98
3	PROGRAM PENINGKATAN JALAN DAN PEMBANGUNAN JALAN, DAN PENGGANTIAN JEMBATAN	325.010.744.000	305.093.433.135	93,87
4	PROGRAM REHABILITASI/PEMELIHARAAN RUTIN JALAN DAN JEMBATAN PROVINSI	216.935.696.000	210.572.602.862	97,07
5	PROGRAM PENINGKATAN SARANA DAN PRASARANA KEBINAMARGAAN	18.564.938.000	16.684.613.612	89,87
6	PROGRAM PERENCANAAN, DAN PENGAWASAN TEKNIS JALAN, JEMBATAN DAN KECIPTAKARYAAN	155.805.539.000	152.414.224.067	97,82
7	PROGRAM PENINGKATAN KINERJA PENGELOLAAN AIR MINUM DAN SANITASI	19.199.790.000	19.085.816.014	99,41
8	PROGRAM PEMBANGUNAN DAN PENGELOLAAN BANGUNAN GEDUNG SERTA PENGEMBANGAN JASA KONSTRUKSI	10.843.330.000	10.525.311.086	97,07
	JUMLAH	766.814.263.000	733.439.636.889	95,65

b). DINAS PEKERJAAN UMUM PENGELOLAAN SUMBER DAYA AIR DAN PENATAAN RUANG

Realisasi Pelaksanaan Program dan Kegiatan

Jumlah anggaran setelah perubahan untuk program dan kegiatan yang dialokasikan pada Dinas Pekerjaan Umum Pengelolaan Sumber Daya Air dan Penataan Ruang sebesar Rp.233.970.729.000,00 realisasi sebesar Rp.217.882.519.850,00 atau 93,12% yang terdiri dari 6 program, yaitu :

NO.	URAIAN	JUMLAH ANGGARAN SETELAH PERUBAHAN (Rp)	JUMLAH REALISASI (Rp)	REALISASI (%)
1	2	3	4	5=4/3x100
1	PROGRAM MANAJEMEN ADMINISTRASI PELAYANAN UMUM, KEPEGAWAIAN DAN KEUANGAN PERANGKAT DAERAH	18.104.585.000	17.198.931.737	95,00
2	PROGRAM PERENCANAAN DAN EVALUASI KINERJA PERANGKAT DAERAH	975.000.000	973.378.825	99,83
3	PROGRAM PENGELOLAAN JARINGAN IRIGASI DAN AIR BAKU	112.965.787.000	102.035.860.809	90,32
4	PROGRAM PENGELOLAAN SUNGAI, PANTAI, DAN PENGENDALIAN BANJIR	80.729.088.000	77.611.849.163	96,14
5	PROGRAM PENGEMBANGAN DAN PEMBINAAN TEKNIS SDA	17.381.269.000	16.417.368.931	94,45
6	PROGRAM PENYELENGGARAAN PENATAAN RUANG	3.815.000.000	3.645.130.385	95,55
	JUMLAH	233.970.729.000	217.882.519.850	93,12



4. URUSAN PERUMAHAN RAKYAT DAN KAWASAN PERMUKIMAN DINAS PERUMAHAN RAKYAT DAN KAWASAN PERMUKIMAN

Realisasi Pelaksanaan Program dan Kegiatan

Jumlah anggaran setelah perubahan untuk program dan kegiatan yang dialokasikan pada Dinas Perumahan Rakyat dan Kawasan Permukiman sebesar Rp 22.000.000.000,00 realisasi sebesar Rp 19.993.195.302,00 atau 90,88% yang terdiri dari 6 program, yaitu :

NO.	URAIAN	JUMLAH ANGGARAN SETELAH PERUBAHAN (Rp)	JUMLAH REALISASI (Rp)	REALISASI (%)
1	2	3	4	5=4/3x100
1	PROGRAM MANAJEMEN ADMINISTRASI PELAYANAN UMUM, KEPEGAWAIAN DAN KEUANGAN PERANGKAT DAERAH	5.845.000.000	5.115.912.716	87,53
2	PROGRAM PERENCANAAN DAN EVALUASI KINERJA PERANGKAT DAERAH	720.000.000	647.482.229	89,93
3	PROGRAM PEMBANGUNAN PERUMAHAN	6.510.000.000	6.124.227.700	94,07
4	PROGRAM PENANGANAN KAWASAN PERMUKIMAN	5.165.000.000	4.460.281.437	86,36
5	PROGRAM KETERPADUAN PERUMAHAN , KAWASAN PERMUKIMAN DAN PERTANAHAN	1.895.000.000	1.808.041.110	95,41
6	PROGRAM PENATAAN PENGUASAAN, PEMILIKAN, PENGGUNAAN, DAN PEMANFAATAN TANAH	1.865.000.000	1.837.250.110	98,51
	JUMLAH	22.000.000.000	19.993.195.302	90,88

5. URUSAN KETENTRAMAN, KETERTIBAN UMUM DAN PERLINDUNGAN MASYARAKAT

Jumlah anggaran setelah perubahan untuk program dan kegiatan di Urusan Ketentraman, Ketertiban Umum dan Perlindungan Masyarakat sebesar Rp 78.270.586.000,00 realisasi sebesar Rp 74.551.947.689,00 atau 95,25% yang dilaksanakan oleh 2 (dua) Satuan Kerja Perangkat Daerah (SKPD), yaitu :

a). SATUAN POLISI PAMONG PRAJA

Realisasi Pelaksanaan Program dan Kegiatan

Jumlah anggaran setelah perubahan untuk program dan kegiatan yang dialokasikan pada Satuan Polisi Pamong Praja sebesar Rp 23.920.323.000,00 realisasi sebesar Rp 23.651.788.900,00 atau 98,88% yang terdiri dari 6 program, yaitu :

NO.	URAIAN	JUMLAH ANGGARAN SETELAH PERUBAHAN (Rp)	JUMLAH REALISASI (Rp)	REALISASI (%)
1	2	3	4	5=4/3x100
1	PROGRAM MANAJEMEN ADMINISTRASI PELAYANAN UMUM, KEPEGAWAIAN DAN KEUANGAN PERANGKAT DAERAH	8.787.523.000	8.579.700.005	97,64



NO.	URAIAN	JUMLAH ANGGARAN SETELAH PERUBAHAN (Rp)	JUMLAH REALISASI (Rp)	REALISASI (%)
1	2	3	4	5=4/3x100
2	PROGRAM PERENCANAAN DAN EVALUASI KINERJA PERANGKAT DAERAH	449.000.000	448.034.350	99,78
3	PROGRAM PENINGKATAN KEPATUHAN APARATUR, BADAN USAHA/HUKUM DAN MASYARAKAT PADA PRODUK HUKUM DAERAH	2.468.800.000	2.462.130.062	99,73
4	PROGRAM PEMELIHARAAN KAMTRAMTIBMAS DAN PENCEGAHAN TINDAK KRIMINAL	2.390.000.000	2.355.896.713	98,57
5	PROGRAM PENINGKATAN PEMBERDAYAAN MASYARAKAT	1.075.000.000	1.065.922.600	99,16
6	PROGRAM PENINGKATAN KEMAMPUAN LINMAS DAN RAKYAT TERLATIH	8.750.000.000	8.740.105.170	99,89
	JUMLAH	23.920.323.000	23.651.788.900	98,88

b). BADAN KESATUAN BANGSA DAN POLITIK

Realisasi Pelaksanaan Program dan Kegiatan

Jumlah anggaran program dan kegiatan yang dialokasikan pada Badan Kesatuan Bangsa dan Politik sebesar Rp 54.350.263.000,00 realisasi sebesar Rp 50.900.158.789,00 atau 93,65% yang terdiri dari 5 program, yaitu :

NO.	URAIAN	JUMLAH ANGGARAN SETELAH PERUBAHAN (Rp)	JUMLAH REALISASI (Rp)	REALISASI (%)
1	2	3	4	5=4/3x100
1	PROGRAM MANAJEMEN ADMINISTRASI PELAYANAN UMUM, KEPEGAWAIAN DAN KEUANGAN PERANGKAT DAERAH	6.084.400.000	5.627.865.204	92,50
2	PROGRAM PERENCANAAN DAN EVALUASI KINERJA PERANGKAT DAERAH	1.250.600.000	1.204.257.135	96,29
3	PROGRAM PROGRAM PENGUATAN IDEOLOGI DAN KEWASPADAAN	31.920.263.000	29.109.444.550	91,19
4	PROGRAM PENGUATAN KETAHANAN BANGSA	6.010.000.000	5.910.771.400	98,35
5	PROGRAM PENGUATAN POLITIK DALAM NEGERI	9.085.000.000	9.047.820.500	99,59
	JUMLAH	54.350.263.000	50.900.158.789	93,65

6. URUSAN SOSIAL

Jumlah anggaran setelah perubahan untuk program dan kegiatan di Urusan Sosial sebesar Rp.157.330.000.000,00 realisasi sebesar Rp.151.454.899.891,00 atau 96,27% yang dilaksanakan oleh 2 (dua) Satuan Perangkat Daerah (SKPD), yaitu :



a). DINAS SOSIAL

Realisasi Pelaksanaan Program dan Kegiatan

Jumlah anggaran setelah perubahan untuk program dan kegiatan yang dialokasikan pada Dinas Sosial sebesar Rp 127.730.000.000,00 realisasi sebesar Rp 124.345.752.856,00 atau 97,35% yang terdiri dari 6 program, yaitu :

NO.	URAIAN	JUMLAH ANGGARAN SETELAH PERUBAHAN (Rp)	JUMLAH REALISASI (Rp)	REALISASI (%)
1	2	3	4	5=4/3x100
1	PROGRAM MANAJEMEN ADMINISTRASI PELAYANAN UMUM, KEPEGAWAIAN DAN KEUANGAN PERANGKAT DAERAH	52.325.853.000	50.473.744.428	96,46
2	PROGRAM PERENCANAAN DAN EVALUASI KINERJA PERANGKAT DAERAH	1.200.000.000	1.162.675.704	96,89
3	PROGRAM REHABILITASI SOSIAL	61.104.147.000	59.972.254.700	98,15
4	PROGRAM PENANGANAN FAKIR MISKIN	2.400.000.000	2.358.141.600	98,26
5	PROGRAM PERLINDUNGAN DAN JAMINAN SOSIAL	3.800.000.000	3.560.419.750	93,70
6	PROGRAM PEMBERDAYAAN SOSIAL	6.900.000.000	6.818.516.674	98,82
	JUMLAH	127.730.000.000	124.345.752.856	97,35

b). SEKRETARIAT BADAN PENANGGULANGAN BENCANA DAERAH

Realisasi Pelaksanaan Program dan Kegiatan

Jumlah anggaran setelah perubahan untuk program dan kegiatan yang dialokasikan pada Sekretariat Badan Penanggulangan Bencana Daerah sebesar Rp 29.600.000.000,00 realisasi sebesar Rp 27.109.147.035,00 atau 91,58% yang terdiri dari 3 program, yaitu :

NO.	URAIAN	JUMLAH ANGGARAN SETELAH PERUBAHAN (Rp)	JUMLAH REALISASI (Rp)	REALISASI (%)
1	2	3	4	5=4/3x100
1	PROGRAM MANAJEMEN ADMINISTRASI PELAYANAN UMUM, KEPEGAWAIAN DAN KEUANGAN PERANGKAT DAERAH	10.910.000.000	9.587.260.856	87,88
2	PROGRAM PERENCANAAN DAN EVALUASI KINERJA PERANGKAT DAERAH	760.000.000	728.342.520	95,83
3	PROGRAM PENYELENGGARAAN PENANGGULANGAN BENCANA	17.930.000.000	16.793.543.659	93,66
	JUMLAH	29.600.000.000	27.109.147.035	91,58



7. URUSAN TENAGA KERJA

DINAS TENAGA KERJA DAN TRANSMIGRASI

Realisasi Pelaksanaan Program dan Kegiatan

Jumlah anggaran setelah perubahan untuk program dan kegiatan di Urusan Tenaga Kerja yang dialokasikan pada Dinas Tenaga Kerja dan Transmigrasi sebesar Rp 50.697.544.000,00 realisasi sebesar Rp 47.729.359.332,00 atau 94,15% yang terdiri dari 7 program, yaitu :

NO.	URAIAN	JUMLAH ANGGARAN SETELAH PERUBAHAN (Rp)	JUMLAH REALISASI (Rp)	REALISASI (%)
1	2	3	4	5=4/3x100
1	PROGRAM MANAJEMEN ADMINISTRASI PELAYANAN UMUM, KEPEGAWAIAN DAN KEUANGAN PERANGKAT DAERAH	21.502.067.000	19.996.552.729	93,00
2	PROGRAM PERENCANAAN DAN EVALUASI KINERJA PERANGKAT DAERAH	852.094.000	706.801.913	82,95
3	PROGRAM PENINGKATAN KUALITAS DAN PRODUKTIVITAS TENAGA KERJA	10.285.402.000	9.895.051.145	96,20
4	PROGRAM PENINGKATAN KESEMPATAN KERJA	6.696.108.000	6.542.638.124	97,71
5	PROGRAM PERLINDUNGAN DAN PENGEMBANGAN LEMBAGA KETENAGAKERJAAN	3.543.767.000	3.460.319.098	97,65
6	PROGRAM PENINGKATAN KEPATUHAN DAN PENGEMBANGAN SISTEM PENGAWASAN KETENAGAKERJAAN	4.735.760.000	4.604.453.690	97,23
7	PROGRAM PENGEMBANGAN DAN PENEMPATAN TRANSMIGRASI	3.082.346.000	2.523.542.633	81,871
	JUMLAH	50.697.544.000	47.729.359.332	94,15

8. URUSAN PEMBERDAYAAN PEREMPUAN

DINAS PEMBERDAYAAN PEREMPUAN, PERLINDUNGAN ANAK PENGENDALIAN PENDUDUK DAN KELUARGA BERENCANA

Realisasi Pelaksanaan Program dan Kegiatan

Jumlah anggaran setelah perubahan untuk program dan kegiatan di Urusan Pemberdayaan Perempuan yang dialokasikan pada Dinas Pemberdayaan Perempuan, Perlindungan Anak, Pengendalian Penduduk dan Keluarga Berencana sebesar Rp 24.030.000.000,00 realisasi sebesar Rp 23.571.735.772,00 atau 98,09% yang terdiri dari 6 program, yaitu :

NO.	URAIAN	JUMLAH ANGGARAN SETELAH PERUBAHAN (Rp)	JUMLAH REALISASI (Rp)	REALISASI (%)
1	2	3	4	5=4/3x100
1	PROGRAM MANAJEMEN ADMINISTRASI PELAYANAN UMUM, KEPEGAWAIAN DAN KEUANGAN PERANGKAT DAERAH	4.081.191.000	3.816.487.827	93,51



NO.	URAIAN	JUMLAH ANGGARAN SETELAH PERUBAHAN (Rp)	JUMLAH REALISASI (Rp)	REALISASI (%)
1	2	3	4	5=4/3x100
2	PROGRAM PERENCANAAN DAN EVALUASI KINERJA PERANGKAT DAERAH	491.875.000	472.403.500	96,04
3	PROGRAM PENINGKATAN KUALITAS HIDUP PEREMPUAN DAN ANAK	9.404.570.000	9.302.835.940	98,92
4	PROGRAM PERLINDUNGAN PEREMPUAN DAN ANAK	2.763.530.000	2.738.696.205	99,10
5	PROGRAM PENGENDALIAN PENDUDUK DAN PENINGKATAN KESERTAAN KELUARGA BERENCANA	6.149.619.000	6.102.103.300	99,23
6	PROGRAM KELUARGA SEJAHTERA	1.139.215.000	1.139.209.000	100
	JUMLAH	24.030.000.000	23.571.735.772	98,09

9. URUSAN LINGKUNGAN HIDUP

DINAS LINGKUNGAN HIDUP DAN KEHUTANAN

Realisasi Pelaksanaan Program dan Kegiatan

Jumlah anggaran program dan kegiatan untuk Urusan Lingkungan Hidup yang dialokasikan pada Dinas Lingkungan Hidup dan Kehutanan sebesar Rp 99.030.714.000,00 realisasi sebesar Rp 92.877.743.776,00 atau 93,79% yang terdiri dari 7 program, yaitu:

NO.	URAIAN	JUMLAH ANGGARAN SETELAH PERUBAHAN (Rp)	JUMLAH REALISASI (Rp)	REALISASI (%)
1	2	3	4	5=4/3x100
1	PROGRAM MANAJEMEN ADMINISTRASI PELAYANAN UMUM, KEPEGAWAIAN DAN KEUANGAN PERANGKAT DAERAH	27.007.170.000	25.686.327.609	95,11
2	PROGRAM PERENCANAAN DAN EVALUASI KINERJA PERANGKAT DAERAH	1.704.000.000	1.562.530.636	91,70
3	PROGRAM PENGELOLAAN SAMPAH, LIMBAH BAHAN BERBAHAYA BERACUN, PENGENDALIAN PENCEMARAN DAN KERUSAKAN	16.168.648.000	15.488.048.181	95,79
4	PROGRAM PENATAAN, PENGKAJIAN DAMPAK DAN PENGEMBANGAN KAPASITAS	2.580.000.000	2.540.733.210	98,48
5	PROGRAM REHABILITASI DAN KONSERVASI SUMBER DAYA HUTAN	32.516.174.000	29.528.616.836	90,81
6	PROGRAM PENYULUHAN DAN PENEGAKAN HUKUM LINGKUNGAN HIDUP DAN KEHUTANAN	15.714.247.000	14.832.841.554	94,39
7	PROGRAM PEMANFAATAN HUTAN	3.340.475.000	3.238.645.750	96,95
	JUMLAH	99.030.714.000	92.877.743.776	93,79



10. URUSAN PANGAN

DINAS KETAHANAN PANGAN

Realisasi Pelaksanaan Program dan Kegiatan

Jumlah anggaran setelah perubahan untuk program dan kegiatan di Urusan Pangan yang dialokasikan pada Dinas Ketahanan Pangan sebesar Rp 23.500.000.000,00 realisasi sebesar Rp.22.722.517.089,00 atau 96,69% yang terdiri dari 3 program, yaitu :

NO.	URAIAN	JUMLAH ANGGARAN SETELAH PERUBAHAN (Rp)	JUMLAH REALISASI (Rp)	REALISASI (%)
1	2	3	4	5=4/3x100
1	PROGRAM MANAJEMEN ADMINISTRASI PELAYANAN UMUM, KEPEGAWAIAN DAN KEUANGAN PERANGKAT DAERAH	3.755.000.000	3.545.795.247	94,43
2	PROGRAM PERENCANAAN DAN EVALUASI KINERJA PERANGKAT DAERAH	675.000.000	590.560.350	87,49
3	PROGRAM PENINGKATAN KETAHANAN PANGAN	19.070.000.000	18.586.161.492	97,46
	JUMLAH	23.500.000.000	22.722.517.089	96,69

11. URUSAN ADMINISTRASI KEPENDUDUKAN DAN CATATAN SIPIL, PEMBERDAYAAN MASYARAKAT DESA DINAS PEMBERDAYAAN MASYARAKAT DESA, ADMINISTRASI KEPENDUDUKAN DAN CATATAN SIPIL

Realisasi Pelaksanaan Program dan Kegiatan

Jumlah anggaran setelah perubahan untuk program dan kegiatan di Urusan Administrasi Kependudukan dan Catatan Sipil, Pemberdayaan Masyarakat Desa yang dialokasikan pada Dinas Pemberdayaan Masyarakat Desa, Administrasi Kependudukan dan Catatan Sipil sebesar Rp.26.332.538.000,00 realisasi sebesar Rp 25.262.204.054,00 atau 95,94% terdiri dari 6 program, yaitu :

NO.	URAIAN	JUMLAH ANGGARAN SETELAH PERUBAHAN (Rp)	JUMLAH REALISASI (Rp)	REALISASI (%)
1	2	3	4	5=4/3x100
1	PROGRAM MANAJEMEN ADMINISTRASI PELAYANAN UMUM, KEPEGAWAIAN DAN KEUANGAN PERANGKAT DAERAH	9.025.000.000	8.316.869.274	92,15
2	PROGRAM PERENCANAAN DAN EVALUASI KINERJA PERANGKAT DAERAH	665.000.000	626.805.399	94,26
3	PROGRAM PENATAAN ADMINISTRASI KEPENDUDUKAN	5.057.538.000	4.847.376.693	95,84
4	PROGRAM PENATAAN DAN ADMINISTRASI PEMERINTAHAN DESA	4.250.000.000	4.209.207.841	99,04



NO.	URAIAN	JUMLAH ANGGARAN SETELAH PERUBAHAN (Rp)	JUMLAH REALISASI (Rp)	REALISASI (%)
1	2	3	4	5=4/3x100
5	PROGRAM KERJASAMA DESA DAN PENGEMBANGAN KAWASAN PERDESAAN	2.200.000.000	2.191.536.985	99,62
6	PROGRAM PENINGKATAN PARTISIPASI DAN PENGUATAN KELEMBAGAAN MASYARAKAT	5.135.000.000	5.070.407.862	98,74
	JUMLAH	26.332.538.000	25.262.204.054	95,94

12. URUSAN PERHUBUNGAN DINAS PERHUBUNGAN

Realisasi Pelaksanaan Program dan Kegiatan

Jumlah anggaran setelah perubahan untuk program dan kegiatan di Urusan Perhubungan yang dialokasikan pada Dinas Perhubungan sebesar Rp 158.758.000,00 realisasi sebesar Rp.151.115.165.416,00 atau 95,19% terdiri dari 4 program, yaitu :

NO.	URAIAN	JUMLAH ANGGARAN SETELAH PERUBAHAN (Rp)	JUMLAH REALISASI (Rp)	REALISASI (%)
1	2	3	4	5=4/3x100
1	PROGRAM MANAJEMEN ADMINISTRASI PELAYANAN UMUM, KEPEGAWAIAN DAN KEUANGAN PERANGKAT DAERAH	25.748.716.000	24.419.343.806	94,84
2	PROGRAM PERENCANAAN DAN EVALUASI KINERJA PERANGKAT DAERAH	675.000.000	670.564.740	99,34
3	PROGRAM PENGEMBANGAN PERHUBUNGAN DARAT	129.658.284.000	123.405.851.165	95,18
4	PROGRAM PENGEMBANGAN PERHUBUNGAN LAUT	2.676.000.000	2.619.405.705	97,89
	JUMLAH	158.758.000.000	151.115.165.416	95,19

13. URUSAN KOMUNIKASI, INFORMATIKA, STATISTIK DAN PERSANDIAN DINAS KOMUNIKASI DAN INFORMATIKA

Realisasi Pelaksanaan Program dan Kegiatan

Jumlah anggaran setelah perubahan untuk program dan kegiatan di Urusan Komunikasi, Informatika, Statistik dan Persandian yang dialokasikan pada Dinas Komunikasi dan Informatika sebesar Rp 61.860.728.000,00 realisasi sebesar Rp 58.407.974.295,00 atau 94,42% terdiri dari 7 program, yaitu :



NO.	URAIAN	JUMLAH ANGGARAN SETELAH PERUBAHAN (Rp)	JUMLAH REALISASI (Rp)	REALISASI (%)
1	2	3	4	5=4/3x100
1	PROGRAM MANAJEMEN ADMINISTRASI PELAYANAN UMUM, KEPEGAWAIAN DAN KEUANGAN PERANGKAT DAERAH	6.564.914.000	6.350.933.291	96,74
2	PROGRAM PERENCANAAN DAN EVALUASI KINERJA PERANGKAT DAERAH	750.000.000	706.779.462	94,24
3	PROGRAM PENINGKATAN KUALITAS PENGELOLAAN INFORMASI DAN KOMUNIKASI PUBLIK	15.774.250.000	14.328.681.712	90,84
4	PROGRAM PENGEMBANGAN INFRASTRUKTUR TEKNOLOGI INFORMASI DAN KOMUNIKASI	28.626.978.000	26.999.462.660	94,31
5	PROGRAM PENGEMBANGAN E-GOVERNMENT	4.534.714.000	4.502.822.870	99,30
6	PROGRAM PENGEMBANGAN DATA STATISTIK SEKTORAL DAN KETERBUKAAN INFORMASI	3.444.550.000	3.419.340.400	99,27
7	PROGRAM PENINGKATAN PERSANDIAN DAERAH DAN KEAMANAN INFORMASI DAERAH	2.165.322.000	2.099.953.900	96,98
	JUMLAH	61.860.728.000	58.407.974.295	94,42

14. URUSAN KOPERASI USAHA KECIL DAN MENENGAH DINAS KOPERASI USAHA KECIL DAN MENENGAH

Realisasi Pelaksanaan Program dan Kegiatan

Jumlah anggaran setelah perubahan untuk program dan kegiatan di Urusan Koperasi Usaha Kecil dan Menengah yang dialokasikan pada Dinas Koperasi Usaha Kecil dan Menengah sebesar Rp.70.196.992.000,00 realisasi sebesar Rp 66.508.836.876,00 atau 94,75% yang terdiri dari 10 program, yaitu :

NO.	URAIAN	JUMLAH ANGGARAN SETELAH PERUBAHAN (Rp)	JUMLAH REALISASI (Rp)	REALISASI (%)
1	2	3	4	5=4/3x100
1	PROGRAM MANAJEMEN ADMINISTRASI PELAYANAN UMUM, KEPEGAWAIAN DAN KEUANGAN PERANGKAT DAERAH	10.100.074.000	9.798.615.007	97,02
2	PROGRAM PERENCANAAN DAN EVALUASI KINERJA PERANGKAT DAERAH	1.476.590.000	1.424.608.860	96,48
3	PROGRAM PEMBINAAN DAN PENGAWASAN KOPERASI	5.558.340.000	5.427.684.347	97,65
4	PROGRAM PEMASYARAKATAN PERKOPERASIAN	2.886.660.000	2.787.029.418	96,55
5	PROGRAM PENGUATAN KAPASITAS KELEMBAGAAN KOPERASI	2.350.000.000	2.290.123.000	97,45
6	PROGRAM PENDIDIKAN PERKOPERASIAN DAN UKM	16.296.780.000	15.791.545.883	96,90
7	PROGRAM PENGEMBANGAN AKSES PEMBIAYAAN BAGI KUKM	1.905.000.000	1.862.903.590	97,79



NO.	URAIAN	JUMLAH ANGGARAN SETELAH PERUBAHAN (Rp)	JUMLAH REALISASI (Rp)	REALISASI (%)
1	2	3	4	5=4/3x100
8	PROGRAM PENINGKATAN DAN Penguatan Kapasitas Usaha KUKM	17.355.000.000	16.050.260.318	92,48
9	PROGRAM PENINGKATAN Produktivitas KUKM	2.490.000.000	2.278.170.420	91,49
10	PROGRAM Perluasan Jaringan Pemasaran dan Usaha KUKM	9.778.548.000	8.797.896.033	89,97
	JUMLAH	70.196.992.000	66.508.836.876	94,75

15. URUSAN PENANAMAN MODAL

DINAS PENANAMAN MODAL DAN PELAYANAN TERPADU SATU PINTU

Realisasi Pelaksanaan Program dan Kegiatan

Jumlah anggaran setelah perubahan untuk program dan kegiatan di Urusan Penanaman Modal yang dialokasikan pada Dinas Penanaman Modal dan Pelayanan Terpadu Satu Pintu sebesar Rp19.000.000.000,00 realisasi sebesar Rp 17.952.939.283,00 atau 94,49% yang terdiri dari 8 program, yaitu :

NO.	URAIAN	JUMLAH ANGGARAN SETELAH PERUBAHAN (Rp)	JUMLAH REALISASI (Rp)	REALISASI (%)
1	2	3	4	5=4/3x100
1	PROGRAM MANAJEMEN ADMINISTRASI PELAYANAN UMUM, KEPEGAWAIAN DAN KEUANGAN PERANGKAT DAERAH	8.212.500.000	7.517.499.191	91,54
2	PROGRAM PERENCANAAN DAN EVALUASI KINERJA PERANGKAT DAERAH	572.000.000	469.003.695	81,99
3	PROGRAM PERENCANAAN DAN PENGEMBANGAN PENANAMAN MODAL	1.498.200.000	1.496.226.198	99,87
4	PROGRAM PROMOSI DAN KERJASAMA PENANAMAN MODAL	3.097.680.000	2.989.438.679	96,51
5	PROGRAM PELAYANAN PERIJINAN	1.391.700.000	1.391.450.715	99,98
6	PROGRAM PENGAWASAN DAN PENGENDALIAN PENANAMAN MODAL	1.431.620.000	1.403.793.255	98,06
7	PROGRAM PENANGANAN PENGADUAN DAN PENINGKATAN LAYANAN PERIJINAN	1.337.630.000	1.263.123.261	94,43
8	PROGRAM PELAYANAN DATA DAN INFORMASI PENANAMAN MODAL DAN PERIJINAN	1.458.670.000	1.422.404.289	97,51
	JUMLAH	19.000.000.000	17.952.939.283	94,49



16. URUSAN KEPEMUDAAN DAN OLAHRAGA

DINAS KEPEMUDAAN, OLAHRAGA DAN PARIWISATA

Realisasi Pelaksanaan Program dan Kegiatan

Jumlah anggaran setelah perubahan untuk program dan kegiatan di Urusan Kepemudaan dan Olahraga yang dialokasikan pada Dinas Kepemudaan, Olahraga dan Pariwisata sebesar Rp.538.315.715.000,00 realisasi sebesar Rp 500.975.569.471,00 atau 93,06% yang terdiri dari 10 program, yaitu :

NO.	URAIAN	JUMLAH ANGGARAN SETELAH PERUBAHAN (Rp)	JUMLAH REALISASI (Rp)	REALISASI (%)
1	2	3	4	5=4/3x100
1	PROGRAM MANAJEMEN ADMINISTRASI PELAYANAN UMUM, KEPEGAWAIAN DAN KEUANGAN PERANGKAT DAERAH	30.336.720.000	24.747.773.994	81,58
2	PROGRAM PERENCANAAN DAN EVALUASI KINERJA PERANGKAT DAERAH	1.950.000.000	1.737.023.133	89,08
3	PROGRAM PENYADARAN, PEMBERDAYAAN, PENGEMBANGAN PEMUDA DAN LEMBAGA KEPEMUDAAN	12.498.250.000	11.732.301.700	93,87
4	PROGRAM PENINGKATAN KEWIRUSAHAAN DAN KECAKAPAN HIDUP PEMUDA	1.250.000.000	1.229.501.000	98,36
5	PROGRAM PENGEMBANGAN KAPASITAS KELEMBAGAAN/ORGANISASI OLAHRAGA	3.585.000.000	3.452.612.900	96,31
6	PROGRAM PEMBIBITAN, PEMBINAAN DAN PEMASYARAKATAN OLAHRAGA	77.671.000.000	59.309.740.754	76,36
7	PROGRAM PENINGKATAN SARANA DAN PRASARANA KEPEMUDAAN DAN KEOLAHRAGAAN	362.304.030.000	354.044.392.275	97,72
8	PROGRAM PENGEMBANGAN DESTINASI PARIWISATA	25.836.943.000	24.708.413.270	95,63
9	PROGRAM PENGEMBANGAN PEMASARAN PARIWISATA	17.000.000.000	14.495.341.986	85,27
10	PROGRAM PENGEMBANGAN KELEMBAGAAN PARIWISATA DAN EKONOMI KREATIF	5.883.772.000	5.518.468.459	93,79
	JUMLAH	538.315.715.000	500.975.569.471	93,06

17. URUSAN PERPUSTAKAAN DAN KEARSIPAN

DINAS KEARSIPAN DAN PERPUSTAKAAN

Realisasi Pelaksanaan Program dan Kegiatan

Jumlah anggaran setelah perubahan untuk program dan kegiatan di Urusan Perpustakaan dan Kearsipan yang dialokasikan pada Dinas Kearsipan dan Perpustakaan sebesar Rp19.000.000.000,00 realisasi sebesar Rp 18.331.535.133,00 atau 96,48% yang terdiri dari 7 program, yaitu :



NO.	URAIAN	JUMLAH ANGGARAN SETELAH PERUBAHAN (Rp)	JUMLAH REALISASI (Rp)	REALISASI (%)
1	2	3	4	5=4/3x100
1	PROGRAM MANAJEMEN ADMINISTRASI PELAYANAN UMUM, KEPEGAWAIAN DAN KEUANGAN PERANGKAT DAERAH	9.215.000.000	8.909.919.533	96,69
2	PROGRAM PERENCANAAN DAN EVALUASI KINERJA PERANGKAT DAERAH	460.000.000	452.533.300	98,38
3	PROGRAM PENGEMBANGAN PERPUSTAKAAN	1.435.000.000	1.419.250.400	98,90
4	PROGRAM PENGELOLAAN PERPUSTAKAAN	4.320.000.000	4.017.557.400	93,00
5	PROGRAM PEMBINAAN, PENGEMBANGAN, DAN PENGAWASAN KEARSIPAN	1.319.000.000	1.306.382.800	99,04
6	PROGRAM PENGELOLAAN DAN PELESTARIAN ARSIP	1.580.000.000	1.555.969.300	98,48
7	PROGRAM LAYANAN DAN PEMANFAATAN KEARSIPAN	671.000.000	669.922.400	99,84
	JUMLAH	19.000.000.000	18.331.535.133	96,48

18. URUSAN KELAUTAN DAN PERIKANAN

DINAS KELAUTAN DAN PERIKANAN

Realisasi Pelaksanaan Program dan Kegiatan

Jumlah anggaran setelah perubahan untuk program dan kegiatan di Urusan Kelautan dan Perikanan yang dialokasikan pada Dinas Kelautan dan Perikanan sebesar Rp 80.271.107.000,00 realisasi sebesar Rp 76.065.271.330,00 atau 94,76% yang terdiri dari 7 program, yaitu :

NO.	URAIAN	JUMLAH ANGGARAN SETELAH PERUBAHAN (Rp)	JUMLAH REALISASI (Rp)	REALISASI (%)
1	2	3	4	5=4/3x100
1	PROGRAM MANAJEMEN ADMINISTRASI PELAYANAN UMUM, KEPEGAWAIAN DAN KEUANGAN PERANGKAT DAERAH	22.938.287.000	21.069.020.904	91,85
2	PROGRAM PERENCANAAN DAN EVALUASI KINERJA PERANGKAT DAERAH	920.820.000	824.487.722	89,54
3	PROGRAM PENGEMBANGAN PERIKANAN TANGKAP	20.887.000.000	20.256.268.343	96,98
4	PROGRAM USAHA DAN PENGEMBANGAN KOMODITAS	11.200.000.000	10.757.738.463	96,05
5	PROGRAM PENGELOLAAN RUANG PESISIR DAN LAUT	5.050.000.000	4.654.979.800	92,18
6	PROGRAM PENGAWASAN PENGELOLAAN SUMBERDAYA KELAUTAN DAN PERIKANAN	13.975.000.000	13.518.640.155	96,73
7	PROGRAM PENGUATAN DAYA SAING DAN LOGISTIK HASIL KELAUTAN DAN PERIKANAN	5.300.000.000	4.984.135.943	94,04
	JUMLAH	80.271.107.000	76.065.271.330	94,76



19. URUSAN PERTANIAN

Jumlah anggaran setelah perubahan untuk program dan kegiatan di Urusan Pertanian sebesar Rp 289.643.647.000,00 realisasi sebesar Rp 255.435.996.087,00 atau 88,19% yang dilaksanakan oleh 2 (dua) Satuan Perangkat Daerah (SKPD), yaitu :

a). DINAS PERTANIAN DAN PERKEBUNAN

Realisasi Pelaksanaan Program dan Kegiatan

Jumlah anggaran setelah perubahan untuk program dan kegiatan yang dialokasikan pada Dinas Pertanian dan Perkebunan sebesar Rp.188.079.060.000,00 realisasi sebesar Rp161.410.233.464,00 atau 85,82% yang terdiri dari 4 program, yaitu :

NO.	URAIAN	JUMLAH ANGGARAN SETELAH PERUBAHAN (Rp)	JUMLAH REALISASI (Rp)	REALISASI (%)
1	2	3	4	5=4/3x100
1	PROGRAM MANAJEMEN ADMINISTRASI PELAYANAN UMUM, KEPEGAWAIAN DAN KEUANGAN PERANGKAT DAERAH	35.534.253.000	27.776.401.275	78,17
2	PROGRAM PERENCANAAN DAN EVALUASI KINERJA PERANGKAT DAERAH	1.242.660.000	723.826.380	58,25
3	PROGRAM PENGEMBANGAN AGRIBISNIS	141.757.147.000	123.509.194.236	87,13
4	PROGRAM PENINGKATAN SDM DAN PENYULUHAN PERTANIAN	9.545.000.000	9.400.811.573	98,49
	JUMLAH	188.079.060.000	161.410.233.464	85,82

b). DINAS PETERNAKAN DAN KESEHATAN HEWAN

Realisasi Pelaksanaan Program dan Kegiatan

Jumlah anggaran setelah perubahan untuk program dan kegiatan yang dialokasikan pada Dinas Peternakan dan Kesehatan Hewan sebesar Rp 101.564.587.000,00 realisasi sebesar Rp94.025.762.623,00 atau 92,58% yang terdiri dari 3 program, yaitu :

NO.	URAIAN	JUMLAH ANGGARAN SETELAH PERUBAHAN (Rp)	JUMLAH REALISASI (Rp)	REALISASI (%)
1	2	3	4	5=4/3x100
1	PROGRAM MANAJEMEN ADMINISTRASI PELAYANAN UMUM, KEPEGAWAIAN DAN KEUANGAN PERANGKAT DAERAH	31.413.863.000	28.701.744.593	91,37
2	PROGRAM PERENCANAAN DAN EVALUASI KINERJA PERANGKAT DAERAH	2.150.000.000	2.072.004.511	96,37
3	PROGRAM PENGEMBANGAN AGRIBISNIS PETERNAKAN	68.000.724.000	63.252.013.519	93,02
	JUMLAH	101.564.587.000	94.025.762.623	92,58



20. URUSAN ENERGI DAN SUMBER DAYA MINERAL

DINAS ENERGI DAN SUMBER DAYA MINERAL

Realisasi Pelaksanaan Program dan Kegiatan

Jumlah anggaran setelah perubahan untuk program dan kegiatan di Urusan Energi dan Sumber Daya Mineral yang dialokasikan pada Dinas Energi dan Sumber Daya Mineral sebesar Rp.67.300.000.000,00 realisasi sebesar Rp 62.869.487.773,00 atau 93,42% yang terdiri dari 6 program, yaitu :

NO.	URAIAN	JUMLAH ANGGARAN SETELAH PERUBAHAN (Rp)	JUMLAH REALISASI (Rp)	REALISASI (%)
1	2	3	4	5=4/3x100
1	PROGRAM MANAJEMEN ADMINISTRASI PELAYANAN UMUM, KEPEGAWAIAN DAN KEUANGAN PERANGKAT DAERAH	24.705.515.000	23.103.736.999	93,52
2	PROGRAM PERENCANAAN DAN EVALUASI KINERJA PERANGKAT DAERAH	1.445.000.000	1.262.955.675	87,40
3	PROGRAM PENGEMBANGAN KETENAGALISTRIKAN	16.177.317.000	15.315.047.761	94,67
4	PROGRAM PENGEMBANGAN ENERGI BARU TERBARUKAN DAN KONSERVASI ENERGI	4.183.700.000	4.030.282.246	96,33
5	PROGRAM PENGELOLAAN PERTAMBANGAN MINERBA	6.468.168.000	6.151.909.430	95,11
6	PROGRAM PENGEMBANGAN KEGEOLOGIAN	14.320.300.000	13.005.555.662	90,82
	JUMLAH	67.300.000.000	62.869.487.773	93,42

21. URUSAN PERINDUSTRIAN DAN PERDAGANGAN

DINAS PERINDUSTRIAN DAN PERDAGANGAN

Realisasi Pelaksanaan Program dan Kegiatan

Jumlah anggaran setelah perubahan untuk program dan kegiatan di Urusan Perindustrian dan Perdagangan yang dialokasikan pada Dinas Perindustrian dan Perdagangan sebesar Rp.58.196.165.000,00 realisasi sebesar Rp 54.511.424.264,00 atau 93,67% yang terdiri dari 11 program, yaitu:

NO.	URAIAN	JUMLAH ANGGARAN SETELAH PERUBAHAN (Rp)	JUMLAH REALISASI (Rp)	REALISASI (%)
1	2	3	4	5=4/3x100
1	PROGRAM MANAJEMEN ADMINISTRASI PELAYANAN UMUM, KEPEGAWAIAN DAN KEUANGAN PERANGKAT DAERAH	23.190.100.000	21.735.447.532	93,73
2	PROGRAM PERENCANAAN DAN EVALUASI KINERJA PERANGKAT DAERAH	710.000.000	642.208.500	90,45
3	PROGRAM PENINGKATAN EKSPOR, PROMOSI DAN EFISIENSI IMPOR	2.240.000.000	2.098.761.980	93,69
4	PROGRAM PENGAMANAN PERDAGANGAN DALAM NEGERI	3.565.000.000	3.318.826.554	93,09



NO.	URAIAN	JUMLAH ANGGARAN SETELAH PERUBAHAN (Rp)	JUMLAH REALISASI (Rp)	REALISASI (%)
1	2	3	4	5=4/3x100
5	PROGRAM PEMBERDAYAAN DAN PERLINDUNGAN KONSUMEN	3.540.000.000	3.408.018.381	96,27
6	PROGRAM PENINGKATAN LAYANAN PENGUJIAN DAN SERTIFIKASI MUTU BARANG	7.946.165.000	7.470.070.892	94,01
7	PROGRAM PENGUATAN DAN PENGEMBANGAN INDUSTRI AGRO	6.495.000.000	6.117.053.002	94,18
8	PROGRAM PENGUATAN DAN PENGEMBANGAN INDUSTRI NON AGRO	4.315.000.000	3.857.554.400	89,40
9	PROGRAM PENGEMBANGAN KEMASAN DAN INDUSTRI KREATIF	750.000.000	709.694.727	94,63
10	PROGRAM PENGEMBANGAN TEKNOLOGI LOGAM DAN KAYU	299.900.000	288.286.750	96,13
11	PROGRAM PENGEMBANGAN PRODUK TEKSTIL DAN ALAS KAKI	5.145.000.000	4.865.501.546	94,57
	JUMLAH	58.196.165.000	54.511.424.264	93,67

22. URUSAN ADMINISTRASI UMUM

Jumlah anggaran setelah perubahan untuk program dan kegiatan di Urusan Administrasi Umum sebesar Rp 334.683.424.000,00 realisasi sebesar Rp 299.537.029.085,00 atau 89,50% yang dilaksanakan oleh 2 (dua) Satuan Perangkat Daerah (SKPD), yaitu :

a). SEKRETARIAT DAERAH

Realisasi Pelaksanaan Program dan Kegiatan

Jumlah anggaran setelah perubahan untuk program dan kegiatan yang dialokasikan pada Sekretariat Daerah sebesar Rp 161.124.000.000,00 realisasi sebesar Rp 150.485.141.223,00 atau 93,40% yang terdiri dari 9 program, yaitu :

NO.	URAIAN	JUMLAH ANGGARAN SETELAH PERUBAHAN (Rp)	JUMLAH REALISASI (Rp)	REALISASI (%)
1	2	3	4	5=4/3x100
1	PROGRAM MANAJEMEN ADMINISTRASI PELAYANAN UMUM, KEPEGAWAIAN DAN KEUANGAN PERANGKAT DAERAH	81.756.483.000	76.284.312.335	93,31
2	PROGRAM PERENCANAAN DAN EVALUASI KINERJA PERANGKAT DAERAH	288.300.000	281.295.047	97,57
3	PROGRAM PENINGKATAN SINERGI PENYELENGGARAAN PEMERINTAHAN DAERAH	6.786.539.000	6.389.600.769	94,15
4	PROGRAM PENATAAN PERATURAN PERUNDANG-UNDANGAN	2.105.000.000	2.098.500.000	99,69
5	PROGRAM PENINGKATAN KUALITAS PELAKSANAAN KEBIJAKAN DAERAH	32.538.410.000	30.858.729.284	94,84
6	PROGRAM PENINGKATAN EFEKTIFITAS PELAKSANAAN FUNGSI PERANGKAT DAERAH	3.513.000.000	3.218.189.711	91,61
7	PROGRAM PENYELENGGARAAN PEMERINTAHAN DAERAH	2.210.978.000	2.188.951.278	99,00



NO.	URAIAN	JUMLAH ANGGARAN SETELAH PERUBAHAN (Rp)	JUMLAH REALISASI (Rp)	REALISASI (%)
1	2	3	4	5=4/3x100
8	PROGRAM PENINGKATAN PELAKSANAAN OTONOMI DAERAH	2.685.290.000	2.644.486.381	98,48
9	PROGRAM PELAYANAN UMUM, KEPROTOKOLAN, DAN KEHUMASAN	29.240.000.000	26.521.076.418	90,70
	JUMLAH	161.124.000.000	150.485.141.223	93,40

b). SEKRETARIAT DPRD

Realisasi Pelaksanaan Program dan Kegiatan

Jumlah anggaran setelah perubahan untuk program dan kegiatan yang dialokasikan pada Sekretariat DPRD sebesar Rp 173.559.424.000,00 realisasi sebesar Rp 149.251.887.862,00 atau 85,99% yang terdiri dari 3 program, yaitu :

NO.	URAIAN	JUMLAH ANGGARAN SETELAH PERUBAHAN (Rp)	JUMLAH REALISASI (Rp)	REALISASI (%)
1	2	3	4	5=4/3x100
1	PROGRAM MANAJEMEN ADMINISTRASI PELAYANAN UMUM, KEPEGAWAIAN DAN KEUANGAN PERANGKAT DAERAH	69.443.942.000	58.990.978.190	84,95
2	PROGRAM PERENCANAAN DAN EVALUASI KINERJA PERANGKAT DAERAH	1.266.359.000	1.073.656.930	84,78
3	PROGRAM PENINGKATAN LAYANAN KEDEWANAN	102.849.123.000	89.187.252.742	86,72
	JUMLAH	173.559.424.000	149.251.887.862	85,99

23. URUSAN PENGAWASAN

INSPEKTORAT

Realisasi Pelaksanaan Program dan Kegiatan

Jumlah anggaran setelah perubahan untuk program dan kegiatan di Urusan Pengawasan yang dialokasikan pada Inspektorat sebesar Rp 26.000.000.000,00 realisasi sebesar Rp.25.013.530.893,00 atau 96,21% yang terdiri dari 7 program, yaitu :

NO.	URAIAN	JUMLAH ANGGARAN SETELAH PERUBAHAN (Rp)	JUMLAH REALISASI (Rp)	REALISASI (%)
1	2	3	4	5=4/3x100
1	PROGRAM MANAJEMEN ADMINISTRASI PELAYANAN UMUM, KEPEGAWAIAN DAN KEUANGAN PERANGKAT DAERAH	8.723.280.000	8.365.677.576	95,90
2	PROGRAM PERENCANAAN DAN EVALUASI KINERJA PERANGKAT DAERAH	166.374.000	141.314.800	84,94



NO.	URAIAN	JUMLAH ANGGARAN SETELAH PERUBAHAN (Rp)	JUMLAH REALISASI (Rp)	REALISASI (%)
1	2	3	4	5=4/3x100
3	PROGRAM PENGAWASAN INTERN PEMERINTAH DAN PENANGANAN ADUAN MASYARAKAT	12.250.448.000	11.834.161.080	96,60
4	PROGRAM PENINGKATAN PROFESIONALISME DAN KOMPETENSI APIP	200.000.000	199.062.566	99,53
5	PROGRAM PEMBANGUNAN BUDAYA INTEGRITAS	2.036.295.000	2.028.103.401	99,60
6	PROGRAM PENINGKATAN MANAJEMEN MUTU	1.346.573.000	1.264.525.490	93,91
7	PROGRAM MANAJEMEN RESIKO	1.277.030.000	1.180.685.980	92,46
	JUMLAH	26.000.000.000	25.013.530.893	96,21

24. URUSAN PERENCANAAN, PENELITIAN DAN PENGEMBANGAN

BADAN PERENCANAAN PEMBANGUNAN, PENELITIAN DAN PENGEMBANGAN DAERAH (BAPPEDALITBANG)

Realisasi Pelaksanaan Program dan Kegiatan

Jumlah anggaran setelah perubahan untuk program dan kegiatan di Urusan Perencanaan, Penelitian dan Pengembangan yang dialokasikan pada Badan Perencanaan Pembangunan, Penelitian dan Pengembangan Daerah sebesar Rp 42.300.000.000,00 realisasi sebesar Rp41.029.821.063,00 atau 97 % yang terdiri dari 7 program, yaitu :

NO.	URAIAN	JUMLAH ANGGARAN SETELAH PERUBAHAN (Rp)	JUMLAH REALISASI (Rp)	REALISASI (%)
1	2	3	4	5=4/3x100
1	PROGRAM MANAJEMEN ADMINISTRASI PELAYANAN UMUM, KEPEGAWAIAN DAN KEUANGAN PERANGKAT DAERAH	12.669.086.000	11.788.779.044	93,05
2	PROGRAM PERENCANAAN DAN EVALUASI KINERJA PERANGKAT DAERAH	900.000.000	894.304.107	99,37
3	PROGRAM PERENCANAAN PEMBANGUNAN EKONOMI	2.500.000.000	2.493.860.160	99,75
4	PROGRAM PERENCANAAN PEMBANGUNAN PEMERINTAHAN DAN SOSIAL BUDAYA	3.234.990.000	3.138.536.400	97,02
5	PROGRAM PERENCANAAN PEMBANGUNAN INFRASTRUKTUR WILAYAH, SUMBERDAYA ALAM DAN LINGKUNGAN HIDUP	3.000.000.000	2.980.793.755	99,36
6	PROGRAM PERENCANAAN PEMBANGUNAN DAERAH	7.700.000.000	7.589.414.700	98,56
7	PROGRAM KELITBANG IPTEK DAN INOVASI DAERAH	12.295.924.000	12.144.132.897	98,77
	JUMLAH	42.300.000.000	41.029.821.063	97



25. URUSAN KEUANGAN

Jumlah anggaran setelah perubahan untuk program dan kegiatan di Urusan Keuangan sebesar Rp 288.304.686.000,00 realisasi sebesar Rp 257.875.234.431,00 atau 89,45% yang dilaksanakan oleh 2 (dua) Satuan Perangkat Daerah (SKPD), yaitu :

a). BADAN PENGELOLA PENDAPATAN DAERAH

Realisasi Pelaksanaan Program dan Kegiatan

Jumlah anggaran setelah perubahan untuk program dan kegiatan yang dialokasikan pada Badan Pengelola Pendapatan Daerah sebesar Rp 231.035.256.000,00 realisasi sebesar Rp.207.578.479.621,00 atau 89,85% yang terdiri dari 3 program, yaitu :

NO.	URAIAN	JUMLAH ANGGARAN SETELAH PERUBAHAN (Rp)	JUMLAH REALISASI (Rp)	REALISASI (%)
1	2	3	4	5=4/3x100
1	MANAJEMEN ADMINISTRASI PELAYANAN UMUM, KEPEGAWAIAN DAN KEUANGAN PERANGKAT DAERAH	174.200.484.000	153.586.590.147	88,17
2	PERENCANAAN DAN EVALUASI KINERJA PERANGKAT DAERAH	1.368.610.000	1.185.547.000	86,62
3	PENINGKATAN PENDAPATAN ASLI DAERAH	55.466.162.000	52.806.342.474	95,20
	JUMLAH	231.035.256.000	207.578.479.621	89,85

b). BADAN PENGELOLA KEUANGAN DAN ASET DAERAH

Realisasi Pelaksanaan Program dan Kegiatan

Jumlah anggaran setelah perubahan untuk program dan kegiatan yang dialokasikan pada Badan Pengelola Keuangan dan Aset Daerah sebesar Rp 57.269.430.000,00 realisasi sebesar Rp.50.296.754.810,00 atau 87,82% yang terdiri dari 4 program, yaitu :

NO.	URAIAN	JUMLAH ANGGARAN SETELAH PERUBAHAN (Rp)	JUMLAH REALISASI (Rp)	REALISASI (%)
1	2	3	4	5=4/3x100
1	PROGRAM MANAJEMEN ADMINISTRASI PELAYANAN UMUM, KEPEGAWAIAN DAN KEUANGAN PERANGKAT DAERAH	25.230.991.000	20.429.870.199	80,97
2	PROGRAM PERENCANAAN DAN EVALUASI KINERJA PERANGKAT DAERAH	488.075.000	280.179.750	57,41
3	PROGRAM PENGELOLAAN KEUANGAN DAERAH	22.771.546.000	21.059.298.134	92,48
4	PROGRAM PENGELOLAAN ASET DAERAH	8.778.818.000	8.527.406.727	97,14
	JUMLAH	57.269.430.000	50.296.754.810	87,82



26. URUSAN KEPEGAWAIAN
BADAN KEPEGAWAIAN DAERAH

Realisasi Pelaksanaan Program dan Kegiatan

Jumlah anggaran setelah perubahan untuk program dan kegiatan di Urusan Kepegawaian yang dialokasikan pada Badan Kepegawaian Daerah sebesar Rp 34.539.502,00 realisasi sebesar Rp.24.713.859.525,00 atau 71,55% yang terdiri dari 3 program, yaitu :

NO.	URAIAN	JUMLAH ANGGARAN SETELAH PERUBAHAN (Rp)	JUMLAH REALISASI (Rp)	REALISASI (%)
1	2	3	4	5=4/3x100
1	PROGRAM MANAJEMEN ADMINISTRASI PELAYANAN UMUM, KEPEGAWAIAN DAN KEUANGAN PERANGKAT DAERAH	10.656.650.000	9.417.399.648	88,37
2	PROGRAM PERENCANAAN DAN EVALUASI KINERJA PERANGKAT DAERAH	352.650.000	330.728.109	93,78
3	PROGRAM PENYELENGGARAAN KEPEGAWAIAN DAN PERANGKAT DAERAH	23.530.202.000	14.965.731.768	63,60
	JUMLAH	34.539.502.000	24.713.859.525	71,55

27. URUSAN PENDIDIKAN DAN PELATIHAN
BADAN PENGEMBANGAN SUMBER DAYA MANUSIA DAERAH

Realisasi Pelaksanaan Program dan Kegiatan

Jumlah anggaran setelah perubahan untuk program dan kegiatan di Urusan Pendidikan dan Pelatihan yang dialokasikan pada Badan Pengembangan Sumber Daya Manusia Daerah sebesar Rp 119.808.046.000,00 realisasi sebesar Rp 100.736.474.338,00 atau 84,08% yang terdiri dari 5 program, yaitu :

NO.	URAIAN	JUMLAH ANGGARAN SETELAH PERUBAHAN (Rp)	JUMLAH REALISASI (Rp)	REALISASI (%)
1	2	3	4	5=4/3x100
1	PROGRAM MANAJEMEN ADMINISTRASI PELAYANAN UMUM, KEPEGAWAIAN DAN KEUANGAN PERANGKAT DAERAH	32.095.683.000	29.470.411.255	91,82
2	PROGRAM PERENCANAAN DAN EVALUASI KINERJA PERANGKAT DAERAH	665.077.000	474.155.125	71,29
3	PROGRAM PERENCANAAN DAN PENGENDALIAN MUTU PENGEMBANGAN KOMPETENSI	2.205.212.000	1.747.845.684	79,26
4	PROGRAM PENGEMBANGAN KOMPETENSI ASN	84.117.622.000	68.526.356.274	81,46
5	PROGRAM SERTIFIKASI KOMPETENSI ASN	724.452.000	517.706.000	71,46
	JUMLAH	119.808.046.000	100.736.474.338	84,08



28. URUSAN LAINNYA

BADAN PENGHUBUNG

Realisasi Pelaksanaan Program dan Kegiatan

Jumlah anggaran setelah perubahan untuk program dan kegiatan di Urusan Lainnya yang dialokasikan pada Badan Penghubung sebesar Rp 16.500.000.000,00 realisasi sebesar Rp15.549.505.816,00 atau 94,24% yang terdiri dari 3 program, yaitu :

NO.	URAIAN	JUMLAH ANGGARAN SETELAH PERUBAHAN (Rp)	JUMLAH REALISASI (Rp)	REALISASI (%)
1	2	3	4	5=4/3x100
1	PROGRAM MANAJEMEN ADMINISTRASI PELAYANAN UMUM, KEPEGAWAIAN DAN KEUANGAN PERANGKAT DAERAH	12.160.000.000	11.476.775.373	94,38
2	PROGRAM PENINGKATAN KUALITAS PELAYANAN PUBLIK BAGI APARATUR DAN MASYARAKAT	1.915.000.000	1.869.974.340	97,65
3	PROGRAM PENINGKATAN FASILITASI PROMOSI PRODUK UNGGULAN DAN PELESTARIAN SENI BUDAYA	2.425.000.000	2.202.756.103	90,84
	JUMLAH	16.500.000.000	15.549.505.816	94,24



BAB 4

KEBIJAKAN AKUNTANSI

Sejak Tahun 2016, Pemerintah Provinsi Jawa Tengah telah menerapkan kebijakan akuntansi berbasis Akrua. Kebijakan tersebut dituangkan dalam Peraturan Gubernur Jawa Tengah Nomor 89 Tahun 2018 tentang Perubahan atas Peraturan Gubernur Nomor 120 Tahun 2016 tentang Kebijakan Akuntansi Pemerintah Provinsi Jawa Tengah. Kebijakan Akuntansi Pemerintah Provinsi Jawa Tengah Tahun Anggaran 2018 serta perkembangan keadaan khususnya yang berkaitan dengan peraturan kebijakan akuntansi pemerintah daerah dapat diuraikan sebagai berikut :

4.1 Kebijakan Penyusunan dan Penyajian Laporan Keuangan

1. Pelaporan keuangan merupakan satu kesatuan yang terdiri dari laporan keuangan, catatan atas laporan keuangan, dan informasi tambahan yang harus disajikan bersama-sama.
2. Komponen laporan keuangan pokok terdiri dari Laporan Realisasi Anggaran, Laporan Perubahan Saldo Anggaran Lebih, Neraca, Laporan Operasional, Laporan Arus Kas, Laporan Perubahan Ekuitas dan Catatan atas Laporan Keuangan.
3. Aset disajikan berdasarkan karakteristiknya menurut urutan likuiditas, sedangkan kewajiban disajikan menurut urutan waktu jatuh temponya.
4. Laporan Operasional menggambarkan pendapatan dan beban yang dipisahkan menurut karakteristiknya dari kegiatan utama/operasional entitas dan kegiatan yang bukan merupakan tugas dan fungsinya.
5. Catatan atas laporan keuangan disajikan secara sistematis dengan urutan penyajian sesuai komponen utamanya yang merupakan bagian yang tidak terpisahkan dari laporan keuangan. Informasi dalam catatan atas laporan keuangan berkaitan dengan pos-pos dalam neraca, laporan operasional, laporan realisasi anggaran, laporan arus kas, laporan perubahan SAL, dan laporan perubahan ekuitas yang sifatnya memberikan penjelasan, baik yang bersifat kualitatif maupun kuantitatif, termasuk komitmen dan kontinjensi serta transaksi-transaksi lainnya.
6. Penjelasan atas pos-pos laporan keuangan dinyatakan dalam jumlah nominal atau persentase.

4.2 Kebijakan Akuntansi Pendapatan

4.2.1 Pendapatan – LO

- a. Pendapatan-LO adalah hak pemerintah daerah yang diakui sebagai penambah ekuitas dalam periode tahun anggaran yang bersangkutan dan tidak perlu dibayar kembali.
- b. Hak pemerintah tersebut dapat diakui sebagai Pendapatan-LO apabila telah timbul hak pemerintah untuk menagih atas suatu pendapatan atau telah terdapat suatu realisasi pendapatan yang ditandai dengan adanya aliran masuk sumber daya ekonomi.
- c. Pendapatan-LO dilaksanakan berdasarkan azas bruto, yaitu dengan membukukan pendapatan bruto, dan tidak mencatat jumlah netonya (setelah dikompensasikan dengan pengeluaran).

4.2.2 Pendapatan - LRA

- a. Pendapatan-LRA adalah semua penerimaan rekening kas umum daerah yang menambah Saldo Anggaran Lebih dalam periode tahun anggaran yang bersangkutan yang menjadi hak pemerintah dan tidak perlu dibayar kembali.



- b. Pendapatan-LRA dicatat pada saat kas dari pendapatan tersebut diterima di rekening kas umum daerah kecuali Pendapatan BLUD. Pendapatan BLUD diakui oleh pemerintah pada saat pendapatan tersebut dilaporkan atau disahkan oleh Bendahara Umum Daerah.
- c. Pendapatan Perpajakan-LRA diukur dengan menggunakan nilai nominal kas yang masuk ke kas daerah dari sumber pendapatan dengan menggunakan asas bruto, yaitu pendapatan dicatat tanpa dikurangkan/dikompensasikan dengan belanja yang dikeluarkan untuk memperoleh pendapatan tersebut.

4.3 Kebijakan Akuntansi Beban

4.3.1 Beban Operasi

a. Beban Pegawai

Beban pegawai merupakan kompensasi terhadap pegawai baik dalam bentuk uang atau barang, yang harus dibayarkan kepada pejabat negara, pegawai negeri sipil, dan pegawai yang dipekerjakan oleh pemerintah daerah yang belum berstatus PNS.

Pembayaran atas beban pegawai dapat dilakukan melalui mekanisme UP/GU/TU atau LS. Beban pegawai yang pembayarannya melalui mekanisme UP/GU/TU, diakui ketika bukti pembayaran beban telah disahkan pengguna anggaran. Sedangkan beban pegawai yang pembayarannya melalui mekanisme LS, diakui pada saat diterbitkan SP2D atau pada saat timbulnya kewajiban pemerintah daerah.

b. Beban Barang dan Jasa

1) Beban Persediaan

Beban persediaan dicatat pada saat pembelian persediaan, yaitu pada saat barang telah diterima. Pada akhir tahun, nilai sisa persediaan berdasarkan inventarisasi fisik sebagai pengurang beban persediaan.

2) Beban Jasa, Pemeliharaan, dan Perjalanan Dinas

Beban jasa, pemeliharaan dan perjalanan dinas dicatat sebesar nilai nominal yang tertera dalam dokumen tagihan dari Pihak Ketiga sesuai ketentuan peraturan perundang-undangan yang telah mendapatkan persetujuan dari Pengguna Anggaran/Kuasa Pengguna Anggaran.

3) Beban Bunga

Beban Bunga merupakan alokasi pengeluaran Pemerintah Daerah untuk pembayaran bunga yang dilakukan atas kewajiban penggunaan pokok utang termasuk beban pembayaran biaya-biaya yang terkait dengan pinjaman dan hibah yang diterima Pemerintah Daerah, seperti biaya *commitment fee* dan biaya denda.

Beban Bunga meliputi beban bunga pinjaman dan beban bunga obligasi. Beban bunga diakui pada saat bunga tersebut jatuh tempo untuk dibayarkan.

4) Beban Subsidi

Beban Subsidi merupakan pengeluaran atau alokasi anggaran yang diberikan Pemerintah Daerah kepada Perusahaan/Lembaga tertentu agar harga jual produksi/jasa yang dihasilkan dapat terjangkau oleh masyarakat. Beban Subsidi diakui pada saat kewajiban Pemerintah Daerah untuk memberikan subsidi telah timbul.



5) Beban Hibah

Beban hibah merupakan beban Pemerintah dalam bentuk uang, barang, atau jasa kepada Pemerintah, Pemerintah Daerah lainnya, Perusahaan Daerah, Masyarakat, dan Organisasi Kemasyarakatan, yang bersifat tidak wajib dan tidak mengikat.

Beban hibah dalam bentuk uang dicatat sebesar nilai nominal yang tertera dalam nota perjanjian hibah. Beban hibah dalam bentuk barang/jasa dicatat sebesar nilai wajar barang/jasa tersebut saat terjadinya transaksi.

6) Beban Bantuan Sosial

Beban Bantuan Sosial merupakan beban Pemerintah Daerah dalam bentuk uang atau barang yang diberikan kepada individu, keluarga, kelompok dan/atau masyarakat yang sifatnya tidak secara terus-menerus dan selektif yang bertujuan untuk melindungi dari kemungkinan terjadinya resiko sosial. Beban bantuan sosial dicatat sebesar nilai nominal yang tertera dalam dokumen keputusan pemberian bantuan sosial berupa uang atau dokumen pengadaan barang/jasa oleh Pihak Ketiga.

7) Beban Penyusutan

Diakui pada akhir tahun berdasarkan metode penyusutan yang telah ditetapkan.

8) Beban Amortisasi

Diakui pada akhir tahun berdasarkan metode amortisasi yang telah ditetapkan.

9) Beban Piutang Tak Tertagih

Beban penyisihan piutang dapat dilakukan dengan 2 metode yaitu:

a) Metode Penyisihan Piutang

Metode ini dilakukan dengan cara mengakui Beban Piutang Tak Tertagih di muka sebelum piutang tersebut dihapuskan.

b) Metode Penghapusan Langsung.

Metode ini dilakukan dengan cara mengakui Beban Piutang Tak Tertagih hanya pada saat piutang tersebut benar-benar tidak dapat ditagih lagi. Beban piutang tak tertagih diukur dengan:

(1) Metode Penyisihan Piutang

Beban Piutang Tak Tertagih diukur dengan cara mengestimasi besarnya piutang yang kemungkinan tak tertagih.

(2) Metode Penghapusan Langsung.

Beban Piutang Tak Tertagih diukur sebesar jumlah piutang yang benar-benar tidak dapat ditagih kembali.

4.3.2 Beban Transfer

Beban Transfer merupakan beban berupa pengeluaran uang atau kewajiban untuk mengeluarkan uang dari entitas pelaporan kepada suatu entitas pelaporan lain yang diwajibkan oleh perundang-undangan. Beban transfer daerah antara lain dana bagi hasil dan bantuan keuangan. Beban transfer diakui pada saat diterbitkan SP2D atau pada saat timbulnya kewajiban Pemerintah Daerah. Beban Transfer diukur sebesar nilai nominal yang tercantum dalam dokumen sumber penetapan nilai transfer.



4.4 Kebijakan Akuntansi Belanja

1. Belanja adalah semua pengeluaran dari Rekening Kas Umum Daerah yang mengurangi Saldo Anggaran Lebih dalam periode tahun anggaran bersangkutan yang tidak akan diperoleh pembayarannya kembali oleh pemerintah.
2. Belanja dikelompokkan kedalam Belanja Operasi, Belanja Modal, Belanja Tak Terduga dan Belanja Transfer.
3. Belanja diakui pada saat terjadinya pengeluaran dari rekening Kas Umum Daerah.
4. Khusus pengeluaran melalui bendahara pengeluaran pengakuannya terjadi pada saat pertanggungjawaban atas pengeluaran tersebut disahkan Bendahara Umum Daerah.
5. Belanja BLUD diakui pada saat diterbitkannya Surat pengesahan Pendapatan dan Belanja (SP2B) oleh BUD.
6. Belanja diukur berdasarkan nilai nominal yang dikeluarkan dan tercantum dalam dokumen sumber pengeluaran yang sah dan diukur berdasarkan azas bruto.
7. Belanja disajikan pada LRA dan LAK dalam mata uang rupiah.

4.5 Kebijakan Akuntansi Pembiayaan

1. Penerimaan pembiayaan adalah semua penerimaan Rekening Kas Umum Daerah yang perlu dibayar kembali yang antara lain berasal dari SilPA tahun anggaran sebelumnya, pencairan dana cadangan, penerimaan pinjaman, penerimaan kembali pinjaman, penjualan investasi permanen lainnya dan penerimaan pembiayaan daerah lainnya.
2. Pengeluaran pembiayaan adalah semua pengeluaran Rekening Kas Umum Daerah yang akan diterima kembali yang antara lain berupa pembentukan dana cadangan, penyertaan modal pemerintah, pembayaran kembali pokok pinjaman dalam periode tahun anggaran tertentu dan pemberian pinjaman kepada pihak ketiga.
3. Penerimaan Pembiayaan diakui pada saat kas diterima pada Rekening Kas Umum Daerah atau pada saat terjadi pengesahan penerimaan pembiayaan oleh Bendahara Umum Daerah. Sedangkan pengeluaran pembiayaan diakui pada saat dikeluarkan dari Rekening Kas Umum Daerah.
4. Penerimaan dan pengeluaran pembiayaan dilaksanakan berdasarkan azas bruto, yaitu dengan membukukan penerimaan bruto, dan tidak mencatat jumlah netonya (setelah dikompensasikan dengan pengeluaran).

4.6 Kebijakan Akuntansi Kas dan Setara Kas

1. Kas dan Setara Kas merupakan uang tunai dan saldo simpanan di bank yang setiap saat dapat digunakan untuk membiayai kegiatan pemerintah daerah atau investasi jangka pendek yang sangat likuid yang siap dicairkan menjadi kas serta bebas dari resiko perubahan nilai yang signifikan, serta mempunyai masa jatuh tempo kurang dari 3 (tiga) bulan terhitung dari tanggal perolehannya yang dikelola oleh SKPD.
2. Kas adalah alat pembayaran yang sah yang setiap saat dapat digunakan. Kas meliputi seluruh Uang Yang Harus Dipertanggungjawabkan (UYHD)/Uang Persediaan (UP) yang belum dipertanggungjawabkan hingga tanggal penyusunan neraca dan uang kas yang masih berada di bendahara penerimaan sebagai bagian dari Surplus/Defisit-LO yang bersumber dari Pendapatan-LO.



3. Saldo Simpanan di Bank adalah seluruh saldo rekening pemerintah daerah yang setiap saat dapat ditarik atau digunakan untuk melakukan pembayaran.
4. Setara Kas adalah investasi jangka pendek pemerintah yang sangat likuid, yang siap dicairkan menjadi kas, bebas dari risiko perubahan nilai yang signifikan, serta mempunyai masa jatuh tempo 3 (tiga) bulan atau kurang, terhitung dari tanggal perolehannya. Setara kas meliputi deposito bulanan atau 3 bulanan yang dapat diperpanjang kembali.
5. Berdasarkan unit pengelolaannya kas pemerintah dibagi menjadi dua :
 - a. Kas Pemerintah Daerah Yang Dikelola Bendahara Umum Daerah (BUD)
 - 1) Kas di Kas Daerah merupakan jumlah uang yang berada di rekening kas daerah pemerintah daerah yang ditujukan untuk menampung seluruh penerimaan dan membayar seluruh pengeluaran daerah.
 - 2) Setara Kas merupakan deposito atau investasi jangka pendek lainnya yang sangat likuid.
 - b. Kas Pemerintah Daerah yang Dikelola SKPD

Kas pemerintah daerah yang penguasaan, pengelolaan, dan pertanggungjawabannya dilakukan oleh SKPD terdiri dari Kas di Bendahara Penerimaan, Kas di Bendahara Pengeluaran, Kas di Badan Layanan Umum Daerah (Kas di BLUD) dan Kas di Bendahara SKPD yang karena peraturan perundang-undangan menjadi bagian dari Kas Daerah.
6. Kas dan setara kas diakui pada saat Memenuhi definisi kas dan/atau setara kas; dan Penguasaan dan/atau kepemilikan telah beralih kepada pemerintah daerah.
7. Kas dan Setara Kas dicatat berdasarkan nilai nominal yang disajikan dalam nilai rupiah. Apabila terdapat saldo kas dalam valuta asing maka nilai yang disajikan dalam neraca menggunakan kurs tengah bank sentral pada tanggal neraca.
8. Penyajian Kas dan Setara Kas di Neraca dan Laporan Arus Kas dijelaskan, diperinci dalam Catatan atas Laporan Keuangan (CaLK). Antara lain mengungkapkan penjelasan dan sifat serta penggunaan dari rekening yang dimiliki pemerintah daerah.

4.7 Kebijakan Akuntansi Piutang

1. Piutang adalah jumlah uang yang wajib dibayar kepada Pemerintah dan/atau hak Pemerintah yang dapat dinilai dengan uang sebagai akibat perjanjian atau akibat lainnya berdasarkan peraturan perundang-undangan yang berlaku atau akibat lainnya yang sah, yang diharapkan diterima Pemerintah dalam waktu 12 (dua belas) bulan sejak tanggal pelaporan.
2. Piutang diklasifikasikan ke dalam piutang pungutan pendapatan, piutang perikatan perjanjian, piutang berdasarkan transfer antar pemerintahan dan piutang lainnya.
3. Piutang pungutan pendapatan terdiri dari piutang pajak, piutang retribusi dan piutang PAD yang sah.
4. Piutang pajak adalah piutang yang timbul akibat adanya pendapatan pajak yang belum dilunasi sampai dengan akhir periode pelaporan. Piutang Pajak diakui pada saat hak untuk menagih timbul yaitu saat diterbitkannya Surat Ketetapan Pajak Daerah (SKPD) dan/atau Surat ketetapan Pajak Daerah Kurang Bayar (SKPDKB) dan/atau Surat Ketetapan Pajak Daerah Kurang Bayar Tambahan (SKPDKBT) atau yang dipersamakan, Surat Pemberitahuan Pajak Daerah (SPTPD), namun pemerintah daerah belum menerima pembayaran atas tagihan tersebut. Piutang pajak terdiri dari Piutang Pajak Kendaraan



- Bermotor, Piutang Bea Balik Nama Kendaraan Bermotor, Piutang Pajak Bahan Bakar Kendaraan Bermotor, Piutang Pajak Air Permukaan dan Piutang Pajak Rokok.
5. Piutang retribusi adalah piutang yang timbul apabila sampai tanggal laporan keuangan ada tagihan retribusi sebagaimana tercantum dalam Surat Keputusan Retribusi Daerah atau dokumen lain yang dipersamakan, yang belum dilunasi oleh wajib retribusi. Piutang Retribusi diakui pada saat hak untuk menagih timbul yaitu saat diterbitkannya Surat Keputusan Retribusi Daerah (SKRD) atau yang dipersamakan, namun pemerintah daerah belum menerima pembayaran atas tagihan tersebut. Piutang Retribusi terdiri dari Piutang Retribusi Jasa Umum, Retribusi Jasa Usaha dan Retribusi Perizinan Tertentu.
 6. Piutang PAD yang Sah meliputi Piutang Penjualan aset yang tidak dipisahkan pengelolaannya, Piutang Badan Layanan Umum Daerah dan Piutang Bunga Deposito. Piutang Penjualan aset yang tidak dipisahkan pengelolaannya diakui berdasarkan Surat Perjanjian Jual Beli antara pemerintah daerah dengan pihak pembeli yang dilakukan dengan akad kredit. Piutang Badan Layanan Umum Daerah diakui bila terjadi kesepakatan antara kedua belah pihak dengan bukti surat pernyataan tanggung jawab untuk melunasi piutang dan diotorisasi oleh kedua belah pihak dengan membubuhkan tanda tangan pada surat kesepakatan tersebut, telah ditetapkan surat keputusan dan/atau telah diterbitkan surat penagihan. Piutang Bunga Deposito diakui sebesar nilai bunga deposito yang akan diterima sampai dengan akhir periode pelaporan.
 7. Piutang perikatan perjanjian adalah hak yang timbul akibat perikatan antara instansi pemerintah dengan pihak lain yang menimbulkan piutang, terdiri dari piutang pemberian pinjaman, piutang penjualan kredit dan piutang kemitraan dengan pihak lain.
 8. Piutang berdasarkan transfer antar pemerintahan adalah hak suatu entitas pelaporan untuk menerima pembayaran dari entitas pelaporan lain sebagai akibat peraturan perundang-undangan. Piutang ini antara lain transfer pemerintah pusat lainnya seperti Piutang Bagi Hasil dari Pemerintah Daerah Lainnya.
 9. Piutang lainnya diklasifikasikan dalam piutang tuntutan ganti rugi daerah dan piutang berdasarkan peristiwa lainnya.
 10. Piutang Tuntutan Ganti Rugi Daerah adalah Piutang yang terjadi karena adanya proses pengenaan ganti kerugian negara. Piutang TP dikenakan kepada bendahara pada satuan kerja, sedangkan Piutang TGR dikenakan kepada pegawai negeri bukan bendahara atau pejabat lain yang karena perbuatannya melanggar hukum atau melalaikan kewajiban yang dibebankan kepadanya secara langsung merugikan negara. Bagian lancar TP/TGR merupakan bagian TP/TGR yang jatuh tempo dalam waktu 12 bulan setelah tanggal pelaporan.
 11. Kriteria pengakuan piutang pajak :
 - a. telah diterbitkan surat keputusan; dan/atau
 - b. telah diterbitkan surat penagihan dan telah dilaksanakan penagihan;
 - c. belum dilunasi sampai dengan akhir periode pelaporan.
 12. Secara spesifik pengakuan jenis pendapatan terdiri dari piutang pungutan pendapatan, piutang perikatan perjanjian, piutang berdasarkan transfer pemerintah dan piutang lainnya.
 13. Piutang dicatat sebesar nilai nominal yang tercantum dalam surat keputusan, surat penagihan dan nilai yang belum dilunasi sampai dengan akhir periode pelaporan.



14. Piutang pajak diakui pada saat hak untuk menagih timbul yaitu saat diterbitkannya Surat Ketetapan Pajak Daerah (SKPD) dan / atau Surat Ketetapan Pajak Daerah Kurang Bayar (SKPDKB) dan/atau Surat Ketetapan Pajak Daerah Kurang Bayar Tambahan (SKPDKBT) atau yang dipersamakan, Surat Pemberitahuan Pajak Daerah (SPTPD), namun pemerintah daerah belum menerima pembayaran atas tagihan tersebut. Terhadap Piutang Pajak Kendaraan Bermotor pengakuan hak dilakukan pada saat berakhirnya masa pajak atau jatuh tempo. Penerbitan SKPD dilakukan secara Sistem Informasi Manajemen. Apabila hasil verifikasi diketahui bahwa keabsahan piutang pajak tidak terpenuhi seperti kendaraan rusak berat, kendaraan hilang, wajib pajak menutup usaha, wajib pajak meninggal, kendaraan dicabut registrasinya, alamat wajib pajak tidak diketahui kedudukan, kendaraan beralih kepemilikan atau dijual, maka atas SKPD atau dokumen lain yang dipersamakan, SKPDKB, SKPDKBT atau SPTPD, SKPDN atau SKPDKB dapat dibatalkan untuk dilakukan koreksi sejak tanggal diketahui berdasarkan laporan hasil verifikasi.
15. Piutang Retribusi diakui pada saat hak untuk menagih timbul yaitu diterbitkannya Surat Ketetapan Retribusi Daerah (SKRD) atau yang dipersamakan, namun pemerintah daerah belum menerima pembayaran atas tagihan tersebut. Mekanisme penarikan Retribusi dapat dilakukan melalui 2 (dua) cara yaitu menggunakan surat ketetapan dan dokumen yang persamakan dengan surat ketetapan.
16. Piutang Penjualan Aset yang tidak dipisahkan pengelolaannya diakui berdasarkan Surat Perjanjian Jual Beli antara pemerintah daerah dengan pihak pembeli yang dilakukan dengan akad kredit.
17. Piutang Badan Layanan Umum Daerah diakui dengan kriteria telah terjadi kesepakatan antara kedua belah pihak dengan bukti surat pernyataan tanggung jawab untuk melunasi piutang dan diotorisasi oleh kedua belah pihak dengan membubuhkan tanda tangan pada surat kesepakatan tersebut; telah ditetapkan surat ketetapan dan / atau; telah diterbitkan surat penagihan. Untuk piutang pasien rumah sakit dengan jaminan, dicatat sebesar pengakuan klaim pada pihak penjamin. Apabila hasil verifikasi dari pihak penjamin berbeda dengan pengajuan klaim maka dilakukan koreksi sesuai hasil verifikasi.
18. Piutang Bunga Deposito diakui sebesar nilai bunga deposito yang akan diterima sampai dengan akhir periode pelaporan.
19. Penyisihan piutang tidak tertagih
Nilai piutang di neraca harus terjaga agar nilainya sama dengan nilai bersih yang dapat direalisasikan (*net realizable value*). Metode untuk menghitung piutang yang tidak tertagih adalah metode pencadangan/penyisihan piutang tidak tertagih (*the allowance method*). Beban yang timbul atas pembentukan penyisihan piutang tidak tertagih tersebut pada akhir periode pelaporan dicatat sebagai beban penyisihan tidak tertagih dan disajikan pada LO. Piutang terhadap Pemerintah Pusat/Pemerintah Daerah Lainnya tidak dilakukan penyisihan piutang tidak tertagih. Penyisihan Piutang tidak tertagih akan menyesuaikan jumlah piutang pada neraca menjadi sebesar nilai bersih yang dapat direalisasikan (*net realizable value*). Penyesuaian piutang tidak tertagih dibentuk berdasarkan kualitas/ umur piutang sebagai berikut :



Lama menunggak	Kategori	% diragukan Tertagih
- 0 tahun sampai dengan 1 tahun	Lancar	0,5%
- Lebih dari 1 tahun sampai dengan 2 tahun	Kurang Lancar	10%
- Lebih dari 2 tahun sampai dengan 5 tahun	Diragukan	50%
- Lebih dari 5 tahun	Macet	100%

20. Penghentian pengakuan piutang

Penghentian pengakuan piutang dilakukan ketika terjadi pelunasan atau melaksanakan sesuatu sehingga tagihan tersebut selesai/lunas dan penghapusbukuan (*write off*). Mekanisme penghapusan piutang diatur dalam peraturan gubernur yang mengatur tentang tata cara penghapusan piutang. Untuk piutang pajak dan retribusi dapat dilakukan penghapusan piutang langsung berdasarkan Surat Keputusan Gubernur.

21. Penerimaan kembali atas piutang yang telah dihapusbukukan

Suatu piutang yang telah dihapusbukukan, ada kemungkinan diterima pembayarannya, karena timbulnya kesadaran dan rasa tanggung jawab yang berutang. Terhadap penerimaan kembali piutang yang dilakukan penyisihan dan dihapusbukukan pada tahun berjalan diakui sebagai pengurang beban sedangkan terhadap penerimaan kembali piutang yang dilakukan penyisihan pada tahun sebelumnya dan dihapusbukukan pada tahun berjalan, penerimaan kas diakui sebagai pendapatan lain-lain.

22. Piutang dan penyisihan piutang disajikan sebagai aset lancar dalam Neraca, dan diungkapkan dalam CaLK meliputi, antara lain rincian jenis piutang dan saldo umur dan penjelasan lainnya yang dianggap perlu

4.8 Kebijakan Akuntansi Beban Dibayar Dimuka

1. Beban dibayar dimuka/uang muka belanja adalah piutang yang timbul akibat pemerintah telah melakukan pembayaran lebih dahulu tetapi barang/jasa dari pihak lain tersebut sampai dengan akhir periode pelaporan belum diterima/dinikmati oleh pemerintah. Contoh beban dibayar dimuka antara lain pembayaran premi asuransi dan sewa.
2. Beban dibayar dimuka diakui pada akhir periode pelaporan berdasarkan hasil identifikasi yaitu ketika terdapat pembayaran atas uang muka yang belum habis terkonsumsi pada periode pelaporan.
3. Pencatatan beban dibayar dimuka dilakukan dengan pendekatan beban, dimana jumlah belanja atau pengeluaran kas yang nantinya akan menjadi beban dicatat seluruhnya terlebih dahulu sebagai beban.
4. Pada akhir periode pelaporan, nilai beban disesuaikan menjadi sebesar nilai yang seharusnya (atau sebesar barang/jasa yang belum diterima/dinikmati oleh pemerintah). Selisihnya direklasifikasi sebagai Beban Dibayar Dimuka.



5. Beban dibayar dimuka dicatat sebesar nilai nominal yang dibayarkan kepada pihak ketiga. Atas beban yang dibayar dimuka sesuai dengan nilai yang tertera dalam pengesahan SPJ atau SP2D-LS.
6. Beban dibayar dimuka disajikan sebagai bagian dari aset lancar di neraca dan diungkapkan jenis beban dibayar dimuka pada CaLK.

4.9 Kebijakan Akuntansi Investasi

1. Investasi Jangka Pendek :

- a. Investasi jangka pendek adalah investasi yang dapat segera dicairkan dan dimaksudkan untuk dimiliki selama 12 (dua belas) bulan atau kurang.
- b. Harus memenuhi karakteristik dapat segera diperjualbelikan/dicairkan, Investasi tersebut ditujukan dalam rangka manajemen kas, yaitu pemerintah daerah dapat menjual investasi tersebut apabila timbul kebutuhan kas dan beresiko rendah.
- c. Investasi jangka pendek terdiri dari Deposito berjangka waktu 3 (tiga) sampai 12 bulan dan/atau yang dapat diperpanjang secara otomatis (*revolving deposits*) dan Pembelian Surat Berharga Negara (SBN) jangka pendek dan Sertifikat Bank Indonesia (SBI).
- d. Apabila dalam pelepasan/penjualan investasi jangka pendek terdapat kenaikan atau penurunan nilai dari harga perolehan, maka selisihnya diakui sebagai penambah atau pengurang SiLPA dan sebagai surplus atau defisit pada LO.
- e. Investasi jangka pendek dalam bentuk surat berharga, misalnya saham dan obligasi jangka pendek (efek), dicatat sebesar biaya perolehan.
- f. Investasi dalam bentuk surat berharga yang diperoleh tanpa biaya perolehan, maka investasi dinilai berdasarkan nilai wajar investasi pada tanggal perolehannya yaitu sebesar harga pasar.
- g. Investasi jangka pendek dalam bentuk non saham, misalnya dalam bentuk deposito jangka pendek dicatat sebesar nilai nominal deposito tersebut.
- h. Investasi jangka pendek dalam mata uang asing disajikan pada neraca dalam mata uang Rupiah sebesar kurs tengah Bank Sentral pada tanggal pelaporan.

2. Investasi Jangka Panjang :

- a. Investasi jangka panjang adalah investasi yang dimaksudkan untuk dimiliki lebih dari 12 bulan.
- b. Investasi jangka panjang diklasifikasikan ke dalam investasi permanen dan investasi non permanen
- c. Pengeluaran kas dalam rangka perolehan investasi jangka panjang diakui sebagai pengeluaran pembiayaan. Sedangkan penerimaan kas atas pelepasan/penjualan investasi jangka panjang diakui sebagai penerimaan pembiayaan. Penerimaan dan pengeluaran pembiayaan disajikan dalam LRA.
- d. Pada saat pelepasan/penjualan investasi, apabila terjadi perbedaan antara hasil pelepasan investasi dengan nilai tercatatnya harus dibebankan atau dikreditkan kepada surplus/defisit pelepasan investasi. surplus/defisit pelepasan investasi disajikan dalam LO

3. Metode penilaian investasi pemerintah :

- a. Metode Biaya yaitu investasi dicatat sebesar biaya perolehan.



- b. Metode Ekuitas yaitu pemerintah mencatat investasi awal sebesar biaya perolehan dan ditambah atau dikurangi sebesar bagian laba atau rugi pemerintah setelah tanggal perolehan. Bagian laba kecuali deviden dalam bentuk saham yang diterima pemerintah akan mengurangi nilai investasi pemerintah. Penyesuaian terhadap nilai investasi juga diperlukan untuk mengubah porsi kepemilikan investasi pemerintah, misalnya adanya perubahan yang timbul akibat pengaruh valuta asing serta revaluasi aset tetap.

Metode ekuitas diterapkan untuk :

- 1) Kepemilikan sampai 50%, dan memiliki pengaruh yang signifikan; dan
 - 2) Kepemilikan lebih dari 50%.
- c. Metode nilai bersih yang dapat direalisasikan diterapkan untuk investasi non permanen berbentuk dana bergulir.

4.10 Kebijakan Akuntansi Persediaan

1. Persediaan adalah aset lancar dalam bentuk barang atau perlengkapan yang dimaksudkan untuk mendukung kegiatan operasional pemerintah, dan barang-barang yang dimaksudkan untuk dijual dan/atau diserahkan dalam rangka pelayanan kepada masyarakat.
2. Barang persediaan terdiri dari :
 - a. Barang atau perlengkapan (*supplies*) yang digunakan dalam rangka kegiatan operasional pemerintah yang terdiri dari barang pakai habis seperti alat tulis kantor, suku cadang; barang tak habis pakai seperti komponen peralatan dan pipa dan barang bekas pakai seperti komponen bekas;
 - b. Bahan atau perlengkapan (*supplies*) yang akan digunakan dalam proses produksi, seperti bahan yang digunakan dalam proses produksi seperti bahan baku pembuatan alat-alat pertanian, bahan baku konstruksi bangunan yang akan diserahkan ke masyarakat;
 - c. Barang dalam proses produksi yang dimaksudkan untuk dijual atau diserahkan kepada masyarakat, seperti konstruksi dalam pengerjaan yang akan diserahkan kepada masyarakat, alat-alat pertanian setengah jadi/barang hasil proses produksi yang belum selesai yang akan diserahkan kepada masyarakat;
 - d. Barang yang disimpan untuk dijual atau diserahkan kepada masyarakat dalam rangka kegiatan pemerintahan.
3. Persediaan dalam kondisi rusak atau usang tidak dilaporkan dalam neraca, tetapi diungkapkan dalam CaLK.
4. Persediaan diakui pada saat :
 - a. Potensi manfaat ekonomi masa depan diperoleh pemerintah dan mempunyai nilai atau biaya yang dapat diukur dengan andal (biaya tersebut didukung oleh bukti/dokumen yang dapat diverifikasi dan didalamnya terdapat elemen harga barang persediaan sehingga biaya tersebut dapat diukur secara andal, jujur, dapat diverifikasi, dan bersifat netral.
 - b. Diterima atau hak kepemilikannya dan/ atau kekuasaannya berpindah. Dokumen sumber yang digunakan sebagai pengakuan perolehan persediaan adalah faktur, kuitansi, atau Berita Acara Serah Terima (BAST).

Pencatatan barang persediaan dilakukan berdasarkan satuan barang yang lazim dipergunakan untuk masing-masing jenis barang atau satuan barang lain yang dianggap paling memadai dalam pertimbangan materialitas dan pengendalian pencatatan.



Pada akhir periode pelaporan jumlah persediaan diketahui dengan melakukan inventarisasi fisik (*stock opname*). *Stock opname* dilakukan atas barang yang belum dipakai, baik yang masih berada di gudang/tempat penyimpanan maupun persediaan yang berada di unit pengguna.

5. Pengukuran persediaan dilakukan dengan metode biaya perolehan, harga pokok produksi dan nilai wajar.
6. Persediaan yang dimaksudkan untuk diserahkan kepada masyarakat, biaya perolehannya meliputi harga pembelian serta biaya langsung yang dapat dibebankan pada perolehan persediaan tersebut.
7. Pengukuran nilai persediaan dilakukan dengan menggunakan :
 - a. harga pembelian terakhir (nilai sesuai dengan barang persediaan yang dibeli terakhir kali) berdasarkan hasil inventarisasi fisik pada akhir tahun.
 - b. persediaan dicatat secara periodik, maka pengukuran pemakaian persediaannya dihitung berdasarkan inventarisasi fisik yaitu dengan cara saldo awal ditambah pembelian atau perolehan persediaan dikurangi dengan saldo akhir dikalikan nilai perunit sesuai dengan metode penilaian yang digunakan.
8. Persediaan disajikan di Neraca pada bagian aset lancar.
9. Catatan atas Laporan Keuangan untuk persediaan mengungkapkan:
 - a. Barang atau perlengkapan yang digunakan dalam pelayanan masyarakat, barang atau perlengkapan yang digunakan dalam proses produksi, barang yang disimpan untuk dijual atau diserahkan kepada masyarakat, dan barang yang masih dalam proses produksi yang dimaksudkan untuk dijual atau diserahkan kepada masyarakat;
 - b. Nilai Persediaan yang kadaluarsa dan rusak atau usang serta persediaan yang dimusnahkan pada periode pelaporan.

4.11 Kebijakan Akuntansi Aset Tetap Daerah

1. Aset Tetap adalah aset berwujud yang mempunyai masa manfaat lebih dari 12 (dua belas) bulan untuk digunakan, atau dimaksudkan untuk digunakan, dalam kegiatan pemerintah atau dimanfaatkan oleh masyarakat umum.
2. Aset diklasifikasikan berdasarkan kesamaan dalam sifat atau fungsinya dalam aktivitas operasi entitas.
3. Klasifikasi Aset Tetap adalah : Tanah; Peralatan dan Mesin; Gedung dan Bangunan; Jalan; Irigasi dan Jaringan; Aset Tetap Lainnya; Konstruksi Dalam Pengerjaan (KDP).
4. Aset Tetap diakui pada saat manfaat ekonomi masa depan dapat diperoleh dan nilainya dapat diukur dengan andal. Pengakuan Aset Tetap akan sangat andal bila Aset Tetap telah diterima atau diserahkan hak kepemilikannya dan/atau pada saat penguasaannya berpindah.
5. Kriteria untuk dapat diakui sebagai Aset Tetap : :
 - a. Berwujud
 - b. Mempunyai masa manfaat lebih dari 12 (dua belas) bulan;
 - c. Biaya perolehan aset dapat diukur secara andal;
 - d. Tidak dimaksudkan untuk dijual dalam operasi normal entitas; dan
 - e. Diperoleh atau dibangun dengan maksud untuk digunakan.



6. Aset Tetap yang diperoleh melalui hibah/donasi diakui pada saat Aset Tetap tersebut diterima dan/atau hak kepemilikannya berpindah.
7. Pengakuan spesifik atas aset tetap dijelaskan sebagai berikut :
 - a. Kepemilikan atas aset tetap ditunjukkan dengan adanya bukti bahwa telah terjadi perpindahan hak kepemilikan dalam hal ini misalnya ditandai dengan sertifikat tanah, berita acara serah terima pekerjaan dan bukti kepemilikan lain yang sah dan sesuai perundang-undangan. Apabila perolehan aset tetap belum didukung dengan bukti kepemilikan, maka aset tetap tersebut harus diakui pada saat terdapat bukti bahwa penguasaannya telah berpindah dan diungkapkan secara memadai dalam Catatan atas Laporan Keuangan, misalnya telah terjadi pembayaran dan/ atau penguasaan atas aset tetap sudah beralih dari pemilik sebelumnya kepada entitas.
 - b. Pengadaan aset tetap pemerintah yang sejak semula dimaksudkan untuk diserahkan kepada pihak lain tidak disajikan sebagai aset tetap, melainkan disajikan sebagai persediaan. Penyerahan atas aset tetap tersebut didasarkan pada bukti kepemilikan dan diungkapkan secara memadai dalam CaLK.
 - c. Tanah yang tercatat di neraca pemerintah daerah, namun masih dalam sengketa berupa belum adanya bukti kepemilikan sah dan kepemilikan ganda yang dikuasai dan/ atau digunakan oleh pihak lain atau entitas pemerintah lain maka tanah tersebut diungkapkan secara memadai dalam CaLK.
8. Aset Tetap pada prinsipnya dinilai dengan biaya perolehan. Apabila biaya perolehan suatu aset adalah tanpa nilai atau tidak dapat diidentifikasi, maka nilai Aset Tetap didasarkan pada nilai wajar pada saat perolehan.
9. Biaya perolehan adalah jumlah kas atau setara kas yang dibayarkan atau nilai wajar imbalan lain yang diberikan untuk memperoleh suatu aset pada saat perolehan atau konstruksi sampai dengan aset tersebut dalam kondisi dan tempat yang siap untuk digunakan.
10. Nilai wajar adalah nilai tukar aset atau penyelesaian kewajiban antar pihak yang memahami dan berkeinginan untuk melakukan transaksi wajar.
11. Penggunaan nilai wajar pada saat tidak ada nilai perolehan atau tidak dapat diidentifikasi bukan merupakan suatu proses penilaian kembali (revaluasi).
12. Atas aset hasil dari bonus maka biaya perolehan aset adalah nilai wajar aset tersebut pada tanggal perolehannya.
13. Terkait dengan pengukuran Aset Tetap maka perlu memperhatikan biaya perolehan aset yang terdiri dari harga pembelian, termasuk bea impor dan pajak pembelian, setelah dikurangi dengan diskon dan rabat, dan seluruh biaya yang secara langsung dapat dihubungkan/didistribusikan dengan aset dan membawa aset tersebut ke kondisi yang membuat aset tersebut dapat bekerja untuk penggunaan yang dimaksudkan.
14. Ketika pembelian suatu aset dilakukan secara kredit dimana jangka waktu kredit melebihi jangka waktu normal, maka biaya perolehan yang diakui adalah setara dengan harga kas yang tertera (harga perolehan kas).
15. Perbedaan/selisih antara harga kas dengan total pembayaran yang dikeluarkan diakui sebagai beban bunga selama jangka waktu kredit kecuali selisih tersebut dapat dikapitalisasi sesuai dengan peraturan perundangan yang berlaku.
16. Biaya administrasi dan biaya overhead lainnya bukan merupakan komponen dari biaya perolehan suatu aset kecuali biaya tersebut dapat diatribusikan secara langsung pada biaya



perolehan aset atau membawa aset ke kondisi kerjanya (siap pakai). Demikian pula biaya permulaan (start-up cost) dan biaya lain sejenisnya bukan merupakan komponen dari biaya suatu aset kecuali biaya tersebut diperlukan untuk membawa aset ke kondisi kerjanya.

17. Biaya perolehan dari masing-masing Aset Tetap yang diperoleh secara gabungan ditentukan dengan mengalokasikan harga gabungan tersebut berdasarkan perbandingan nilai wajar masing-masing aset yang bersangkutan.
18. Pengukuran Aset Tetap harus memperhatikan kebijakan mengenai ketentuan nilai satuan minimum kapitalisasi Aset Tetap.
19. Aset tetap dibawah nilai satuan minimum kapitalisasi dikategorikan sebagai aset ekstrakomtable dan berlaku sejak ditetapkan. Aset ekstrakomtable tidak disajikan pada neraca, namun tetap diungkapkan dalam CaLK.
20. Pengeluaran setelah perolehan awal suatu Aset Tetap yang memperpanjang masa manfaat atau yang kemungkinan besar memberi manfaat ekonomi di masa yang akan datang dalam bentuk kapasitas, mutu produksi, atau peningkatan standar kinerja, harus ditambahkan pada nilai tercatat aset yang bersangkutan (*carrying amount*).
21. Pengeluaran lainnya yang timbul setelah perolehan awal (selain pengeluaran yang memberi nilai manfaat tersebut) diakui sebagai beban pengeluaran (*expenses*) pada periode dimana beban pengeluaran tersebut terjadi.
22. Beban yang dikeluarkan untuk perbaikan atau pemeliharaan Aset Tetap yang ditujukan untuk memulihkan atau mempertahankan *economic benefit* atau potensi *service* atas aset dimaksud dari performa standar yang diharapkan diperlakukan sebagai beban pada saat dikeluarkan/terjadinya.
23. Aset Tetap harus diakui sebagai Konstruksi Dalam Pengerjaan jika aset tetap dimaksud masih dalam proses pembangunan/pengerjaan. Konstruksi Dalam Pengerjaan dipindahkan ke Aset Tetap yang bersangkutan setelah pekerjaan pembangunan/pengerjaan/ konstruksi tersebut dinyatakan selesai dan siap digunakan sesuai dengan tujuan perolehannya.
24. Suatu aset dapat diperoleh melalui pertukaran suatu aset atau sebagian aset yang tidak serupa dan memiliki nilai wajar yang tidak sama.
25. Biaya perolehan aset pertukaran diukur dengan nilai wajar aset yang dilepas dan disesuaikan dengan jumlah kas atau setara kas lainnya yang ditransfer/diserahkan.
26. Biaya perolehan dari masing-masing aset yang diperoleh secara gabungan ditentukan dengan mengalokasikan harga gabungan tersebut berdasarkan perbandingan nilai wajar masing-masing aset yang bersangkutan.
27. Penyusutan adalah alokasi yang sistematis atas nilai suatu aset tetap yang dapat disusutkan (*depreciable assets*) selama masa manfaat aset yang bersangkutan.

Nilai penyusutan untuk masing-masing periode diakui sebagai pengurang nilai tercatat Aset Tetap dalam neraca. Selain tanah dan konstruksi dalam pengerjaan, seluruh Aset Tetap disusutkan sesuai dengan sifat dan karakteristik aset tersebut. Aset Tetap Lainnya berupa hewan, tanaman, buku perpustakaan tidak dilakukan penyusutan secara periodik, melainkan diterapkan penghapusan pada saat Aset Tetap lainnya tersebut sudah tidak dapat digunakan atau mati. Aset Tetap yang direklasifikasikan sebagai Aset Lainnya dalam neraca berupa Aset Kemitraan dengan Pihak Ketiga dan Aset Idle serta barang rusak berat, disusutkan sebagaimana layaknya Aset Tetap. Dalam hal terjadi perubahan nilai Aset Tetap sebagai akibat koreksi nilai Aset Tetap yang disebabkan oleh kesalahan dalam pencantuman nilai



yang diketahui di kemudian hari, maka penyusutan atas Aset Tetap tersebut perlu untuk disesuaikan. Penyesuaian sebagaimana dimaksud meliputi penyesuaian atas nilai yang dapat disusutkan dan nilai akumulasi penyusutan. Penentuan nilai yang dapat disusutkan dilakukan untuk setiap unit Aset Tetap tanpa ada nilai residu. Nilai residu adalah nilai buku suatu Aset Tetap pada akhir masa manfaatnya.

Metode penyusutan yang digunakan adalah metode garis lurus (*straight line method*). Metode garis lurus menetapkan tarif penyusutan untuk masing-masing periode dengan jumlah yang sama. Rumusan perhitungan penyusutan adalah:

$$\text{Penyusutan per periode} = \frac{\text{Nilai yang dapat disusutkan}}{\text{Masa Manfaat}}$$

- Nilai yang dapat disusutkan adalah seluruh nilai perolehan aset dengan tidak memiliki nilai sisa (residu).
- Masa manfaat aset untuk melakukan perhitungan penyusutan adalah sebagaimana tercantum pada tabel masa manfaat aset tetap dibawah ini :

Kode Akun					Uraian Akun	Masa Manfaat (tahun)	Prosentase Renovasi/Overhaul	Penambahan Masa Manfaat (tahun)
					Peralatan dan Mesin			
					Alat Besar			
1	3	2	1	1	Alat Besar Darat	10	<25%	0
							25% ≤ sd <50%	1
							50% ≤ sd <75%	3
							≥75%	5
1	3	2	1	2	Alat Besar Apung	8	<25%	0
							25% ≤ sd <50%	1
							50% ≤ sd <75%	2
							≥75%	4
1	3	2	1	3	Alat Bantu	8	<25%	0
							25% ≤ sd <50%	1
							50% ≤ sd <75%	2
							≥75%	4
1	3	2	2		Alat Angkutan			
1	3	2	2	1	Alat Angkutan Darat Bermotor	8	<25%	0
							25% ≤ sd <50%	1
							50% ≤ sd <75%	2
							≥75%	4
1	3	2	2	2	Alat Angkutan Tak Bermotor	4	<25%	0
							25% ≤ sd <50%	1
							50% ≤ sd <75%	1
							≥75%	2



Kode Akun					Uraian Akun	Masa Manfaat (tahun)	Prosentase Renovasi/Overhaul	Penambahan Masa Manfaat (tahun)
1	3	2	2	3	Alat Angkut Apung Bermotor	8	<25%	0
							25% ≤ sd <50%	1
							50% ≤ sd <75%	2
							≥75%	4
1	3	2	2	4	Alat Angkut Apung Tak Bermotor	4	<25%	0
							25% ≤ sd <50%	1
							50% ≤ sd <75%	1
							≥75%	2
1	3	2	2	5	Alat Angkut Bermotor Udara	20	<25%	0
							25% ≤ sd <50%	3
							50% ≤ sd <75%	6
							≥75%	9
1	3	2	3		Alat Bengkel dan Ukur			
1	3	2	3	1	Alat Bengkel Bermesin	10	<25%	0
							25% ≤ sd <50%	1
							50% ≤ sd <75%	2
							≥75%	5
1	3	2	3	2	Alat Bengkel Tak Bermesin	5	<25%	0
							25% ≤ sd <50%	1
							50% ≤ sd <75%	1
							≥75%	2
1	3	2	3	3	Alat Ukur	5	<25%	0
							25% ≤ sd <50%	1
							50% ≤ sd <75%	1
							≥75%	2
1	3	2	4		Alat Bengkel dan Ukur			
1	3	2	4	1	Alat Pengolahan	4	<25%	0
							25% ≤ sd <50%	1
							50% ≤ sd <75%	1
							≥75%	2
1	3	2	5		Alat Kantor dan Rumah Tangga			
1	3	2	5	1	Alat Kantor	5	<25%	0
							25% ≤ sd <50%	1
							50% ≤ sd <75%	1
							≥75%	2
1	3	2	5	2	Alat Rumah Tangga	5	<25%	0
							25% ≤ sd <50%	1
							50% ≤ sd <75%	1
							≥75%	2
1	3	2	5	3	Meja Dan Kursi Kerja/Rapat Pejabat	5	<25%	0
							25% ≤ sd <50%	1
							50% ≤ sd <75%	1
							≥75%	2



Kode Akun					Uraian Akun	Masa Manfaat (tahun)	Prosentase Renovasi/Overhaul	Penambahan Masa Manfaat (tahun)
1	3	2	6		Alat Studio, Komunikasi dan Pemancar			
1	3	2	6	1	Alat Studio	5	<25%	0
							25% ≤ sd <50%	1
							50% ≤ sd <75%	1
							≥75%	2
1	3	2	6	2	Alat Komunikasi	5	<25%	0
							25% ≤ sd <50%	1
							50% ≤ sd <75%	1
							≥75%	2
1	3	2	6	3	Peralatan Pemancar	10	<25%	0
							25% ≤ sd <50%	1
							50% ≤ sd <75%	2
							≥75%	5
1	3	2	6	4	Peralatan Komunikasi Navigasi	10	<25%	0
							25% ≤ sd <50%	1
							50% ≤ sd <75%	2
							≥75%	5
1	3	2	7		Alat Kedokteran dan Kesehatan			
1	3	2	7	1	Alat Kedokteran	5	<25%	0
							25% ≤ sd <50%	1
							50% ≤ sd <75%	1
							≥75%	2
1	3	2	7	2	Alat Kesehatan Umum	5	<25%	0
							25% ≤ sd <50%	1
							50% ≤ sd <75%	1
							≥75%	2
1	3	2	8		Alat Kedokteran dan Kesehatan			
1	3	2	8	1	Unit Alat Laboratorium	8	<25%	0
							25% ≤ sd <50%	1
							50% ≤ sd <75%	2
							≥75%	4
1	3	2	8	2	Unit Alat Laboratorium Kimia Nuklir	15	<25%	0
							25% ≤ sd <50%	3
							50% ≤ sd <75%	5
							≥75%	8
1	3	2	8	3	Alat Praktek Sekolah	5	<25%	0
							25% ≤ sd <50%	1
							50% ≤ sd <75%	1
							≥75%	2
1	3	2	8	4	Alat Laboratorium Fisika Nuklir / Elektronika	15	<25%	0
							25% ≤ sd <50%	3
							50% ≤ sd <75%	5
							≥75%	8



Pemerintah Provinsi Jawa Tengah
Catatan atas Laporan Keuangan
untuk tahun-tahun yang berakhir pada tanggal 31 Desember 2019 dan 2018

Kode Akun					Uraian Akun	Masa Manfaat (tahun)	Prosentase Renovasi/Overhaul	Penambahan Masa Manfaat (tahun)
1	3	2	8	5	Alat Proteksi Radiasi / Proteksi Lingkungan	10	<25%	0
							25% ≤ sd <50%	2
							50% ≤ sd <75%	4
							≥75%	5
1	3	2	8	6	Radiation Aplication and Non Destructive Testing Laboratory	10	<25%	0
							25% ≤ sd <50%	2
							50% ≤ sd <75%	4
							≥75%	5
1	3	2	8	7	Alat Laboratorium Lingkungan Hidup	8	<25%	0
							25% ≤ sd <50%	1
							50% ≤ sd <75%	2
							≥75%	3
1	3	2	8	8	Peralatan Laboratorium Hidrodinamika	15	<25%	0
							25% ≤ sd <50%	3
							50% ≤ sd <75%	5
							≥75%	7
1	3	2	8	9	Alat Laboratorium Standarisasi Kalibrasi & Instrumentasi	10	<25%	0
							25% ≤ sd <50%	2
							50% ≤ sd <75%	4
							≥75%	5
1	3	2	9		Alat Persenjataan			
1	3	2	9	1	Senjata Api	10	<25%	0
							25% ≤ sd <50%	1
							50% ≤ sd <75%	2
							≥75%	4
1	3	2	9	2	Persenjataan Non Senjata Api	4	<25%	0
							25% ≤ sd <50%	0
							50% ≤ sd <75%	1
							≥75%	1
1	3	2	9	3	Senjata Sinar	5	<25%	0
							25% ≤ sd <50%	0
							50% ≤ sd <75%	0
							≥75%	2
1	3	2	9	4	Alat Khusus Kepolisian	4	<25%	0
							25% ≤ sd <50%	0
							50% ≤ sd <75%	1
							≥75%	1
1	3	2	10		Komputer			
1	3	2	10	1	Komputer Unit	4	<25%	0
							25% ≤ sd <50%	1
							50% ≤ sd <75%	1



Kode Akun					Uraian Akun	Masa Manfaat (tahun)	Prosentase Renovasi/Overhaul	Penambahan Masa Manfaat (tahun)
							≥75%	1
1	3	2	10	2	Peralatan Komputer	4	<25%	0
							25% ≤ sd <50%	1
							50% ≤ sd <75%	1
							≥75%	1
1	3	2	11		Alat Eksplorasi			
1	3	2	11	1	Alat Eksplorasi Topografi	5	<25%	0
							25% ≤ sd <50%	1
							50% ≤ sd <75%	1
							≥75%	2
1	3	2	11	2	Alat Eksplorasi Geofisika	10	<25%	0
							25% ≤ sd <50%	2
							50% ≤ sd <75%	3
							≥75%	3
1	3	2	12		Alat Pengeboran			
1	3	2	12	1	Alat Pengeboran Mesin	10	<25%	0
							25% ≤ sd <50%	2
							50% ≤ sd <75%	4
							≥75%	5
1	3	2	12	2	Alat Pengeboran Non Mesin	10	<25%	0
							25% ≤ sd <50%	1
							50% ≤ sd <75%	1
							≥75%	2
1	3	2	13		Alat Produksi, Pengolahan dan Pemurnian			
1	3	2	13	1	Sumur	10	<25%	0
							25% ≤ sd <50%	1
							50% ≤ sd <75%	1
							≥75%	2
1	3	2	13	2	Produksi	10	<25%	0
							25% ≤ sd <50%	1
							50% ≤ sd <75%	1
							≥75%	2
1	3	2	13	3	Pengolahan dan Pemurnian	15	<25%	0
							25% ≤ sd <50%	3
							50% ≤ sd <75%	5
							≥75%	6
1	3	2	14		Alat Bantu Eksplorasi			
1	3	2	14	1	Alat Bantu Eksplorasi	10	<25%	0
							25% ≤ sd <50%	2
							50% ≤ sd <75%	4
							≥75%	5
1	3	2	14	2	Alat Bantu Produksi	10	<25%	0



Kode Akun					Uraian Akun	Masa Manfaat (tahun)	Prosentase Renovasi/Overhaul	Penambahan Masa Manfaat (tahun)
							25% ≤ sd < 50%	2
							50% ≤ sd < 75%	4
							≥ 75%	5
1	3	2	15		Alat Keselamatan Kerja			
1	3	2	15	1	Alat Deteksi	5	< 25%	0
							25% ≤ sd < 50%	2
							50% ≤ sd < 75%	2
							≥ 75%	3
1	3	2	15	2	Alat Pelindung	5	< 25%	0
							25% ≤ sd < 50%	0
							50% ≤ sd < 75%	1
							≥ 75%	2
1	3	2	15	3	Alat SAR	2	< 25%	0
							25% ≤ sd < 50%	1
							50% ≤ sd < 75%	1
							≥ 75%	1
1	3	2	15	4	Alat kerja Penerbangan	10	< 25%	0
							25% ≤ sd < 50%	1
							50% ≤ sd < 75%	2
							≥ 75%	4
1	3	2	16		Alat Peraga			
1	3	2	15	1	Alat Peraga Pelatihan dan Percontohan	10	< 25%	0
							25% ≤ sd < 50%	2
							50% ≤ sd < 75%	3
							≥ 75%	3
1	3	2	17		Peralatan Proses/Produksi			
1	3	2	17	1	Unit Peralatan Proses/Produksi	8	< 25%	0
							25% ≤ sd < 50%	1
							50% ≤ sd < 75%	2
							≥ 75%	2
1	3	2	18		Rambu-Rambu			
1	3	2	18	1	Rambu-Rambu Lalu Lintas Darat	8	< 25%	0
							25% ≤ sd < 50%	1
							50% ≤ sd < 75%	1
							≥ 75%	2
1	3	2	18	2	Rambu-Rambu Lalu Lintas Udara	5	< 25%	0
							25% ≤ sd < 50%	1
							50% ≤ sd < 75%	1
							≥ 75%	2
1	3	2	18	3	Rambu-Rambu Lalu Lintas Laut	15	< 25%	0
							25% ≤ sd < 50%	3
							50% ≤ sd < 75%	4
							≥ 75%	7



Kode Akun					Uraian Akun	Masa Manfaat (tahun)	Prosentase Renovasi/Overhaul	Penambahan Masa Manfaat (tahun)
1	3	2	19		Peralatan Olahraga			
1	3	2	19	1	Peralatan Olahraga	4	<25%	0
							25% ≤ sd <50%	1
							50% ≤ sd <75%	2
							≥75%	2
1	3	3			Gedung dan Bangunan			
1	3	3	1		Bangunan Gedung			
1	3	3	1	1	Bangunan Gedung Tempat Kerja			
					Permanen	50	<25%	0
							25% ≤ sd <50%	5
							50% ≤ sd <75%	10
							≥75%	15
					Semi Permanen	25	<25%	0
							25% ≤ sd <50%	1
							50% ≤ sd <75%	3
							≥75%	7
					Darurat	10	<25%	0
							25% ≤ sd <50%	1
							50% ≤ sd <75%	2
							≥75%	5
1	3	3	1	2	Bangunan Gedung Tempat Tinggal			
					Permanen	50	<25%	0
							25% ≤ sd <50%	5
							50% ≤ sd <75%	10
							≥75%	15
					Semi Permanen	25	<25%	0
							25% ≤ sd <50%	1
							50% ≤ sd <75%	3
							≥75%	7
					Darurat	10	<25%	0
							25% ≤ sd <50%	1
							50% ≤ sd <75%	2
							≥75%	5
1	3	3	2		Monumen			
1	3	3	2	1	Candi/Tugu Peringatan/Prasasti	50	<25%	0
							25% ≤ sd <50%	5
							50% ≤ sd <75%	10
							≥75%	15
1	3	3	3		Menara			
1	3	3	3	1	Bangunan Menara Perambuan	40	<25%	0
							25% ≤ sd <50%	5
							50% ≤ sd <75%	10
							≥75%	15
1	3	3	4		Tugu Titik Kontrol/Pasti			
1	3	3	4	1	Tugu Titik Kontrol/Pasti	50	<25%	0



Kode Akun					Uraian Akun	Masa Manfaat (tahun)	Prosentase Renovasi/Overhaul	Penambahan Masa Manfaat (tahun)
							25% ≤ sd <50%	5
							50% ≤ sd <75%	10
							≥75%	15
1	3	4			Jalan, Irigasi, dan Jaringan			
1	3	4	1		Jalan dan Jembatan			
1	3	4	1	1	Jalan	10	<25%	0
							25% ≤ sd <50%	1
							50% ≤ sd <75%	2
							≥75%	5
1	3	4	1	2	Jembatan	50	<25%	0
							25% ≤ sd <50%	5
							50% ≤ sd <75%	10
							≥75%	15
1	3	4	2		Bangunan Air			
1	3	4	2	1	Bangunan Air Irigasi	50	<25%	0
							25% ≤ sd <50%	5
							50% ≤ sd <75%	10
							≥75%	15
1	3	4	2	2	Bangunan Pengairan Pasang Surut	50	<25%	0
							25% ≤ sd <50%	5
							50% ≤ sd <75%	10
							≥75%	15
1	3	4	2	3	Bangunan Pengembangan Rawa dan Polder	25	<25%	0
							25% ≤ sd <50%	1
							50% ≤ sd <75%	3
							≥75%	5
1	3	4	2	4	Bangunan Pengaman Sungai/Pantai dan Penanggulangan Bencana Alam	10	<25%	0
							25% ≤ sd <50%	1
							50% ≤ sd <75%	2
							≥75%	3
1	3	4	2	5	Bangunan Pengembangan Sumber Air dan Air Tanah	30	<25%	0
							25% ≤ sd <50%	1
							50% ≤ sd <75%	2
							≥75%	3
1	3	4	2	6	Bangunan Air Bersih/Baku	40	<25%	0
							25% ≤ sd <50%	5
							50% ≤ sd <75%	10
							≥75%	15
1	3	4	2	7	Bangunan Air Kotor	40	<25%	0
							25% ≤ sd <50%	5
							50% ≤ sd <75%	10



Pemerintah Provinsi Jawa Tengah
Catatan atas Laporan Keuangan
untuk tahun-tahun yang berakhir pada tanggal 31 Desember 2019 dan 2018

Kode Akun					Uraian Akun	Masa Manfaat (tahun)	Prosentase Renovasi/Overhaul	Penambahan Masa Manfaat (tahun)
							≥75%	15
1	3	4	3		Instalasi			
1	3	4	3	1	Instalasi Air Bersih/Baku	30	<25%	0
							25% ≤ sd <50%	2
							50% ≤ sd <75%	7
							≥75%	10
1	3	4	3	2	Instalasi Air Kotor	30	<25%	0
							25% ≤ sd <50%	2
							50% ≤ sd <75%	7
							≥75%	10
1	3	4	3	3	Instalasi Pengolahan Sampah	10	<25%	0
							25% ≤ sd <50%	1
							50% ≤ sd <75%	3
							≥75%	5
1	3	4	3	4	Instalasi Pengolahan Bahan Bangunan	10	<25%	0
							25% ≤ sd <50%	1
							50% ≤ sd <75%	3
							≥75%	5
1	3	4	3	5	Instalasi Pembangkit Listrik	40	<25%	0
							25% ≤ sd <50%	5
							50% ≤ sd <75%	10
							≥75%	15
1	3	4	3	6	Instalasi Gardu Listrik	40	<25%	0
							25% ≤ sd <50%	5
							50% ≤ sd <75%	10
							≥75%	15
1	3	4	3	7	Instalasi Pertahanan	30	<25%	0
							25% ≤ sd <50%	1
							50% ≤ sd <75%	3
							≥75%	5
1	3	4	3	8	Instalasi Gas	30	<25%	0
							25% ≤ sd <50%	5
							50% ≤ sd <75%	10
							≥75%	15
1	3	4	3	9	Instalasi Pengaman	20	<25%	0
							25% ≤ sd <50%	1
							50% ≤ sd <75%	1
							≥75%	3
1	3	4	3	10	Instalasi Lainnya	5	<25%	0
							25% ≤ sd <50%	1
							50% ≤ sd <75%	1
							≥75%	3
1	3	4	4		Jaringan			



Kode Akun					Uraian Akun	Masa Manfaat (tahun)	Prosentase Renovasi/Overhaul	Penambahan Masa Manfaat (tahun)
1	3	4	4	1	Jaringan Air Minum	30	<25%	0
							25% ≤ sd <50%	2
							50% ≤ sd <75%	7
							≥75%	10
1	3	4	4	2	Jaringan Listrik dan Komputer	40	<25%	0
							25% ≤ sd <50%	5
							50% ≤ sd <75%	10
							≥75%	15
1	3	4	4	3	Jaringan Telepon	30	<25%	0
							25% ≤ sd <50%	2
							50% ≤ sd <75%	5
							≥75%	10
1	3	4	4	4	Jaringan Gas	30	<25%	0
							25% ≤ sd <50%	2
							50% ≤ sd <75%	7
							≥75%	10
1	3	4	5		Alat Bercorak kebudayaan dan Kesenian			
1	3	4	5	1	Alat Musik Modern/Band	5	<25%	0
							25% ≤ sd <50%	1
							50% ≤ sd <75%	1
							≥75%	

28. Suatu Aset Tetap dieliminasi dari neraca ketika dilepaskan atau bila aset secara permanen dihentikan penggunaannya dan tidak ada manfaat ekonomi masa yang akan datang. Aset Tetap yang secara permanen dihentikan atau dilepas harus dieliminasi dari Neraca dan diungkapkan dalam CaLK Aset Tetap yang dihentikan dari penggunaan aktif pemerintah tidak memenuhi definisi Aset Tetap dan harus dipindahkan ke pos Aset Lainnya sesuai dengan nilai tercatatnya.
29. Penilaian kembali atau revaluasi aset tetap pada umumnya tidak diperkenankan karena Standar Akuntansi Pemerintahan menganut penilaian aset berdasarkan biaya perolehan atau pertukaran.
30. Reklasifikasi adalah tindakan pembetulan secara akuntansi yang dilakukan agar akun/pos yang tersaji dalam laporan keuangan menjadi sesuai dengan bentuk fisik aset tersebut (klasifikasinya). Reklasifikasi Aset Tetap ke aset lainnya dapat dilakukan sepanjang waktu, tidak tergantung periode laporan.
31. Biaya untuk perolehan, konstruksi, peningkatan, dan rekonstruksi atas aset bersejarah harus dibebankan sebagai belanja tahun terjadinya pengeluaran tersebut. Biaya tersebut termasuk seluruh biaya yang berlangsung untuk menjadikan aset bersejarah tersebut dalam kondisi dan lokasi yang ada pada periode berjalan.
32. Penyajian aset bersejarah (heritage assets) tidak harus di neraca tetapi diungkapkan dalam CaLK. Beberapa Aset Tetap dijelaskan sebagai aset bersejarah dikarenakan kepentingan budaya, lingkungan, dan sejarah.



33. Penyajian Aset Tetap berdasarkan kepada biaya perolehan Aset Tetap tersebut dikurangi akumulasi penyusutan.

4.12 Kebijakan Akuntansi Dana Cadangan

1. Dana Cadangan merupakan dana yang disisihkan guna mendanai kegiatan yang memerlukan dana relatif besar yang tidak dapat dipenuhi dalam satu tahun anggaran.
2. Dana cadangan diakui pada saat pemerintah daerah mengeluarkan kas dari kas umum daerah untuk membentuk dana cadangan yang dianggarkan dalam pembiayaan.
3. Perolehan yang diterima atas dana cadangan berupa jasa giro atau bunga diakui sebagai pendapatan jasa giro atau pendapatan bunga pada SKPKD.
4. Dana cadangan dinilai sebesar nilai nominal dari kas yang diklasifikasikan ke dana cadangan. Sedangkan hasil-hasil yang diperoleh dari pengelolaan dana cadangan di pemerintah daerah merupakan penambah dana cadangan.

4.13 Kebijakan Akuntansi Aset Lainnya

1. Aset lainnya adalah aset pemerintah selain aset lancar, investasi jangka panjang, aset tetap dan dana cadangan antara lain aset tak berwujud, tagihan penjualan angsuran, tuntutan ganti rugi daerah, aset kemitraan dengan pihak ketiga, aset lain-lain.
2. Aset Tak Berwujud didefinisikan sebagai aset non-moneter yang dapat diidentifikasi dan tidak mempunyai wujud fisik
3. Jenis-jenis aset tak berwujud adalah *Goodwill*, hak paten dan hak cipta, royalti, software, lisensi dan *franchise*, hasil kajian/penelitian yang memberikan manfaat jangka panjang, aset tidak berwujud lainnya dan aset tidak berwujud dalam pengerjaan.
4. Untuk dapat diakui sebagai Aset Tak Berwujud maka suatu entitas harus dapat membuktikan bahwa aktivitas/kegiatan tersebut telah memenuhi definisi dari Aset Tak Berwujud dan kriteria pengakuan
5. Sesuatu dapat diakui sebagai Aset Tak Berwujud jika memenuhi kriteria :
 - a. Kemungkinan besar diperkirakan manfaat ekonomi di masa datang yang diharapkan atau jasa potensial yang diakibatkan dari Aset Tak Berwujud tersebut akan mengalir kepada/dinikmati oleh entitas.
 - b. Biaya perolehan atau nilai wajarnya dapat diukur dengan andal.
6. Aset Tak Berwujud diukur dengan harga perolehan, yaitu harga yang harus dibayar entitas untuk memperoleh suatu Aset Tak Berwujud hingga siap untuk digunakan dan Aset Tak Berwujud tersebut mempunyai manfaat ekonomi yang diharapkan dimasa datang atau jasa potensial yang melekat pada aset tersebut akan mengalir masuk kedalam entitas tersebut.
7. Biaya untuk memperoleh Aset Tak Berwujud dengan pembelian, terdiri dari:
 - a. Harga beli, termasuk biaya import dan pajak-pajak, setelah dikurangi dengan potongan harga dan rabat,
 - b. Setiap biaya yang dapat didistribusikan secara langsung dalam membawa aset tersebut ke kondisi yang membuat aset tersebut dapat bekerja untuk penggunaan yang dimaksudkan.
8. Aset yang memenuhi definisi dan syarat pengakuan aset tak berwujud, namun biaya perolehannya tidak dapat ditelusuri dapat disajikan sebesar nilai wajar.



9. Apabila terdapat pengeluaran setelah perolehan yang dapat diatribusikan langsung terhadap Aset tak berwujud tertentu, maka pengeluaran tersebut dapat dikapitalisasi ke dalam nilai Aset tak berwujud tersebut.
10. Kapitalisasi terhadap pengeluaran setelah perolehan terhadap software komputer dianggap sebagai beban pemeliharaan apabila sifatnya hanya mengembalikan ke kondisi semula (misalnya, pengeluaran untuk teknisi software dalam rangka memperbaiki untuk dapat dioperasikan kembali), tidak perlu dikapitalisasi.
11. Amortisasi adalah alokasi harga perolehan aset tak berwujud secara sistematis dan rasional selama masa manfaatnya. Amortisasi dibagi menjadi amortisasi Amortisasi atas aset tak berwujud yang memiliki masa manfaat terbatas dan Amortisasi untuk aset tak berwujud dengan manfaat tak terbatas (seperti goodwill, merek dagang) tidak dilakukan amortisasi.
12. Metode amortisasi yang digunakan adalah metode metode garis lurus (*straight line method*). Metode garis lurus menetapkan tarif amortisasi untuk masing-masing periode dengan jumlah yang sama. Rumusan tersebut adalah :

$$\text{amortisasi per periode} = \frac{\text{Nilai yang dapat diamortisasikan}}{\text{Masa manfaat}}$$

- a. Nilai yang dapat diamortisasikan adalah seluruh nilai perolehan aset dan tidak memiliki nilai sisa (residu).
- b. Masa manfaat aset tak berwujud terbatas.
13. Suatu aset tak berwujud harus dihentikan dari penggunaannya dengan keadaan dan alasan antara lain adalah penjualan, pertukaran, hibah, atau berakhirnya masa manfaat Aset Tak Berwujud sehingga perlu digantikan dengan yang baru.
14. Aset tak berwujud disajikan dalam neraca sebagai bagian dari "Aset Lainnya".
15. Aset tak berwujud diungkapkan dalam Laporan Keuangan antara lain sebagai berikut :
 - a. masa manfaat dan metode amortisasi;
 - b. nilai tercatat bruto, akumulasi amortisasi dan nilai sisa Aset Tak Berwujud; dan
 - c. penambahan maupun penurunan nilai tercatat pada awal dan akhir periode, termasuk penghentian dan pelepasan Aset Tak Berwujud.
16. Tagihan penjualan angsuran menggambarkan jumlah yang dapat diterima dari penjualan aset pemerintah secara angsuran kepada pegawai pemerintah. Contoh penjualan kendaraan yang dilakukan secara angsuran.
17. Tagihan penjualan angsuran diakui pada saat kontrak penjualan pemerintah daerah secara angsuran kepada pemerintah telah ditandatangani.
18. Tagihan penjualan angsuran dinilai sebesar nilai nominal dari kontrak/berita acara penjualan aset yang bersangkutan setelah dikurangi dengan angsuran yang telah dibayarkan oleh pegawai ke kas daerah.
19. Tagihan penjualan angsuran disajikan dalam neraca disertai penjelasan dalam catatan atas laporan keuangan.
20. Tagihan Tuntutan Ganti Rugi Daerah adalah Tuntutan ganti rugi daerah merupakan suatu proses yang dilakukan terhadap bendahara, pegawai negeri bukan bendahara atau pejabat lain dengan tujuan untuk menuntut penggantian atas suatu kerugian yang diderita oleh daerah sebagai akibat langsung maupun tidak langsung dari suatu perbuatan melanggar



hukum yang dilakukan oleh pegawai tersebut atau kelalaian dalam pelaksanaan tugas kewajibannya.

21. Pengakuan atas kejadian yang mengakibatkan terjadinya kerugian daerah yang disebabkan oleh Bendahara dan Non Bendahara terdiri dari :
 1. Pengakuan atas kekurangan kas tunai, surat berharga dan barang milik daerah
Diakui pada saat terbukti berdasarkan fakta dengan melakukan reklasifikasi di neraca atas kekurangan kas tunai, surat berharga dan barang milik Negara tersebut dari jumlah semestinya menjadi Aset Lainnya.
 2. Pengakuan atas Piutang Tuntutan Perbendaharaan atau Tuntutan Ganti Rugi Daerah.
Diakui di neraca menjadi Piutang Tuntutan Perbendaharaan atau tuntutan piutang ganti rugi pada saat terbit Surat Keterangan Tanggung Jawab Mutlak (SKTJM) atau Surat Keputusan Pembebanan.
 3. Pengakuan Beban
Apabila kekurangan kas tersebut terbukti bukan kesalahan bendahara atau non bendahara maka akan diakui sebagai beban non operasional.
22. Tagihan Tuntutan Ganti Rugi disajikan dalam neraca sebagai bagian dari “Aset Lainnya” dan informasi yang perlukan diungkapkan dalam Catatan atas Laporan Keuangan
23. Aset Kerjasama/Kemitraan merupakan perjanjian antara dua pihak atau lebih yang mempunyai komitmen untuk melaksanakan kegiatan yang dikendalikan bersama dengan menggunakan aset dan/atau hak usaha yang dimiliki.
24. Jenis-jenis aset kemitraan adalah Bangun, Guna, Serah – BGS (Build, Operate, Transfer – BOT), Bangun, Serah, Guna – BSG (Build, Transfer, Operate – BTO), Kerjasama Pemanfaatan (KSP).
25. Aset kerjasama/kemitraan disajikan dalam neraca sebagai aset lainnya.
26. Dalam hal sebagian dari luas aset kemitraan (tanah dan atau gedung/bangunan), sesuai perjanjian, digunakan untuk kegiatan operasional SKPD, harus diungkapkan dalam CaLK
27. Aset Lain-lain digunakan untuk mencatat aset lainnya yang tidak dapat dikelompokkan dalam aset tak berwujud, tagihan penjualan angsuran, tuntutan perbendaharaan, tuntutan ganti rugi, dan kemitraan dengan pihak ketiga.
28. Aset tetap yang dimaksudkan untuk dihentikan dari penggunaan aktif pemerintah direklasifikasi ke dalam Aset Lain-lain menurut nilai tercatatnya. Aset lain-lain yang berasal dari reklasifikasi aset tetap disusutkan mengikuti kebijakan penyusutan aset tetap.
29. Aset Lain-lain disajikan di dalam kelompok Aset Lainnya dan diungkapkan secara memadai di dalam Catatan atas Laporan Keuangan.

4.14 Kebijakan Akuntansi Kewajiban

1. Kewajiban merupakan dampak transaksi masa lalu yang penyelesaiannya mengakibatkan aliran keluar sumber daya ekonomi.
2. Kewajiban diklasifikasikan ke dalam kewajiban jangka pendek dan jangka panjang.
3. Kewajiban jangka pendek merupakan kewajiban yang diharapkan dibayar dalam waktu 12 (dua belas) bulan setelah tanggal pelaporan.
4. Kewajiban jangka panjang merupakan kewajiban yang diharapkan dibayar dalam waktu lebih dari 12 (dua belas) bulan setelah tanggal pelaporan.



5. Kewajiban jangka pendek terdiri dari utang kepada pihak ketiga, utang bunga, utang perhitungan pihak ketiga, bagian lancar utang jangka panjang, pendapatan diterima dimuka, utang beban, utang transfer dan utang jangka pendek lainnya.
6. Pendapatan Diterima Dimuka merupakan kas yang telah diterima tetapi sampai dengan tanggal neraca seluruh atau sebagian barang/jasa belum diserahkan oleh pemerintah. Termasuk pendapatan diterima dimuka adalah deposit/uang titipan pihak ketiga dalam transaksi *financial technology*.
7. Kewajiban jangka panjang terdiri dari utang dalam negeri dan utang jangka panjang lainnya.
8. Kewajiban pemerintah harus diungkapkan dalam neraca pada periode pelaporan dengan nilai yang handal. Untuk mendukung agar informasinya lebih lengkap dan bermanfaat bagi setiap pengguna laporan keuangan, selain disajikan dalam neraca maka harus diungkapkan dalam CaLK.

4.15 Kebijakan Akuntansi Ekuitas

1. Dalam Basis Akrua, pemerintah hanya menyajikan satu jenis pos ekuitas.
2. Komponen ekuitas terdiri dari 2 (dua) komponen yaitu :
 - a. Ekuitas digunakan untuk mencatat akun saldo kekayaan bersih Pemerintah Daerah yang diperoleh dari Laporan Perubahan Ekuitas.
 - b. Ekuitas untuk dikonsolidasikan untuk mencatat *reciprocal account* untuk kepentingan konsolidasi yang mencakup akun RK-PPKD. Ekuitas untuk dikonsolidasikan berada di SKPD.
3. Ekuitas diakui pada akhir periode berdasarkan jurnal penyesuaian untuk memindahkan surplus/defisit LO dalam neraca
4. Ekuitas untuk dikonsolidasikan diakui pada saat terjadi transaksi resiprokal antara SKPKD dan SKPD.
5. Pada akhir periode pelaporan, ekuitas dikonsolidasikan akan dieliminasi dalam rangka menghasilkan laporan keuangan konsolidasian.
6. Saldo ekuitas di neraca berasal dari saldo akhir ekuitas pada Laporan Perubahan Ekuitas.

4.16 Kebijakan Akuntansi Koreksi

1. Koreksi adalah tindakan pembetulan secara akuntansi agar akun/pos yang tersaji dalam laporan keuangan entitas menjadi sesuai dengan yang seharusnya
2. Ada beberapa penyebab terjadinya kesalahan. Antara lain disebabkan karena keterlambatan penyampaian bukti transaksi, kesalahan perhitungan, kesalahan penerapan standar dan akuntansi, kelalaian dan faktor lainnya.
3. Kesalahan ditinjau dari sifat kejadian dikelompokkan dalam 2 (dua) jenis:
 - a. **Kesalahan tidak berulang**
 - 1) Kesalahan tidak berulang yang terjadi pada periode berjalan
Kesalahan ini yang mempengaruhi posisi kas atau tidak, dilakukan dengan pembetulan pada akun yang bersangkutan dalam periode berjalan. Baik pada akun pendapatan LRA, belanja, pendapatan LO maupun beban.



- 2) Kesalahan tidak berulang yang terjadi pada periode sebelumnya
 - a) Koreksi saat laporan keuangan belum diterbitkan, maka dilakukan dengan pembetulan pada akun yang bersangkutan, baik pada akun pendapatan-LRA atau akun belanja, maupun akun pendapatan-LO atau akun beban.
 - b) Koreksi saat laporan keuangan telah terbit (Perda Pertanggungjawaban)
 - (1) Pendapatan-LRA dan Pendapatan-LO
 - (a) Koreksi kesalahan atas penerimaan pendapatan-LRA yang tidak berulang yang terjadi pada periode-periode sebelumnya dan menambah maupun mengurangi posisi kas, apabila laporan keuangan periode tersebut sudah diterbitkan, dilakukan dengan pembetulan pada akun kas dan akun Saldo Anggaran Lebih;
 - (b) Koreksi kesalahan atas penerimaan pendapatan-LO yang tidak berulang yang terjadi pada periode-periode sebelumnya dan menambah maupun mengurangi posisi kas, apabila laporan keuangan periode tersebut sudah diterbitkan, dilakukan dengan pembetulan pada akun kas dan akun ekuitas;
 - (2) Belanja dan Beban
 - (a) Koreksi kesalahan atas pengeluaran belanja (sehingga mengakibatkan penerimaan kembali belanja) yang tidak berulang yang terjadi pada periode-periode sebelumnya dan menambah posisi kas, apabila laporan keuangan periode tersebut sudah diterbitkan, dilakukan dengan pembetulan pada akun pendapatan lain-lain-LRA. Dalam hal mengakibatkan pengurangan kas dilakukan dengan pembetulan pada akun Saldo Anggaran Lebih;
 - (b) Koreksi kesalahan atas beban yang tidak berulang, sehingga mengakibatkan pengurangan beban, yang terjadi pada periode-periode sebelumnya dan mempengaruhi posisi kas dan tidak mempengaruhi secara material posisi aset selain kas, apabila laporan keuangan periode tersebut sudah diterbitkan, dilakukan dengan pembetulan pada akun pendapatan lain-lain-LO/ekuitas. Dalam hal mengakibatkan penambahan beban dilakukan dengan pembetulan pada akun beban lain-lain-LO/ekuitas.
 - (3) Koreksi kesalahan atas penerimaan dan pengeluaran pembiayaan yang tidak berulang yang terjadi pada periode-periode sebelumnya dan menambah maupun mengurangi posisi kas, apabila laporan keuangan periode tersebut sudah diterbitkan, dilakukan dengan pembetulan pada akun kas dan akun Saldo Anggaran Lebih.
 - (4) Koreksi kesalahan atas perolehan aset selain kas yang tidak berulang yang terjadi pada periode-periode sebelumnya dan menambah maupun mengurangi posisi kas, apabila laporan keuangan periode tersebut sudah diterbitkan, dilakukan dengan pembetulan pada akun kas dan akun aset bersangkutan.
 - (5) Koreksi kesalahan yang tidak berulang atas pencatatan kewajiban yang terjadi pada periode-periode sebelumnya dan menambah maupun mengurangi posisi kas, apabila laporan keuangan periode tersebut sudah diterbitkan, dilakukan dengan pembetulan pada akun kas dan akun kewajiban bersangkutan,
 - (6) Koreksi kesalahan tidak berulang yang terjadi pada periode-periode sebelumnya dan tidak mempengaruhi posisi kas, baik sebelum maupun setelah laporan



keuangan periode tersebut diterbitkan, pembetulan dilakukan pada akun-akun neraca terkait pada periode kesalahan ditemukan.

b. Kesalahan berulang dan sistematis

Kesalahan berulang dan sistemik tidak memerlukan koreksi, melainkan dicatat pada saat terjadi pengeluaran kas untuk mengembalikan kelebihan pendapatan dengan mengurangi pendapatan-LRA maupun pendapatan-LO yang bersangkutan.



BAB 5

PENJELASAN POS-POS LAPORAN KEUANGAN

5.1. Penjelasan Pos-Pos Laporan Realisasi Anggaran

Rencana keuangan tahunan Pemerintah Daerah Provinsi Jawa Tengah Tahun Anggaran 2019 ditetapkan dengan Peraturan Daerah Nomor 14 Tahun 2018 tentang Anggaran Pendapatan dan Belanja Daerah (APBD) Provinsi Jawa Tengah TA 2019 dan Peraturan Daerah Nomor 15 Tahun 2019 tentang Perubahan APBD TA 2019. Anggaran dan realisasi APBD TA 2019 adalah sebagai berikut :

(Dalam Rupiah)

No	URAIAN	2019		%	Realisasi 2018
		Anggaran	Realisasi		
1	2	3	4	5=(4/3)	6
1	Pendapatan	26.340.639.488.000,00	25.859.729.566.394,00	98,17	24.702.318.190.582,30
2	Belanja dan transfer	27.750.939.235.000,00	26.150.568.362.275,00	94,23	24.478.632.557.339,00
3	Surplus/(Defisit)	(1.410.299.747.000,00)	(290.838.795.881,00)		223.685.633.243,34
4	Pembiayaan				
	- Penerimaan	1.705.636.198.000,00	1.630.776.601.765,00	95,61	1.528.916.848.598,20
	- Pengeluaran	295.336.451.000,00	220.336.450.544,00	74,61	140.000.000.000,00
	Pembiayaan netto	1.410.299.747.000,00	1.410.440.151.221,00		1.388.916.848.598,20
5	SilPA	-	1.119.601.355.340,00		1.612.602.481.841,54

Penjelasan lebih lanjut mengenai realisasi APBD Provinsi Jawa Tengah Tahun Anggaran 2019 adalah sebagai berikut :

5.1.1 PENJELASAN POS-POS PENDAPATAN

5.1.1.1 Pendapatan Daerah

Rp25.859.729.566.394,00

Total realisasi Tahun Anggaran 2019 sebesar Rp25.859.729.566.394,00 atau 98,17% dari target Rp26.340.639.488.000,00 dan untuk Tahun Anggaran 2018 sebesar Rp24.702.318.190.582,30 dengan rincian sebagai berikut :

(Dalam Rupiah)

PENDAPATAN DAERAH

NO	URAIAN	2019		%	Realisasi 2018
		Anggaran	Realisasi		
1	Pendapatan Asli daerah	14.488.333.544.000,00	14.437.779.112.256,00	99,65	13.711.836.037.849,30
2	Pendapatan Transfer	11.829.121.944.000,00	11.398.766.454.138,00	96,36	10.968.474.152.733,00
3	Lain-Lain Pendapatan Daerah yang sah	23.184.000.000,00	23.184.000.000,00	100,00	22.008.000.000,00
	Jumlah	26.340.639.488.000,00	25.859.729.566.394,00	98,17	24.702.318.190.582,30



5.1.1.1.1 Pendapatan Asli Daerah (PAD)

Rp14.437.779.112.256,00

Realisasi Tahun Anggaran 2019 sebesar Rp14.437.779.112.256,00 atau 99,65% dari target Rp14.488.333.544.000,00 dan untuk Tahun Anggaran 2018 sebesar Rp13.711.836.037.849,30 dengan rincian sebagai berikut :

(Dalam Rupiah)

NO	URAIAN	2019		%	Realisasi 2018
		Anggaran	Realisasi		
1	Pendapatan Pajak Daerah	11.999.332.158.000,00	11.951.919.535.383,00	99,60	11.507.119.643.262,00
2	Pendapatan Retribusi Daerah	121.453.464.000,00	114.861.058.851,00	94,57	104.870.144.923,00
3	Pendapatan Hasil Pengelolaan Kekayaan Daerah yang dipisahkan	512.701.752.000,00	512.701.993.939,00	100,00	459.626.767.964,00
4	Lain-Lain Pendapatan Asli Daerah yang Sah	1.854.846.170.000,00	1.858.296.524.083,00	100,19	1.640.219.481.700,34
	Jumlah	14.488.333.544.000,00	14.437.779.112.256,00	99,65	13.711.836.037.849,30

5.1.1.1.1.1 Pendapatan Pajak Daerah

Rp11.951.919.535.383,00

Realisasi Tahun Anggaran 2019 sebesar Rp11.951.919.535.383,00 atau 99,60% dari target Rp11.999.332.158.000,00 dan untuk Tahun Anggaran 2018 sebesar Rp11.507.119.643.262,00. Pelaksanaan pengenaan Pajak Daerah sesuai dengan Peraturan Daerah Provinsi Jawa Tengah Nomor 2 Tahun 2011 tentang Pajak Daerah Provinsi Jawa Tengah dengan rincian sebagai berikut :

(Dalam Rupiah)

NO	URAIAN	2019		%	Realisasi 2018
		Anggaran	Realisasi		
1	Pajak Kendaraan Bermotor	4.501.131.000.000,00	4.618.496.197.625,00	102,61	4.248.132.806.425,00
2	Bea Balik Nama Kendaraan Bermotor	3.443.363.700.000,00	3.414.320.120.325,00	99,16	3.423.363.674.275,00
3	Pajak Bahan Bakar Kendaraan Bermotor	1.911.272.458.000,00	1.925.488.927.109,00	100,74	1.846.840.170.007,00
4	Pajak Air Permukaan	13.276.000.000,00	14.320.954.591,00	107,87	12.983.347.703,00
5	Pajak Rokok	2.130.289.000.000,00	1.979.293.335.733,00	92,91	1.975.799.644.852,00
	Jumlah	11.999.332.158.000,00	11.951.919.535.383,00	99,60	11.507.119.643.262,00

5.1.1.1.1.2 Pendapatan Retribusi Daerah

Rp114.861.058.851,00

Realisasi Tahun Anggaran 2019 sebesar Rp114.861.058.851,00 atau 94,57% dari target Rp121.453.464.000,00 dan untuk Tahun Anggaran 2018 sebesar Rp104.870.144.923,00. Pelaksanaan pengenaan Retribusi Daerah sesuai dengan Peraturan Daerah Provinsi Jawa Tengah Nomor 1 Tahun 2011 tentang Retribusi Daerah Provinsi Jawa Tengah dengan rincian sebagai berikut :



(Dalam Rupiah)

NO	URAIAN	2019		%	Realisasi 2018
		Anggaran	Realisasi		
1	Retribusi Jasa Umum	31.458.135.000,00	22.968.887.951,00	73,01	24.563.152.753,00
2	Retribusi Jasa Usaha	85.524.614.000,00	87.297.533.840,00	102,07	75.664.061.570,00
3	Retribusi Perizinan Tertentu	4.470.715.000,00	4.594.637.060,00	102,77	4.642.930.600,00
	Jumlah	121.453.464.000,00	114.861.058.851,00	94,57	104.870.144.923,00

5.1.1.1.1.2.1 Pendapatan Retribusi Jasa Umum

Rp22.968.887.951,00

Realisasi untuk Tahun Anggaran 2019 sebesar Rp22.968.887.951,00 atau 73,01% dari target Rp31.458.135.000,00 dan untuk Tahun Anggaran 2018 sebesar Rp24.563.152.753,00 dengan rincian sebagai berikut :

(Dalam Rupiah)

NO	URAIAN	2019		%	Realisasi 2018
		Anggaran	Realisasi		
1	Retribusi Pelayanan Kesehatan	30.189.935.000,00	21.679.487.951,00	71,81	23.142.707.753,00
2	Retribusi Penggantian Biaya Cetak Peta	469.500.000,00	423.150.000,00	90,13	515.800.000,00
3	Retribusi Pelayanan Pendidikan	798.700.000,00	866.250.000,00	108,46	904.645.000,00
	Jumlah	31.458.135.000,00	22.968.887.951,00	73,01	24.563.152.753,00

5.1.1.1.1.2.1.1 Pendapatan Retribusi Jasa Kesehatan

Rp21.679.487.951,00

Realisasi Tahun Anggaran 2019 sebesar Rp21.679.487.951,00 atau 71,81% dari target Rp30.189.935.000,00 dan untuk Tahun Anggaran 2018 sebesar Rp23.142.707.753,00. Pendapatan ini dikelola oleh Dinas Kesehatan.

(Dalam Rupiah)

URAIAN	2019		%	Realisasi 2018
	Anggaran	Realisasi		
Dinas Kesehatan	30.189.935.000,00	21.679.487.951,00	71,81	23.142.707.753,00
Jumlah	30.189.935.000,00	21.679.487.951,00	71,81	23.142.707.753,00

Realisasi pendapatan retribusi jasa kesehatan tidak melampaui target (71,81%) dikarenakan adanya keterlambatan pembayaran klaim BPJS.

5.1.1.1.1.2.1.2 Pendapatan Retribusi Penggantian Biaya Cetak Peta

Rp423.150.000,00

Realisasi Tahun Anggaran 2019 sebesar Rp 423.150.000,00 atau 90,13% dari target Rp469.500.000,00 dan untuk Tahun Anggaran 2018 sebesar Rp515.800.000,00. Pendapatan ini dikelola oleh Dinas Lingkungan Hidup dan Kehutanan serta Dinas Energi dan Sumber Daya Mineral.



(Dalam Rupiah)

NO	URAIAN	2019		%	Realisasi 2018
		Anggaran	Realisasi		
1	Dinas LH & Kehutanan	2.500.000,00	2.850.000,00	114,00	2.650.000,00
2	Dinas Energi dan Sumber Daya Mineral	467.000.000,00	420.300.000,00	90,00	513.150.000,00
	Jumlah	469.500.000,00	423.150.000,00	90,13	515.800.000,00

5.1.1.1.1.2.1.3 Pendapatan Retribusi Pelayanan Pendidikan Rp866.250.000,00

Realisasi Tahun Anggaran 2019 sebesar Rp866.250.000,00 atau 108,46% dari target Rp798.700.000,00 dan untuk Tahun Anggaran 2018 sebesar Rp904.645.000,00 dengan rincian sesuai SKPD pengelolanya adalah sebagai berikut :

(Dalam Rupiah)

NO	URAIAN	2019		%	Realisasi 2018
		Anggaran	Realisasi		
1	Dinas Tenaga Kerja dan Transmigrasi	598.700.000,00	679.050.000,00	113,42	655.600.000,00
2	Dinas Koperasi dan UKM	100.000.000,00	100.000.000,00	100,00	120.000.000,00
3	Dinas Perindustrian dan Perdagangan	100.000.000,00	87.200.000,00	87,20	129.045.000,00
	Jumlah	798.700.000,00	866.250.000,00	108,46	904.645.000,00

Pada Dinas Perindustrian dan Perdagangan tidak mencapai target (87,20%) disebabkan perusahaan yang menerima tenaga kerja hasil diklat berkeberatan membayar retribusi dengan alasan tenaga kerja tersebut tidak dapat menyelesaikan masa kerja minimal 1 (satu) bulan.

5.1.1.1.1.2.2 Pendapatan Retribusi Jasa Usaha Rp87.297.533.840,00

Realisasi Tahun Anggaran 2019 sebesar Rp87.297.533.840,00 atau 102,07% dari target Rp85.524.614.000,00 dan untuk Tahun Anggaran 2018 sebesar Rp75.664.061.570,00 dengan rincian sebagai berikut:

(Dalam Rupiah)

NO	URAIAN	2019		%	Realisasi 2018
		Anggaran	Realisasi		
1	Retribusi Pemakaian Kekayaan Daerah	55.231.205.000,00	57.551.866.516,00	104,20	48.328.762.107,00
2	Retribusi Terminal	1.385.254.000,00	1.420.464.000,00	102,54	-
3	Retribusi Tempat Penginapan/Pesanggrahan/ Villa	8.032.300.000,00	8.193.290.120,00	102,00	8.209.161.860,00
4	Retribusi Pelayanan Kepelabuhan	465.000.000,00	1.635.834.473,00	351,79	-
5	Retribusi Pelayanan Tempat Olahraga	-	-	-	1.400.000,00
6	Retribusi Penjualan Produksi Usaha Daerah	19.915.855.000,00	18.251.427.606,00	91,64	18.146.102.378,00
7	Retribusi Tempat Pelelangan	495.000.000,00	244.651.125,00	49,42	978.635.225,00
	Jumlah	85.524.614.000,00	87.297.533.840,00	102,07	75.664.061.570,00



5.1.1.1.1.2.2.1 Pendapatan Retribusi Pemakaian Kekayaan Daerah Rp57.551.866.516,00

Realisasi Tahun Anggaran 2019 sebesar Rp57.551.866.516,00 atau 104,20% dari target Rp55.231.205.000,00 dan untuk Tahun Anggaran 2018 sebesar Rp48.328.762.107,00 dengan rincian sebagai berikut :

(Dalam Rupiah)

NO	URAIAN	2019		%	Realisasi 2018
		Anggaran	Realisasi		
1	Dinas Pendidikan dan Kebudayaan	4.250.000.000,00	4.329.994.500,00	101,88	2.371.413.000,00
2	Dinas Kesehatan	660.065.000,00	573.965.000,00	86,96	860.081.000,00
3	Dinas Bina Marga dan Ciptakarya	5.000.000.000,00	5.240.937.939,00	104,82	4.677.574.600,00
4	Dinas PSDA dan Penataan Ruang	4.700.000.000,00	4.283.617.818,00	91,14	4.087.067.916,00
5	Satpol PP	457.000.000,00	543.159.660,00	118,85	456.495.636,00
6	Dinas Sosial	67.050.000,00	67.327.000,00	100,41	63.990.000,00
7	Dinas Tenaga Kerja dan Transmigrasi	3.647.960.000,00	4.195.312.728,00	115,00	4.150.345.000,00
8	Dinas LH & Kehutanan	5.247.500.000,00	4.977.674.448,00	94,86	5.289.706.328,00
9	Dinas Perhubungan	1.924.527.000,00	2.204.424.250,00	114,54	2.032.583.500,00
10	Dinas Koperasi dan UKM	661.400.000,00	332.467.000,00	50,27	358.940.000,00
11	Dinas Penanaman Modal & PTSP	22.500.000,00	22.500.000,00	100,00	-
12	Dinas Pemuda dan Olah Raga, dan Pariwisata	1.600.250.000,00	1.543.610.934,00	96,46	1.665.561.375,00
13	Dinas Arsip Daerah dan Perpustakaan	81.000.000,00	92.139.100,00	113,75	85.245.700,00
14	Dinas Kelautan dan Perikanan	5.335.000.000,00	6.115.023.161,00	114,62	4.615.243.069,00
15	Dinas Pertanian dan Perkebunan	978.887.000,00	1.090.066.831,00	111,36	879.707.469,00
16	Dinas Peternakan dan Kesehatan Hewan	1.206.558.000,00	1.639.023.625,00	135,84	1.278.716.250,00
17	Dinas Energi dan Sumber Daya Mineral	1.713.388.000,00	1.707.089.000,00	99,63	1.435.894.775,00
18	Dinas Perindustrian dan Perdagangan	2.620.000.000,00	2.774.849.375,00	105,91	2.463.291.149,00
19	Sekretariat Daerah	1.732.850.000,00	1.778.274.800,00	102,62	1.698.624.800,00
20	Sekretariat DPRD	532.200.000,00	527.100.000,00	99,04	492.000.000,00
21	Badan Perencana, Penelitian dan Pembangunan Daerah	25.200.000,00	25.200.000,00	100,00	25.200.000,00
22	Badan Pengelola Pendapatan Daerah	3.758.370.000,00	4.029.533.109,00	107,21	3.881.444.565,00
23	Badan Pengelola Keuangan dan Aset Daerah	1.954.150.000,00	2.785.691.488,00	142,55	2.184.444.611,00
24	Badan Pengembangan SDM	6.761.350.000,00	6.377.884.750,00	94,33	2.983.691.364,00
25	Badan Penghubung	294.000.000,00	295.000.000,00	100,34	291.500.000,00
	Jumlah	55.231.205.000,00	57.551.866.516,00	104,20	48.328.762.107,00

Realisasi Pendapatan Retribusi Pemakaian Kekayaan Daerah tidak mencapai target antara lain :

1. Dinas Kesehatan tidak dapat mencapai target atau hanya sebesar 86,96% dikarenakan penurunan jumlah kunjungan pasien terkait regulasi BPJS tentang Sistem Rujukan Berjenjang BPJS Kesehatan. Mengacu ketentuan yang berlaku saat ini, FKTP dapat langsung merujuk pasien ke RS Tipe C tanpa melalui RS Tipe D, hal tersebut mengakibatkan penurunan jumlah kunjungan pasien di Balkesmas dan BKIM yang saat ini diklasifikasikan sebagai RS Tipe D.



2. Dinas Koperasi dan UMKM tidak dapat mencapai target atau hanya sebesar 50,27% dikarenakan berkurangnya minat untuk menyewa fasilitas yang disediakan di UMKM Centre.

5.1.1.1.1.2.2.2 Pendapatan Retribusi Terminal Rp1.420.464.000,00

Realisasi Tahun Anggaran 2019 sebesar Rp1.420.464.000,00 atau 102,54% dari target Rp1.385.254.000,00, dengan rincian sebagai berikut :

(Dalam Rupiah)

URAIAN	2019		%	Realisasi 2018
	Anggaran	Realisasi		
Dinas Perhubungan	1.385.254.000,00	1.420.464.000,00	102,54	-
Jumlah	1.385.254.000,00	1.420.464.000,00	102,54	-

**5.1.1.1.1.2.2.3 Pendapatan Retribusi Tempat Penginapan/
Pesanggrahan/Villa Rp8.193.290.120,00**

Realisasi Tahun Anggaran 2019 sebesar Rp8.193.290.120,00 atau 102,00% dari target Rp8.032.300.000,00, dan untuk Tahun Anggaran 2018 sebesar Rp8.209.161.860,00 dengan rincian sesuai SKPD pengelolanya adalah sebagai berikut :

(Dalam Rupiah)

NO	URAIAN	2019		%	Realisasi 2018
		Anggaran	Realisasi		
1	Dinas Sosial	12.750.000,00	19.200.000,00	150,59	7.050.000,00
2	Dinas Tenaga Kerja dan Transmigrasi	237.300.000,00	186.700.000,00	78,68	147.200.000,00
3	Dinas Koperasi & UKM	76.600.000,00	465.360.000,00	607,52	274.684.540,00
4	Dinas Pemuda dan Olah Raga, dan Pariwisata	1.199.750.000,00	1.083.641.000,00	90,32	1.128.475.000,00
5	Dinas Pertanian dan Perkebunan	98.700.000,00	164.100.000,00	166,26	156.330.000,00
6	Sekretariat Daerah	173.400.000,00	113.500.000,00	65,46	113.550.000,00
7	Sekretariat DPRD	977.800.000,00	781.275.000,00	79,90	849.000.000,00
8	Badan Pengelola Keuangan dan Aset Daerah	4.550.000.000,00	4.614.239.120,00	101,41	4.820.912.320,00
9	Badan Penghubung	706.000.000,00	765.275.000,00	108,40	711.960.000,00
	Jumlah	8.032.300.000,00	8.193.290.120,00	102,00	8.209.161.860,00

Realisasi Pendapatan Retribusi Tempat Penginapan/Villa tidak dapat mencapai target antara lain :

1. Dinas Tenaga Kerja dan Transmigrasi hanya mencapai 78,68% dikarenakan disekitar Hotel BIP Tawangmangu saat ini banyak terdapat hotel-hotel dengan fasilitas yang lebih representatif Sarana prasarana Hotel BIP Tawangmangu saat ini kurang memadai, dengan kondisi hanya terdapat 22 kamar sehingga tidak mampu menampung pengunjung dengan jumlah yang besar.



2. Sekretariat Daerah hanya mencapai target 65,46% dan Sekretariat DPRD hanya mencapai target 79,90% disebabkan fasilitas yang disediakan kurang representatif sehingga kalah bersaing dengan kompetitor yang lebih memberikan pelayanan dan fasilitas yang lebih modern.

5.1.1.1.1.2.2.4 Pendapatan Retribusi Pelayanan Tempat Olah Raga Rp.0,00

(Dalam Rupiah)

URAIAN	2019		%	Realisasi 2018
	Anggaran	Realisasi		
Badan Perencana, Penelitian dan Pembangunan Daerah	-	-	-	1.400.000,00
Jumlah	-	-	-	1.400.000,00

5.1.1.1.1.2.2.5 Pendapatan Retribusi Penjualan Produksi Usaha Daerah Rp18.251.427.606,00

Realisasi Tahun Anggaran 2019 sebesar Rp18.251.427.606,00 atau 91,64% dari target Rp19.915.855.000,00 dan untuk Tahun Anggaran 2018 sebesar Rp18.146.102.378,00 dengan rincian sebagai berikut :

(Dalam Rupiah)

NO	URAIAN	2019		%	Realisasi 2018
		Anggaran	Realisasi		
1	Dinas Kelautan dan Perikanan	1.400.000.000,00	1.484.634.641,00	106,05	2.114.060.000,00
2	Dinas Pertanian dan Perkebunan	12.222.413.000,00	10.879.581.865,00	89,01	11.307.744.328,00
3	Dinas Peternakan dan Kesehatan Hewan	6.293.442.000,00	5.887.211.100,00	93,55	4.724.298.050,00
	Jumlah	19.915.855.000,00	18.251.427.606,00	91,64	18.146.102.378,00

Realisasi Pendapatan Retribusi Penjualan Produksi Usaha Daerah pada Dinas Pertanian dan Perkebunan tidak mencapai target atau (89,01%) disebabkan lahan yang tidak produktif, dan diperlukan penggantian tanaman yang sudah tidak menghasilkan dengan tanaman / bibit baru.

5.1.1.1.1.2.2.6 Pendapatan Retribusi Tempat Pelelangan Rp244.651.125,00

Realisasi Tahun Anggaran 2019 sebesar Rp244.651.125,00 atau 49,42% dari target Rp495.000.000,00 dan untuk Tahun Anggaran 2018 sebesar Rp978.635.225,00 pendapatan ini dikelola oleh Badan Pengelola Pendapatan Daerah.

(Dalam Rupiah)

URAIAN	2019		%	Realisasi 2018
	Anggaran	Realisasi		
Badan Pengelola Pendapatan Daerah	495.000.000,00	244.651.125,00	49,42	978.635.225,00
Jumlah	495.000.000,00	244.651.125,00	49,42	978.635.225,00



Realisasi Tahun Anggaran 2019 sebesar Rp244.651.125,00 atau 49,42% dari target dikarenakan kualitas kayu yang dijual kurang baik sehingga kalah bersaing dengan penjualan kayu melalui online.

5.1.1.1.1.2.3 Pendapatan Retribusi Perizinan Tertentu **Rp4.594.637.060,00**

Realisasi Tahun Anggaran 2019 sebesar Rp4.594.637.060,00 atau 102,77% dari target Rp4.470.715.000,00 dan untuk Tahun Anggaran 2018 sebesar Rp4.642.930.600,00 dengan rincian sebagai berikut :

(Dalam Rupiah)

NO	URAIAN	2019		%	Realisasi 2018
		Anggaran	Realisasi		
1	Retribusi Ijin Trayek	301.675.000,00	400.950.000,00	132,91	699.400.000,00
2	Retribusi Ijin Usaha Perikanan	3.300.000.000,00	3.359.574.260,00	101,81	3.159.968.200,00
3	Retribusi Izin Mempekerjakan Tenaga Asing (IMTA)	869.040.000,00	834.112.800,00	95,98	783.562.400,00
	Jumlah	4.470.715.000,00	4.594.637.060,00	102,77	4.642.930.600,00

5.1.1.1.1.2.3.1 Pendapatan Retribusi Ijin Trayek **Rp699.400.000,00**

Realisasi Tahun Anggaran 2019 sebesar Rp699.400.000,00 atau 111,10% dari target Rp629.550.000,00, dan untuk Tahun Anggaran 2018 sebesar Rp927.486.000,00 dikelola oleh Dinas Perhubungan.

(Dalam Rupiah)

NO	URAIAN	2019		%	Realisasi 2018
		Anggaran	Realisasi		
1	Dinas Perhubungan	629.550.000,00	699.400.000,00	111,10	927.486.000,00
	Jumlah	629.550.000,00	699.400.000,00	111,10	927.486.000,00

5.1.1.1.1.2.3.2 Pendapatan Retribusi Ijin Usaha Perikanan **Rp3.359.574.260,00**

Realisasi Tahun Anggaran 2019 sebesar Rp3.359.574.260,00 atau 101,81% dari target Rp3.300.000.000,00, dan untuk Tahun Anggaran 2018 sebesar Rp3.159.968.200,00. Pendapatan ini dikelola oleh Dinas Kelautan dan Perikanan.

(Dalam Rupiah)

URAIAN	2019		%	Realisasi 2018
	Anggaran	Realisasi		
Dinas Kelautan dan Perikanan	3.300.000.000,00	3.359.574.260,00	101,81	3.159.968.200,00
Jumlah	3.300.000.000,00	3.359.574.260,00	101,81	3.159.968.200,00



5.1.1.1.1.2.3.3 Pendapatan Retribusi IMTA

Rp834.112.800,00

Realisasi Tahun Anggaran 2019 sebesar Rp834.112.800,00 atau 95,98% dari target Rp869.040.000,00 dan untuk Tahun Anggaran 2018 sebesar Rp783.562.400,00. Pendapatan ini dikelola oleh Dinas Tenaga Kerja, Transmigrasi dan Kependudukan.

(Dalam Rupiah)

URAIAN	2019		%	Realisasi 2018
	Anggaran	Realisasi		
Dinas Tenaga Kerja dan Transmigrasi	869.040.000,00	834.112.800,00	95,98	783.562.400,00
Jumlah	869.040.000,00	834.112.800,00	95,98	783.562.400,00

5.1.1.1.1.3 Pendapatan Hasil Pengelolaan

Rp512.701.993.939,00

Kekayaan Daerah Yang Dipisahkan

Realisasi Tahun Anggaran 2019 sebesar Rp512.701.993.939,00 atau 100,00% dari target Rp512.701.752.000,00 dan untuk Tahun Anggaran 2018 sebesar Rp459.626.767.964,00, dengan rincian sebagai berikut :

(Dalam Rupiah)

NO	URAIAN	2019		%	Realisasi 2018
		Anggaran	Realisasi		
1	Bagian Laba Perusahaan Daerah Citra Mandiri Jawa Tengah	6.900.000.000,00	6.900.000.000,00	100,00	6.500.000.000,00
2	Bagian Laba PT. Bank Jateng	375.785.087.000,00	375.785.087.827,00	100,00	341.139.512.009,00
3	Bagian Laba BPR-BKK	64.719.945.000,00	64.720.183.641,00	100,00	67.219.285.749,00
4	Bagian Laba PDAB Slawi (Tirta Utama)	5.165.089.000,00	5.165.089.945,00	100,00	3.315.530.402,00
5	Deviden PT. Kawasan Industri Wijaya Kusuma	4.369.395.000,00	4.369.395.306,00	100,00	3.917.051.730,00
6	Deviden PT. Asuransi Bangun Askrida	6.724.559.000,00	6.724.559.080,00	100,00	6.360.924.248,00
7	Deviden PT. Sarana Pembangunan Jawa Tengah	25.532.244.000,00	25.532.244.618,00	100,00	20.903.469.671,00
8	Deviden PT. Sarana Patra Hulu Cepu	18.887.993.000,00	18.887.993.402,00	100,00	7.225.040.483,00
9	Deviden PT. Jamkrida	4.617.440.000,00	4.617.440.120,00	100,00	3.045.953.672,00
	Jumlah	512.701.752.000,00	512.701.993.939,00	100,00	459.626.767.964,00

5.1.1.1.1.4 Lain-lain Pendapatan Asli Daerah Yang Sah

Rp1.858.296.524.083,00

Realisasi Tahun Anggaran 2019 sebesar Rp1.858.296.524.083,00 atau 100,19% dari target Rp1.854.846.170.000,00 dan untuk Tahun Anggaran 2018 sebesar Rp1.640.219.481.700,34 dengan rincian sebagai berikut :

(Dalam Rupiah)

NO	URAIAN	2019		%	Realisasi 2018
		Anggaran	Realisasi		
1	Hasil Penjualan Aset Daerah Yang Tidak Dipisahkan	553.500.000,00	1.525.672.065,00	275,64	2.303.698.128,00



2	Penerimaan Jasa Giro	58.750.000.000,00	45.579.010.561,00	77,58	66.077.362.541,00
3	Penerimaan Bunga	167.500.000.000,00	209.219.800.205,00	124,91	173.055.752.450,00
4	Tuntutan Ganti Rugi	-	-	-	30.200.000,00
5	Pendapatan Denda Keterlambatan	-	2.570.086.629,00	-	2.281.614.797,00
6	Pendapatan Denda Pajak	140.295.000.000,00	156.599.380.154,00	111,62	147.065.780.931,00
7	Pendapatan Denda Retribusi	-	231.877.837,00	-	89.478.463,00
8	Pendapatan dari Pengembalian	-	4.639.173.684,00	-	7.707.921.585,00
9	Penerimaan Fasilitas Sosial dan Fasilitas Umum	13.488.544.000,00	11.792.597.000,00	87,43	13.065.141.000,00
10	Penerimaan dari Penyelenggaraan Pendidikan dan Pelatihan	76.276.392.000,00	75.144.785.050,00	98,52	16.884.628.386,00
11	Penerimaan dari BLUD	1.397.902.734.000,00	1.345.947.127.745,00	96,28	1.209.365.731.875,34
12	Penerimaan Lain-Lain	80.000.000,00	5.047.013.153,00	6308,77	2.292.171.544,00
	Jumlah	1.854.846.170.000,00	1.858.296.524.083,00	100,19	1.640.219.481.700,34

5.1.1.1.1.4.1 Hasil Penjualan Aset Daerah yang Tidak Dipisahkan Rp1.525.672.065,00

Realisasi Tahun Anggaran 2019 sebesar Rp1.525.672.065,00 atau 275,64% dari target Rp553.500.000,00 dan untuk Tahun Anggaran 2018 sebesar Rp2.303.698.128,00 dengan rincian sebagai berikut :

1. Badan Pengelola Keuangan dan Aset Daerah sebesar Rp1.121.365.435,00

(Dalam Rupiah)

NO	URAIAN	2019		%	Realisasi 2018
		Anggaran	Realisasi		
1	Penjualan Peralatan/Perlengkapan Tidak Terpakai	140.000.000,00	405.717.643,00	289,80	151.439.739,00
2	Penjualan Kendaraan Dinas Roda Dua	63.500.000,00	-	-	-
3	Penjualan Kendaraan Dinas Roda Empat	202.000.000,00	119.431.468,00	59,12	-
4	Penjualan Bahan Bekas Bangunan	126.000.000,00	596.216.324,00	473,19	1.669.082.439,00
	Jumlah	531.500.000,00	1.121.365.435,00	210,98	1.820.522.178,00

2. Dinas Bina Marga dan Ciptakarya sebesar Rp392.906.630,00

(Dalam Rupiah)

NO	URAIAN	2019		%	Realisasi 2018
		Anggaran	Realisasi		
1	Penjualan Drum Bekas	-	40.974.500,00	-	38.249.000,00
2	Penjualan Hasil Penebangan Pohon	-	351.932.130,00	-	422.289.450,00
	Jumlah	-	392.906.630,00	-	460.538.450,00



3. Dinas Tenaga Kerja dan Transmigrasi sebesar Rp11.400.000,00

(Dalam Rupiah)

NO	URAIAN	2019		%	Realisasi 2018
		Anggaran	Realisasi		
1	Penjualan Hasil Peternakan	14.000.000,00	8.200.000,00	58,57	13.585.000,00
2	Penjualan Hasil Perikanan	8.000.000,00	3.200.000,00	40,00	9.052.500,00
	Jumlah	22.000.000,00	11.400.000,00	51,82	22.637.500,00

5.1.1.1.1.4.2 Penerimaan Jasa Giro

Rp45.579.010.561,00

Realisasi Tahun Anggaran 2019 sebesar Rp45.579.010.561,00 atau 77,58% dari target Rp 58.750.000.000,00 dan untuk Tahun Anggaran 2018 sebesar Rp66.077.362.541,00 yang terdiri dari penerimaan jasa giro kas daerah dan bendahara pengeluaran seluruh SKPD.

5.1.1.1.1.4.3 Tuntutan Ganti Rugi

Rp0,00

Tuntutan Ganti Rugi Tahun Anggaran 2019 tidak terdapat kerugian daerah, sedangkan realisasi Tahun Anggaran 2018 sebesar Rp Rp30.200.000,00.

5.1.1.1.1.4.4 Pendapatan Denda Keterlambatan

Rp2.570.086.629,00

Realisasi Tahun Anggaran 2019 sebesar Rp2.570.086.629,00 berupa denda atas keterlambatan pelaksanaan pekerjaan pada SKPD di lingkungan Provinsi Jawa Tengah yang dianggarkan dan terealisasi pada SKPKD, sedangkan realisasi Tahun Anggaran 2018 sebesar Rp2.281.614.797,00.

5.1.1.1.1.4.5 Pendapatan Denda Pajak

Rp156.599.380.154,00

Realisasi Tahun Anggaran 2019 sebesar Rp156.599.380.154,00 berupa denda atas keterlambatan pembayaran Pajak Kendaraan Bermotor sebesar Rp151.025.130.753,00, Bea Balik Nama Kendaraan Bermotor Rp5.573.861.850,00, dan Pajak Air Permukaan Rp387.551,00. Pendapatan ini dikelola oleh Badan Pengelola Pendapatan Daerah.

(Dalam Rupiah)

NO	URAIAN	2019		%	Realisasi 2018
		Anggaran	Realisasi		
1	Denda Pajak Kendaraan Bermotor	140.295.000.000,00	151.025.130.753,00	107,65	142.209.882.987,00
2	Denda Bea Balik Nama Kendaraan Bermotor	-	5.573.861.850,00	-	4.846.620.825,00
3	Denda Pajak Air Permukaan	-	387.551,00	-	9.277.119,00
	Jumlah	140.295.000.000,00	156.599.380.154,00	111,62	147.065.780.931,00



5.1.1.1.1.4.6 Pendapatan Denda Retribusi

Rp 231.877.837,00

Realisasi Tahun Anggaran 2019 sebesar Rp 231.877.837,00 sedangkan Tahun Anggaran 2018 sebesar Rp 89.478.463,00 dengan rician sebagai berikut :

(Dalam Rupiah)

NO	URAIAN	2019		%	Realisasi 2018
		Anggaran	Realisasi		
1	Dinas Kesehatan	-	145.476.973,00	-	42.964.958,00
2	Satpol PP	-	1.829.572,00	-	-
3	Dinas Perhubungan	-	16.428.185,00	-	41.733.165,00
4	Dinas Kelautan dan Perikanan	-	67.012.607,00	-	-
5	Sekretariat DPRD	-	-	-	20.000,00
6	Badan Pengelola Pendapatan Daerah	-	1.130.500,00	-	4.760.340,00
	Jumlah	-	231.877.837,00	-	89.478.463,00

5.1.1.1.1.4.7 Penerimaan Bunga

Rp209.219.800.205,00

Realisasi Tahun Anggaran 2019 sebesar Rp209.219.800.205,00 atau 124,91% dari target Rp167.500.000.000,00. dan untuk Tahun Anggaran 2018 sebesar Rp173.055.752.450,00.

a. Bunga Deposito

(Dalam Rupiah)

NO	URAIAN	2019		%	Realisasi 2018
		Anggaran	Realisasi		
1	Bank Jateng	167.500.000.000,00	187.084.931.393,00	-	120.803.424.547,00
2	Bank BTN	-	3.768.356.152,00	-	7.197.068.467,00
3	Bank Mandiri	-	-	-	283.561.642,00
4	Bank BRI	-	17.786.717.979,00	-	8.970.393.689,00
5	Bank Bukopin	-	-	-	296.746.570,00
6	Bank Muamalat	-	-	-	179.128.080,00
7	Bank BNI	-	579.794.681,00	-	-
8	Dana cadangan	-	-	-	35.317.808.205,00
		167.500.000.000,00	209.219.800.205,00	124,91	173.048.131.200,00

b. Penerimaan Jasa Dana Bergulir

(Dalam Rupiah)

URAIAN	2019		%	Realisasi 2018
	Anggaran	Realisasi		
Penerimaan jasa perguliran bantuan peralatan kpd IKM - Disperindag	-	-	-	7.621.250,00
Jumlah	-	-	-	7.621.250,00



5.1.1.1.1.4.8 Pendapatan dari Pengembalian

Rp4.639.173.684,00

Realisasi Tahun Anggaran 2019 sebesar Rp4.639.173.684,00 sedangkan Tahun Anggaran 2018 sebesar Rp7.707.921.585,00 dengan rincian sebagai berikut :

(Dalam Rupiah)

NO	URAIAN	2019		%	Realisasi 2018
		Anggaran	Realisasi		
1	Pengembalian Kelebihan Pembayaran Gaji dan Tunjangan	-	564.540.614,00	-	810.735.242,00
2	Pengembalian Belanja Tahun Lalu	-	3.474.740.776,00	-	5.774.124.175,00
3	Hasil Pemeriksaan Aparat Pengawas	-	599.892.294,00	-	1.123.062.168,00
	Jumlah	-	4.639.173.684,00	-	7.707.921.585,00

5.1.1.1.1.4.9 Penerimaan Fasilitas Sosial dan Umum

Rp11.792.597.000,00

Realisasi Penerimaan Fasilitas Sosial dan Umum untuk Tahun Anggaran 2019 sebesar Rp11.792.597.000,00 dari target sebesar Rp13.488.544.000,00 atau 87,43% sedangkan Tahun Anggaran 2018 sebesar Rp13.065.141.000,00 dengan rincian sebagai berikut:

(Dalam Rupiah)

NO	URAIAN	2019		%	Realisasi 2018
		Anggaran	Realisasi		
1	Dinas Perhubungan	7.888.544.000,00	11.668.957.000,00	147,92	6.647.661.000,00
2	Badan Kepegawaian Daerah	5.600.000.000,00	123.640.000,00	2,21	6.417.480.000,00
	Jumlah	13.488.544.000,00	11.792.597.000,00	87,43	13.065.141.000,00

Realisasi pada Dinas Perhubungan berupa fasilitasi layanan umum *Bus Rapid Transit (BRT) Trans Jateng*. Sedangkan realisasi pada BKD berupa fasilitasi layanan Pengadaan CPNS Kabupaten/Kota. Pada tahun 2019 target pendapatan BKD hanya tercapai 2,21% disebabkan pengadaan CPNS dilakukan langsung oleh Pemerintah Daerah Kabupaten / Kota masing-masing.

5.1.1.1.1.4.10 Penerimaan Penyelenggaraan Pendidikan dan Pelatihan

Rp75.144.785.050,00

Realisasi Tahun Anggaran 2019 sebesar Rp75.144.785.050,00 dari target sebesar Rp76.276.392.000,00 atau 98,52% sedangkan Tahun Anggaran 2018 sebesar Rp16.884.628.386,00 dengan rincian sebagai berikut :

(Dalam Rupiah)

NO	URAIAN	2019		%	Realisasi 2018
		Anggaran	Realisasi		
1	Badan Kepegawaian Daerah	750.000.000,00	896.200.000,00	119,49	852.000.000,00
2	Badan Pengembangan SDM	75.526.392.000,00	74.248.585.050,00	98,31	16.032.628.386,00
	Jumlah	76.276.392.000,00	75.144.785.050,00	98,52	16.884.628.386,00



5.1.1.1.4.11 Penerimaan Lain-Lain

Rp5.047.013.153,00

Realisasi Tahun Anggaran 2019 sebesar Rp5.047.013.153,00 dan untuk Tahun Anggaran 2018 sebesar Rp2.292.171.544,00 dengan rincian sebagai berikut :

(Dalam Rupiah)

NO	URAIAN	2019		%	Realisasi 2018
		Anggaran	Realisasi		
1	Penerimaan Lain-Lain SKPD	-	5.005.660.543,00	-	2.270.987.404,00
2	Bagian Penjualan Hasil Kerajinan Kelompok Binaan	80.000.000,00	41.352.610,00	51,69	21.184.140,00
	Jumlah	80.000.000,00	5.047.013.153,00	51,69	2.292.171.544,00

Adapun penerimaan lain-lain SKPD dapat dirinci sebagai berikut :

(Dalam Rupiah)

NO	URAIAN	2019		Realisasi 2018
		Anggaran	Realisasi	
1	Dinas Pendidikan dan Kebudayaan	-	685.162,00	-
2	Dinas Kesehatan	-	2.795.900,00	500.000,00
3	Dinas Bina Marga dan Ciptakarya	-	16.200.000,00	-
4	Dinas Sosial	-	5.000,00	-
5	Dinas Tenaga Kerja dan Transmigrasi	-	9.030.000,00	3.600.000,00
6	Dinas LH & Kehutanan	-	-	214.511.220,00
7	Dinas Pemuda dan Olah Raga, dan Pariwisata	-	9.865.000,00	1.750.000,00
8	Dinas Arsip Daerah dan Perpustakaan	-	3.066.000,00	-
9	Dinas Kelautan dan Perikanan	-	-	76.946.000,00
10	Dinas Pertanian dan Perkebunan	-	1.172.713.985,00	-
11	Dinas Energi dan Sumber Daya Mineral	-	2.355.000,00	-
12	SKPKD	-	3.786.788.975,00	1.973.505.884,00
13	Badan Pengelola Pendapatan Daerah	-	2.155.521,00	134.000,00
14	Badan Pengelola Keuangan dan Aset Daerah	-	-	40.300,00
	Jumlah	-	5.005.660.543,00	2.270.987.404,00

5.1.1.1.4.12 Pendapatan BLUD

Rp1.345.947.127.745,00

Realisasi Tahun Anggaran 2019 sebesar Rp1.345.947.127.745,00 atau 96,28% dari target Rp1.397.902.734.000,00 dan untuk Tahun Anggaran 2018 sebesar Rp1.209.365.731.875,34 dengan rincian sebagai berikut :

(Dalam Rupiah)

NO	URAIAN	2019		%	Realisasi 2018
		Anggaran	Realisasi		
1	RSUD Dr. Moewardi Surakarta	722.302.734.000,00	682.447.684.996,00	94,48	558.511.054.245,00



2	RSUD Dr. Margono Soekardjo Purwokerto	350.000.000.000,00	382.565.627.755,00	109,30	378.199.410.543,00
3	RSUD Tugurejo Semarang	154.000.000.000,00	132.599.502.326,00	86,10	127.452.509.025,00
4	RSUD Kelet/Donorojo Jepara	41.100.000.000,00	33.408.631.911,00	81,29	33.772.692.350,34
5	RSJD Dr. Amino Gondhohutomo Semarang	47.000.000.000,00	48.910.953.719,00	104,07	40.046.766.822,00
6	RSJD Surakarta	36.500.000.000,00	29.473.995.288,00	80,75	30.993.713.539,00
7	RSJD Dr. RM Soedjarwadi Klaten	47.000.000.000,00	36.540.731.750,00	77,75	40.389.585.351,00
Jumlah		1.397.902.734.000,00	1.345.947.127.745,00	96,28	1.209.365.731.875,34

Target pendapatan pada Rumah Sakit tidak dapat optimal tercapai dikarenakan keterlambatan pembayaran klaim BPJS dan Jamkesda Kabupaten/Kota serta adanya regulasi rujukan secara berjenjang.

5.1.1.1.2 Pendapatan Transfer

Rp11.398.766.454.138,00

Pendapatan Transfer merupakan pendapatan yang bersumber dari Pemerintah Pusat terdiri dari Dana Perimbangan dan Transfer Pemerintah Pusat Lainnya. Alokasi Dana Transfer dari Pemerintah Pusat berdasarkan Peraturan Presiden Nomor 129 Tahun 2018 tentang Rincian Anggaran Pendapatan dan Belanja Negara Tahun Anggaran 2019, dengan rincian sebagai berikut:

(Dalam Rupiah)

NO	URAIAN	2019		%	Realisasi 2018
		Anggaran	Realisasi		
1	Transfer Pemerintah Pusat- Dana Perimbangan	11.766.733.523.000,00	11.334.903.060.673,00	96,33	10.933.776.831.696,00
2	Transfer Pemerintah Pusat-Lainnya	62.388.421.000,00	62.388.421.000,00	100,00	33.500.000.000,00
3	Pendapatan Transfer Pemda - Lainnya	-	1.474.972.465,00	-	1.197.321.037,00
Jumlah		11.829.121.944.000,00	11.398.766.454.138,00	96,36	10.968.474.152.733,00

5.1.1.1.2.1 Transfer Pemerintah Pusat - Dana Perimbangan

Rp11.334.903.060.673,00

Realisasi Tahun Anggaran 2019 sebesar Rp11.334.903.060.673,00 atau 96,33% dari target Rp11.766.733.523.000,00 dan untuk Tahun Anggaran 2018 sebesar Rp10.933.776.831.696,00 dengan rincian sebagai berikut :

(Dalam Rupiah)

NO	URAIAN	2019		%	Realisasi 2018
		Anggaran	Realisasi		
1	Dana Bagi Hasil Pajak	765.602.451.000,00	564.290.383.834,00	73,71	760.737.570.218,00
2	Dana Bagi Hasil Bukan Pajak	20.663.205.000,00	11.677.937.800,00	56,52	8.712.350.806,00
3	Dana Alokasi Umum	3.784.512.513.000,00	3.784.512.513.000,00	100,00	3.652.586.431.000,00
4	Dana Alokasi Khusus (fisik)	299.755.695.000,00	267.101.813.252,00	89,11	267.575.436.659,00
5	Dana Alokasi Khusus (non fisik)	6.896.199.659.000,00	6.707.320.412.787,00	97,26	6.244.165.043.013,00
Jumlah		11.766.733.523.000,00	11.334.903.060.673,00	96,33	10.933.776.831.696,00



5.1.1.1.2.1.1 Dana Bagi Hasil Pajak

Rp564.290.383.834,00

Realisasi Tahun Anggaran 2019 sebesar Rp564.290.383.834,00 atau 73,71% dari target Rp765.602.451.000,00 dan untuk Tahun Anggaran 2018 sebesar Rp760.737.570.218,00 dengan rincian sebagai berikut :

(Dalam Rupiah)

URAIAN	2019		%	Realisasi 2018
	Anggaran	Realisasi		
Bagi Hasil dari Pajak Bumi dan Bangunan	68.395.366.000,00	40.987.300.000,00	59,93	63.026.027.692,00
Bagi Hasil PPh Pasal 25 & 29 WPOPDN dan PPh Pasal 21	483.193.833.000,00	309.094.940.713,00	63,97	493.828.217.226,00
Bagi Hasil dari Cukai Tembakau	214.013.252.000,00	214.208.143.121,00	100,09	203.883.325.300,00
Jumlah	765.602.451.000,00	564.290.383.834,00	73,71	760.737.570.218,00

5.1.1.1.2.1.2 Dana Bagi Hasil Bukan Pajak (SDA)

Rp11.677.937.800,00

Realisasi Tahun Anggaran 2019 sebesar Rp11.677.937.800,00 atau 56,62% dari target Rp20.663.205.000,00 dan untuk Tahun Anggaran 2018 sebesar Rp8.712.350.806,00 dengan rincian sebagai berikut :

(Dalam Rupiah)

NO	URAIAN	2019		%	Realisasi 2018
		Anggaran	Realisasi		
1	Bagi Hasil dari Provisi Sumber Daya Hutan	3.986.399.000,00	2.391.839.400,00	60,00	3.400.440.964,00
2	Bagi Hasil dari Panas Bumi	723.086.000,00	506.160.200,00	70,00	456.667.450,00
3	Bagi Hasil dari Minerba	35.948.000,00	25.163.600,00	70,00	91.208.508,00
4	Bagi Hasil dari Pertambangan Minyak dan Gas Bumi	15.917.772.000,00	8.754.774.600,00	55,00	4.764.033.884,00
	Jumlah	20.663.205.000,00	11.677.937.800,00	56,52	8.712.350.806,00

5.1.1.1.2.1.3 Dana Alokasi Umum

Rp3.784.512.513.000,00

Realisasi Tahun Anggaran 2019 sebesar Rp3.784.512.513.000,00 atau 100% dari target Rp3.784.512.513.000,00 dan untuk Tahun Anggaran 2018 sebesar Rp3.652.586.431.000,00.

5.1.1.1.2.1.4 Dana Alokasi Khusus (fisik)

Rp267.101.813.252,00

Realisasi Tahun Anggaran 2019 sebesar Rp267.101.813.252,00 atau 89,11% dari target Rp299.755.695.000,00 dan untuk Tahun Anggaran 2018 sebesar Rp267.575.436.659,00.

5.1.1.1.2.1.4 Dana Alokasi Khusus (non fisik)

Rp6.707.320.412.787,00

Realisasi Tahun Anggaran 2019 sebesar Rp6.707.320.412.787,00 atau 97,26% dari target Rp6.896.199.659.000,00 dan untuk Tahun Anggaran 2018 sebesar Rp6.244.165.043.013,00. Dengan rincian sebagai berikut



(Dalam Rupiah)

NO	URAIAN	2019		%	Realisasi 2018
		Anggaran	Realisasi		
1	Bantuan Operasional Sekolah	5.780.700.800.000	5.610.770.120.000	97,06	5.204.476.040.000
2	Dana Tambahan Penghasilan Guru - PNSD	1.098.868.291.000	1.080.883.679.486	98,36	1.028.894.671.500
3	Bantuan Operasional Kesehatan dan KB (BOK & BOKB)	4.151.250.000	3.609.582.619	86,95	3.640.458.000
4	Peningkatan Kapasitas Koperasi, UKM, dan Ketenagakerjaan	5.446.780.000	5.424.122.750	99,58	2.975.310.100
5	Bantuan Kependudukan & Catatan Sipil	4.432.538.000	4.032.907.932	90,98	4.178.563.413
6	Bantuan Operasional Penyelenggaraan Museum dan Taman Budaya	2.500.000.000	2.500.000.000	100,00	-
7	Dana Penyelenggaraan Kepariwisataaan	100.000.000	100.000.000	100,00	-
Jumlah		6.896.199.659.000	6.707.320.412.787	97,26	6.244.165.043.013,00

5.1.1.1.2.2 Transfer Pemerintah Pusat – Lainnya

Rp62.388.421.000,00

Realisasi Tahun Anggaran 2019 sebesar Rp62.388.421.000,00 sedangkan realisasi Tahun Anggaran 2018 sebesar Rp33.500.000.000,00 dengan rincian sebagai berikut :

(Dalam Rupiah)

NO	URAIAN	2019		%	Realisasi 2018
		Anggaran	Realisasi		
1	Dana Insentif Daerah	62.388.421.000 ,00	62.388.421.000,00	100,00	33.500.000.000 ,00
Jumlah		62.388.421.000,00	62.388.421.000,00	100,00	33.500.000.000,00

5.1.1.1.2.3 Transfer Pemerintah Daerah - Lainnya

Rp1.474.972.465,00

Realisasi Tahun Anggaran 2019 sebesar Rp 1.474.972.465,00 dan untuk Tahun Anggaran 2018 sebesar Rp1.197.321.037,00.

(Dalam Rupiah)

URAIAN	2019		%	Realisasi 2018
	Anggaran	Realisasi		
Pendapatan Bagi Hasil Lainnya - Ketep Pas	-	1.474.972.465,00	-	1.197.321.037
Jumlah	-	1.474.972.465,00	-	1.197.321.037,00

5.1.1.1.3 Lain-Lain Pendapatan Yang Sah

Rp23.184.000.000,00

Realisasi Tahun Anggaran 2019 sebesar Rp23.184.000.000,00 atau 100,00% dari target Rp23.184.000.000,00 dan untuk Tahun Anggaran 2018 sebesar Rp22.008.000.000,00 dengan rincian sebagai berikut :

(Dalam Rupiah)

URAIAN	2019		%	Realisasi 2018
	Anggaran	Realisasi		
Pendapatan Hibah	23.184.000.000,00	23.184.000.000,00	100,00	22.008.000.000,00
Jumlah	23.184.000.000,00	23.184.000.000,00	100,00	22.008.000.000,00



5.1.1.1.3.1 Pendapatan Hibah

Rp23.184.000.000,00

Realisasi Tahun Anggaran 2019 sebesar Rp23.184.000.000,00 dan untuk Tahun Anggaran 2018 sebesar Rp22.008.000.000,00 dengan rincian sebagai berikut :

(Dalam Rupiah)

NO	URAIAN	2019		%	Realisasi 2018
		Anggaran	Realisasi		
1	Hibah dari pemerintah	300.000.000,00	300.000.000,00	100,00	-
2	Penerimaan dari pihak ketiga jasa rahanja	22.884.000.000,00	22.884.000.000,00	100,00	22.008.000.000,00
	Jumlah	23.184.000.000,00	23.184.000.000,00	100,00	22.008.000.000,00

5.1.2 PENJELASAN POS-POS BELANJA

Belanja adalah semua pengeluaran yang mengurangi ekuitas dana lancar dalam periode tahun anggaran bersangkutan yang tidak akan diperoleh pembayarannya kembali oleh pemerintah daerah. Realisasi Belanja Daerah untuk Tahun Anggaran 2019 sebesar Rp26.150.568.362.275,00 dengan rincian sebagai berikut :

(Dalam Rupiah)

NO	URAIAN	2019		%	Realisasi 2018
		Anggaran	Realisasi		
1	Belanja Operasi	17.260.946.154.000,00	16.353.313.221.176,00	94,74	15.702.411.154.886,00
2	Belanja Modal	2.381.120.174.000,00	2.100.465.846.975,00	88,21	1.681.752.306.368,00
3	Belanja Tidak Terduga	23.000.000.000,00	2.662.431.206,00	11,58	13.118.505.530,00
4	Belanja Transfer/Bagi Hasil Pendptan ke Kab/Kota	8.085.872.907.000,00	7.694.126.862.918,00	95,16	7.081.350.590.555,00
	Jumlah	27.750.939.235.000,00	26.150.568.362.275,00	94,23	24.478.632.557.339,00

5.1.2.1 Belanja Operasi

Rp16.353.313.221.176,00

Realisasi Tahun Anggaran 2019 sebesar Rp16.353.313.221.176,00 atau 94,74% dari anggaran Rp17.260.946.154.000,00 dan untuk Tahun Anggaran 2018 sebesar Rp15.702.411.154.886,00 dengan rincian sebagai berikut :

(Dalam Rupiah)

NO	URAIAN	2019		%	Realisasi 2018
		Anggaran	Realisasi		
1	Belanja Pegawai	6.868.030.507.000,00	6.591.903.141.578,00	95,98	6.468.261.263.572,00
2	Belanja Barang & Jasa	4.996.045.454.000,00	4.561.258.248.847,00	91,30	4.042.705.957.394,00
3	Belanja Hibah	5.351.634.443.000,00	5.155.826.080.751,00	96,34	5.150.000.983.920,00
4	Belanja Bantuan Sosial	45.235.750.000,00	44.325.750.000,00	97,99	41.442.950.000,00
	Jumlah	17.260.946.154.000,00	16.353.313.221.176,00	94,74	15.702.411.154.886,00



5.1.2.1.1 Belanja Pegawai

Rp6.591.903.141.578,00

Realisasi Tahun Anggaran 2019 sebesar Rp6.591.903.141.578,00 atau 95,98% dari anggaran Rp6.868.030.507.000,00 dan untuk Tahun Anggaran 2018 sebesar Rp6.468.261.263.572,00 dengan rincian sebagai berikut :

(Dalam Rupiah)

NO	URAIAN	2019		%	Realisasi 2018
		Anggaran	Realisasi		
1	Gaji dan Tunjangan	2.990.230.463.000,00	2.893.324.369.714,00	96,76	2.828.931.352.450,00
2	Tambahan Penghasilan PNS	2.970.653.331.000,00	2.882.286.181.648,00	97,03	2.843.074.890.934,00
3	Belanja Penerimaan Lainnya Pimpinan & Anggota DPRD serta KDH/WKDH	47.991.173.000,00	47.846.500.000,00	99,70	39.739.333.000,00
4	Belanja insentif Pemungut Pajak	60.589.834.000,00	46.205.548.890,00	76,26	48.437.215.082,00
5	Honorarium PNS	58.088.218.000,00	52.519.423.500,00	90,41	47.422.588.500,00
6	Honorarium Non PNS	600.895.659.000,00	549.394.004.414,00	91,43	537.799.683.686,00
7	Belanja Pegawai BLUD	137.839.621.000,00	118.528.213.412,00	85,99	118.145.803.937,00
8	Belanja Pegawai BOS	1.742.208.000,00	1.798.900.000,00	103,25	4.710.395.983,00
	Jumlah	6.868.030.507.000,00	6.591.903.141.578,00	95,98	6.468.261.263.572,00

Adapun perincian belanja pegawai dimaksud dapat digambarkan per-SKPD sebagai berikut :

(Dalam Rupiah)

NO	URAIAN	2019		%	Realisasi 2018
		Anggaran	Realisasi		
1	Dinas Pendidikan dan Kebudayaan	4.288.744.806.000,00	4.146.645.695.204,00	96,69	4.077.106.039.287,00
2	Dinas Kesehatan	106.473.810.000,00	103.924.463.310,00	97,61	104.422.409.971,00
3	RSUD Moewardi Surakarta	178.473.274.000,00	176.913.790.872,00	99,13	176.226.819.951,00
4	RSUD Dr. Margono Soekardjo Purwokerto	137.216.263.000,00	127.633.399.466,00	93,02	123.614.228.073,00
5	RSUD Tugurejo Semarang	98.171.005.000,00	94.269.580.493,00	96,03	92.249.642.558,00
6	RSUD Kelet/Donorojo Jepara	35.613.461.000,00	33.228.890.251,00	93,30	32.474.121.299,00
7	RSJD Dr. Amino Gondohutomo Semarang	66.328.093.000,00	57.298.596.202,00	86,39	54.713.344.552,00
8	RSJD Surakarta	66.511.177.000,00	61.676.790.958,00	92,73	63.378.650.593,00
9	RSJD Dr. RM Soedjarwadi Klaten	37.779.800.000,00	36.647.373.113,00	97,00	38.068.636.238,00
10	Dinas Bina Marga dan Ciptakarya	107.007.503.000,00	103.835.959.898,00	97,04	110.081.620.927,00
11	Dinas PSDA dan Penataan Ruang Dinas Perumahan Rakyat dan Kawasan Permukiman	103.816.522.000,00	100.445.823.086,00	96,75	99.197.653.573,00
12		16.267.855.000,00	15.178.775.926,00	93,31	16.512.936.096,00
13	Satuan Polisi Pamong Praja	16.501.100.000,00	16.120.816.810,00	97,70	29.459.651.237,00
14	Badan Kesatuan Bangsa dan Politik	19.061.002.000,00	18.641.216.703,00	97,80	19.919.781.071,00
15	Dinas Sosial Sekretariat Badan Penanggulangan Bencana Daerah	130.045.967.000,00	126.099.240.051,00	96,97	128.368.444.077,00
16		12.091.788.000,00	11.069.829.882,00	91,55	10.995.652.871,00
17	Dinas Tenaga Kerja dan Transmigrasi	83.697.464.000,00	79.113.954.465,00	94,52	74.565.079.495,00



Pemerintah Provinsi Jawa Tengah
Catatan atas Laporan Keuangan- LRA
untuk tahun-tahun yang berakhir pada tanggal 31 Desember 2019 dan 2018

18	Dinas Pemberdayaan Perempuan, Perlindungan Anak, Pengendalian Penduduk dan KB	16.718.816.000,00	16.112.090.364,00	96,37	18.000.684.400,00
19	Dinas LH & Kehutanan	148.547.264.000,00	146.584.914.129,00	98,68	128.889.500.028,00
20	Dinas Ketahanan Pangan	17.275.016.000,00	17.173.637.740,00	99,41	15.869.143.796,00
21	Dinas Pemberdayaan Masyarakat Desa, Adm Kependudukan dan Capil	18.622.883.000,00	17.665.445.149,00	94,86	20.133.279.637,00
22	Dinas Perhubungan	49.955.798.000,00	49.131.151.321,00	98,35	46.128.130.408,00
23	Dinas Kominfo	21.625.976.000,00	20.080.718.751,00	92,85	23.407.534.167,00
24	Dinas Koperasi dan UKM	23.195.031.000,00	22.802.646.136,00	98,31	23.013.493.628,00
25	Dinas Penanaman Modal Daerah dan PTSP	13.278.741.000,00	13.112.199.378,00	98,75	12.766.310.844,00
26	Dinas Pemuda dan Olah Raga, dan Pariwisata	53.242.276.000,00	44.972.139.938,00	84,47	44.927.045.126,00
27	Dinas Arsip Daerah dan Perpustakaan	28.104.470.000,00	27.245.097.654,00	96,94	26.052.115.632,00
28	Dinas Kelautan dan Perikanan	54.012.674.000,00	52.248.843.497,00	96,73	53.570.485.951,00
29	Dinas Pertanian dan Perkebunan	146.700.060.000,00	141.114.317.229,00	96,19	150.918.937.732,00
30	Dinas Peternakan dan Kesehatan Hewan	39.481.502.000,00	38.832.324.554,00	98,36	38.442.184.910,00
31	Dinas Energi dan Sumber Daya Mineral	30.277.031.000,00	29.862.410.722,00	98,63	27.897.945.241,00
32	Dinas Perindustrian dan Perdagangan	45.165.805.000,00	44.287.240.399,00	98,05	47.888.836.090,00
33	KDH dan Wakil KDH	21.767.802.000,00	21.746.715.361,00	99,90	15.025.625.526,00
34	DPRD	83.534.437.000,00	82.489.271.182,00	98,75	78.928.893.019,00
35	Sekretariat Daerah	108.157.087.000,00	99.140.223.631,00	91,66	98.808.534.150,00
36	Sekretariat DPRD	24.063.541.000,00	23.626.580.300,00	98,18	24.844.803.152,00
37	Inspektorat	21.186.714.000,00	20.841.544.304,00	98,37	18.427.293.550,00
38	Badan Perencana, Penelitian dan Pembangunan Daerah	32.152.741.000,00	31.435.462.391,00	97,77	32.318.874.375,00
39	Badan Pengelola Pendapatan Daerah	201.522.862.000,00	171.741.777.082,00	85,22	169.187.584.727,00
40	Badan Pengelola Keuangan dan Aset Daerah	33.715.281.000,00	32.640.475.375,00	96,81	34.248.419.713,00
41	Badan Kepegawaian Daerah	84.447.421.000,00	74.900.608.040,00	88,69	24.265.912.357,00
42	Badan Pengembangan SDM	36.558.013.000,00	33.215.567.101,00	90,86	32.285.379.617,00
43	Badan Penghubung	10.920.375.000,00	10.155.543.160,00	93,00	10.659.603.927,00
Jumlah		6.868.030.507.000,00	6.591.903.141.578,00	95,98	6.468.261.263.572,00

5.1.2.1.2 Belanja Barang dan Jasa

Rp4.561.258.248.847,00

Realisasi belanja barang dan jasa untuk Tahun Anggaran 2019 sebesar Rp4.561.258.248.847,00 atau 91,30% dari anggaran Rp4.996.045.454.000,00 dan untuk Tahun Anggaran 2018 sebesar Rp4.042.705.957.394,00 dengan rincian sebagai berikut :

(Dalam Rupiah)

NO	URAIAN	2019		%	Realisasi 2018
		Anggaran	Realisasi		
1	Belanja Bahan Pakai Habis	182.726.903.000,00	173.497.215.452,00	94,95	156.950.744.525,00
2	Belanja Bahan/Material	135.114.654.000,00	128.277.738.594,00	94,94	164.261.263.486,00
3	Belanja Jasa Kantor	411.907.287.000,00	365.640.357.660,00	88,77	307.057.701.855,00
4	Belanja Premi Asuransi	271.484.268.000,00	249.812.247.825,00	92,02	99.542.199.984,00
5	Belanja Perawatan Kendaraan Bermotor	38.164.032.000,00	34.335.897.780,00	89,97	33.911.086.121,00



*Pemerintah Provinsi Jawa Tengah
Catatan atas Laporan Keuangan- LRA
untuk tahun-tahun yang berakhir pada tanggal 31 Desember 2019 dan 2018*

6	Belanja Cetak dan Penggandaan	61.951.637.000,00	55.396.538.139,00	89,42	53.187.147.121,00
7	Belanja Sewa Rumah/Gedung/Gudang/Parkir	113.508.699.000,00	100.082.658.105,00	88,17	83.939.307.651,00
8	Belanja Sewa Sarana Mobilitas	51.329.595.000,00	45.658.907.546,00	88,95	29.268.175.524,00
9	Belanja Sewa Alat Berat	617.425.000,00	434.624.200,00	70,39	462.083.000,00
10	Belanja Sewa Perlengkapan dan Peralatan Kantor	31.245.965.000,00	22.833.404.848,00	73,08	23.501.712.729,00
11	Belanja Makanan dan Minuman	222.319.423.000,00	204.612.137.152,00	92,04	159.660.420.257,00
12	Belanja Pakaian Dinas dan Atributnya	3.659.925.000,00	3.178.984.525,00	86,86	2.863.982.000,00
13	Belanja Pakaian Kerja	5.177.975.000,00	4.603.885.700,00	88,91	4.968.126.140,00
14	Belanja Pakaian Khusus dan Hari Teretntu	9.165.400.000,00	8.773.493.200,00	95,72	6.770.325.000,00
15	Belanja Perjalanan Dinas	491.083.579.000,00	438.706.262.078,00	89,33	377.774.902.517,00
16	Belanja Beasiswa Pendidikan PNS	2.218.300.000,00	2.088.150.000,00	94,13	2.439.000.000,00
17	Belanja Kursus, pelatihan, sosialisasi dan bimbingan teknis PNS	10.498.038.000,00	7.637.790.226,00	72,75	8.752.802.376,00
18	Belanja Pemeliharaan	306.431.766.000,00	289.505.686.013,00	94,48	300.886.017.699,00
19	Belanja Jasa Konsultansi	56.827.222.000,00	51.473.037.035,00	90,58	41.832.629.610,00
20	Belanja Barang Dana BOS	677.781.364.000,00	676.581.915.230,00	99,82	1.048.515.900.627,00
21	Belanja Barang yang Diberikan Kepada Pihak Ketiga/Masy	22.142.484.000,00	21.430.039.000,00	96,78	439.778.000,00
22	Belanja Hadiah Barang	6.506.681.000,00	5.696.082.342,00	87,54	4.968.927.781,00
23	Belanja Hibah Barang yang Akan Diserahkan kepada Pihak Ketiga	132.899.119.000,00	114.753.866.786,00	86,35	73.363.743.721,00
24	Belanja Bantuan Sosial Barang yang akan Diserahkan kepada Pihak Ketiga/Masyarakat	37.110.408.000,00	34.127.957.645,00	91,96	37.096.476.988,00
25	Belanja Uang yang Diberikan Kepada Pihak Ketiga/Masy	22.079.620.000,00	21.343.665.000,00	96,67	29.001.221.000,00
26	Belanja Barang dan Jasa BLUD	1.276.067.625.000,00	1.087.424.774.564,00	85,22	985.778.763.682,00
27	Belanja Pengadaan Jasa Lainnya	10.793.518.000,00	9.622.949.000,00	89,15	5.511.518.000,00
28	Belanja Barang Dana BOP	405.232.542.000,00	403.727.983.202,00	99,63	-
Jumlah		4.996.045.454.000,00	4.561.258.248.847,00	91,30	4.042.705.957.394,00

Adapun perincian belanja barang dan jasa dimaksud dapat digambarkan per-SKPD sebagai berikut :

(Dalam Rupiah)

NO	URAIAN	2019		%	Realisasi 2018
		Anggaran	Realisasi		
1	Dinas Pendidikan dan Kebudayaan	1.246.410.297.000,00	1.228.344.312.607,00	98,55	1.170.881.913.278,00
2	Dinas Kesehatan	373.288.808.000,00	331.607.665.194,00	88,83	174.561.432.329,00
3	RSUD Moewardi Surakarta	642.387.358.000,00	601.557.914.321,00	93,64	514.065.432.862,00
4	RSUD Dr. Margono Soekardjo Purwokerto	363.036.604.000,00	287.662.072.643,00	79,24	281.060.228.868,00
5	RSUD Tugurejo Semarang	143.347.111.000,00	111.108.856.842,00	77,51	112.332.232.580,00
6	RSUD Kelet/Donorojo Jepara	50.672.399.000,00	41.443.232.949,00	81,79	38.808.675.603,00
7	RSJD Dr. Amino Gondohutomo Semarang	51.162.390.000,00	43.629.268.078,00	85,28	39.649.368.917,00
8	RSJD Surakarta	47.041.870.000,00	34.960.912.017,00	74,32	33.976.566.903,00
9	RSJD Dr. RM Soedjarwadi Klaten	47.659.151.000,00	32.095.588.251,00	67,34	37.497.815.883,00
10	Dinas Bina Marga dan Ciptakarya	161.266.859.000,00	153.382.999.348,00	95,11	146.937.132.630,00
11	Dinas PSDA dan Penataan Ruang	78.889.476.000,00	76.899.234.266,00	97,48	72.631.963.264,00



Pemerintah Provinsi Jawa Tengah
Catatan atas Laporan Keuangan- LRA
untuk tahun-tahun yang berakhir pada tanggal 31 Desember 2019 dan 2018

12	Dinas Perumahan Rakyat dan Kawasan Permukiman	18.721.248.000,00	16.884.016.802,00	90,19	15.684.737.890,00
13	Satuan Polisi Pamong Praja	18.354.393.000,00	18.200.132.400,00	99,16	20.243.259.584,00
14	Badan Kesatuan Bangsa dan Politik	45.810.113.000,00	42.393.508.789,00	92,54	25.734.002.965,00
15	Dinas Sosial	87.217.547.000,00	85.311.924.788,00	97,82	83.849.265.414,00
16	Sekretariat Badan Penanggulangan Bencana Daerah	21.550.937.000,00	20.981.173.175,00	97,36	18.366.056.300,00
17	Dinas Tenaga Kerja dan Transmigrasi	42.549.964.000,00	39.769.250.583,00	93,46	36.825.521.249,00
18	Dinas Pemberdayaan Perempuan, Perlindungan Anak, Pengendalian Penduduk dan KB	16.511.414.000,00	16.095.423.772,00	97,48	11.252.891.231,00
19	Dinas LH & Kehutanan	78.127.601.000,00	72.846.094.224,00	93,24	58.676.302.699,00
20	Dinas Ketahanan Pangan	20.764.200.000,00	20.027.540.589,00	96,45	15.354.706.106,00
21	Dinas Pemberdayaan Masyarakat Desa, Adm Kependudukan dan Capil	23.375.388.000,00	22.428.007.154,00	95,95	23.296.765.965,00
22	Dinas Perhubungan	83.018.034.000,00	78.557.640.816,00	94,63	56.817.129.784,00
23	Dinas Kominfo	37.910.174.000,00	36.210.693.295,00	95,52	26.391.136.374,00
24	Dinas Koperasi dan UKM	60.500.788.000,00	57.237.179.863,00	94,61	46.193.353.898,00
25	Dinas Penanaman Modal Daerah dan PTSP	16.844.240.000,00	15.980.092.858,00	94,87	13.626.001.488,00
26	Dinas Pemuda dan Olah Raga, dan Pariwisata	146.052.012.000,00	120.494.199.412,00	82,50	110.402.206.884,00
27	Dinas Arsip Daerah dan Perpustakaan	13.880.875.000,00	13.602.371.383,00	97,99	12.522.997.180,00
28	Dinas Kelautan dan Perikanan	45.829.126.000,00	42.897.901.042,00	93,60	48.205.667.670,00
29	Dinas Pertanian dan Perkebunan	145.511.016.000,00	124.039.183.688,00	85,24	134.063.254.647,00
30	Dinas Peternakan dan Kesehatan Hewan	64.240.194.000,00	59.204.046.120,00	92,16	50.298.352.818,00
31	Dinas Energi dan Sumber Daya Mineral	49.905.817.000,00	46.644.473.864,00	93,47	40.853.757.493,00
32	Dinas Perindustrian dan Perdagangan	38.629.396.000,00	35.750.448.461,00	92,55	35.029.944.725,00
33	Sekretariat Daerah	134.149.922.000,00	124.618.017.286,00	92,89	107.909.401.790,00
34	Sekretariat DPRD	157.545.844.000,00	136.930.226.512,00	86,91	130.873.823.353,00
35	Inspektorat	23.482.220.000,00	22.580.721.993,00	96,16	22.273.952.576,00
36	Badan Perencana, Penelitian dan Pembangunan Daerah	32.743.850.000,00	31.829.816.816,00	97,21	27.052.450.107,00
37	Badan Pengelola Pendapatan Daerah	174.066.761.000,00	156.687.058.690,00	90,02	139.844.150.614,00
38	Badan Pengelola Keuangan dan Aset Daerah	39.005.674.000,00	33.601.699.110,00	86,15	26.861.085.116,00
39	Badan Kepegawaian Daerah	28.303.872.000,00	19.637.601.237,00	69,38	23.214.417.822,00
40	Badan Pengembangan SDM	112.339.069.000,00	93.980.434.691,00	83,66	45.982.650.770,00
41	Badan Penghubung	13.941.442.000,00	13.145.312.918,00	94,29	12.603.949.765,00
	Jumlah	4.996.045.454.000,00	4.561.258.248.847,00	91,30	4.042.705.957.394,00

Belanja Barang dan Jasa Tahun Anggaran 2019 hanya terserap sebesar 91,30%, disebabkan adanya efisiensi dan realisasi mendasarkan kebutuhan riil.



5.1.2.1.3 Belanja Hibah

Rp 5.155.826.080.751,00

Realisasi Tahun Anggaran 2019 sebesar Rp 5.155.826.080.751,00 dengan rincian sebagai berikut :

(Dalam Rupiah)

NO	URAIAN	2019		%	Realisasi 2018
		Anggaran	Realisasi		
1	Belanja Hibah Kepada Pemerintah	220.864.716.000,00	218.591.416.000,00	98,97	691.787.098.573,00
2	Belanja Hibah Kepada kelompok/Anggota Masyarakat	327.984.927.000,00	307.759.605.000,00	93,83	117.121.643.000,00
3	Belanja Hibah Dana BOS	4.802.784.800.000,00	4.629.475.059.751,00	96,39	4.341.092.242.347,00
	Jumlah	5.351.634.443.000,00	5.155.826.080.751,00	96,34	5.150.000.983.920,00

5.1.2.1.3.1 Belanja Hibah Kepada Pemerintah

Rp218.591.416.000,00

Realisasi Tahun Anggaran 2019 sebesar Rp218.591.416.000,00 dengan rincian sebagai berikut :

(Dalam Rupiah)

NO	URAIAN	2019		%	Realisasi 2018
		Anggaran	Realisasi		
1	Badan Pengawas Pemilihan Umum	-	-	-	175.465.834.847,00
2	Komando Daerah Militer (KODAM) IV/Diponegoro	5.000.000.000	5.000.000.000	100,00	8.359.390.000,00
3	Kepolisian Daerah (Polda) Jateng	2.456.876.000	2.456.876.000	100,00	59.468.612.000,00
4	Komisi Pemilihan Umum Provinsi Jawa Tengah	621.640.000	621.640.000	100,00	442.727.987.476,00
5	Komando Pendidikan Tentara Nasional Indonesia Angkatan Udara (TNI AU) Pangkalan TNI AU Adi Soemarmo	500.000.000	500.000.000	100,00	500.000.000,00
6	Pangkalan Utama Tentara Nasional Indonesia Angkatan Laut (TNI AL) V Pangkalan TNI AL Semarang	280.000.000	280.000.000	100,00	340.000.000,00
7	Pangkalan Utama Tentara Nasional Indonesia Angkatan Laut (TNI AL) V Pangkalan TNI AL Cilacap	200.000.000	200.000.000	100,00	200.000.000,00
8	Pangkalan Utama Tentara Nasional Indonesia Angkatan Laut (TNI AL) V Pangkalan TNI AL Tegal	264.000.000	264.000.000	100,00	264.000.000,00
9	Komando Pendidikan Tentara Nasional Indonesia Angkatan Udara (TNI AU) Pangkalan TNI AU Jend. Soedirman	535.000.000	535.000.000	100,00	184.274.250,00
10	Komisi Penyiaran Indonesia Daerah (KPID) Provinsi Jawa Tengah	3.500.000.000,00	3.500.000.000,00	100,00	4.277.000.000,00
11	Kanwil Dirjen Bea & Cukai Jateng DIY	1.500.000.000	1.500.000.000	100,00	-
12	Satuan Radar 214/Tegal	150.000.000	-	-	-
13	KANWIL KEMENAG PROV. JATENG	205.657.200.000	203.733.900.000	99,06	-
14	Fasilitasi dan pelatihan pengolahan kopi	200.000.000	-	-	-
	Jumlah	220.864.716.000,00	218.591.416.000,00	98,97	691.787.098.573,00

5.1.2.1.3.2 Belanja Hibah Kepada Badan/Lembaga/Organisasi

Rp307.759.605.000,00

Realisasi Belanja Hibah Kepada Badan/Lembaga/Organisasi untuk Tahun Anggaran 2019 sebesar Rp307.759.605.000,00 dengan rincian sebagai berikut :



*Pemerintah Provinsi Jawa Tengah
Catatan atas Laporan Keuangan- LRA
untuk tahun-tahun yang berakhir pada tanggal 31 Desember 2019 dan 2018*

(Dalam Rupiah)

NO	URAIAN	2019		%	Realisasi 2018
		Anggaran	Realisasi		
1	Hibah Bidang Perekonomian	5.736.400.000,00	746.504.000,00	13,01	5.049.600.000,00
2	Hibah Bidang Pendidikan	200.991.801.000,00	193.278.073.000,00	96,16	67.299.143.000,00
3	Hibah Bidang Kesehatan	2.000.000.000,00	2.000.000.000,00	100,00	22.000.000.000
4	Hibah Bidang Kepemudaan dan Keolahragaan Non Profesional	87.976.331.000,00	87.665.028.000,00	99,65	4.857.000.000,00
5	Hibah Bidang Kesenian dan Kebudayaan	3.175.000.000,00	2.540.000.000,00	80,00	2.480.000.000,00
6	Hibah Bidang Keagamaan	23.415.395.000,00	17.610.000.000,00	75,21	9.750.900.000,00
7	Hibah Bidang Sosial Kemasyarakatan	4.690.000.000,00	3.920.000.000,00	83,58	5.685.000.000,00
Jumlah		327.984.927.000,00	307.759.605.000,00	93,83	117.121.643.000,00

Belanja hibah bidang perekonomian sebesar 13,01%, dan keagamaan hanya terserap 75,21% disebabkan karena masih kurangnya kelengkapan proposal serta persyaratan dari calon penerima hibah, serta adanya calon penerima yang tidak mengajukan berkas pencairan sampai dengan batas waktu yang telah ditentukan.

5.1.2.1.3.3 Belanja Hibah Dana BOS

Rp4.629.475.059.751,00

Realisasi Belanja Hibah Dana Bantuan Operasional Sekolah untuk Tahun Anggaran 2019 sebesar Rp4.629.475.059.751,00 dengan rincian sebagai berikut :

(Dalam Rupiah)

NO	URAIAN	2019		%	Realisasi 2018
		Anggaran	Realisasi		
BOS Reguler					
1	Belanja Hibah Dana BOS kepada Kabupaten Semarang	115.731.867.000,00	112.528.920.000,00	97,23	111.802.208.798,00
2	Belanja Hibah Dana BOS kepada Kabupaten Kendal	132.919.419.000,00	129.509.901.134,00	97,43	127.752.449.462,00
3	Belanja Hibah Dana BOS kepada Kabupaten Demak	126.410.121.000,00	122.430.040.000,00	96,85	122.096.440.000,00
4	Belanja Hibah Dana BOS kepada Kabupaten Grobogan	183.443.047.000,00	177.731.785.101,00	96,89	175.913.960.000,00
5	Belanja Hibah Dana BOS kepada Kabupaten Pati	139.756.928.000,00	136.141.800.000,00	97,41	129.804.660.000,00
6	Belanja Hibah Dana BOS kepada Kabupaten Kudus	97.459.763.000,00	93.348.880.000,00	95,78	92.298.664.383,00
7	Belanja Hibah Dana BOS Kepada Kabupaten Jepara	124.697.376.000,00	120.996.240.000,00	97,03	120.079.945.395,00
8	Belanja Hibah Dana BOS Kepada Kabupaten Rembang	73.307.428.000,00	68.996.000.000,00	94,12	67.989.800.000,00
9	Belanja Hibah Dana BOS Kepada Kabupaten Blora	118.702.673.000,00	112.266.179.182,00	94,58	112.600.960.000,00
10	Belanja Hibah Dana BOS Kepada Kabupaten Pekalongan	114.253.836.000,00	109.795.880.000,00	96,10	86.513.800.000,00
11	Belanja Hibah Dana BOS Kepada Kabupaten Batang	89.301.121.000,00	85.925.640.000,00	96,22	85.326.390.000,00
12	Belanja Hibah Dana BOS Kepada Kabupaten Pemalang	203.935.585.000,00	196.802.200.000,00	96,50	195.903.780.000,00
13	Belanja Hibah Dana BOS Kepada Kabupaten Tegal	194.978.427.000,00	190.653.820.000,00	97,78	188.022.308.241,00
14	Belanja Hibah Dana BOS Kepada Kabupaten Brebes	234.718.877.000,00	228.989.796.156,00	97,56	226.168.314.972,00
15	Belanja Hibah Dana BOS Kepada Kabupaten Banyumas	241.725.824.000,00	234.545.880.000,00	97,03	229.697.892.293,00
16	Belanja Hibah Dana BOS Kepada Kabupaten Cilacap	250.536.479.000,00	243.215.720.000,00	97,08	242.584.815.953,00
17	Belanja Hibah Dana BOS Kepada Kabupaten Purbalingga	112.326.927.000,00	106.166.120.000,00	94,52	106.644.660.000,00



Pemerintah Provinsi Jawa Tengah
Catatan atas Laporan Keuangan- LRA
untuk tahun-tahun yang berakhir pada tanggal 31 Desember 2019 dan 2018

18	Belanja Hibah Dana BOS Kepada Kabupaten Banjarnegara	112.074.068.000,00	106.979.240.000,00	95,45	107.120.680.000,00
19	Belanja Hibah Dana BOS Kepada Kabupaten Magelang	148.246.408.000,00	143.058.340.000,00	96,50	141.331.632.994,00
20	Belanja Hibah Dana BOS Kepada Kabupaten Temanggung	89.048.950.000,00	84.937.640.000,00	95,38	83.888.850.000,00
21	Belanja Hibah Dana BOS Kepada Kabupaten Wonosobo	104.228.664.000,00	99.886.120.000,00	95,83	100.002.800.000,00
22	Belanja Hibah Dana BOS Kepada Kabupaten Purworejo	107.307.695.000,00	101.486.200.000,00	94,57	101.471.608.908,00
23	Belanja Hibah Dana BOS Kepada Kabupaten Kebumen	183.978.362.000,00	176.563.240.000,00	95,97	175.063.015.000,00
24	Belanja Hibah Dana BOS Kepada Kabupaten Klaten	155.081.445.000,00	149.771.600.000,00	96,58	154.109.633.081,00
25	Belanja Hibah Dana BOS Kepada Kabupaten Boyolali	111.540.613.000,00	107.121.649.260,00	96,04	107.364.235.954,00
26	Belanja Hibah Dana BOS Kepada Kabupaten Sragen	125.126.686.000,00	118.939.520.000,00	95,06	119.115.440.000,00
27	Belanja Hibah Dana BOS Kepada Kabupaten Sukoharjo	107.083.859.000,00	103.476.080.000,00	96,63	101.954.700.307,00
28	Belanja Hibah Dana BOS Kepada Kabupaten Karanganyar	112.867.718.000,00	108.580.680.000,00	96,20	108.293.240.000,00
29	Belanja Hibah Dana BOS Kepada Kabupaten Wonogiri	125.897.468.000,00	118.563.200.000,00	94,17	118.671.985.276,00
30	Belanja Hibah Dana BOS Kepada Kota Semarang	230.005.950.000,00	223.200.160.000,00	97,04	224.830.881.028,00
31	Belanja Hibah Dana BOS Kepada Kota Pekalongan	40.230.056.000,00	36.870.130.480,00	91,65	59.207.800.000,00
32	Belanja Hibah Dana BOS Kepada Kota Surakarta	115.970.093.000,00	110.035.520.000,00	94,88	111.024.612.302,00
33	Belanja Hibah Dana BOS Kepada Kota Salatiga	36.394.218.000,00	33.247.000.000,00	91,35	33.022.198.000,00
34	Belanja Hibah Dana BOS Kepada Kota Tegal	46.820.361.000,00	43.468.458.438,00	92,84	44.222.700.000,00
35	Belanja Hibah Dana BOS Kepada Kota Magelang	32.472.488.000,00	29.108.480.000,00	89,64	29.195.180.000,00
	BOS Afirmasi	172.859.000.000,00	172.858.000.000,00	100,00	-
	BOS Kinerja	91.345.000.000,00	91.279.000.000,00	99,93	-
	Jumlah	4.802.784.800.000,00	4.629.475.059.751,00	96,39	4.341.092.242.347,00

5.1.2.1.4 Belanja Bantuan Sosial

Rp44.325.750.000,00

Realisasi Tahun Anggaran 2019 sebesar Rp44.325.750.000,00 dengan rincian sebagai berikut :

(Dalam Rupiah)

NO	URAIAN	2019		%	Realisasi 2018
		Anggaran	Realisasi		
1	Belanja Bantuan Sosial yang Direncanakan Bidang Pendidikan	10.000.000.000,00	9.870.000.000,00	98,70	7.479.000.000,00
2	Belanja Bantuan Sosial yang Direncanakan Bidang Perlindungan Sosial	35.235.750.000,00	34.455.750.000,00	97,79	33.963.950.000,00
	Jumlah	45.235.750.000,00	44.325.750.000,00	97,99	41.442.950.000,00

5.1.2.2 Belanja Modal

Rp2.100.465.846.975,00

Realisasi Belanja Modal untuk Tahun Anggaran 2019 sebesar Rp2.100.465.846.975,00 terdiri dari :

(Dalam Rupiah)

NO	URAIAN	2019		%	Realisasi 2018
		Anggaran	Realisasi		
1	Belanja Tanah	178.664.741.000,00	170.898.817.539,00	95,65	25.931.283.415,00
2	Belanja Peralatan dan Mesin	886.351.575.000,00	682.250.074.435,00	76,97	578.372.832.490,00
3	Belanja Gedung dan Bangunan	569.273.334.000,00	539.370.887.071,00	94,75	349.657.564.473,00
4	Belanja Jalan, Jembatan, irigasi dan Jaringan	601.697.966.000,00	566.705.770.028,00	94,18	598.655.967.923,00



5	Belanja Aset Tetap Lainnya	138.608.379.000,00	135.952.776.902,00	98,08	128.797.833.067,00
6	Belanja Aset Tidak Berwujud	6.524.179.000,00	5.287.521.000,00	81,05	336.825.000,00
Jumlah		2.381.120.174.000,00	2.100.465.846.975,00	88,21	1.681.752.306.368,00

5.1.2.2.1 Belanja Modal Tanah

Rp170.898.817.539,00

Realisasi Tahun Anggaran 2019 sebesar Rp170.898.817.539,00 atau 95,65% dari anggaran Rp178.664.741.000,00 dan untuk Tahun Anggaran 2018 sebesar Rp25.931.283.415,00 dengan rincian sebagai berikut :

(Dalam Rupiah)

NO	URAIAN	2019		%	Realisasi 2018
		Anggaran	Realisasi		
1	Dinas Pendidikan dan Kebudayaan dan Kebudayaan	1.707.200.000,00	1.636.539.000,00	95,86	2.762.537.680,00
2	Dinas Bina Marga dan Ciptakarya dan Ciptakarya	130.872.731.000,00	130.554.330.279,00	99,76	19.424.022.705,00
3	Dinas PSDA dan Penataan Ruang	5.884.810.000,00	154.526.460,00	2,63	3.455.263.530,00
4	Dinas Sosial	200.000.000,00	184.638.000,00	92,32	289.459.500,00
5	Dinas Perhubungan	40.000.000.000,00	38.368.783.800,00	95,92	-
Jumlah		178.664.741.000,00	170.898.817.539,00	95,65	25.931.283.415,00

Realisasi Belanja Modal Tanah pada Dinas PSDA dan Penataan Ruang hanya terserap 2,63% dikarenakan pengadaan tanah di Tingal Kabupaten Temanggung sebesar Rp5.200.000.000,00 harus melalui mekanisme review desain oleh Balai Besar Wilayah Sungai Serayu Opak Kementerian PU terlebih dahulu, sehingga lokasi pembebasan lahan belum dapat dipastikan.

5.1.2.2.2 Belanja Modal Peralatan dan Mesin

Rp682.250.074.435,00

Realisasi Tahun Anggaran 2019 sebesar Rp682.250.074.435,00 dengan rincian sebagai berikut :

(Dalam Rupiah)

NO	URAIAN	2019		%	Realisasi 2018
		Anggaran	Realisasi		
1	Belanja Alat-alat Berat	392.176.503.000,00	271.415.218.269,00	69,21	82.356.553.130,00
2	Belanja Alat-alat Angkut	36.092.319.000,00	29.577.043.046,00	81,95	33.704.384.063,00
3	Belanja Alat-alat Bengkel	43.121.307.000,00	42.045.856.416,00	97,51	5.547.864.301,00
4	Belanja Alat-alat Pertanian	10.189.240.000,00	9.505.592.019,00	93,29	6.021.333.618,00
5	Belanja Alat-alat Kantor dan rumah Tangga	66.014.143.500,00	58.223.283.296,00	88,20	58.444.743.508,00
6	Belanja Alat-alat Studio	14.223.269.000,00	13.441.808.919,00	94,51	12.296.999.001,00
7	Belanja Alat-alat Kedokteran	181.120.457.000,00	123.234.585.580,00	68,04	190.581.796.754,00
8	Belanja Alat-alat Laboratorium	20.286.389.000,00	18.367.778.434,00	90,54	124.993.681.315,00
9	Belanja Alat-alat Keamanan	665.496.000,00	646.777.285,00	97,19	4.367.055.200,00
10	Alat-alat Komputer	98.171.451.500,00	91.841.529.286,00	93,55	60.043.421.600,00
11	Alat-alat Peraga	24.175.000.000,00	23.839.722.285,00	98,61	-



*Pemerintah Provinsi Jawa Tengah
Catatan atas Laporan Keuangan- LRA
untuk tahun-tahun yang berakhir pada tanggal 31 Desember 2019 dan 2018*

12	Peralatan Proses / Produksi	100.000.000,00	95.000.000,00	95,00	-
13	Rambu-rambu	16.000.000,00	15.879.600,00	99,25	15.000.000,00
Jumlah		886.351.575.000,00	682.250.074.435,00	76,97	578.372.832.490,00

5.1.2.2.2.1 Belanja Modal Alat-Alat Besar

Rp271.415.218.269,00

Realisasi Tahun Anggaran 2019 sebesar Rp271.415.218.269,00 atau 69,21% dari anggaran Rp392.176.503.000,00 dan untuk Tahun Anggaran 2018 sebesar Rp82.356.553.130,00 dengan rincian sebagai berikut :

(Dalam Rupiah)

NO	URAIAN	2019		%	Realisasi 2018
		Anggaran	Realisasi		
1	Dinas Pendidikan dan Kebudayaan dan Kebudayaan	368.464.420.000,00	249.979.258.220,00	67,84	56.229.195.854,00
2	Dinas Kesehatan	597.515.000,00	313.340.400,00	52,44	890.927.000,00
3	RSUD Dr. Margono Soekardjo Purwokerto	190.200.000,00	189.014.400,00	99,38	4.717.440.000,00
4	RSJD Dr. Amino Gondohutomo Semarang	2.300.000.000,00	2.257.530.000,00	98,15	-
5	RSJD Surakarta	-	-	0,00	1.201.524.000,00
6	RSJD Dr. RM Soedjarwadi Klaten	-	-	0,00	978.275.000,00
7	Dinas Bina Marga dan Ciptakarya dan Ciptakarya	12.218.459.000,00	10.647.505.000,00	87,14	7.027.965.521,00
8	Dinas PSDA dan Penataan Ruang	2.781.855.000,00	2.627.768.000,00	94,46	-
9	Dinas Sosial	70.200.000,00	68.989.298,00	98,28	-
10	Dinas LH & Kehutanan	56.917.000,00	55.899.768,00	98,21	34.300.000,00
11	Dinas Perhubungan	151.000.000,00	143.186.000,00	94,83	147.259.000,00
12	Dinas Kominfo	-	-	0,00	447.710.500,00
13	Dinas Koperasi dan UKM	-	-	0,00	763.070.000,00
14	Dinas Penanaman Modal Daerah dan PTSP	723.300.000,00	621.842.250,00	85,97	-
15	Dinas Kelautan dan Perikanan	1.339.470.000,00	1.333.344.900,00	99,54	448.764.080,00
16	Dinas Pertanian dan Perkebunan	1.905.128.000,00	1.825.349.000,00	95,81	727.909.000,00
17	Dinas Energi dan Sumber Daya Mineral	378.335.000,00	375.868.000,00	99,35	240.555.000,00
18	Sekretariat Daerah	855.385.000,00	839.863.033,00	98,19	5.876.610.595,00
19	Badan Pengelola Pendapatan Daerah	28.319.000,00	20.910.000,00	73,84	-
20	Badan Pengelola Keuangan dan Aset Daerah	-	-	0,00	1.832.907.000,00
21	Badan Pengembangan SDM	114.000.000,00	113.550.000,00	99,61	792.140.580,00
22	Badan Penghubung	2.000.000,00	2.000.000,00	100,00	-
Jumlah		392.176.503.000,00	271.415.218.269,00	69,21	82.356.553.130,00

Realisasi pada Dinas Kesehatan sebesar Rp313.340.400,00 atau 52,44% dikarenakan Harga Barang lebih rendah dari Harga Perkiraan Sendiri (HPS) dalam kontrak.



5.1.2.2.2.2 Belanja Modal Alat-Alat Angkutan

Rp29.577.043.046,00

Realisasi Tahun Anggaran 2019 sebesar Rp29.577.043.046,00 atau 81,95% dari anggaran Rp36.092.319.000,00 dan untuk Tahun Anggaran 2018 sebesar Rp33.704.384.063,00 dengan rincian sebagai berikut :

(Dalam Rupiah)

NO	URAIAN	2019		%	Realisasi 2018
		Anggaran	Realisasi		
1	Dinas Pendidikan dan Kebudayaan dan Kebudayaan	70.170.000,00	69.765.900,00	99,42	-
2	Dinas Kesehatan	4.175.157.000,00	3.281.574.399,00	78,60	3.950.878.750,00
3	RSUD Moewardi Surakarta	-	-	-	555.000.000,00
4	RSUD Dr. Margono Soekardjo Purwokerto	558.500.000,00	540.274.000,00	96,74	347.931.350,00
5	RSUD Tugurejo Semarang	38.000.000,00	37.961.000,00	99,90	25.500.000,00
6	RSUD Kelet/Donorojo Jepara	550.000.000,00	549.491.309,00	99,91	-
7	RSJD Dr. Amino Gondohutomo Semarang	703.112.000,00	685.750.000,00	97,53	-
8	RSJD Surakarta	1.800.298.000,00	1.664.290.450,00	92,45	36.640.000,00
9	RSJD Dr. RM Soedjarwadi Klaten	764.500.000,00	731.036.456,00	95,62	4.785.000,00
10	Dinas Bina Marga dan Ciptakarya dan Ciptakarya	2.137.650.000,00	2.067.078.000,00	96,70	3.771.002.000,00
11	Dinas PSDA dan Penataan Ruang	838.924.000,00	838.360.000,00	99,93	275.616.000,00
12	Satuan Polisi Pamong Praja	426.000.000,00	420.500.000,00	98,71	534.110.500,00
13	Badan Kesatuan Bangsa dan Politik	-	-	-	577.027.500,00
14	Dinas Sosial	1.750.000.000,00	1.466.000.000,00	83,77	1.091.044.000,00
15	Sekretariat Badan Penanggulangan Bencana Daerah	2.424.500.000,00	747.331.860,00	30,82	1.394.112.500,00
16	Dinas LH & Kehutanan	1.548.958.000,00	1.487.878.500,00	96,06	79.065.000,00
17	Dinas Perhubungan	738.000.000,00	659.486.000,00	89,36	1.150.599.550,00
18	Dinas Kominfo	-	-	-	694.561.000,00
19	Dinas Penanaman Modal Daerah dan PTSP	42.000.000,00	38.238.000,00	91,04	493.190.750,00
20	Dinas Arsip Daerah dan Perpustakaan	175.000.000,00	174.500.000,00	99,71	403.089.500,00
21	Dinas Kelautan dan Perikanan	4.625.550.000,00	4.422.892.000,00	95,62	20.435.000,00
22	Dinas Pertanian dan Perkebunan	1.235.000.000,00	353.621.800,00	28,63	-
23	Dinas Energi dan Sumber Daya Mineral	1.400.000.000,00	1.356.862.000,00	96,92	356.756.000,00
24	Sekretariat Daerah	2.440.000.000,00	2.372.974.622,00	97,25	8.931.547.163,00
25	Sekretariat DPRD	3.894.000.000,00	2.454.193.750,00	63,03	-
26	Badan Perencana, Penelitian dan Pembangunan Daerah	500.000.000,00	463.500.000,00	92,70	1.777.664.000,00
27	Badan Pengelola Pendapatan Daerah	3.057.000.000,00	2.496.483.000,00	81,66	7.183.928.500,00
28	Badan Pengelola Keuangan dan Aset Daerah	200.000.000,00	197.000.000,00	98,50	49.900.000,00
	Jumlah	36.092.319.000,00	29.577.043.046,00	81,95	33.704.384.063,00

Belanja Modal Alat-Alat Angkutan pada Dinas Pertanian dan Perkebunan hanya terserap sebesar 28,63% dikarenakan ketidakcermatan penganggaran dalam pengadaan alat Forklift dan Crane, Sekretariat BPBD (30,82%) disebabkan wanprestasi pihak rekanan, dan Sekretariat DPRD (63,03%) dikarenakan unit kendaraan yang diinginkan tidak tersedia di e-katalog pengadaan.



5.1.2.2.2.3 Belanja Modal Alat-Alat Bengkel dan Ukur

Rp42.045.856.416,00

Realisasi Tahun Anggaran 2019 sebesar Rp42.045.856.416,00 atau 97,51% dari anggaran Rp43.121.307.000,00 dan untuk Tahun Anggaran 2018 sebesar Rp5.547.864.301,00 dengan rincian sebagai berikut :

(Dalam Rupiah)

NO	URAIAN	2019		%	Realisasi 2018
		Anggaran	Realisasi		
1	Dinas Pendidikan dan Kebudayaan dan Kebudayaan	40.327.238.000,00	39.541.474.056,00	98,05	156.575.000,00
2	Dinas Kesehatan	180.490.000,00	176.587.700,00	97,84	154.101.001,00
3	RSUD Dr. Margono Soekardjo Purwokerto	41.500.000,00	39.819.060,00	95,95	6.817.800,00
4	RSUD Tugurejo Semarang	232.500.000,00	220.614.100,00	94,89	5.120.000,00
5	RSUD Kelet/Donorojo Jepara	-	-	#DIV/0!	358.108.000,00
6	RSJD Surakarta	520.000.000,00	500.800.000,00	96,31	-
7	RSJD Dr. RM Soedjarwadi Klaten	7.500.000,00	7.282.000,00	97,09	99.080.000,00
8	Dinas Bina Marga dan Ciptakarya dan Ciptakarya	-	-	#DIV/0!	29.165.000,00
9	Dinas PSDA dan Penataan Ruang	465.154.000,00	455.730.000,00	97,97	535.620.000,00
10	Sekretariat Badan Penanggulangan Bencana Daerah	-	-	#DIV/0!	65.750.000,00
11	Dinas LH & Kehutanan	-	-	#DIV/0!	29.600.000,00
12	Dinas Perhubungan	216.380.000,00	204.275.000,00	94,41	17.325.000,00
13	Dinas Kominfo	5.000.000,00	5.000.000,00	100,00	966.280.000,00
14	Dinas Arsip Daerah dan Perpustakaan	739.750.000,00	519.250.000,00	70,19	1.441.950.000,00
15	Dinas Kelautan dan Perikanan	45.000.000,00	34.650.000,00	77,00	184.960.000,00
16	Dinas Pertanian dan Perkebunan	65.000.000,00	64.740.000,00	99,60	-
17	Dinas Peternakan dan Kesehatan Hewan	29.220.000,00	29.120.000,00	99,66	26.500.000,00
18	Dinas Energi dan Sumber Daya Mineral	54.535.000,00	54.474.500,00	99,89	1.409.232.500,00
19	Dinas Perindustrian dan Perdagangan	-	-	#DIV/0!	57.780.000,00
20	Sekretariat Daerah	192.040.000,00	192.040.000,00	100,00	-
21	Badan Pengembangan SDM	-	-	#DIV/0!	3.900.000,00
	Jumlah	43.121.307.000,00	42.045.856.416,00	97,51	5.547.864.301,00

Realisasi pada Dinas Arsip dan Perpustakaan sebesar Rp519.250.000,00 (70,19%) dikarenakan Harga Barang lebih rendah dari Harga Perkiraan Sendiri (HPS) dalam kontrak.

5.1.2.2.2.4 Belanja Modal Alat-Alat Pertanian

Rp9.505.592.019,00

Realisasi Tahun Anggaran 2019 sebesar Rp9.505.592.019,00 atau 93,29% dari anggaran Rp10.189.240.000,00 dan untuk Tahun Anggaran 2018 sebesar Rp6.021.333.618,00 dengan rincian sebagai berikut :



(Dalam Rupiah)

NO	URAIAN	2019		%	Realisasi 2018
		Anggaran	Realisasi		
1	Dinas Kesehatan	-	-	-	8.362.162,00
2	RSUD Dr. Margono Soekardjo Purwokerto	10.500.000,00	10.400.000,00	99,05	-
3	RSJD Dr. RM Soedjarwadi Klaten	3.000.000,00	2.882.060,00	96,07	-
4	Dinas Tenaga Kerja dan Transmigrasi	-	-	-	357.475.000,00
5	Dinas LH & Kehutanan	123.500.000,00	86.750.000,00	70,24	346.690.000,00
6	Dinas Ketahanan Pangan	-	-	-	957.110.620,00
7	Dinas Perhubungan	176.700.000,00	171.484.000,00	97,05	-
8	Dinas Kelautan dan Perikanan	-	-	-	385.748.500,00
9	Dinas Pertanian dan Perkebunan	3.011.590.000,00	2.714.731.829,00	90,14	1.407.625.707,00
10	Dinas Peternakan dan Kesehatan Hewan	6.860.200.000,00	6.515.594.130,00	94,98	1.452.549.629,00
11	Dinas Energi dan Sumber Daya Mineral	3.750.000,00	3.750.000,00	100,00	1.105.772.000,00
	Jumlah	10.189.240.000,00	9.505.592.019,00	93,29	6.021.333.618,00

Pada Dinas LH dan Kehutanan hanya terealisasi sebesar Rp86.750.000,00 (70,24%) dikarenakan pengadaan item *Elektric Contract Meter Type KLL* tidak dilaksanakan berdasarkan sesuai kebutuhan.

5.1.2.2.2.5 Belanja Modal Alat-Alat Kantor dan Rumah Tangga **Rp58.223.283.296,00**

Realisasi Tahun Anggaran 2019 sebesar Rp58.223.283.296,00 atau 88,20% dari anggaran Rp66.014.143.500,00 dan untuk Tahun Anggaran 2018 sebesar Rp58.444.743.508,00 dengan rincian sebagai berikut :

(Dalam Rupiah)

NO	URAIAN	2019		%	Realisasi 2018
		Anggaran	Realisasi		
1	Dinas Pendidikan dan Kebudayaan dan Kebudayaan	3.200.862.000,00	3.005.835.360,00	93,91	2.453.016.600,00
2	Dinas Kesehatan	2.049.474.000,00	1.873.475.705,00	91,41	2.381.923.248,00
3	RSUD Moewardi Surakarta	3.260.500.000,00	2.603.247.200,00	79,84	2.726.070.650,00
4	RSUD Dr. Margono Soekardjo Purwokerto	3.000.000.000,00	2.882.699.708,00	96,09	1.574.140.756,00
5	RSUD Tugurejo Semarang	534.500.000,00	532.944.080,00	99,71	449.151.950,00
6	RSUD Kelet/Donorojo Jepara	750.000.000,00	335.386.962,00	44,72	1.299.548.450,00
7	RSJD Dr. Amino Gondohutomo Semarang	1.483.303.500,00	1.006.073.450,00	67,83	1.290.074.400,00
8	RSJD Surakarta	7.897.350.000,00	5.984.669.330,00	75,78	571.959.950,00
9	RSJD Dr. RM Soedjarwadi Klaten	1.629.200.000,00	931.077.100,00	57,15	846.193.415,00
10	Dinas Bina Marga dan Ciptakarya dan Ciptakarya	569.773.000,00	558.398.000,00	98,00	132.825.000,00
11	Dinas PSDA dan Penataan Ruang	686.583.000,00	676.595.000,00	98,55	686.030.000,00
12	Dinas Perumahan Rakyat dan Kawasan Permukiman	744.500.000,00	692.980.900,00	93,08	62.800.000,00
13	Satuan Polisi Pamong Praja	933.530.000,00	869.056.500,00	93,09	175.025.000,00



Pemerintah Provinsi Jawa Tengah
Catatan atas Laporan Keuangan- LRA
untuk tahun-tahun yang berakhir pada tanggal 31 Desember 2019 dan 2018

14	Badan Kesatuan Bangsa dan Politik	132.120.000,00	123.250.000,00	93,29	83.002.500,00
15	Dinas Sosial	3.889.760.000,00	3.829.002.620,00	98,44	4.678.291.500,00
16	Sekretariat Badan Penanggulangan Bencana Daerah	527.438.000,00	508.556.000,00	96,42	434.989.000,00
17	Dinas Tenaga Kerja dan Transmigrasi	805.123.000,00	791.037.429,00	98,25	1.531.260.400,00
18	Dinas Pemberdayaan Perempuan, Perlindungan Anak, Pengendalian Penduduk dan KB	298.315.000,00	298.001.000,00	99,89	25.000.000,00
19	Dinas LH & Kehutanan	1.815.951.000,00	1.744.584.755,00	96,07	2.173.473.500,00
20	Dinas Ketahanan Pangan	53.000.000,00	52.564.500,00	99,18	101.735.000,00
21	Dinas Pemberdayaan Masyarakat Desa, Adm Kependudukan dan Capil	175.600.000,00	168.650.000,00	96,04	279.340.000,00
22	Dinas Perhubungan	589.720.000,00	583.347.800,00	98,92	864.650.000,00
23	Dinas Kominfo	62.037.000,00	57.970.000,00	93,44	594.995.000,00
24	Dinas Koperasi dan UKM	1.054.350.000,00	1.024.106.541,00	97,13	1.462.591.000,00
25	Dinas Penanaman Modal Daerah dan PTSP	288.040.000,00	255.227.400,00	88,61	530.229.500,00
26	Dinas Pemuda dan Olah Raga, dan Pariwisata	776.528.000,00	688.298.787,00	88,64	699.123.199,00
27	Dinas Arsip Daerah dan Perpustakaan	441.780.000,00	428.481.900,00	96,99	296.179.400,00
28	Dinas Kelautan dan Perikanan	1.044.790.000,00	1.032.897.000,00	98,86	1.055.652.000,00
29	Dinas Pertanian dan Perkebunan	458.027.000,00	440.124.600,00	96,09	553.607.750,00
30	Dinas Peternakan dan Kesehatan Hewan	1.350.977.000,00	1.329.149.750,00	98,38	1.082.915.750,00
31	Dinas Energi dan Sumber Daya Mineral	1.137.881.000,00	1.130.095.750,00	99,32	1.488.722.000,00
32	Dinas Perindustrian dan Perdagangan	583.026.000,00	560.106.500,00	96,07	783.067.075,00
33	Sekretariat Daerah	2.653.548.000,00	2.612.737.050,00	98,46	11.489.874.645,00
34	Sekretariat DPRD	3.145.390.000,00	2.979.135.000,00	94,71	2.988.952.000,00
35	Inspektorat	335.000.000,00	325.815.000,00	97,26	499.206.250,00
36	Badan Perencana, Penelitian dan Pembangunan Daerah	1.217.300.000,00	1.165.868.000,00	95,77	256.934.500,00
37	Badan Pengelola Pendapatan Daerah	11.842.851.000,00	10.530.304.864,00	88,92	5.450.394.540,00
38	Badan Pengelola Keuangan dan Aset Daerah	2.318.866.000,00	1.501.488.700,00	64,75	1.345.377.600,00
39	Badan Kepegawaian Daerah	734.000.000,00	702.182.408,00	95,67	1.348.010.000,00
40	Badan Pengembangan SDM	1.067.150.000,00	950.318.647,00	89,05	1.267.902.980,00
41	Badan Penghubung	476.000.000,00	457.542.000,00	96,12	430.507.000,00
Jumlah		66.014.143.500,00	58.223.283.296,00	88,20	58.444.743.508,00

Belanja Modal Alat-Alat Kantor dan Rumah Tangga pada RSUD Kelet (44,72%), RSJD Amino (67,83%), RSJD Soedjarwadi Klaten (57,15%) dikarenakan realisasinya mendasarkan kebutuhan riil dan efisiensi belanja BLUD, sementara itu pada BPKAD (64,75%) merupakan nilai sisa kontrak pengadaan.

5.1.2.2.2.6 Belanja Modal Alat-Alat Studio dan Komunikasi Rp13.441.808.919,00

Realisasi Tahun Anggaran 2019 sebesar Rp13.441.808.919,00 atau 94,51% dari anggaran Rp14.223.269.000,00 dan untuk Tahun Anggaran 2018 sebesar Rp12.296.999.001,00 dengan rincian sebagai berikut :



Pemerintah Provinsi Jawa Tengah
Catatan atas Laporan Keuangan- LRA
untuk tahun-tahun yang berakhir pada tanggal 31 Desember 2019 dan 2018

(Dalam Rupiah)

NO	URAIAN	2019		%	Realisasi 2018
		Anggaran	Realisasi		
1	Dinas Pendidikan dan Kebudayaan dan Kebudayaan	421.960.000,00	401.780.000,00	95,22	481.302.000,00
2	Dinas Kesehatan	847.740.000,00	727.523.900,00	85,82	503.692.780,00
3	RSUD Dr. Margono Soekardjo Purwokerto	2.172.150.000,00	2.026.592.900,00	93,30	-
4	RSUD Tugurejo Semarang	52.000.000,00	51.702.000,00	99,43	86.620.000,00
5	RSUD Kelet/Donorojo Jepara	250.000.000,00	12.773.650,00	5,11	14.495.000,00
6	RSJD Dr. Amino Gondohutomo Semarang	20.000.000,00	20.000.000,00	100,00	247.080.000,00
7	RSJD Surakarta	50.000.000,00	14.996.000,00	29,99	4.015.000,00
8	RSJD Dr. RM Soedjarwadi Klaten	-	-	-	37.070.000,00
9	Dinas PSDA dan Penataan Ruang	73.250.000,00	73.250.000,00	100,00	398.190.000,00
10	Dinas Perumahan Rakyat dan Kawasan Permukiman	12.000.000,00	12.000.000,00	100,00	240.300.000,00
11	Satuan Polisi Pamong Praja	118.500.000,00	114.500.000,00	96,62	-
12	Badan Kesatuan Bangsa dan Politik	161.380.000,00	161.000.000,00	99,76	8.500.000,00
13	Dinas Sosial	119.500.000,00	119.205.000,00	99,75	-
14	Sekretariat Badan Penanggulangan Bencana Daerah	121.325.000,00	118.425.000,00	97,61	-
15	Dinas Tenaga Kerja dan Transmigrasi	144.460.000,00	142.660.000,00	98,75	217.100.000,00
16	Dinas LH & Kehutanan	107.570.000,00	106.031.000,00	98,57	229.620.100,00
17	Dinas Ketahanan Pangan	41.000.000,00	40.870.000,00	99,68	-
18	Dinas Pemberdayaan Masyarakat Desa, Adm Kependudukan dan Capil	93.000.000,00	92.598.400,00	99,57	88.300.000,00
19	Dinas Perhubungan	270.662.000,00	266.207.000,00	98,35	989.434.000,00
20	Dinas Kominfo	1.176.829.000,00	1.127.481.500,00	95,81	1.881.188.000,00
21	Dinas Koperasi dan UKM	17.000.000,00	16.938.500,00	99,64	265.893.000,00
22	Dinas Penanaman Modal Daerah dan PTSP	123.200.000,00	111.639.175,00	90,62	284.795.000,00
23	Dinas Pemuda dan Olah Raga, dan Pariwisata	1.258.120.000,00	1.191.829.994,00	94,73	42.420.000,00
24	Dinas Arsip Daerah dan Perpustakaan	92.900.000,00	91.437.600,00	98,43	142.710.000,00
25	Dinas Kelautan dan Perikanan	803.500.000,00	799.890.000,00	99,55	713.476.800,00
26	Dinas Pertanian dan Perkebunan	271.500.000,00	259.812.000,00	95,70	15.000.000,00
27	Dinas Peternakan dan Kesehatan Hewan	86.730.000,00	86.502.000,00	99,74	42.100.000,00
28	Dinas Energi dan Sumber Daya Mineral	256.887.000,00	245.544.000,00	95,58	463.397.000,00
29	Dinas Perindustrian dan Perdagangan	-	-	-	437.122.771,00
30	Sekretariat Daerah	4.010.181.000,00	3.984.804.300,00	99,37	2.345.167.600,00
31	Sekretariat DPRD	634.325.000,00	613.000.000,00	96,64	728.875.000,00
32	Inspektorat	60.000.000,00	59.475.000,00	99,13	192.868.750,00
33	Badan Pengelola Keuangan dan Aset Daerah	138.600.000,00	135.740.000,00	97,94	595.271.500,00
34	Badan Pengembangan SDM	176.000.000,00	175.450.000,00	99,69	593.994.700,00
35	Badan Penghubung	41.000.000,00	40.150.000,00	97,93	7.000.000,00
	Jumlah	14.223.269.000,00	13.441.808.919,00	94,51	12.296.999.001,00

Belanja Modal Alat-Alat Studio dan Komunikasi pada RSUD Kelet (5,11%) dan RSJD Surakarta (29,99%) dikarenakan realisasinya mendasarkan kebutuhan riil dan efisiensi belanja BLUD.



5.1.2.2.2.7 Belanja Modal Alat-Alat Kedokteran

Rp123.234.585.580,00

Realisasi Tahun Anggaran 2019 sebesar Rp123.234.585.580,00 atau 68,04% dari anggaran Rp181.120.457.000,00 dan untuk Tahun Anggaran 2018 sebesar Rp190.581.796.754,00 dengan rincian sebagai berikut :

(Dalam Rupiah)

NO	URAIAN	2019		%	Realisasi 2018
		Anggaran	Realisasi		
1	Dinas Kesehatan	9.526.283.000,00	7.806.502.069,00	81,95	4.957.139.667,00
2	RSUD Moewardi Surakarta	31.967.437.500,00	30.537.286.636,00	95,53	31.772.415.247,00
3	RSUD Dr. Margono Soekardjo Purwokerto	37.233.108.000,00	34.752.584.472,00	93,34	46.287.777.462,00
4	RSUD Tugurejo Semarang	16.342.000.000,00	15.025.428.826,00	91,94	41.643.729.650,00
5	RSUD Kelet/Donorojo Jepara	34.365.849.000,00	9.709.451.657,00	28,25	46.366.521.946,00
6	RSJD Dr. Amino Gondohutomo Semarang	13.521.299.500,00	11.607.600.838,00	85,85	7.231.773.172,00
7	RSJD Surakarta	12.553.082.000,00	11.390.020.836,00	90,73	8.618.523.995,00
8	RSJD Dr. RM Soedjarwadi Klaten	25.378.499.000,00	2.181.752.568,00	8,60	3.504.134.615,00
9	Dinas Perumahan Rakyat dan Kawasan Permukiman	12.000.000,00	12.000.000,00	100,00	-
10	Satuan Polisi Pamong Praja	31.500.000,00	31.300.000,00	99,37	-
11	Dinas Penanaman Modal Daerah dan PTSP	-	-	-	2.056.000,00
12	Dinas Pemuda dan Olah Raga, dan Pariwisata	-	-	-	197.725.000,00
13	Dinas Peternakan dan Kesehatan Hewan	2.799.000,00	2.799.000,00	100,00	-
14	Badan Kepegawaian Daerah	186.600.000,00	177.858.678,00	95,32	-
	Jumlah	181.120.457.000,00	123.234.585.580,00	68,04	190.581.796.754,00

Realisasi anggaran pada RSJD Soedjarwadi Klaten (8,60%) dan RSUD Kelet (28,25%) dikarenakan kendala dalam pengadaan alat MRI akibat sarpras pendukung yang belum sesuai standart / memadai.

5.1.2.2.2.8 Belanja Modal Alat-Alat Laboratorium

Rp18.367.778.434,00

Realisasi Tahun Anggaran 2019 sebesar Rp18.367.778.434,00 atau 90,54% dari anggaran Rp20.286.389.000,00 dan untuk Tahun Anggaran 2018 sebesar Rp124.993.681.315,00 dengan rincian sebagai berikut :

(Dalam Rupiah)

NO	URAIAN	2019		%	Realisasi 2018
		Anggaran	Realisasi		
1	Dinas Pendidikan dan Kebudayaan dan Kebudayaan	-	-	-	115.220.237.106,00
2	Dinas Kesehatan	1.535.642.000,00	1.422.827.000,00	92,65	425.050.000,00
4	RSUD Dr. Margono Soekardjo Purwokerto	53.000.000,00	50.538.798,00	95,36	33.971.400,00
5	RSUD Tugurejo Semarang	1.210.000.000,00	1.140.268.897,00	94,24	428.968.615,00
6	RSUD Kelet/Donorojo Jepara	-	-	-	194.400.000,00
7	RSJD Dr. Amino Gondohutomo Semarang	-	-	-	352.401.184,00
8	RSJD Surakarta	3.461.800.000,00	3.382.048.800,00	97,70	-



*Pemerintah Provinsi Jawa Tengah
Catatan atas Laporan Keuangan- LRA
untuk tahun-tahun yang berakhir pada tanggal 31 Desember 2019 dan 2018*

9	RSJD Dr. RM Soedjarwadi Klaten	1.067.000.000,00	1.060.892.239,00	99,43	9.424.250,00
10	Dinas Bina Marga dan Ciptakarya dan Ciptakarya	199.990.000,00	199.430.000,00	99,72	619.850.000,00
11	Dinas Sosial	1.750.000,00	1.750.000,00	100,00	-
12	Dinas Tenaga Kerja dan Transmigrasi	424.500.000,00	422.400.000,00	99,51	-
13	Dinas LH & Kehutanan	2.284.676.000,00	1.990.441.000,00	87,12	-
14	Dinas Ketahanan Pangan	200.000.000,00	192.500.000,00	96,25	-
15	Dinas Kelautan dan Perikanan	254.200.000,00	249.282.000,00	98,07	99.666.000,00
16	Dinas Pertanian dan Perkebunan	59.000.000,00	21.881.800,00	37,09	-
17	Dinas Peternakan dan Kesehatan Hewan	2.257.926.000,00	1.393.986.500,00	61,74	2.339.177.000,00
18	Dinas Energi dan Sumber Daya Mineral	66.750.000,00	65.311.400,00	97,84	724.928.000,00
19	Dinas Perindustrian dan Perdagangan	7.186.155.000,00	6.750.470.000,00	93,94	4.539.667.760,00
20	Badan Pengelola Pendapatan Daerah	24.000.000,00	23.750.000,00	98,96	-
21	Badan Pengembangan SDM	-	-	-	5.940.000,00
Jumlah		20.286.389.000,00	18.367.778.434,00	90,54	124.993.681.315,00

Realisasi Belanja Modal Alat-Alat Laboratorium pada Dinas Pertanian dan Perkebunan (37,09%) disebabkan dikarenakan Harga Barang lebih rendah dari Harga Perkiraan Sendiri (HPS), Dinas Peternakan & Kesehatan (61,74) dikarenakan putus kontrak, dan pada Dinas LH & Kehutanan (87,12%) merupakan nilai sisa kontrak pengadaan.

5.1.2.2.2.9 Belanja Modal Alat Keamanan

Rp646.777.285,00

Realisasi Tahun Anggaran 2018 sebesar Rp646.777.285,00 atau 97,19% dari anggaran Rp665.496.000,00 dan untuk Tahun Anggaran 2018 sebesar Rp4.367.055.200,00 dengan rincian sebagai berikut :

(Dalam Rupiah)

NO	URAIAN	2019		%	Realisasi 2018
		Anggaran	Realisasi		
1	Dinas Bina Marga dan Ciptakarya dan Ciptakarya	48.550.000,00	45.429.500,00	93,57	48.400.000,00
2	Dinas LH & Kehutanan	-	-	-	77.250.000,00
3	Dinas Perhubungan	613.746.000,00	598.147.785,00	97,46	4.207.405.200,00
4	Dinas Pertanian dan Perkebunan	3.200.000,00	3.200.000,00	100,00	-
5	Dinas Energi dan Sumber Daya Mineral	-	-	-	34.000.000,00
Jumlah		665.496.000,00	646.777.285,00	97,19	4.367.055.200,00

5.1.2.2.2.10 Belanja Modal Alat Komputer

Rp91.841.529.286,00

Realisasi Tahun Anggaran 2019 sebesar Rp91.841.529.286,00 atau 93,55% dari anggaran Rp98.171.451.500,00 dan untuk Tahun Anggaran 2018 sebesar Rp60.043.421.600,00 dengan rincian sebagai berikut :



Pemerintah Provinsi Jawa Tengah
Catatan atas Laporan Keuangan- LRA
untuk tahun-tahun yang berakhir pada tanggal 31 Desember 2019 dan 2018

NO	URAIAN	2019		%	Realisasi 2018
		Anggaran	Realisasi		
1	Dinas Pendidikan dan Kebudayaan dan Kebudayaan	32.674.285.000,00	32.589.604.280,00	99,74	17.763.274.133,00
2	Dinas Kesehatan	712.600.000,00	648.761.110,00	91,04	901.338.615,00
3	RSUD Moewardi Surakarta	2.260.720.500,00	1.327.477.000,00	58,72	1.470.650.000,00
4	RSUD Dr. Margono Soekardjo Purwokerto	5.000.000.000,00	4.780.346.051,00	95,61	2.949.843.933,00
5	RSUD Tugurejo Semarang	365.000.000,00	317.725.000,00	87,05	478.577.700,00
6	RSUD Kelet/Donorojo Jepara	200.000.000,00	35.694.040,00	17,85	1.135.155.570,00
7	RSJD Dr. Amino Gondohutomo Semarang	667.000.000,00	481.050.000,00	72,12	636.890.000,00
8	RSJD Surakarta	150.000.000,00	78.149.000,00	52,10	239.481.200,00
9	RSJD Dr. RM Soedjarwadi Klaten	730.800.000,00	697.980.000,00	95,51	283.382.000,00
10	Dinas Bina Marga dan Ciptakarya dan Ciptakarya	844.400.000,00	804.637.000,00	95,29	696.762.700,00
11	Dinas PSDA dan Penataan Ruang	474.947.000,00	474.892.000,00	99,99	714.555.000,00
12	Dinas Perumahan Rakyat dan Kawasan Permukiman	175.500.000,00	173.150.000,00	98,66	173.325.000,00
13	Satuan Polisi Pamong Praja	249.000.000,00	248.050.000,00	99,62	89.430.000,00
14	Badan Kesatuan Bangsa dan Politik	154.100.000,00	150.350.000,00	97,57	113.565.000,00
15	Dinas Sosial	1.861.400.000,00	1.852.911.000,00	99,54	435.902.840,00
16	Sekretariat Badan Penanggulangan Bencana Daerah	694.550.000,00	681.596.000,00	98,13	280.046.000,00
17	Dinas Tenaga Kerja dan Transmigrasi	393.864.000,00	392.570.000,00	99,67	247.016.000,00
18	Dinas Pemberdayaan Perempuan, Perlindungan Anak, Pengendalian Penduduk dan KB	151.550.000,00	150.315.000,00	99,19	8.472.000,00
19	Dinas LH & Kehutanan	1.031.021.000,00	994.507.750,00	96,46	763.242.329,00
20	Dinas Ketahanan Pangan	56.000.000,00	55.900.000,00	99,82	88.000.000,00
21	Dinas Pemberdayaan Masyarakat Desa, Adm Kependudukan dan Capil	369.500.000,00	360.598.500,00	97,59	329.906.000,00
22	Dinas Perhubungan	208.088.000,00	206.955.000,00	99,46	252.010.000,00
23	Dinas Kominfo	20.086.903.000,00	18.450.848.500,00	91,86	12.135.052.400,00
24	Dinas Koperasi dan UKM	269.700.000,00	255.950.000,00	94,90	466.449.000,00
25	Dinas Penanaman Modal Daerah dan PTSP	401.670.000,00	379.825.000,00	94,56	377.854.000,00
26	Dinas Pemuda dan Olah Raga, dan Pariwisata	1.369.337.000,00	1.358.209.160,00	99,19	642.914.940,00
27	Dinas Arsip Daerah dan Perpustakaan	595.820.000,00	578.770.650,00	97,14	435.634.000,00
28	Dinas Kelautan dan Perikanan	353.000.000,00	348.919.515,00	98,84	541.468.000,00
29	Dinas Pertanian dan Perkebunan	203.200.000,00	201.233.000,00	99,03	228.845.600,00
30	Dinas Peternakan dan Kesehatan Hewan	272.450.000,00	270.238.650,00	99,19	415.164.000,00
31	Dinas Energi dan Sumber Daya Mineral	1.097.429.000,00	1.074.748.100,00	97,93	1.108.315.140,00
32	Dinas Perindustrian dan Perdagangan	449.783.000,00	438.745.500,00	97,55	271.980.000,00
36	Sekretariat Daerah	4.514.436.000,00	4.449.942.520,00	98,57	1.514.550.000,00
37	Sekretariat DPRD	2.175.475.000,00	2.153.300.000,00	98,98	775.400.000,00
38	Inspektorat	198.000.000,00	197.725.000,00	99,86	195.470.000,00
39	Badan Perencana, Penelitian dan Pembangunan Daerah	437.700.000,00	421.451.360,00	96,29	295.013.100,00
40	Badan Pengelola Pendapatan Daerah	13.111.325.000,00	10.591.026.600,00	80,78	7.906.565.900,00
41	Badan Pengelola Keuangan dan Aset Daerah	2.468.540.000,00	2.446.781.000,00	99,12	826.154.500,00
42	Badan Kepegawaian Daerah	296.700.000,00	276.164.000,00	93,08	1.360.395.000,00



43	Badan Pengembangan SDM	347.900.000,00	347.715.000,00	99,95	442.170.000,00
44	Badan Penghubung	97.758.000,00	96.717.000,00	98,94	53.200.000,00
	Jumlah	98.171.451.500,00	91.841.529.286,00	93,55	60.043.421.600,00

Belanja Modal Alat Komputer pada RSUD Kelet (17,85%), RSJD Surakarta (52,10%), dan RSUD Moewardi (58,72%), dikarenakan realisasinya mendasarkan kebutuhan riil dan efisiensi belanja BLUD.

5.1.2.2.2.11 Belanja Modal Alat Peraga

Rp23.839.722.285,00

Realisasi Tahun Anggaran 2019 sebesar Rp23.839.722.285,00 atau 98,61% dari anggaran Rp24.175.000.000,00 dengan rincian sebagai berikut :

(Dalam Rupiah)

NO	URAIAN	2019		%	Realisasi 2018
		Anggaran	Realisasi		
1	Dinas Pendidikan dan Kebudayaan dan Kebudayaan	24.175.000.000,00	23.839.722.285,00	98,61	-
	Jumlah	24.175.000.000,00	23.839.722.285,00	98,61	-

5.1.2.2.2.12 Belanja Modal Alat Proses / Produksi

Rp95.000.000,00

Realisasi Tahun Anggaran 2019 sebesar Rp95.000.000,00 atau 95,00% dari anggaran Rp100.000.000,00 dengan rincian sebagai berikut :

(Dalam Rupiah)

NO	URAIAN	2019		%	Realisasi 2018
		Anggaran	Realisasi		
1	RSUD Dr. Margono Soekardjo Purwokerto	100.000.000,00	95.000.000,00	95,00	-
	Jumlah	100.000.000,00	95.000.000,00	95,00	-

5.1.2.2.2.13 Belanja Modal Peralatan Olah Raga

Rp15.879.600,00

Realisasi Tahun Anggaran 2019 sebesar Rp15.879.600,00 atau 99,25% dari anggaran Rp16.000.000,00 dengan rincian sebagai berikut :

(Dalam Rupiah)

NO	URAIAN	2019		%	Realisasi 2018
		Anggaran	Realisasi		
1	RSUD Dr. Margono Soekardjo Purwokerto	16.000.000,00	15.879.600,00	99,25	-
2	Dinas Pertanian dan Perkebunan	-	-	-	15.000.000,00
	Jumlah	16.000.000,00	15.879.600,00	99,25	15.000.000,00

5.1.2.2.3 Belanja Modal Gedung dan Bangunan

Rp539.370.887.071,00

Realisasi Tahun Anggaran 2019 sebesar Rp539.370.887.071,00 atau 94,75% dari anggaran Rp 569.273.334.000,00 dan untuk Tahun Anggaran 2018 sebesar Rp349.657.564.473,00 dengan rincian sebagai berikut:



Pemerintah Provinsi Jawa Tengah
Catatan atas Laporan Keuangan- LRA
untuk tahun-tahun yang berakhir pada tanggal 31 Desember 2019 dan 2018

(Dalam Rupiah)

NO	URAIAN	2019		%	Realisasi 2018
		Anggaran	Realisasi		
1	Dinas Pendidikan dan Kebudayaan dan Kebudayaan	58.251.407.000,00	56.295.173.243,00	96,64	29.552.506.400,00
2	Dinas Kesehatan	9.516.999.000,00	8.056.978.307,00	84,66	3.673.476.300,00
3	RSUD Moewardi Surakarta	17.976.342.000,00	16.331.682.600,00	90,85	56.425.030.589,00
4	RSUD Dr. Margono Soekardjo Purwokerto	9.620.000.000,00	6.344.613.442,00	65,95	43.234.579.000,00
5	RSUD Tugurejo Semarang	7.171.000.000,00	6.540.182.000,00	91,20	3.459.665.420,00
6	RSUD Kelet/Donorojo Jepara	500.000.000,00	485.570.200,00	97,11	2.042.688.000,00
7	RSJD Dr. Amino Gondohutomo Semarang	1.700.000.000,00	1.629.633.053,00	95,86	13.156.835.327,00
8	RSJD Surakarta	12.189.824.000,00	10.749.541.820,00	88,18	4.745.636.000,00
9	RSJD Dr. RM Soedjarwadi Klaten	1.500.000.000,00	607.228.946,00	40,48	924.551.000,00
10	Dinas Bina Marga dan Ciptakarya dan Ciptakarya	100.000.000,00	98.191.000,00	98,19	-
11	Dinas PSDA dan Penataan Ruang	1.483.705.000,00	1.183.115.000,00	79,74	1.229.154.000,00
13	Satuan Polisi Pamong Praja	-	-	-	378.797.000,00
15	Dinas Sosial	11.915.000.000,00	11.083.309.150,00	93,02	2.289.492.500,00
16	Sekretariat Badan Penanggulangan Bencana Daerah	-	-	-	1.646.086.000,00
17	Dinas Tenaga Kerja dan Transmigrasi	-	-	-	99.550.000,00
19	Dinas LH & Kehutanan	2.966.575.000,00	2.903.279.500,00	97,87	5.234.277.872,00
20	Dinas Ketahanan Pangan	120.000.000,00	119.942.000,00	99,95	1.660.623.000,00
22	Dinas Perhubungan	17.783.020.000,00	16.900.372.912,00	95,04	4.326.087.800,00
24	Dinas Koperasi dan UKM	2.212.514.000,00	1.908.069.632,00	86,24	1.648.729.000,00
25	Dinas Penanaman Modal Daerah dan PTSP	230.000.000,00	227.374.600,00	98,86	1.546.945.950,00
26	Dinas Pemuda dan Olah Raga, dan Pariwisata	369.347.223.000,00	359.908.106.250,00	97,44	149.148.322.572,00
28	Dinas Kelautan dan Perikanan	7.036.619.000,00	6.875.927.873,00	97,72	3.259.459.984,00
29	Dinas Pertanian dan Perkebunan	7.747.805.000,00	5.164.249.100,00	66,65	3.283.128.000,00
30	Dinas Peternakan dan Kesehatan Hewan	13.731.251.000,00	13.119.754.944,00	95,55	7.020.699.850,00
31	Dinas Energi dan Sumber Daya Mineral	8.357.550.000,00	7.530.566.009,00	90,10	4.924.827.774,00
32	Dinas Perindustrian dan Perdagangan	1.349.500.000,00	1.227.201.303,00	90,94	1.179.841.964,00
37	Sekretariat DPRD	2.837.500.000,00	942.658.200,00	33,22	531.451.996,00
39	Badan Perencana, Penelitian dan Pembangunan Daerah	408.000.000,00	403.587.887,00	98,92	345.352.175,00
40	Badan Pengelola Pendapatan Daerah	-	-	-	157.218.000,00
41	Badan Pengelola Keuangan dan Aset Daerah	966.500.000,00	954.496.000,00	98,76	2.218.351.000,00
42	Badan Kepegawaian Daerah	1.455.000.000,00	1.108.673.202,00	76,20	-
44	Badan Penghubung	800.000.000,00	671.408.898,00	83,93	314.200.000,00
	Jumlah	569.273.334.000,00	539.370.887.071,00	94,75	349.657.564.473,00

5.1.2.2.4 Belanja Modal Jalan, Irigasi dan Jaringan

Rp566.705.770.028,00

Realisasi Tahun Anggaran 2019 Rp566.705.770.028,00 atau 94,18% dari anggaran Rp601.697.966.000,00 dan untuk Tahun Anggaran 2018 Rp598.655.967.923,00 dengan rincian sebagai berikut :



(Dalam Rupiah)

NO	URAIAN	2019		%	Realisasi 2018
		Anggaran	Realisasi		
1	Belanja Jalan dan Jembatan	438.524.521.000,00	415.390.167.999,00	94,72	465.731.146.672,00
2	Belanja Bangunan Air (Irigasi)	123.377.330.000,00	115.738.207.924,00	93,81	120.775.101.814,00
3	Belanja Instalansi dan Jaringan	39.796.115.000,00	35.577.394.105,00	89,40	12.149.719.437,00
	Jumlah	601.697.966.000,00	566.705.770.028,00	94,18	598.655.967.923,00

5.1.2.2.4.1 Belanja Modal Jalan dan Jembatan

415.390.167.999,00

Realisasi Tahun Anggaran 2019 sebesar Rp415.390.167.999,00 atau 94,72% dari anggaran Rp438.524.521.000,00 dan untuk Tahun Anggaran 2018 sebesar Rp465.731.146.672,00 dengan rincian sebagai berikut :

(Dalam Rupiah)

NO	URAIAN	2019		%	Realisasi 2018
		Anggaran	Realisasi		
1	Dinas Pendidikan dan Kebudayaan dan Kebudayaan	-	-	-	481.551.831,00
2	RSUD Kelet/Donorojo Jepara	-	-	-	172.474.000,00
3	Dinas Bina Marga dan Ciptakarya dan Ciptakarya	436.956.461.000,00	413.836.255.699,00	94,71	464.178.316.841,00
4	Dinas LH & Kehutanan	265.500.000,00	264.380.000,00	99,58	415.852.000,00
5	Dinas Perhubungan	198.960.000,00	198.191.300,00	99,61	-
6	Dinas Pemuda dan Olah Raga, dan Pariwisata	-	-	-	24.980.000,00
7	Dinas Kelautan dan Perikanan	788.600.000,00	777.161.000,00	98,55	220.974.000,00
8	Dinas Pertanian dan Perkebunan	315.000.000,00	314.180.000,00	99,74	-
8	Dinas Peternakan dan Kesehatan Hewan	-	-	-	236.998.000,00
	Jumlah	438.524.521.000,00	415.390.167.999,00	94,72	465.731.146.672,00

5.1.2.2.4.2 Belanja Modal Bangunan Air

Rp115.738.207.924,00

Realisasi Tahun Anggaran 2019 adalah sebesar Rp115.738.207.924,00 atau 93,81% dari anggaran Rp123.377.330.000,00 dan untuk Tahun Anggaran 2018 sebesar Rp120.775.101.814,00 dengan rincian sebagai berikut :

(Dalam Rupiah)

NO	URAIAN	2019		%	Realisasi 2018
		Anggaran	Realisasi		
1	Dinas Pendidikan dan Kebudayaan dan Kebudayaan	-	-	-	176.000.000,00
2	Dinas Kesehatan	-	-	-	48.500.000,00
3	Dinas PSDA dan Penataan Ruang	112.710.877.000,00	105.825.086.124,00	93,89	109.328.769.374,00
4	Dinas LH & Kehutanan	386.500.000,00	385.377.000,00	99,71	2.267.900.400,00
5	Dinas Perhubungan	-	-	-	49.493.000,00
6	Dinas Pemuda dan Olah Raga, dan Pariwisata	730.000.000,00	727.971.000,00	99,72	263.550.000,00



7	Dinas Kelautan dan Perikanan	6.605.577.000,00	6.023.855.000,00	91,19	5.153.513.540,00
8	Dinas Pertanian dan Perkebunan	1.518.139.000,00	1.389.400.000,00	91,52	565.382.000,00
9	Dinas Peternakan dan Kesehatan Hewan	148.500.000,00	139.299.000,00	93,80	757.327.500,00
10	Dinas Energi dan Sumber Daya Mineral	1.277.737.000,00	1.247.219.800,00	97,61	2.164.666.000,00
Jumlah		123.377.330.000,00	115.738.207.924,00	93,81	120.775.101.814,00

5.1.2.2.4.3 Belanja Modal Instalasi dan Jaringan

Rp35.577.394.105,00

Realisasi Tahun Anggaran 2019 sebesar Rp35.577.394.105,00 atau 89,40% dari anggaran Rp39.796.115.000,00 dan untuk Tahun Anggaran 2018 sebesar Rp12.149.719.437,00 dengan rincian sebagai berikut :

(Dalam Rupiah)

NO	URAIAN	2019		%	Realisasi 2018
		Anggaran	Realisasi		
1	RSUD Moewardi Surakarta	2.430.000.000,00	1.334.237.500,00	54,91	2.649.426.700,00
2	RSUD Tugurejo Semarang	200.000.000,00	38.500.000,00	19,25	-
3	RSUD Kelet/Donorojo Jepara	3.150.000.000,00	1.359.458.669,00	43,16	-
4	RSJD Dr. Amino Gondohutomo Semarang	2.000.000.000,00	1.855.722.000,00	92,79	-
5	RSJD Dr. RM Soedjarwadi Klaten	1.514.029.000,00	802.845.620,00	53,03	-
6	Dinas Bina Marga dan Ciptakarya dan Ciptakarya	16.915.990.000,00	16.850.368.963,00	99,61	214.297.000,00
7	Dinas PSDA dan Penataan Ruang	37.164.000,00	37.108.000,00	99,85	28.594.000,00
8	Dinas Tenaga Kerja dan Transmigrasi	-	-	-	23.236.800,00
9	Dinas LH & Kehutanan	-	-	-	17.710.300,00
10	Dinas Perhubungan	11.694.688.000,00	11.494.428.003,00	98,29	6.447.544.000,00
11	Dinas Kominfo	-	-	-	84.250.000,00
12	Dinas Kelautan dan Perikanan	127.525.000,00	126.281.000,00	99,02	621.353.987,00
13	Dinas Pertanian dan Perkebunan	42.000.000,00	42.000.000,00	100,00	53.935.000,00
14	Dinas Peternakan dan Kesehatan Hewan	348.000.000,00	343.145.000,00	98,60	114.300.000,00
15	Dinas Energi dan Sumber Daya Mineral	1.016.719.000,00	975.049.350,00	95,90	925.309.000,00
16	Dinas Perindustrian dan Perdagangan	-	-	-	23.156.250,00
17	Sekretariat Daerah	-	-	-	198.500.000,00
18	Badan Pengembangan SDM	320.000.000,00	318.250.000,00	99,45	181.247.000,00
Jumlah		39.796.115.000,00	35.577.394.105,00	89,40	12.149.719.437,00

5.1.2.2.5 Belanja Modal Aset Tetap Lainnya

Rp135.952.776.902,00

Realisasi Tahun Anggaran 2019 sebesar Rp135.952.776.902,00 atau 98,08% dari anggaran Rp138.608.379.000,00 dan untuk Tahun Anggaran 2018 sebesar Rp128.797.833.067,00 terdiri dari:



(Dalam Rupiah)

NO	URAIAN	2019		%	Realisasi 2018
		Anggaran	Realisasi		
1	Belanja Buku Perpustakaan	133.620.664.000,00	131.244.244.902,00	98,22	122.073.148.467,00
2	Belanja Barang Bercorak Kesenian, Kebudayaan	1.292.655.000,00	1.162.431.000,00	89,93	234.337.500,00
3	Belanja Hewan, Ternak dan Tanaman	2.413.600.000,00	2.316.679.500,00	95,98	2.126.986.000,00
4	Aset Tetap Dalam Renovasi	1.281.460.000,00	1.229.421.500,00	95,94	4.363.361.100,00
	Jumlah	138.608.379.000,00	135.952.776.902,00	98,08	128.797.833.067,00

5.1.2.2.5.1 Belanja Modal Buku Perpustakaan

Rp131.244.244.902,00

Realisasi Tahun Anggaran 2019 sebesar Rp131.244.244.902,00 atau 98,22% dari anggaran Rp133.620.664.000,00 dan untuk Tahun Anggaran 2018 sebesar Rp122.073.148.467,00 dengan rincian sebagai berikut :

(Dalam Rupiah)

NO	URAIAN	2019		%	Realisasi 2018
		Anggaran	Realisasi		
1	Dinas Pendidikan dan Kebudayaan dan Kebudayaan	132.187.056.000,00	129.978.205.188,00	98,33	120.664.526.757,00
2	RSUD Moewardi Surakarta	10.000.000,00	9.828.000,00	98,28	-
3	RSUD Dr. Margono Soekardjo Purwokerto	20.000.000,00	19.917.534,00	99,59	17.481.420,00
4	RSUD Tugurejo Semarang	5.000.000,00	-	-	4.700.000,00
5	Dinas Perumahan Rakyat dan Kawasan Permukiman	22.700.000,00	22.700.000,00	100,00	25.100.000,00
6	Satuan Polisi Pamong Praja	1.800.000,00	1.800.000,00	100,00	22.200.000,00
7	Sekretariat Badan Penanggulangan Bencana Daerah	-	-	-	1.661.000,00
8	Dinas Tenaga Kerja dan Transmigrasi	28.542.000,00	25.621.240,00	89,77	6.161.150,00
9	Dinas Pemberdayaan Perempuan, Perlindungan Anak, Pengendalian Penduduk dan KB	1.789.000,00	1.786.000,00	99,83	771.000,00
10	Dinas LH & Kehutanan	22.210.000,00	21.619.400,00	97,34	18.558.000,00
11	Dinas Pemberdayaan Masyarakat Desa, Adm Kependudukan dan Capil	2.460.000,00	2.460.000,00	100,00	3.300.000,00
12	Dinas Koperasi dan UKM	26.770.000,00	26.522.340,00	99,07	9.980.000,00
13	Dinas Pemuda dan Olah Raga, dan Pariwisata	64.800.000,00	-	-	49.452.000,00
14	Dinas Arsip Daerah dan Perpustakaan	984.000.000,00	916.873.600,00	93,18	1.110.189.840,00
15	Dinas Pertanian dan Perkebunan	60.380.000,00	34.400.500,00	56,97	368.100,00
16	Dinas Energi dan Sumber Daya Mineral	-	-	-	20.080.000,00
17	Dinas Perindustrian dan Perdagangan	10.000.000,00	9.830.000,00	98,30	8.484.000,00
18	Sekretariat Daerah	45.000.000,00	44.875.000,00	99,72	18.136.000,00
19	Sekretariat DPRD	67.750.000,00	67.750.000,00	100,00	26.997.000,00
20	Inspektorat	5.000.000,00	4.976.100,00	99,52	8.729.200,00
21	Badan Perencana, Penelitian dan Pembangunan Daerah	30.800.000,00	30.800.000,00	100,00	13.695.000,00
22	Badan Pengelola Keuangan dan Aset Daerah	-	-	-	9.078.000,00
23	Badan Kepegawaian Daerah	3.080.000,00	3.080.000,00	100,00	4.000.000,00



24	Badan Pengembangan SDM	21.527.000,00	21.200.000,00	98,48	29.500.000,00
Jumlah		133.620.664.000,00	131.244.244.902,00	98,22	122.073.148.467,00

5.1.2.2.5.2 Belanja Modal Barang Bercorak Kesenian/Budaya **1.162.431.000,00**

Realisasi Tahun Anggaran 2018 sebesar Rp1.162.431.000,00 atau 89,93% dari anggaran Rp1.292.655.000,00 dan untuk Tahun Anggaran 2018 sebesar Rp234.337.500,00 dengan rincian sebagai berikut :

(Dalam Rupiah)

NO	URAIAN	2019		%	Realisasi 2018
		Anggaran	Realisasi		
1	Dinas Pendidikan dan Kebudayaan dan Kebudayaan	919.025.000,00	791.939.000,00	86,17	165.500.000,00
2	Dinas Sosial	23.630.000,00	23.630.000,00	100,00	-
3	Dinas LH & Kehutanan	-	-	-	66.837.500,00
4	Dinas Pemuda dan Olah Raga, dan Pariwisata	50.000.000,00	49.100.000,00	98,20	-
5	Badan Pengelola Pendapatan Daerah	300.000.000,00	297.762.000,00	99,25	-
6	Badan Penghubung	-	-	-	2.000.000,00
Jumlah		1.292.655.000,00	1.162.431.000,00	89,93	234.337.500,00

5.1.2.2.5.3 Belanja Modal Hewan, Ternak dan Tanaman **Rp2.316.679.500,00**

Realisasi Tahun Anggaran 2019 sebesar Rp2.316.679.500,00 atau 95,98% dari anggaran Rp2.413.600.000,00 dan untuk Tahun Anggaran 2018 sebesar Rp2.126.986.000,00 dengan rincian sebagai berikut :

(Dalam Rupiah)

NO	URAIAN	2019		%	Realisasi 2018
		Anggaran	Realisasi		
1	Dinas LH & Kehutanan	-	-	-	15.750.000,00
2	Dinas Peternakan dan Kesehatan Hewan	2.413.600.000,00	2.316.679.500,00	95,98	2.111.236.000,00
Jumlah		2.413.600.000,00	2.316.679.500,00	95,98	2.126.986.000,00

5.1.2.2.5.4 Belanja Modal Aset Tetap Dalam Renovasi **Rp1.229.421.500,00**

Realisasi Tahun Anggaran 2019 Belanja Modal Aset Tetap dalam Renovasi sebesar Rp1.229.421.500,00 atau 95,94% dari anggaran Rp1.281.460.000,00 dan untuk Tahun Anggaran 2018 sebesar Rp4.363.361.100,00 dengan rincian sebagai berikut:



(Dalam Rupiah)

NO	URAIAN	2019		%	Realisasi 2018
		Anggaran	Realisasi		
1	Dinas Tenaga Kerja dan Transmigrasi	215.000.000,00	211.902.000,00	98,56	-
2	Dinas Arsip Daerah dan Perpustakaan	-	-	-	264.144.000,00
3	Dinas Kelautan dan Perikanan	10.000.000,00	8.330.000,00	83,30	261.471.800,00
4	Dinas Pertanian dan Perkebunan	1.056.460.000,00	1.009.189.500,00	95,53	-
5	Dinas Peternakan dan Kesehatan Hewan	-	-	-	3.837.745.300,00
	Jumlah	1.281.460.000,00	1.229.421.500,00	95,94	4.363.361.100,00

5.1.2.2.6 Belanja Aset Tak Berwujud

Rp5.287.521.000,00

Realisasi Tahun Anggaran 2019 sebesar Rp5.287.521.000,00 atau 81,05% dari anggaran Rp6.524.179.000,00 dengan rincian sebagai berikut :

(Dalam Rupiah)

NO	URAIAN	2019		%	Realisasi 2018
		Anggaran	Realisasi		
1	Dinas Kesehatan	140.000.000,00	139.140.000,00	99,39	131.755.000,00
	RSUD Dr. Margono Soekardjo				
2	Purwokerto	200.000.000,00	199.600.000,00	99,80	-
3	RSUD Kelet/Donorojo Jepara	500.699.000,00	234.200.000,00	46,77	17.500.000,00
4	RSJD Surakarta	4.700.000.000,00	3.739.201.500,00	79,56	-
5	Satuan Polisi Pamong Praja	189.500.000,00	189.500.000,00	100,00	-
6	Dinas Sosial	20.000.000,00	20.000.000,00	100,00	-
7	Dinas Kominfo	409.980.000,00	402.891.000,00	98,27	-
8	Dinas Koperasi dan UKM	77.000.000,00	76.835.000,00	99,79	25.190.000,00
	Dinas Arsip Daerah dan				
9	Perpustakaan	177.000.000,00	176.500.000,00	99,72	-
	Dinas Peternakan dan Kesehatan				
10	Hewan	110.000.000,00	109.653.500,00	99,69	162.380.000,00
	Jumlah	6.524.179.000,00	5.287.521.000,00	81,05	336.825.000,00

5.1.2.2.6 Belanja Modal BLUD

Rp73.217.376.866,00

Realisasi Tahun Anggaran 2019 sebesar Rp73.217.376.866,00 atau 82,28% dari anggaran Rp88.981.710.000,00.

(Dalam Rupiah)

NO	URAIAN	2019		%	Realisasi 2018
		Anggaran	Realisasi		
1	RSUD Moewardi				
	Alat-alat Kantor dan Rumah				
1	Tangga	3.260.500.000,00	2.603.247.200,00	79,84	2.726.070.650,00
2	Alat-alat Kedokteran	9.862.437.500,00	9.055.319.112,00	91,82	685.675.000,00
3	Alat-alat Komputer	2.260.720.500,00	1.327.477.000,00	58,72	1.470.650.000,00
4	Bangunan Gedung	8.176.342.000,00	7.908.737.600,00	96,73	33.995.468.589,00
5	Instalasi	2.175.645.000,00	1.079.882.500,00	49,64	1.557.075.700,00



Pemerintah Provinsi Jawa Tengah
Catatan atas Laporan Keuangan- LRA
untuk tahun-tahun yang berakhir pada tanggal 31 Desember 2019 dan 2018

6	Jaringan	254.355.000,00	254.355.000,00	100,00	-
7	Buku Perpustakaan	10.000.000,00	9.828.000,00	98,28	-
Jumlah		26.000.000.000,00	22.238.846.412,00	85,53	40.434.939.939,00
2	RSUD Margono Soekardjo				
1	Alat-alat Besar	190.200.000,00	189.014.400,00	99,38	4.717.440.000,00
2	Alat-alat Angkutan	8.500.000,00	8.085.000,00	95,12	17.819.850,00
3	Alat-alat Bengkel	41.500.000,00	39.819.060,00	95,95	6.817.800,00
4	Alat-alat Pertanian / Peternakan Alat-alat Kantor dan Rumah	10.500.000,00	10.400.000,00	99,05	-
5	Tangga	3.000.000.000,00	2.882.699.708,00	96,09	1.574.140.756,00
6	Alat-alat Studio dan Komunikasi	2.172.150.000,00	2.026.592.900,00	93,30	-
7	Alat-alat Kedokteran	20.568.150.000,00	19.146.196.760,00	93,09	18.219.735.512,00
8	Alat-alat Laboratorium	53.000.000,00	50.538.798,00	95,36	33.971.400,00
9	Alat-alat Komputer	5.000.000.000,00	4.780.346.051,00	95,61	2.949.843.933,00
10	Rambu-rambu	100.000.000,00	95.000.000,00	95,00	-
11	Peralatan Olah Raga	16.000.000,00	15.879.600,00	99,25	-
12	Bangunan Gedung	9.620.000.000,00	6.344.613.442,00	65,95	43.234.579.000,00
13	Jaringan	-	-	-	368.292.000,00
14	Buku Perpustakaan	20.000.000,00	19.917.534,00	99,59	17.481.420,00
15	Aset Tak Berwujud	200.000.000,00	199.600.000,00	99,80	-
Jumlah		41.000.000.000,00	35.808.703.253,00	87,34	71.140.121.671,00
3	RSUD Tugurejo				
1	Alat-alat Angkutan	38.000.000,00	37.961.000,00	99,90	25.500.000,00
2	Alat-alat Bengkel Alat-alat Kantor dan Rumah	17.500.000,00	17.334.400,00	99,05	5.120.000,00
3	Tangga	534.500.000,00	532.944.080,00	99,71	449.151.950,00
4	Alat-alat Studio dan Komunikasi	52.000.000,00	51.702.000,00	99,43	86.620.000,00
5	Alat-alat Kedokteran	438.000.000,00	436.862.400,00	99,74	262.571.912,00
6	Alat-alat Komputer	365.000.000,00	317.725.000,00	87,05	478.577.700,00
7	Bangunan Gedung	821.000.000,00	798.852.000,00	97,30	575.837.420,00
8	Instalasi	200.000.000,00	38.500.000,00	19,25	-
9	Buku Perpustakaan	5.000.000,00	-	-	4.700.000,00
Jumlah		2.471.000.000,00	2.231.880.880,00	90,32	1.888.078.982,00
4	RSUD Kelet				
Alat-alat Kantor dan Rumah					
1	Tangga	750.000.000,00	335.386.962,00	44,72	147.116.150
2	Alat-alat Studio dan Komunikasi	250.000.000,00	12.773.650,00	5,11	14.495.000
3	Alat-alat Kedokteran	300.000.000,00	44.201.000,00	14,73	86.516.400
4	Alat-alat Laboratorium	200.000.000,00	35.694.040,00	17,85	-
5	Bangunan Gedung	500.000.000,00	485.570.200,00	97,11	171.356.000
6	Bangunan Monumen	-	-	-	42.300.000
7	Jalan dan Jembatan	-	-	-	172.474.000
8	Instalasi	300.000.000,00	246.620.000,00	82,21	-
9	Jaringan	1.200.000.000,00	1.112.838.669,00	92,74	-
10	Aset Tak Berwujud	500.699.000,00	234.200.000,00	46,77	17.500.000
Jumlah		4.000.699.000,00	2.507.284.521,00	62,67	651.757.550,00



Pemerintah Provinsi Jawa Tengah
Catatan atas Laporan Keuangan- LRA
untuk tahun-tahun yang berakhir pada tanggal 31 Desember 2019 dan 2018

5	RSJ Amino				
1	Alat-alat Angkutan Alat-alat Kantor dan Rumah	3.112.000,00	-	-	-
2	Tangga	1.483.303.500,00	914.754.350,00	61,67	1.290.074.400,00
3	Alat-alat Studio dan Komunikasi	20.000.000,00	20.000.000,00	100,00	247.080.000,00
4	Alat-alat Kedokteran	4.122.566.500,00	2.819.805.258,00	68,40	1.125.522.987,00
5	Alat-alat Komputer	667.000.000,00	572.369.100,00	85,81	636.890.000,00
6	Bangunan Gedung	1.200.000.000,00	1.182.113.000,00	98,51	343.641.200,00
	Jumlah	7.495.982.000,00	5.509.041.708,00	73,49	3.643.208.587,00
6	RSJ Surakarta				
1	Alat-alat Besar	-	-	-	16.675.000,00
2	Alat-alat Angkutan Alat-alat Kantor dan Rumah	500.000.000,00	407.500.000,00	81,50	36.640.000,00
3	Tangga	600.000.000,00	112.523.326,00	18,75	571.959.950,00
4	Alat-alat Studio dan Komunikasi	50.000.000,00	14.996.000,00	29,99	4.015.000,00
5	Alat-alat Kedokteran	200.000.000,00	4.245.000,00	2,12	131.238.745,00
6	Alat-alat Komputer	150.000.000,00	78.149.000,00	52,10	239.481.200,00
7	Bangunan Gedung	500.000.000,00	298.000.000,00	59,60	192.213.000,00
	Jumlah	2.000.000.000,00	915.413.326,00	45,77	1.192.222.895,00
7	RSJ Soedjarwadi Klaten				
1	Alat-alat Besar	-	-	-	23.075.000,00
2	Alat-alat Angkutan	14.500.000,00	1.600.000,00	11,03	4.785.000,00
3	Alat-alat Bengkel	7.500.000,00	7.282.000,00	97,09	99.080.000,00
4	Alat-alat Pertanian / Peternakan Alat-alat Kantor dan Rumah	3.000.000,00	2.882.060,00	96,07	-
5	Tangga	600.000.000,00	559.107.100,00	93,18	846.193.415,00
6	Alat-alat Studio dan Komunikasi	-	-	-	37.070.000,00
7	Alat-alat Kedokteran	2.125.000.000,00	1.800.181.040,00	84,71	156.822.350,00
8	Alat-alat Laboratorium	-	-	-	9.424.250,00
9	Alat-alat Komputer	250.000.000,00	225.080.000,00	90,03	283.382.000,00
10	Bangunan Gedung	1.500.000.000,00	607.228.946,00	40,48	836.132.000,00
11	Tugu Titik Kontrol / Pasti	-	-	-	88.419.000,00
12	Instalasi	1.514.029.000,00	802.845.620,00	53,03	-
	Jumlah	6.014.029.000,00	4.006.206.766,00	66,61	2.384.383.015,00



5.1.2.3 Belanja Tidak Terduga

Rp2.662.431.206,00

Belanja Tidak Terduga merupakan belanja untuk kegiatan yang sifatnya tidak biasa atau tidak diharapkan berulang seperti penanggulangan bencana alam dan bencana sosial yang tidak diperkirakan sebelumnya, termasuk pengembalian atas kelebihan penerimaan daerah tahun-tahun sebelumnya.

(Dalam Rupiah)

URAIAN	2019		%	Realisasi 2018
	Anggaran	Realisasi		
Belanja Tak Terduga	23.000.000.000,00	2.662.431.206,00	11,58	13.118.505.530,00
Jumlah	23.000.000.000,00	2.662.431.206,00	11,58	13.118.505.530,00

5.1.2.4 Belanja Transfer/Bagi Hasil Pendapatan ke Kab/Kota

Rp7.694.126.862.918,00

Realisasi Tahun Anggaran 2019 sebesar Rp7.694.126.862.918,00 atau 95,16% dari anggaran Rp8.085.872.907.000,00 sedangkan Tahun Anggaran 2018 sebesar Rp7.081.350.590.555,00 terdiri dari :

(Dalam Rupiah)

NO	URAIAN	2019		%	Realisasi 2018
		Anggaran	Realisasi		
1	Bagi Hasil Pajak ke Kab/Kota	5.489.857.856.000,00	5.248.472.302.270,00	95,60	4.971.230.606.896,00
2	Bantuan Keuangan ke Kab/Kota	1.177.017.762.000,00	1.050.916.112.049,00	89,29	1.187.190.486.179,00
3	Bantuan Keuangan ke Pemerintahan Desa	1.380.085.335.000,00	1.360.971.049.000,00	98,61	894.607.765.980,00
4	Bantuan Keuangan ke Partai Politik	24.911.954.000,00	19.767.399.599,00	79,35	19.466.159.000,00
5	Bantuan Keuangan kepada Pemda Lainnya	14.000.000.000,00	14.000.000.000,00	100,00	8.855.572.500,00
	Jumlah	8.085.872.907.000,00	7.694.126.862.918,00	95,16	7.081.350.590.555,00

5.1.2.4.1 Belanja Bagi Hasil Pajak kepada Kab/Kota

Rp5.248.472.302.270,00

Realisasi Tahun Anggaran 2019 sebesar Rp5.248.472.302.270,00 sedangkan Tahun Anggaran 2018 sebesar Rp4.971.230.606.896,00 terdiri dari :

(Dalam Rupiah)

NO	URAIAN	Realisasi 2019	Realisasi 2018
1	Bagi Hasil PKB	1.398.659.320.759,00	1.252.987.323.151,00
2	Bagi Hasil BBNKB	1.026.959.259.108,00	1.019.453.490.937,00
3	Bagi Hasil PBBKB	1.457.178.571.387,00	1.298.383.359.860,00
4	Bagi Hasil PAP	7.232.918.912,00	6.737.410.145,00
5	Bagi Hasil Pajak Rokok	1.358.409.102.104,00	1.393.585.338.259,00
6	Bagi Hasil Retribusi Kapal Cepat	33.130.000,00	83.684.544,00
	Jumlah	5.248.472.302.270,00	4.971.230.606.896,00



5.1.2.4.1.1 Bagi Hasil PKB

Rp1.398.659.320.759,00

Realisasi Tahun Anggaran 2019 sebesar Rp1.398.659.320.759,00 sedangkan Tahun Anggaran 2018 sebesar Rp1.252.987.323.151,00 dengan rincian sebagai berikut :

(Dalam Rupiah)

NO	URAIAN	Realisasi 2019	Realisasi 2018
1	Kabupaten Semarang	48.028.582.771,00	40.279.755.954,00
2	Kabupaten Kendal	34.183.462.661,00	31.052.962.473,00
3	Kabupaten Demak	36.151.727.700,00	30.664.047.904,00
4	Kabupaten Grobogan	40.790.218.515,00	35.465.157.798,00
5	Kabupaten Pati	50.978.511.146,00	44.812.230.616,00
6	Kabupaten Kudus	41.715.306.227,00	38.208.032.769,00
7	Kabupaten Jepara	38.741.106.973,00	35.157.228.202,00
8	Kabupaten Rembang	23.957.232.931,00	22.516.080.104,00
9	Kabupaten Blora	27.962.584.629,00	24.674.886.808,00
10	Kabupaten Pekalongan	24.187.724.877,00	22.227.037.926,00
11	Kabupaten Batang	22.635.461.416,00	20.700.008.329,00
12	Kabupaten Pemalang	36.149.062.712,00	31.368.555.611,00
13	Kabupaten Tegal	34.639.814.050,00	29.946.041.484,00
14	Kabupaten Brebes	44.691.001.460,00	40.590.454.919,00
15	Kabupaten Banyumas	58.301.509.984,00	52.017.591.450,00
16	Kabupaten Cilacap	57.705.015.670,00	50.525.644.974,00
17	Kabupaten Purbalingga	29.529.105.058,00	27.302.549.576,00
18	Kabupaten Banjarnegara	25.277.805.961,00	23.236.946.554,00
19	Kabupaten Magelang	39.305.491.181,00	33.469.575.207,00
20	Kabupaten Temanggung	23.115.045.760,00	21.774.456.117,00
21	Kabupaten Wonosobo	24.918.499.835,00	23.565.676.289,00
22	Kabupaten Purworejo	26.237.251.561,00	23.292.479.237,00
23	Kabupaten Kebumen	34.990.646.828,00	31.236.672.478,00
24	Kabupaten Klaten	51.558.423.653,00	44.483.500.813,00
25	Kabupaten Boyolali	34.038.573.070,00	29.921.429.063,00
26	Kabupaten Sragen	39.995.939.032,00	35.577.335.009,00
27	Kabupaten Sukoharjo	39.184.801.961,00	32.957.561.081,00
28	Kabupaten Karanganyar	38.688.378.502,00	35.565.876.260,00
29	Kabupaten Wonogiri	34.294.560.718,00	30.260.165.320,00
30	Kota Semarang	198.465.517.962,00	178.268.200.088,00
31	Kota Pekalongan	21.423.169.984,00	21.731.714.363,00
32	Kota Surakarta	62.604.750.572,00	57.313.300.587,00
33	Kota Salatiga	15.921.461.921,00	16.446.741.061,00
34	Kota Tegal	18.074.741.763,00	19.604.707.874,00
35	Kota Magelang	20.216.831.715,00	16.772.718.853,00
	Jumlah	1.398.659.320.759,00	1.252.987.323.151,00



5.1.2.4.1.2 Bagi Hasil BBNKB

Rp1.026.959.259.108,00

Realisasi Tahun Anggaran 2019 sebesar Rp1.026.959.259.108,00 sedangkan Tahun Anggaran 2018 sebesar Rp1.019.453.490.937,00 dengan rincian sebagai berikut :

(Dalam Rupiah)

NO	URAIAN	Realisasi 2019	Realisasi 2018
1	Kabupaten Semarang	33.144.633.560,00	32.445.593.951,00
2	Kabupaten Kendal	29.061.627.034,00	29.393.910.574,00
3	Kabupaten Demak	37.835.876.141,00	33.338.875.226,00
4	Kabupaten Grobogan	33.431.401.162,00	31.791.087.845,00
5	Kabupaten Pati	39.412.679.236,00	37.920.336.644,00
6	Kabupaten Kudus	30.674.441.807,00	30.726.106.004,00
7	Kabupaten Jepara	34.574.528.496,00	32.261.095.621,00
8	Kabupaten Rembang	18.389.347.264,00	19.623.766.626,00
9	Kabupaten Blora	18.197.130.254,00	17.281.819.479,00
10	Kabupaten Pekalongan	21.545.413.209,00	24.349.149.535,00
11	Kabupaten Batang	19.405.373.659,00	22.539.413.526,00
12	Kabupaten Pemalang	29.782.242.235,00	29.479.594.436,00
13	Kabupaten Tegal	33.511.777.595,00	33.957.373.172,00
14	Kabupaten Brebes	34.731.506.108,00	33.565.101.314,00
15	Kabupaten Banyumas	40.474.093.858,00	40.167.821.660,00
16	Kabupaten Cilacap	43.123.568.302,00	41.523.823.044,00
17	Kabupaten Purbalingga	19.018.701.352,00	18.436.482.448,00
18	Kabupaten Banjarnegara	18.422.694.882,00	17.959.861.854,00
19	Kabupaten Magelang	28.510.922.534,00	27.600.176.525,00
20	Kabupaten Temanggung	15.441.835.221,00	14.716.802.771,00
21	Kabupaten Wonosobo	17.090.130.860,00	17.261.020.448,00
22	Kabupaten Purworejo	16.436.647.565,00	16.600.204.994,00
23	Kabupaten Kebumen	24.353.225.229,00	22.937.682.393,00
24	Kabupaten Klaten	37.015.150.923,00	35.505.847.764,00
25	Kabupaten Boyolali	27.585.011.761,00	25.393.525.570,00
26	Kabupaten Sragen	28.503.954.487,00	27.535.355.544,00
27	Kabupaten Sukoharjo	30.668.787.130,00	29.970.267.217,00
28	Kabupaten Karanganyar	28.479.505.041,00	28.478.967.886,00
29	Kabupaten Wonogiri	20.229.417.894,00	20.096.569.977,00
30	Kota Semarang	144.196.941.545,00	147.030.334.717,00
31	Kota Pekalongan	10.626.802.998,00	12.262.207.623,00
32	Kota Surakarta	36.125.956.721,00	37.050.948.996,00
33	Kota Salatiga	10.037.275.850,00	10.771.860.798,00
34	Kota Tegal	10.568.983.217,00	12.678.884.534,00
35	Kota Magelang	6.351.673.978,00	6.801.620.221,00
	Jumlah	1.026.959.259.108,00	1.019.453.490.937,00



5.1.2.4.1.3 Bagi Hasil PBBKB

Rp1.457.178.571.387,00

Realisasi Tahun Anggaran 2019 sebesar Rp1.457.178.571.387,00 dan untuk Tahun Anggaran 2018 sebesar Rp1.298.383.359.860,00 dengan rincian sebagai berikut :

(Dalam Rupiah)

NO	URAIAN	Realisasi 2019	Realisasi 2018
1	Kabupaten Semarang	52.328.236.135,00	44.847.150.922,00
2	Kabupaten Kendal	46.443.870.240,00	40.427.500.246,00
3	Kabupaten Demak	47.144.702.096,00	41.425.742.677,00
4	Kabupaten Grobogan	44.315.826.251,00	40.443.758.711,00
5	Kabupaten Pati	64.891.722.701,00	51.445.503.961,00
6	Kabupaten Kudus	44.127.066.495,00	38.646.974.974,00
7	Kabupaten Jepara	46.127.934.017,00	41.603.812.366,00
8	Kabupaten Rembang	34.884.456.904,00	33.112.721.400,00
9	Kabupaten Blora	27.547.006.447,00	24.190.252.482,00
10	Kabupaten Pekalongan	25.856.853.013,00	23.012.176.277,00
11	Kabupaten Batang	32.018.190.457,00	27.862.609.057,00
12	Kabupaten Pemalang	39.350.413.169,00	37.654.508.820,00
13	Kabupaten Tegal	52.739.643.196,00	48.270.727.814,00
14	Kabupaten Brebes	52.005.225.017,00	45.528.144.654,00
15	Kabupaten Banyumas	65.732.504.727,00	59.671.683.521,00
16	Kabupaten Cilacap	59.341.756.913,00	53.317.510.146,00
17	Kabupaten Purbalingga	26.971.974.639,00	23.813.386.480,00
18	Kabupaten Banjarnegara	25.647.171.706,00	24.239.528.212,00
19	Kabupaten Magelang	50.752.610.199,00	45.435.842.751,00
20	Kabupaten Temanggung	28.628.520.946,00	24.344.553.871,00
21	Kabupaten Wonosobo	22.933.647.795,00	20.601.892.271,00
22	Kabupaten Purworejo	27.156.981.187,00	23.434.874.905,00
23	Kabupaten Kebumen	35.624.880.513,00	32.693.218.535,00
24	Kabupaten Klaten	55.808.554.800,00	50.301.162.390,00
25	Kabupaten Boyolali	35.035.995.747,00	32.576.485.387,00
26	Kabupaten Sragen	48.645.820.270,00	42.077.949.403,00
27	Kabupaten Sukoharjo	52.514.745.087,00	45.688.519.921,00
28	Kabupaten Karanganyar	44.710.479.107,00	39.158.754.719,00
29	Kabupaten Wonogiri	33.189.910.508,00	30.242.047.753,00
30	Kota Semarang	141.088.924.534,00	123.737.040.104,00
31	Kota Pekalongan	18.684.042.078,00	18.258.178.027,00
32	Kota Surakarta	40.027.246.322,00	34.373.474.994,00
33	Kota Salatiga	16.204.731.048,00	15.605.048.020,00
34	Kota Tegal	11.574.446.043,00	13.876.837.080,00
35	Kota Magelang	7.122.481.080,00	6.463.787.009,00
	Jumlah	1.457.178.571.387,00	1.298.383.359.860,00



5.1.2.4.1.4 Bagi Hasil Pajak Air Permukaan Tanah

Rp7.232.918.912,00

Realisasi Tahun Anggaran 2019 sebesar Rp7.232.918.912,00 dan untuk Tahun Anggaran 2018 sebesar Rp6.737.410.145,00 dengan rincian sebagai berikut :

(Dalam Rupiah)

NO	URAIAN	Realisasi 2019	Realisasi 2018
1	Kabupaten Semarang	571.592.097,00	595.943.494,00
2	Kabupaten Kendal	42.259.555,00	40.054.166,00
3	Kabupaten Demak	101.835.529,00	92.242.367,00
4	Kabupaten Grobogan	359.980.133,00	299.615.719,00
5	Kabupaten Pati	52.978.683,00	48.637.892,00
6	Kabupaten Kudus	14.418.924,00	22.827.347,00
7	Kabupaten Jepara	12.525.005,00	11.190.134,00
8	Kabupaten Rembang	43.772.182,00	71.239.776,00
9	Kabupaten Blora	46.936.982,00	44.870.578,00
10	Kabupaten Pekalongan	112.048.404,00	114.935.180,00
11	Kabupaten Batang	129.050.916,00	106.003.194,00
12	Kabupaten Pemalang	101.841.994,00	96.717.226,00
13	Kabupaten Tegal	154.669.937,00	115.275.429,00
14	Kabupaten Brebes	116.636.836,00	107.897.136,00
15	Kabupaten Banyumas	351.456.805,00	286.819.294,00
16	Kabupaten Cilacap	1.207.623.638,00	968.971.797,00
17	Kabupaten Purbalingga	115.216.688,00	94.109.970,00
18	Kabupaten Banjarnegara	1.187.634.586,00	1.330.193.393,00
19	Kabupaten Magelang	267.824.987,00	210.278.374,00
20	Kabupaten Temanggung	137.457.633,00	121.624.462,00
21	Kabupaten Wonosobo	293.971.319,00	248.810.165,00
22	Kabupaten Purworejo	63.507.150,00	36.165.847,00
23	Kabupaten Kebumen	322.719.905,00	349.027.171,00
24	Kabupaten Klaten	258.648.622,00	233.340.064,00
25	Kabupaten Boyolali	117.257.225,00	100.226.510,00
26	Kabupaten Sragen	23.084.791,00	24.161.119,00
27	Kabupaten Sukoharjo	170.623.607,00	101.863.969,00
28	Kabupaten Karanganyar	215.734.629,00	206.257.498,00
29	Kabupaten Wonogiri	155.726.751,00	201.857.512,00
30	Kota Semarang	370.769.399,00	358.517.078,00
31	Kota Pekalongan	3.360.123,00	3.507.410,00
32	Kota Surakarta	33.426.478,00	32.962.331,00
33	Kota Salatiga	42.119.551,00	33.354.448,00
34	Kota Tegal	3.978.513,00	4.399.407,00
35	Kota Magelang	30.229.335,00	23.512.688,00
	Jumlah	7.232.918.912,00	6.737.410.145,00



5.1.2.4.1.5 Bagi Hasil Pajak Rokok

Rp1.358.409.102.104,00

Realisasi Tahun Anggaran 2019 sebesar Rp1.358.409.102.104,00 dan untuk Tahun Anggaran 2018 sebesar Rp1.393.585.338.259,00 dengan rincian sebagai berikut :

(Dalam Rupiah)

NO	URAIAN	Realisasi 2019	Realisasi 2018
1	Kabupaten Semarang	42.836.154.695,00	41.097.720.872,00
2	Kabupaten Kendal	30.062.427.425,00	39.244.423.346,00
3	Kabupaten Demak	45.339.687.833,00	44.403.897.952,00
4	Kabupaten Grobogan	53.761.306.487,00	50.364.655.282,00
5	Kabupaten Pati	45.055.468.085,00	46.628.400.479,00
6	Kabupaten Kudus	37.665.615.141,00	36.137.019.034,00
7	Kabupaten Jepara	48.572.549.475,00	46.601.313.647,00
8	Kabupaten Rembang	30.086.526.164,00	29.892.337.043,00
9	Kabupaten Blora	37.523.211.623,00	36.541.171.175,00
10	Kabupaten Pekalongan	38.820.977.743,00	37.245.493.173,00
11	Kabupaten Batang	34.481.079.634,00	33.500.694.687,00
12	Kabupaten Pemalang	49.750.232.014,00	48.474.877.784,00
13	Kabupaten Tegal	52.522.348.802,00	53.023.799.600,00
14	Kabupaten Brebes	47.064.392.123,00	63.216.377.473,00
15	Kabupaten Banyumas	50.988.213.228,00	59.378.783.240,00
16	Kabupaten Cilacap	61.103.520.803,00	58.971.082.296,00
17	Kabupaten Purbalingga	36.377.680.287,00	38.033.115.897,00
18	Kabupaten Banjarnegara	36.748.269.531,00	38.030.243.458,00
19	Kabupaten Magelang	48.419.312.917,00	48.075.449.248,00
20	Kabupaten Temanggung	35.000.706.478,00	33.580.261.241,00
21	Kabupaten Wonosobo	28.565.503.501,00	34.393.161.427,00
22	Kabupaten Purworejo	28.604.542.633,00	32.437.030.592,00
23	Kabupaten Kebumen	40.955.102.434,00	45.927.254.169,00
24	Kabupaten Klaten	43.588.087.441,00	45.378.229.196,00
25	Kabupaten Boyolali	37.398.520.614,00	39.488.857.575,00
26	Kabupaten Sragen	35.401.708.228,00	37.302.941.950,00
27	Kabupaten Sukoharjo	38.560.804.098,00	36.995.878.239,00
28	Kabupaten Karanganyar	36.897.389.224,00	36.783.892.254,00
29	Kabupaten Wonogiri	39.202.133.221,00	39.310.489.439,00
30	Kota Semarang	64.239.254.383,00	61.632.211.491,00
31	Kota Pekalongan	21.430.061.062,00	21.007.985.911,00
32	Kota Surakarta	27.865.541.532,00	26.734.665.050,00
33	Kota Salatiga	18.052.893.363,00	18.379.350.952,00
34	Kota Tegal	19.591.203.069,00	19.928.016.054,00
35	Kota Magelang	15.876.676.813,00	15.444.257.033,00
	Jumlah	1.358.409.102.104,00	1.393.585.338.259,00



5.1.2.4.1.6 Bagi Hasil Retribusi Kapal Cepat Kartini

Rp33.130.000,00

Realisasi Tahun Anggaran 2019 sebesar Rp33.130.000,00 dan untuk Tahun Anggaran 2018 sebesar Rp83.684.544,00 dengan rincian sebagai berikut :

URAIAN	Realisasi 2019	Realisasi 2018
Kabupaten Jepara	33.130.000,00	83.684.544,00
Jumlah	33.130.000,00	83.684.544,00

5.1.2.4.2 Belanja Bantuan Keuangan ke Kab/Kota

Rp1.050.916.112.049,00

Realisasi Tahun Anggaran 2019 sebesar Rp1.050.916.112.049,00 dan untuk Tahun Anggaran 2018 sebesar Rp1.187.190.486.179,00 dengan rincian sebagai berikut :

(Dalam Rupiah)

NO	URAIAN	2019		%	Realisasi 2018
		Anggaran	Realisasi		
1	Kabupaten Semarang	51.230.000.000,00	46.187.036.000,00	90,16	13.568.289.000,00
2	Kabupaten Kendal	13.570.000.000,00	12.942.204.000,00	95,37	25.762.505.000,00
3	Kabupaten Demak	71.545.000.000,00	71.051.531.100,00	99,31	78.172.967.785,00
4	Kabupaten Grobogan	32.855.000.000,00	28.130.189.473,00	85,62	40.622.327.000,00
5	Kabupaten Pati	68.735.000.000,00	63.776.040.738,00	92,79	71.501.232.093,00
6	Kabupaten Kudus	43.843.000.000,00	31.178.849.000,00	71,11	19.014.445.000,00
7	Kabupaten Jepara	92.265.000.000,00	91.401.103.900,00	99,06	87.977.766.000,00
8	Kabupaten Rembang	35.210.000.000,00	28.908.827.095,00	82,10	26.825.167.000,00
9	Kabupaten Blora	46.835.000.000,00	44.342.849.000,00	94,68	103.314.166.000,00
10	Kabupaten Pekalongan	28.240.000.000,00	23.006.993.098,00	81,47	75.125.339.000,00
11	Kabupaten Batang	28.675.000.000,00	28.117.174.000,00	98,05	33.698.282.350,00
12	Kabupaten Pemalang	31.360.000.000,00	30.554.342.948,00	97,43	30.730.000.000,00
13	Kabupaten Tegal	37.255.000.000,00	32.790.052.264,00	88,02	10.472.690.000,00
14	Kabupaten Brebes	55.610.000.000,00	51.426.768.105,00	92,48	58.419.884.000,00
15	Kabupaten Banyumas	20.270.000.000,00	18.908.016.315,00	93,28	12.205.641.000,00
16	Kabupaten Cilacap	36.490.800.000,00	32.961.441.000,00	90,33	27.096.638.522,00
17	Kabupaten Purbalingga	26.470.000.000,00	9.478.491.500,00	35,81	12.061.559.000,00
18	Kabupaten Banjarnegara	15.780.200.000,00	14.817.984.897,00	93,90	40.370.750.350,00
19	Kabupaten Magelang	13.690.000.000,00	12.730.533.000,00	92,99	9.359.234.000,00
20	Kabupaten Temanggung	12.495.000.000,00	11.118.713.002,00	88,99	20.888.403.370,00
21	Kabupaten Wonosobo	55.180.000.000,00	48.748.237.700,00	88,34	104.517.169.260,00
22	Kabupaten Purworejo	17.895.000.000,00	17.326.281.918,00	96,82	10.860.374.100,00
23	Kabupaten Kebumen	10.092.000.000,00	9.936.200.000,00	98,46	23.874.757.000,00
24	Kabupaten Klaten	37.725.000.000,00	32.903.497.000,00	87,22	10.209.544.000,00
25	Kabupaten Boyolali	35.455.000.000,00	35.305.000.000,00	99,58	21.157.449.000,00



Pemerintah Provinsi Jawa Tengah
Catatan atas Laporan Keuangan- LRA
untuk tahun-tahun yang berakhir pada tanggal 31 Desember 2019 dan 2018

26	Kabupaten Sragen	46.065.000.000,00	40.046.042.120,00	86,93	65.440.858.000,00
27	Kabupaten Sukoharjo	14.789.000.000,00	12.830.754.996,00	86,76	11.780.790.341,00
28	Kabupaten Karanganyar	9.400.000.000,00	7.406.223.000,00	78,79	9.667.587.140,00
29	Kabupaten Wonogiri	65.942.762.000,00	62.730.932.000,00	95,13	42.971.440.000,00
30	Kota Semarang	20.020.000.000,00	15.421.023.899,00	77,03	34.937.506.000,00
31	Kota Pekalongan	24.375.000.000,00	19.136.152.045,00	78,51	7.324.841.000,00
32	Kota Surakarta	39.510.000.000,00	29.158.287.000,00	73,80	24.128.135.273,00
33	Kota Salatiga	5.960.000.000,00	5.672.784.000,00	95,18	2.668.788.000,00
34	Kota Tegal	22.950.000.000,00	21.800.284.936,00	94,99	16.547.670.595,00
35	Kota Magelang	9.235.000.000,00	8.665.271.000,00	93,83	3.916.290.000,00
Jumlah		1.177.017.762.000,00	1.050.916.112.049,00	89,29	1.187.190.486.179,00

5.1.2.4.3 Belanja Bantuan Keuangan kepada Pemerintahan Desa Rp1.360.971.049.000,00

Realisasi Tahun Anggaran 2019 sebesar Rp1.360.971.049.000,00 dan untuk Tahun Anggaran 2018 sebesar Rp894.607.765.980,00 dengan rincian sebagai berikut :

(Dalam Rupiah)

NO	URAIAN	2019		%	Realisasi 2018
		Anggaran	Realisasi		
1	Kabupaten Semarang	48.298.568.000,00	47.951.202.000,00	99,28	34.174.790.000,00
2	Kabupaten Kendal	35.949.600.000,00	35.639.600.000,00	99,14	35.981.459.000,00
3	Kabupaten Demak	30.041.880.000,00	30.041.880.000,00	100,00	18.013.322.980,00
4	Kabupaten Grobogan	59.915.000.000,00	59.915.000.000,00	100,00	73.126.638.000,00
5	Kabupaten Pati	198.198.905.000,00	197.718.905.000,00	99,76	97.212.002.000,00
6	Kabupaten Kudus	18.754.617.000,00	17.904.617.000,00	95,47	9.565.000.000,00
7	Kabupaten Jepara	46.138.000.000,00	46.118.000.000,00	99,96	33.273.105.000,00
8	Kabupaten Rembang	76.688.529.000,00	71.933.988.000,00	93,80	18.310.000.000,00
9	Kabupaten Blora	36.183.200.000,00	35.858.200.000,00	99,10	21.958.000.000,00
10	Kabupaten Pekalongan	34.215.922.000,00	30.325.922.000,00	88,63	16.000.000.000,00
11	Kabupaten Batang	29.215.000.000,00	27.895.000.000,00	95,48	36.995.808.000,00
12	Kabupaten Pemasang	31.655.000.000,00	31.635.000.000,00	99,94	22.063.756.000,00
13	Kabupaten Tegal	17.590.000.000,00	15.320.000.000,00	87,09	12.535.000.000,00
14	Kabupaten Brebes	70.770.000.000,00	70.750.000.000,00	99,97	37.570.000.000,00
15	Kabupaten Banyumas	44.758.785.000,00	44.758.785.000,00	100,00	37.239.920.000,00
16	Kabupaten Cilacap	40.385.000.000,00	40.385.000.000,00	100,00	27.642.822.000,00
17	Kabupaten Purbalingga	23.675.000.000,00	23.605.000.000,00	99,70	15.340.000.000,00
18	Kabupaten Banjarnegara	28.622.925.000,00	28.522.925.000,00	99,65	25.928.671.000,00
19	Kabupaten Magelang	37.492.478.000,00	36.729.478.000,00	97,96	39.021.417.000,00
20	Kabupaten Temanggung	51.014.010.000,00	49.859.010.000,00	97,74	29.811.413.000,00
21	Kabupaten Wonosobo	35.815.000.000,00	35.085.000.000,00	97,96	34.837.500.000,00



22	Kabupaten Purworejo	32.416.400.000,00	32.256.400.000,00	99,51	27.955.000.000,00
23	Kabupaten Kebumen	33.770.000.000,00	33.485.000.000,00	99,16	23.025.000.000,00
24	Kabupaten Klaten	76.479.000.000,00	76.029.000.000,00	99,41	54.455.000.000,00
25	Kabupaten Boyolali	99.545.002.000,00	99.070.623.000,00	99,52	17.255.000.000,00
26	Kabupaten Sragen	39.960.000.000,00	39.765.000.000,00	99,51	28.826.142.000,00
27	Kabupaten Sukoharjo	23.390.417.000,00	23.390.417.000,00	100,00	10.665.000.000,00
28	Kabupaten Karanganyar	30.272.097.000,00	30.147.097.000,00	99,59	22.341.000.000,00
29	Kabupaten Wonogiri	48.875.000.000,00	48.875.000.000,00	100,00	33.485.000.000,00
Jumlah		1.380.085.335.000,00	1.360.971.049.000,00	98,61	894.607.765.980,00

5.1.2.4.4 Belanja Bantuan Keuangan kepada Partai Politik **Rp19.767.399.599,00**

Realisasi Tahun Anggaran 2019 sebesar Rp19.767.399.599,00 sedangkan untuk Tahun Anggaran 2018 sebesar Rp19.466.159.000,00 dengan rincian sebagai berikut:

(Dalam Rupiah)

NO	URAIAN	2019		%	Realisasi 2018
		Anggaran	Realisasi		
1	Partai Demokrasi Indonesia Perjuangan	7.943.454.000,00	6.117.759.467,00	77,02	5.611.096.000,00
2	Partai Kebangkitan Bangsa	3.719.503.000,00	2.888.910.400,00	77,67	2.711.238.000,00
3	Partai Gerakan Indonesia Raya	2.717.758.000,00	2.219.211.200,00	81,66	2.355.170.000,00
4	Partai Keadilan Sejahtera	1.792.844.000,00	1.412.821.333,00	78,80	1.377.056.000,00
5	Partai Golongan Karya	2.634.903.000,00	2.111.070.933,00	80,12	2.143.574.000,00
6	Partai Demokrat	1.697.764.000,00	1.404.595.733,00	82,73	1.534.343.000,00
7	Partai Amanat Nasional	1.545.020.000,00	1.279.374.400,00	82,81	1.400.262.000,00
8	Partai Persatuan Pembangunan	1.658.245.000,00	1.388.504.400,00	83,73	1.417.839.000,00
9	Partai Nasional Demokrat	1.202.463.000,00	945.151.733,00	78,60	915.581.000,00
Jumlah		24.911.954.000,00	19.767.399.599,00	79,35	19.466.159.000,00

5.1.2.4.5 Belanja Bantuan Keuangan Kepada Pemda Lainnya **Rp14.000.000.000,00**

Realisasi Tahun Anggaran 2019 sebesar Rp14.000.000.000,00 atau 100,00%, dengan rincian sebagai berikut:

(Dalam Rupiah)

NO	URAIAN	2019		%	Realisasi 2018
		Anggaran	Realisasi		
1	Bantuan Keuangan Kepada Kabupaten Bulungan Kalimantan Utara	7.000.000.000	7.000.000.000	100,00	-
2	Belanja Bantuan Keuangan Kepada Kabupaten Lamandau Provinsi Kalimantan Tengah	7.000.000.000	7.000.000.000	100,00	-
3	Bantuan Keuangan Kepada Kabupaten Sinjujung Sumatera Barat	-	-	-	6.855.572.500,00
4	Bantuan Keuangan Kepada Provinsi Nusa Tenggara Barat	-	-	-	1.000.000.000,00



5	Bantuan Keuangan Kepada Provinsi Sulawesi Tengah	-	-	-	1.000.000.000,00
	Jumlah	14.000.000.000,00	14.000.000.000,00	100,00	8.855.572.500,00

5.1.3 SURPLUS/(DEFISIT)

(Rp290.838.795.881,00)

Surplus/(Defisit) adalah selisih antara Total Pendapatan Daerah dikurangi Total Belanja dan Transfer dalam Tahun Anggaran yang sama. Surplus apabila Total Pendapatan Daerah lebih besar daripada Total Belanja dan Transfer serta Defisit apabila sebaliknya. dengan perhitungan sebagai berikut :

(Dalam Rupiah)

NO	URAIAN	2019		%	Realisasi 2018
		Anggaran	Realisasi		
1	Pendapatan	26.340.639.488.000,00	25.859.729.566.394,00	98,17	24.702.318.190.582,30
2	Belanja dan transfer	27.750.939.235.000,00	26.150.568.362.275,00	94,23	24.478.632.557.339,00
	Surplus/(Defisit)	(1.410.299.747.000,00)	(290.838.795.881,00)	-	223.685.633.243,34

5.1.4 PENJELASAN POS-POS PEMBIAYAAN

Pembiayaan adalah setiap penerimaan yang perlu dibayar kembali dan/atau pengeluaran yang akan diterima kembali, baik pada tahun anggaran bersangkutan maupun tahun-tahun anggaran berikutnya, terutama dimaksudkan untuk menutup defisit atau memanfaatkan surplus anggaran. Pembiayaan Daerah meliputi Penerimaan Pembiayaan dan Pengeluaran Pembiayaan. Pembiayaan Netto adalah selisih antara penerimaan dan pengeluaran pembiayaan. dengan perhitungan sebagai berikut :

(Dalam Rupiah)

NO	URAIAN	2019		%	Realisasi 2018
		Anggaran	Realisasi		
1	Penerimaan Pembiayaan	1.705.636.198.000,00	1.630.776.601.765,00	95,61	1.528.916.848.598,20
2	Pengeluaran Pembiayaan	295.336.451.000,00	220.336.450.544,00	74,61	140.000.000.000,00
	Jumlah	1.410.299.747.000,00	1.410.440.151.221,00	100,01	1.388.916.848.598,20

5.1.4.1 Penerimaan Pembiayaan

Rp 1.630.776.601.765,00

Realisasi Tahun Anggaran 2019 sebesar Rp1.630.776.601.765,00 atau 95,61% dari anggaran Rp 1.705.636.198.000,00 dan untuk Tahun Anggaran 2018 sebesar Rp1.528.916.848.598,20 terdiri dari :

(Dalam Rupiah)

NO	URAIAN	2019		%	Realisasi 2018
		Anggaran	Realisasi		
1	Penggunaan SiLPA	1.612.602.481.000,00	1.612.602.481.841,00	100,00	1.156.338.690.485,20



2	Pencairan Dana Cadangan Penerimaan Pokok Dana	-	-	-	350.000.000.000,00
3	Bergulir Pembiayaan Dari Sektor	-	140.403.868,00	-	275.423.625,00
4	Perbankan	93.033.717.000,00	18.033.716.056,00	19,38	22.302.734.488,00
Jumlah		1.705.636.198.000,00	1.630.776.601.765,00	95,61	1.528.916.848.598,20

5.1.4.1.1 Penggunaan SiLPA Rp1.612.602.481.841,00

Realisasi Penggunaan Sisa Lebih Pembiayaan Anggaran tahun anggaran sebelumnya untuk Tahun Anggaran 2019 sebesar Rp1.612.602.481.841,00 atau 100,00% dan untuk Tahun Anggaran 2018 sebesar Rp1.156.338.690.485,20.

5.1.4.1.2 Pencairan Dana Cadangan Rp0,00

Tahun Anggaran 2019 tidak terdapat Pencairan Dana Cadangan.

5.1.4.1.3 Penerimaan Pokok Dana Bergulir Rp140.403.868,00

Realisasi Tahun Anggaran 2019 sebesar Rp140.403.868,00 sedangkan untuk Realisasi Tahun Anggaran 2018 sebesar Rp275.423.625,00 dengan rincian sebagai berikut :

(Dalam Rupiah)

NO	URAIAN	2019		Realisasi 2018
		Anggaran	Realisasi	
1	Penerimaan Dana Bergulir UKM dan IKM (Dinas Koperasi dan UKM)	-	77.218.090,00	101.358.325,00
2	Penerimaan Dana Bergulir UKM dan IKM (Biro Perkenomian)	-	54.019.167,00	109.245.000,00
3	Penerimaan Dana Bergulir untuk Peralatan/Bahan Baku bagi IKM (Disperindag)	-	9.166.611,00	53.320.300,00
4	Penerimaan Dana Bergulir Gerbang Mapan (Dinas Ketahanan Pangan)	-	-	11.500.000,00
Jumlah		-	140.403.868,00	275.423.625,00

5.1.4.1.4 Pembiayaan dari Sektor Perbankan Rp18.033.716.056,00

Realisasi Tahun Anggaran 2019 sebesar Rp18.033.716.056,00 dan untuk Tahun 2018 sebesar Rp22.302.734.488,00 terdiri dari :

(Dalam Rupiah)

URAIAN	2019		%	Realisasi 2018
	Anggaran	Realisasi		
RSUD Moewardi	93.033.717.000,00	18.033.716.056,00	19,38	22.302.734.488,00
Jumlah	93.033.717.000,00	18.033.716.056,00	19,38	22.302.734.488,00

Penerimaan Pembiayaan berupa pembiayaan dari sektor perbankan dalam rangka menutupi biaya operasional rumah sakit diakhir tahun 2019 dikarenakan terlambatnya pembayaran hasil klaim BPJS.



5.1.4.2 Pengeluaran Pembiayaan

Rp 220.336.450.544,00

Realisasi Tahun Anggaran 2018 sebesar Rp 220.336.450.544,00 dan untuk Tahun Anggaran 2018 sebesar Rp140.000.000.000,00 terdiri dari:

(Dalam Rupiah)

NO	URAIAN	2019		%	Realisasi 2018
		Anggaran	Realisasi		
1	Penyertaan Modal Pemerintah Daerah	180.000.000.000,00	180.000.000.000,00	100,00	140.000.000.000,00
2	Pembayaran Pokok Pinjaman Kepada Bank	115.336.451.000,00	40.336.450.544,00	-	-
Jumlah		295.336.451.000,00	220.336.450.544,00	74,61	140.000.000.000,00

5.1.4.2.1 Penyertaan Modal (Investasi) Pemerintah Daerah

Rp180.000.000.000,00

Realisasi Tahun Anggaran 2019 sebesar Rp180.000.000.000,00 dan Realisasi Tahun Anggaran 2018 sebesar Rp180.000.000.000,00 dengan rincian sebagai berikut :

(Dalam Rupiah)

NO	URAIAN	2019		%	Realisasi 2018
		Anggaran	Realisasi		
1	PT. Bank Jateng	160.000.000.000,00	160.000.000.000,00	100,00	-
2	BPR-BKK	20.000.000.000,00	20.000.000.000,00	100,00	60.000.000.000,00
3	PDAB Tirta Utama	-	-	-	53.280.000.000,00
4	PDAB Tirta Utama	-	-	-	6.720.000.000,00
5	PT. Jamkrida	-	-	-	20.000.000.000,00
Jumlah		180.000.000.000,00	180.000.000.000,00	100,00	140.000.000.000,00

5.1.5 SISA LEBIH PEMBIAYAAN ANGGARAN (SiLPA)

Realisasi Tahun Anggaran 2019 sebesar Rp1.119.601.355.340,00 SiLPA tersebut dalam bentuk sebagai berikut :

(Dalam Rupiah)

NO	URAIAN	2019	
		Anggaran	Realisasi
1	Kas di Rekening Kas Umum Daerah	-	237.444.253.103,00
2	Setara Kas RKUD (Deposito)	-	600.000.000.000,00
3	Jasa giro yang masih di rek. Bendahara	-	869.910,00
4	Kas di Bendahara Penerimaan SKPD	-	69.544.754,00
5	Kas di Bendahara BLUD	-	171.762.980.362,00
6	Kas di Bendahara Sekolah	-	110.323.707.211,00
Jumlah		-	1.119.601.355.340,00



Penjelasan SiLPA tahun 2019 dimaksud termasuk di dalamnya :

Setara Kas RKUD (Deposito)

(Dalam Rupiah)

NO	URAIAN	2019	
		Anggaran	Realisasi
1	Bank Jateng	-	300.000.000.000,00
2	Bank BRI	-	275.000.000.000,00
3	Bank BNI	-	25.000.000.000,00
	Jumlah	-	600.000.000.000,00

Jasa giro yang masih di rek. Bendahara

(Dalam Rupiah)

NO	URAIAN	2019	
		Anggaran	Realisasi
1	Dinas Pendidikan	-	146.780,00
2	Sekretariat DPRD	-	723.130,00
	Jumlah	-	869.910,00

Kas di Bendahara Penerimaan SKPD

(Dalam Rupiah)

NO	URAIAN	2019	
		Anggaran	Realisasi
1	Dinas Kesehatan	-	15.402.754,00
2	Dinas Tenaga Kerja dan Transmigrasi	-	41.957.000,00
3	Dinas Perhubungan	-	12.185.000,00
	Jumlah	-	69.544.754,00

Kas di Bendahara Pengeluaran BLUD

(Dalam Rupiah)

NO	URAIAN	2019	
		Anggaran	Realisasi
1	RSUD Dr Moewardi	-	4.922.855.927,00
2	RSUD Dr Margono	-	119.970.757.998,00
3	RSUD Tugurejo	-	14.458.697.665,00
4	RSUD Kelet Donorejo	-	4.829.373.628,00
5	RSJD Dr Amino	-	15.403.550.151,00
6	RSJD Surakarta	-	4.638.293.594,00
7	RSJD Klaten	-	7.539.451.399,00
	Jumlah	-	171.762.980.362,00



5.2 Penjelasan Pos-Pos Laporan Perubahan Saldo Anggaran Lebih

Laporan Perubahan Saldo Anggaran Lebih (LP-SAL) menyajikan pos-pos berikut, yaitu: saldo anggaran lebih awal (saldo tahun sebelumnya), penggunaan saldo anggaran lebih, Sisa Lebih/Kurang Pembiayaan Anggaran (SILPA/SIKPA) tahun berjalan, koreksi kesalahan pembukuan tahun sebelumnya, lain-lain dan Saldo anggaran lebih akhir untuk periode berjalan. Pos-pos tersebut disajikan secara komparatif dengan periode sebelumnya. LP-SAL dimaksudkan untuk memberikan ringkasan atas pemanfaatan saldo anggaran dan pembiayaan pemerintah, sehingga suatu entitas pelaporan harus menyajikan rincian lebih lanjut dari unsur-unsur yang terdapat dalam LP-SAL dalam Catatan atas Laporan Keuangan.

5.2.1 Saldo Anggaran Lebih Awal

Rp1.612.602.481.841,54

Saldo anggaran lebih awal tahun 2019 sebesar Rp1.612.602.481.841,54 merupakan saldo Sisa Lebih Pembiayaan Anggaran Tahun 2018.

Saldo Anggaran Lebih Awal terdiri dari:

(Dalam Rupiah)

No	Uraian	2019	2018
1	Kas di Rekening Kas Umum Daerah	1.443.326.975.483,00	1.001.596.763.923,00
2	Kas di Bendahara Pengeluaran	261.907.860,00	51.864.956,00
3	Kas di Bendahara Penerimaan	638.962.028,00	385.508.164,90
4	Kas di BLUD	126.687.867.419,34	120.568.201.007,10
5	Kas di Bendahara Sekolah	41.686.769.051,20	38.434.925.126,00
Jumlah		1.612.602.481.841,54	1.161.037.263.177,00

5.2.2 Penggunaan SAL sebagai Penerimaan Tahun Berjalan

Rp1.612.602.481.841,00

Penggunaan SAL sebagai Penerimaan Tahun Berjalan sebesar Rp1.612.602.481.841,00 merupakan penggunaan atas bagian dari Sisa Lebih Pembiayaan Anggaran Tahun Anggaran 2018.

5.2.3 Sisa Lebih Pembiayaan Anggaran Tahun Berjalan

Rp1.119.601.355.340,00

Penerimaan Saldo Anggaran Lebih Pembiayaan Tahun Berjalan sebesar Rp1.119.601.355.340,00 terdiri dari:

(Dalam Rupiah)

No	Uraian	2019	2018
1	Pendapatan Asli daerah	14.437.779.112.256,00	13.711.836.037.849,30
2	Pendapatan Transfer	11.398.766.454.138,00	10.968.474.152.733,00
3	Lain-Lain Pendapatan Daerah yang sah	23.184.000.000,00	22.008.000.000,00
Jumlah		25.859.729.566.394,00	24.702.318.190.582,30



No	Uraian	2019	2018
1	Belanja Operasi	16.353.313.221.176,00	15.702.411.154.886,00
2	Belanja Modal	2.100.465.846.975,00	1.681.752.306.368,00
3	Belanja Tidak Terduga	2.662.431.206,00	13.118.505.530,00
4	Belanja Transfer/Bagi Hasil Pendptan ke Kab/Kota	7.694.126.862.918,00	7.081.350.590.555,00
	Jumlah	26.150.568.362.275,00	24.478.632.557.339,00
1	Penerimaan Pembiayaan	1.630.776.601.765,00	1.528.916.848.598,20
2	Pengeluaran Pembiayaan	220.336.450.544,00	140.000.000.000,00
	Jumlah	1.410.440.151.221,00	1.388.916.848.598,20
	SAL sebagai Penerimaan Tahun Berjalan	1.119.601.355.340,00	1.612.602.481.841,54

5.2.4 Koreksi Kesalahan Pembukuan Tahun Sebelumnya

Rp0,00

Koreksi Kesalahan Pembukuan Tahun Sebelumnya sebesar Rp0,00.

5.2.5 Saldo Anggaran Lebih Akhir

Rp1.119.601.355.340,00

Saldo Anggaran Lebih Akhir Tahun 2018 sebesar Rp1.119.601.355.340,00 berasal dari:

(Dalam Rupiah)

No	Uraian	2019	2018
1	Realisasi Pendapatan	25.859.729.566.394,00	24.702.318.190.582,30
2	Realisasi Belanja	26.150.568.362.275,00	24.478.632.557.339,00
3	Penerimaan Pembiayaan	1.630.776.601.765,00	1.528.916.848.598,20
4	Pengeluaran Pembiayaan	220.336.450.544,00	140.000.000.000,00
	SiLPA Tahun 2019	1.119.601.355.340,00	1.612.602.481.841,54

Saldo ini terdiri dari:

(Dalam Rupiah)

No	Uraian	2019	2018
1	Kas di Rekening Kas Umum Daerah		
	- Giro di bank Jateng	237.445.123.013,00	423.326.975.483,00
	Setara Kas BUD		
	- Bank Jateng	300.000.000.000,00	700.000.000.000,00
	- Bank BTN	0,00	120.000.000.000,00
	- Bank BNI	25.000.000.000,00	0,00
	- Bank BRI	275.000.000.000,00	200.000.000.000,00
2	Kas di Bendahara Pengeluaran (sisa UP)		
	- Dinas Pendidikan dan Kebudayaan	0,00	4.676.360,00
	- Dinas PSDA	0,00	100.500,00
	- Dinas Penanaman Modal dan PTSP	0,00	57.131.000,00
	- KDH/WKDH	0,00	200.000.000,00
3	Kas di BLUD		



Pemerintah Provinsi Jawa Tengah
Catatan atas Laporan Keuangan-Laporan Perubahan SAL
untuk tahun-tahun yang berakhir pada tanggal 31 Desember 2019 dan 2018

No	Uraian	2019	2018
	Rekening Giro Kas Bendahara BLUD		
	- RSUD Dr Moewardi Surakarta	4.814.710.421,00	462.472.390,00
	- RSUD Dr Margono Sukarjo Purwokerto	38.466.249.625,00	17.536.603.321,34
	- RSUD Tugurejo	14.396.828.914,00	6.657.982.958,00
	- RSJD Dr Amino Gondohutomo	14.458.697.665,00	8.842.092.232,00
	- RSUD Kelet Donorejo	4.815.694.283,00	5.702.866.008,00
	- RSJD Surakarta	4.616.355.415,00	4.276.498.595,00
	- RSJD Dr. RM. Soedjarwadi Klaten	1.534.350.206,00	3.209.351.915,00
	Setara Kas BLUD		
	- RSUD Dr Margono Sukardjo (BNI)	21.500.000.000,00	21.500.000.000,00
	- RSUD Dr Margono Sukardjo (Bank Jateng)	55.000.000.000,00	55.000.000.000,00
	- RSUD Dr Margono Sukardjo (BRI)	5.000.000.000,00	0,00
	- RSJD Dr Amino Gondohutomo (Bank Mandiri)	500.000.000,00	500.000.000,00
	- RSJD Dr Amino Gondohutomo (BTN)	500.000.000,00	500.000.000,00
	- RSJD Dr. RM. Soedjarwadi Klaten (Bank Jateng)	6.000.000.000,00	2.500.000.000,00
	Kas di Bendahara Penerimaan BLUD		
	- RSUD Dr Moewardi Surakarta	108.145.506,00	416.788.837,00
	- RSUD Dr Margono Sukardjo	4.508.373,00	0,00
	- RSJD Dr Amino Gondohutomo	6.721.237,00	24.310.669,00
	- RSJD Tugurejo	0,00	23.927.550,00
	- RSUD Kelet Donorejo	13.679.345,00	19.832.351,00
	- RSJD Surakarta	21.938.179,00	105.948.725,00
	- RSJD Dr. RM. Soedjarwadi Klaten	5.101.193,00	4.676.396,00
4	Kas di Bendahara Penerimaan		
	- Dinas Kesehatan	15.402.754,00	0,00
	- Dinas Perhubungan	41.957.000,00	23.972.500,00
	- Dinas Tenaga kerja dan Transmigrasi	12.185.000,00	19.505.000,00
5	Kas di Bendahara Sekolah	110.323.707.211,00	41.686.769.051,20
	Jumlah	1.119.601.355.340,00	1.612.602.481.841,54



5.3. PENJELASAN POS-POS NERACA

Neraca Pemerintah Provinsi Jawa Tengah menggambarkan posisi keuangan mengenai aset, kewajiban dan ekuitas dana pada tanggal 31 Desember 2019 dan perbandingannya dengan tanggal 31 Desember 2018, dengan uraian sebagai berikut:

5.3.1 Aset **Rp37.097.374.883.592,40**

Total Aset Pemerintah Provinsi Jawa Tengah per 31 Desember 2019 sebesar Rp37.097.374.883.592,40 naik sebesar Rp714.567.235.685,00 atau 1,96% dibandingkan saldo per 31 Desember 2018 sebesar Rp36.382.807.647.907,40. Jumlah tersebut terdiri atas Aset Lancar, Investasi Jangka Panjang, Aset Tetap dan Aset Lainnya dengan rincian sebagai berikut:

(Dalam Rupiah)

	2019	2018
1 Aset Lancar	3.078.994.416.671,81	4.075.221.853.382,44
2 Investasi Jangka Panjang	6.602.898.987.636,43	6.152.950.888.667,63
3 Aset Tetap	26.403.703.503.618,90	25.312.181.723.325,00
4 Dana Cadangan	-	-
5 Aset Lainnya	1.011.777.975.665,21	842.453.182.532,31
Jumlah	37.097.374.883.592,40	36.382.807.647.907,40

5.3.1.1 Aset Lancar **Rp3.078.994.416.671,81**

Aset lancar per 31 Desember 2019 sebesar Rp3.078.994.416.671,81 turun sebesar (Rp996.227.436.710,63) atau (24,45%) dibandingkan saldo per 31 Desember 2018 sebesar Rp4.075.221.853.382,44 dengan rincian sebagai berikut:

(Dalam Rupiah)

	2019	2018
1 Kas dan Setara Kas	1.120.905.862.899,90	1.615.363.817.893,54
2 Piutang Pendapatan	1.709.803.582.290,46	2.094.834.454.476,65
3 Beban Dibayar Dimuka	5.717.927.558,56	4.974.828.071,56
4 Persediaan	242.567.043.922,89	360.048.752.940,69
Jumlah	3.078.994.416.671,81	4.075.221.853.382,44

5.3.1.1.1 Kas dan Setara Kas **Rp1.120.905.862.899,90**

Saldo Kas dan Setara Kas per 31 Desember 2019 sebesar Rp1.120.905.862.899,90 turun sebesar (Rp494.457.954.993,64) atau (30,61%) dibandingkan saldo per 31 Desember 2018 sebesar Rp1.615.363.817.893,54 yang dikuasai oleh Bendahara Umum Daerah (BUD), Bendahara Pengeluaran, Bendahara Penerimaan dan Bendahara Badan Layanan Umum Daerah (BLUD) pada Satuan Kerja Pemerintah Daerah (SKPD), dengan rincian sebagai berikut:

(Dalam Rupiah)

	2019	2018
1 Kas di Rekening Kas Umum Daerah	237.445.123.013,00	423.326.975.483,00
2 Kas di Bendahara Penerimaan	69.877.754,00	43.477.500,00



	2019	2018
3 Kas di Bendahara Pengeluaran	3.571.809,00	616.508.425,00
4 Kas di Bendahara BLUD	173.063.583.112,90	129.690.087.434,34
5 Kas di Bendahara Sekolah	110.323.707.211,00	41.686.769.051,20
6 Setara Kas di Rekening Kas Umum Daerah	600.000.000.000,00	1.020.000.000.000,00
Jumlah	1.120.905.862.899,90	1.615.363.817.893,54

5.3.1.1.1.1 Kas di Rekening Kas Umum Daerah

Rp237.445.123.013,00

Kas di Rekening Kas Umum Daerah per 31 Desember 2019 sebesar Rp237.445.123.013,00 turun sebesar (Rp185.881.852.470,00) atau (43,91%) dibandingkan saldo per 31 Desember 2018 sebesar Rp423.326.975.483,00 dengan rincian:

- a. Saldo Kas Umum Daerah merupakan dana milik Provinsi Jawa Tengah pada PT Bank Jateng dengan Nomor Rekening 1.034.01504.7, sebesar:

(Dalam Rupiah)

	2019	2018
1. Kas di Rekening Kas Umum Daerah (BUD)	237.444.253.103,00	423.326.975.483,00
Jumlah	237.444.253.103,00	423.326.975.483,00

- b. Saldo Kas Umum Daerah berupa Jasa Giro Bendahara SKPD yang belum disetor (SiLPA) sebesar:

(Dalam Rupiah)

Jasa Giro Bendahara SKPD yang Belum Disetor (SiLPA)

	2019	2018
1 Dinas Pendidikan dan Kebudayaan	146.780,00	-
2 Sekretariat Dewan	723.130,00	-
Jumlah	869.910,00	-

5.3.1.1.1.2 Kas di Bendahara Penerimaan

Rp69.544.754,00

Kas di Bendahara Penerimaan per 31 Desember 2019 sebesar Rp69.544.754,00 naik sebesar Rp26.067.254,00 atau 59,96% dibandingkan saldo per 31 Desember 2018 sebesar Rp43.477.500,00. Saldo tahun 2019 merupakan saldo kas pada bendahara penerimaan SKPD yang belum disetor ke Rekening Kas Umum Daerah sampai dengan 31 Desember 2019 dan tidak termasuk saldo kas di bendahara penerimaan BLUD, dengan rincian sebagai berikut:

(Dalam Rupiah)

Kas di Bendahara Penerimaan (SiLPA)

	2019	2018
1 Dinas Kesehatan	15.402.754,00	-
2 Dinas Perhubungan	41.957.000,00	23.972.500,00
3 Dinas Tenaga Kerja dan Transmigrasi	12.185.000,00	19.505.000,00
Jumlah	69.544.754,00	43.477.500,00



(Dalam Rupiah)

Kas di Bendahara Penerimaan-Uang Titipan (Non SiLPA)

	2019	2018
1 Badan Pengelola Keuangan dan Aset Daerah	333.000,00	-
Jumlah	333.000,00	-

Kas di Bendahara Penerimaan - UM Titipan (Non SiLPA) per 31 Desember 2019 sebesar Rp333.000,00 disajikan sebagai bagian dari Kas di Bendahara Penerimaan merupakan uang muka sewa Asrama Haji Donohudan pada Badan Pengelola Keuangan dan Aset Daerah (BPKAD) Provinsi Jawa Tengah untuk sewa tahun 2020.

5.3.1.1.1.3 Kas di Bendahara Pengeluaran

Rp3.571.809,00

Kas di Bendahara Pengeluaran per 31 Desember 2019 sebesar Rp3.571.809,00 turun sebesar (Rp612.936.616,00) atau (99,42%) dibandingkan saldo per 31 Desember 2018 sebesar Rp616.508.425,00. Saldo kas di Bendahara Pengeluaran tersebut merupakan saldo kas pada bendahara pengeluaran SKPD yang belum disetor ke Rekening Kas Umum Daerah sampai dengan 31 Desember 2019 terdiri dari kas di bendahara pengeluaran (SiLPA) dan Non SiLPA dengan rincian sebagai berikut:

a. Kas di Bendahara Pengeluaran–(SiLPA)

Saldo Kas pada bendahara pengeluaran yang sampai dengan tanggal 31 Desember 2019 belum disetor ke rekening kas daerah dan merupakan bagian dari SiLPA:

(Dalam Rupiah)

Kas di Bendahara Pengeluaran (SiLPA)

	2019	2018
1 Dinas Pendidikan dan Kebudayaan	-	308.239.613,00
2 Dinas Pengelolaan Sumber Daya Air	-	100.500,00
3 Dinas Penanaman Modal dan PTSP	-	57.131.000,00
4 KDH/WKDH	-	200.000.000,00
Jumlah	-	565.471.113,00

b. Kas di Bendahara Pengeluaran - Kewajiban pada Pihak Lain (Non Silpa)

Saldo Kas ini merupakan sisa kas pada bendahara pengeluaran yang merupakan kewajiban yang harus dibayarkan pada pihak lain, sebagai berikut:

(Dalam Rupiah)

Bend Pengeluaran - Kewajiban Pada Pihak Lain

	2019	2018
1 Dinas Kesehatan	-	48.282.200,00
2 Dinas Bina Marga dan Tata Ruang	-	2.005.000,00
3 Dinas Tenaga Kerja dan Transmigrasi	3.399.991,00	-
4 Dinas Sosial	-	740.000,00



Bend Pengeluaran - Kewajiban Pada Pihak Lain

	2019	2018
5 Dinas Lingkungan Hidup dan Kehutanan	-	1,00
6 Dinas Kelautan dan Perikanan	90.000,00	-
7 Dinas Energi Sumber Daya Mineral	-	10.111,00
8 Sekretariat Badan Penanggulangan Bencana Daerah	81.818,00	-
Jumlah	3.571.809,00	51.037.312,00

5.3.1.1.1.4 Kas di Bendahara BLUD

Rp173.063.583.112,90

Total Saldo Kas BLUD terdiri dari Kas yang berada di rekening BLUD, kas di bendahara BLUD, uang titipan pasien dan Setara Kas berupa deposito BLUD per 31 Desember 2019 sebesar Rp173.063.583.112,00 naik sebesar Rp43.373.495.678,56 atau 33,44% dibandingkan saldo per 31 Desember 2018 sebesar Rp129.690.087.434,34 merupakan bagian dari SiLPA yang tidak disetor ke rekening kas daerah dan untuk operasional RSUD/RSJD, sedangkan uang muka titipan pasien yang berada di bendahara BLUD bukan merupakan bagian dari SiLPA, sebagai berikut:

(Dalam Rupiah)

	2019	2018
1 RSUD Dr. Moewardi Surakarta	5.784.850.627,00	2.095.599.877,00
2 RSUD Dr. Margono Sukarjo Purwokerto	120.220.866.048,90	95.055.396.012,34
3 RSJD Dr. Amino Gondhohutomo Semarang	15.403.550.151,00	9.898.564.397,00
4 RSUD Tugurejo Semarang	14.647.197.665,00	6.821.353.158,00
5 RSUD Kelet/Donorejo Jepara	4.829.373.628,00	5.722.698.359,00
6 RSJD Surakarta	4.638.293.594,00	4.382.447.320,00
7 RSJD Dr. RM. Soedjarwadi Klaten	7.539.451.399,00	5.714.028.311,00
Jumlah	173.063.583.112,90	129.690.087.434,34

Total Kas di Bendahara BLUD sebesar Rp173.063.583.112,90 berada di:

a. Kas BLUD

(Dalam Rupiah)

	2019	2018
1 RSUD Dr. Moewardi Surakarta	4.814.710.421,00	462.472.390,00
2 RSUD Dr. Margono Sukarjo Purwokerto	38.466.249.624,90	17.536.603.321,34
3 RSJD Dr. Amino Gondhohutomo Semarang	14.396.828.914,00	8.842.092.232,00
4 RSUD Tugurejo Semarang	14.458.697.665,00	6.657.982.958,00
5 RSUD Kelet/Donorejo Jepara	4.815.694.283,00	5.702.866.008,00
6 RSJD Surakarta	4.616.355.415,00	4.276.498.595,00
7 RSJD Dr. RM. Soedjarwadi Klaten	1.534.350.206,00	3.209.351.915,00
Jumlah	83.102.886.528,90	46.687.867.419,34

(Dalam Rupiah)

b. Kas di Bendahara Penerimaan BLUD (SiLPA) Bagian dr Kas BLUD

	2019	2018
1 RSUD Dr. Moewardi Surakarta	108.145.506,00	416.788.837,00
2 RSUD Dr. Margono Sukarjo Purwokerto	4.508.373,00	-
3 RSJD Dr. Amino Gondhohutomo Semarang	6.721.237,00	24.310.669,00



Pemerintah Provinsi Jawa Tengah
Catatan atas Laporan Keuangan-NERACA
untuk tahun-tahun yang berakhir pada tanggal 31 Desember 2019 dan 2018

4	RSUD Tugurejo Semarang	-	23.927.550,00
5	RSUD Kelet/Donorejo Jepara	13.679.345,00	19.832.351,00
6	RSJD Surakarta	21.938.179,00	105.948.725,00
7	RSJD Dr. RM. Soedjarwadi Klaten	5.101.193,00	4.676.396,00
Jumlah		160.093.833,00	595.484.528,00

(Dalam Rupiah)

c. Kas di Bendahara Penerimaan - UM Titipan Pasien (Non SiLPA) Bagian dr Kas BLUD

		2019	2018
1	RSUD Dr. Moewardi Surakarta	861.994.700,00	1.216.338.650,00
2	RSUD Dr. Margono Sukarjo Purwokerto	250.108.051,00	1.018.792.691,00
3	RSJD Dr. Amino Gondhohutomo Semarang	-	32.161.496,00
4	RSUD Tugurejo Semarang	188.500.000,00	139.442.650,00
5	RSUD Kelet/Donorejo Jepara	-	-
6	RSJD Surakarta	-	-
7	RSJD Dr. RM. Soedjarwadi Klaten	-	-
Jumlah		1.300.602.751,00	2.406.735.487,00

(Dalam Rupiah)

d. Setara Kas BLUD

		2019	2018
1	RSUD Dr. Margono Sukarjo Purwokerto	81.500.000.000,00	76.500.000.000,00
2	RSJD Dr. Amino Gondhohutomo Semarang	1.000.000.000,00	1.000.000.000,00
3	RSJD Dr. RM. Soedjarwadi Klaten	6.000.000.000,00	2.500.000.000,00
Jumlah		88.500.000.000,00	80.000.000.000,00

Saldo Setara Kas BLUD sebesar Rp88.500.000.000,00 berada di:

(Dalam Rupiah)

SKPD	Bank	Nomor Bilyet	Tgl Pembukaan Deposito	Bunga Deposito	Nilai
1 RSUD Dr. Margono Sukarjo Purwokerto	BNI	0572488	01/07/2018	6,75%	15.000.000.000
	BNI	0572487	01/07/2018	6,75%	6.500.000.000
	Bank Jateng	A135334	25/11/2018	6,25%	15.000.000.000
	Bank Jateng	A251160	06/09/2018	6,25%	20.000.000.000
	Bank Jateng	A251160	06/09/2018	6,25%	20.000.000.000
	BRI	DD610483	12/05/2019	6,25%	5.000.000.000
2 RSJD Dr. Amino Gondhohutomo Semarang	Mandiri	AD835853	11/09/2015	4,25%	500.000.000
	BTN	A1561366	10/04/2015	7%	500.000.000
3 RSJD Dr. RM. Soedjarwadi Klaten	Bank Jateng	A260833	05/02/2015	6,50%	4.000.000.000
	Bank Jateng	A281556	29/11/2019	6,50%	2.000.000.000
Jumlah					88.500.000.000



5.3.1.1.1.5 Kas Di Bendahara Sekolah

Rp110.323.707.211,00

Saldo Kas di Bendahara Sekolah per 31 Desember 2019 sebesar Rp110.323.707.211,00 naik sebesar Rp68.636.938.159,80 atau 164,65% dibandingkan saldo per 31 Desember 2018 sebesar Rp41.686.769.051,20 merupakan saldo Kas di bendahara BOS dan BOP pada SMAN, SMK dan SLB dilingkungan Provinsi Jawa Tengah murni tanpa bunga pada rekening bank.

(Dalam Rupiah)

Kas Sekolah (SiLPA)

	2019	2018
1 Dinas Pendidikan dan Kebudayaan	110.323.707.211,00	41.686.769.051,20
Jumlah	110.323.707.211,00	41.686.769.051,20

Rincian Saldo Kas Sekolah per 31 Desember 2019 sebagai berikut:

Saldo Kas BOS

(Dalam Rupiah)

	2019	2018
1 SMA	39.106.627.589,00	12.383.055.741,00
2 SMK	65.000.670.602,00	21.273.530.072,20
3 SLB	1.385.237.932,00	744.241.288,00
Jumlah	105.492.536.123,00	34.400.827.101,20

Saldo Kas BOP

(Dalam Rupiah)

	2019	2018
1 SMA	968.402.416,00	746.998.790,00
2 SMK	3.374.674.715,00	6.538.793.048,00
3 SLB	488.093.957,00	150.112,00
Jumlah	4.831.171.088,00	7.285.941.950,00

Selain sisa kas di bendahara sekolah tersebut, masih terdapat dana selain sisa dana BOS dan BOP (Non SiLPA Tahun 2019) sebesar Rp38.121.096.006,00 yang merupakan saldo kas bendahara PSM dengan rincian sebagai berikut:

Saldo Kas PSM

(Dalam Rupiah)

	2019	2018
1 SMA	12.260.773.553,00	-
2 SMK	25.860.322.453,00	-
3 SLB	-	-
Jumlah	38.121.096.006,00	-



5.3.1.1.1.6 Setara Kas

Rp600.000.000.000,00

Setara Kas di Rekening Kas Umum Daerah per 31 Desember 2019 sebesar Rp600.000.000.000,00 turun sebesar Rp420.000.000.000,00 atau 41,18% dibandingkan saldo per 31 Desember 2018 sebesar Rp1.020.000.000.000,00. Saldo Setara Kas merupakan dana milik Provinsi Jawa Tengah berupa deposito dengan rincian sebagai berikut:

(Dalam Rupiah)

Setara Kas RKUD

	2019	2018
1 Bank Jateng	300.000.000.000,00	700.000.000.000,00
2 Bank BTN	-	120.000.000.000,00
3 Bank BNI	25.000.000.000,00	-
4 Bank BRI	275.000.000.000,00	200.000.000.000,00
	600.000.000.000,00	1.020.000.000.000,00

5.3.1.1.2 Piutang Pendapatan

Rp1.709.803.582.290,46

Saldo Piutang Pendapatan per 31 Desember 2019 sebesar Rp1.709.803.582.290,46 turun sebesar (Rp385.030.872.186,19) atau (18,38%) dibandingkan saldo per 31 Desember 2018 sebesar Rp2.094.834.454.476,65. Saldo piutang disajikan sebesar nilai bersih yang dapat direalisasikan, sesuai dengan kebijakan penyisihan piutang untuk memperhitungkan potensi piutang tak tertagih sehingga piutang yang disajikan diharapkan lebih mencerminkan nilai bersih yang dapat direalisasikan, dengan rincian sebagai berikut:

(Dalam rupiah)

	2019	2018
1 Piutang Pendapatan	1.994.274.890.370,68	2.735.729.165.425,50
2 Penyisihan Piutang Pendapatan	(284.471.308.080,23)	(640.894.710.948,85)
Piutang Pendapatan Netto	1.709.803.582.290,46	2.094.834.454.476,65

Rincian Piutang pendapatan sebesar Rp1.709.803.582.290,46 adalah sebagai berikut:

(Dalam rupiah)

	2019	2018
1 Piutang Pajak	1.512.645.833.857,38	2.247.206.403.016,38
Penyisihan Piutang Pajak	(260.044.613.465,59)	(620.288.202.683,83)
Piutang Pajak Netto	1.252.601.220.391,79	1.626.918.200.332,55
	2019	2018
2 Piutang Retribusi	4.126.361.860,00	3.298.869.930,00
Penyisihan Piutang Retribusi	(50.584.631,30)	(45.769.441,65)
Piutang Retribusi Netto	4.075.777.228,70	3.253.100.488,35



Pemerintah Provinsi Jawa Tengah
Catatan atas Laporan Keuangan-NERACA
untuk tahun-tahun yang berakhir pada tanggal 31 Desember 2019 dan 2018

	2019	2018
3		
Piutang Lain-Lain PAD yang Sah	453.347.187.051,70	419.760.304.574,12
Penyisihan Piutang Lainnya	(17.936.714.048,66)	(15.784.836.496,27)
Piutang Lainnya Netto	435.410.473.003,05	403.975.468.077,86
4		
Piutang Transfer Pemerintah Pusat-Dana Perimbangan	19.684.568.518,00	58.993.328.822,00
Penyisihan Piutang Transfer Pemerintah Pusat-Dana Perimbangan	(1.968.456.851,80)	(294.966.644,11)
Piutang Lainnya Netto	17.716.111.666,20	58.698.362.177,89
5		
Piutang Transfer Pemerintah Daerah Lainnya	-	1.999.320.000,00
Penyisihan Piutang Transfer Pemerintah Daerah Lainnya	-	(9.996.600,00)
Piutang Lainnya Netto	-	1.989.323.400,00
6		
Piutang Pendapatan Lainnya	4.105.302.718,00	4.470.939.083,00
Penyisihan Piutang Pendapatan Lainnya	(4.105.302.718,00)	(4.470.939.083,00)
Piutang Lainnya Netto	-	-

Piutang Daerah Provinsi Jawa Tengah tersebut, belum termasuk di dalamnya piutang atas sisa pengembalian uang muka penghentian dan pemutusan kontrak PT Sinar Intan Papua Permai (berdasarkan SPK Nomor 027.2/GDG0,00IBS/IV/2015 tanggal 23 April 2015) atas pekerjaan perluasan dan rehab IBS, ICU, ICCU, HCU, PICU, NICU, Hemodialisa, Ruang Tunggu ICU, Pembuatan Selasar dan Penataan Taman pada RSUD Tugurejo Semarang sebesar Rp1.962.929.100,00. Penghentian pekerjaan tersebut dilakukan karena hingga tanggal 23 Desember 2015 PT Sinar Intan Papua Permai tidak dapat menyelesaikan pekerjaan berdasarkan progres yang dilaksanakan oleh Konsultan Pengawas dan Pejabat Teknis Lapangan bersama Panitia Pemeriksa Hasil Pekerjaan tanggal 23 Desember 2015.

Atas permasalahan tersebut, RSUD Tugurejo sudah menindaklanjuti perintah Gubernur Jawa Tengah untuk mengupayakan pengembalian sisa jaminan uang muka ke Kas Daerah dengan tindakan sebagai berikut:

- Surat Tagihan kepada PT Asuransi Recapital sebanyak 7 (tujuh) kali
- Surat Pengaduan ke Otoritas Jasa Keuangan (OJK) sebanyak 5 (lima) kali
- Pertemuan mediasi di OJK Perwakilan Jawa Tengah dan Daerah Istimewa Yogyakarta sebanyak dua kali yaitu pada tanggal 5 Desember 2018 dan 2 Februari 2018.

Gugatan atas putus kontrak yang diajukan oleh PT Sinar Intan Papua Permai (SIPP) telah ditolak oleh Mahkamah Agung, sebagaimana dalam Putusan Mahkamah Agung Republik Indonesia Nomor 65.PK/TUN/2018 tanggal 8 Juni 2018 dan Nomor 159.PK/TUN/2018 tanggal 2 November 2018. Implikasi dari penolakan gugatan atas putus kontrak ini mengharuskan PT Asuransi Recapital selaku



penjamin uang muka pekerjaan untuk mengembalikan uang muka. Namun, sampai saat ini PT Asuransi Recapital belum mencairkan sisa jaminan uang muka dimaksud.

Terhadap hal tersebut diatas, Pemerintah Provinsi Jawa Tengah telah melakukan langkah lebih lanjut antara lain:

- a. 21 Januari 2019 Surat dari RSUD Tugurejo Kepada DEPUTI Komisioner Pengawasan IKNB II-OJK dan kepada Dirjen Perbendaharaan Kementerian Keuangan RI perihal: Permohonan penjelasan lebih lanjut tentang penghapusan PT Asuransi Recapital dari daftar perusahaan Asuransi Umum yang dapat memasukan produk Surety Bond Non Kontruksi
- b. 11 Februari 2019 Surat Kementerian Keuangan RI No.S-184/PB/2019 tentang Penjelasan PT Asuransi Recapital dari Daftar Perusahaan Asuransi Umum yg dapat memasarkan Produk Surety Bond Non Kontruksi
- c. 15 Februari 2019 Surat Otoritas Jasa Keuangan (OJK) No.S-226/NB.21/2019 Kepada Direktur RSUD Tugurejo tentang Penyampaian Informasi Terkini Terkait PT Asuransi Recapital
- d. 06 Maret 2019 Surat Tembusan dari Pengadilan Tinggi Jawa Tengah No.W.12.U/686/Pdt. 04/03/2019 Kepada Direktur RSUD Tugurejo tentang Penerimaan dan Registrasi Berkas Perkara Banding.

5.3.1.1.2.1 Piutang Pajak

Rp1.512.645.833.857,38

Piutang pajak timbul akibat adanya Pendapatan Pajak Daerah yang belum dilunasi sampai dengan akhir periode pelaporan keuangan. Piutang pajak terdiri dari PKB, PBBKB, BBNKB, APT dan Pajak Rokok yang dikelola Badan Pengelola Pendapatan Daerah. Saldo piutang pajak per 31 Desember 2019 sebesar Rp1.512.645.833.857,38 turun sebesar (Rp734.560.569.159,00) atau (32,69%) dibandingkan saldo per 31 Desember 2018 sebesar Rp2.247.206.403.016,38 dengan rincian sebagai berikut:

(Dalam Rupiah)

PIUTANG PAJAK

	2019	2018
1 Pajak PKB	1.512.509.598.280,38	2.246.909.648.827,38
2 Pajak PBBKB	-	-
3 Pajak BBNKB	-	-
4 Pajak APT	136.235.577,00	296.754.189,00
5 Pajak Rokok	-	-
Jumlah	1.512.645.833.857,38	2.247.206.403.016,38



Mutasi Piutang Pajak selama tahun 2019:

(Dalam Rupiah)

NO	Keterangan	Saldo Awal	MUTASI 2019		Saldo Akhir
			Tambah (Piutang)	Kurang (Pembayaran)	
	Piutang Pajak	2.247.206.403.016,38	5.040.945.350.112,00	5.775.505.919.271,00	1.512.645.833.856,82
1	Pajak Kendaraan Bermotor	2.246.909.648.826,26	5.040.809.114.535,00	5.775.209.165.082,00	1.512.509.598.279,82
2	Pajak Air Permukaan	296.754.189,00	136.235.577,00	296.754.189,00	136.235.577,00
		2.247.206.403.015,82	5.040.945.350.112,00	5.775.505.919.271,00	1.512.645.833.856,82

5.3.1.1.2.1 Penyisihan Piutang Pajak

(Rp260.044.613.465,59)

Penyisihan piutang atas pajak per 31 Desember 2019 sebesar (Rp260.044.613.465,59) turun sebesar Rp360.243.589.218,24 atau 58,08% dibandingkan saldo per 31 Desember 2018 sebesar (Rp620.288.202.683,83) dengan rincian sebagai berikut:

PENYISIHAN PIUTANG PENDAPATAN PAJAK

(Dalam Rupiah)

NO	Keterangan	2019	2018
		1	Piutang PKB
2	Piutang BBNKB	-	-
3	Piutang PBBKB	-	-
4	Piutang APT	681.177,89	1.483.770,95
5	Piutang Pajak Rokok	-	-
		260.044.613.465,59	620.288.202.683,83

(Dalam Rupiah)

NO	Keterangan	Penyisihan Piutang 2019	Kategori Penyisihan Piutang		Saldo Akhir
			0,50%	50%	
	Piutang Pajak	260.044.613.465,59	3.541.393.550,94	219.603.183.813,07	260.044.613.465,59
1	Pajak Kendaraan Bermotor	260.043.932.287,70	3.540.712.373,05	219.603.183.813,07	260.043.932.287,70
2	Pajak Air Permukaan	681.177,89	681.177,89		681.177,89

5.3.1.1.2.2 Piutang Retribusi

Rp4.126.361.860,00

Piutang retribusi timbul akibat adanya Pendapatan Retribusi Daerah yang belum dilunasi sampai dengan akhir periode pelaporan keuangan. Piutang Retribusi terdiri dari Piutang Retribusi Pelayanan Kesehatan dan Piutang Retribusi Pemakaian Kekayaan Daerah. Saldo piutang per 31 Desember 2019 sebesar Rp4.126.361.860,00 naik sebesar Rp827.491.930,00 atau 25,08% dibandingkan saldo per 31 Desember 2018 sebesar Rp3.298.869.930,00 dengan rincian saldo sebagai berikut:

PIUTANG RETRIBUSI

(Dalam Rupiah)

	2019	2018	
	1	Piutang Retribusi Pelayanan Kesehatan	4.038.437.260,00
2	Piutang Retribusi Pemakaian Kekayaan Daerah	87.924.600,00	88.521.680,00
	Jumlah	4.126.361.860,00	3.298.869.930,00



a) Piutang Retribusi Pelayanan Kesehatan - Asuransi Kesehatan Rp4.038.437.260,00

Saldo sebesar Rp4.038.437.260,00 merupakan hak atas klaim jaminan kesehatan yang sampai dengan 31 Desember 2019 belum diterima oleh Balai Kesehatan sedangkan Piutang Askes rumah sakit direklasifikasi ke Piutang Lainnya, dengan rincian sebagai berikut:

Piutang Askes		<i>(Dalam Rupiah)</i>	
		2019	2018
1	Dinas Kesehatan	4.038.437.260,00	3.210.348.250,00
Jumlah		4.038.437.260,00	3.210.348.250,00

b) Piutang Retribusi Pemakaian Kekayaan Daerah – Retribusi Jasa Usaha Rp87.924.600,00

Piutang Retribusi Pemakaian Kekayaan Daerah sebesar Rp87.924.600,00 merupakan pendapatan retribusi pemakaian kekayaan daerah pada SKPD di Lingkungan Provinsi Jawa Tengah yang belum dilunasi sampai dengan akhir periode pelaporan keuangan, dengan rincian sebagai berikut:

Piutang Retribusi Pemakaian Kekayaan Daerah		<i>(Dalam Rupiah)</i>	
		2019	2018
1	Dinas Bina Marga dan Ciptakarya	-	7.275.000,00
2	Dinas Perhubungan	28.783.000,00	22.105.080,00
3	Dinas Koperasi dan UMKM	27.100.000,00	27.100.000,00
4	Badan Pengelola Keuangan dan Aset Daerah	32.041.600,00	32.041.600,00
Jumlah		87.924.600,00	88.521.680,00

5.3.1.1.2.2.1 Penyisihan Piutang Retribusi (Rp50.584.631,30)

Penyisihan piutang atas retribusi per 31 Desember 2019 sebesar (Rp50.584.631,30) mengalami kenaikan sebesar Rp4.815.189,65 atau 10,52% dibandingkan saldo per 31 Desember 2018 sebesar (Rp45.769.441,65) dengan rincian sebagai berikut:

PENYISIHAN PIUTANG PENDAPATAN RETRIBUSI		<i>(Dalam Rupiah)</i>	
		2019	2018
1	Penyisihan Piutang Retribusi Pelayanan Kesehatan	20.192.186,30	16.051.741,25
2	Penyisihan Piutang Retribusi Pemakaian Kekayaan Daerah	30.392.445,00	29.717.700,40
		50.584.631,30	45.769.441,65

a. Penyisihan Piutang Retribusi Pelayanan Kesehatan

(Dalam Rupiah)

Penyisihan Piutang Retribusi Pelayanan Kesehatan			
		2019	2018
1	Dinas Kesehatan	20.192.186,30	16.051.741,25
		20.192.186,30	16.051.741,25



b. Penyisihan Piutang Retribusi Pemakaian Kekayaan Daerah

(Dalam Rupiah)

Penyisihan Piutang Retribusi Pemakaian Kekayaan Daerah

	2019	2018
1 Dinas Bina Marga dan Ciptakarya	-	36.375,00
2 Dinas Perhubungan	821.645,00	110.525,40
3 Dinas Koperasi dan UMKM	13.550.000,00	13.550.000,00
4 Badan Pengelola Keuangan dan Aset Daerah	16.020.800,00	16.020.800,00
	30.392.445,00	29.717.700,40

5.3.1.1.2.3 Piutang Lain - lain PAD Yang Sah

Rp453.347.187.052,30

Piutang lain-lain PAD Yang Sah timbul akibat adanya pendapatan yang belum dilunasi sampai dengan akhir periode pelaporan keuangan. Saldo piutanglain-lain PAD yang sah per 31 Desember 2019 sebesar Rp453.347.187.052,30 naik sebesar Rp33.586.882.478,18 atau 8% dibandingkan saldo per 31 Desember 2018 sebesar Rp419.760.304.574,12 terdiri dari:

PIUTANG LAIN-LAIN PAD YANG SAH

(Dalam Rupiah)

	2019	2018
1 Piutang Bunga Deposito	1.535.636.986,11	4.100.403.545,07
2 Piutang Denda keterlambatan	1.549.742.501,00	553.562.900,00
3 Piutang Denda Retribusi	-	873.560,00
4 Piutang Hasil Dari Pemanfaatan Kekayaan Daerah	779.276.395,00	612.598.993,67
5 Piutang Pendapatan BLUD	449.482.531.170,20	414.492.865.575,38
Jumlah	453.347.187.052,30	419.760.304.574,12

a. Piutang Bunga Deposito

Rp318.239.725,83

Saldosebesar Rp318.239.725,83 merupakan hak dari bunga deposito yang sampai dengan 31 Desember 2019 belum diterima, dengan rincian sebagai berikut:

Piutang Bunga Deposito

(Dalam Rupiah)

	2019	2018
1 SKPKD	1.217.397.260,27	3.787.979.452,05
2 RSUD Dr. Margono Sukarjo Purwokerto	310.787.671,23	303.356.164,38
3 RSJD Dr. Amino Gondhohutomo Semarang	3.178.082,00	3.023.972,60
4 RSJD Dr. RM. Soedjarwadi Klaten	4.273.972,60	6.043.956,04
Jumlah	1.535.636.986,11	4.100.403.545,07

b. Piutang Denda Keterlambatan

Rp1.549.742.501,00

Saldo sebesar Rp1.549.742.501,00 merupakan denda keterlambatan pelaksanaan pekerjaan yang sampai dengan 31 Desember 2019 belum dibayarkan, dengan rincian sebagai berikut:

Piutang Denda Keterlambatan

(Dalam Rupiah)

	2019	2018
1 RSUD Margono Soekarjo Purwokerto	1.549.742.501,00	553.562.900,00
Jumlah	1.549.742.501,00	553.562.900,00



c. Piutang Denda Retribusi

Rp873.560,00

Saldo sebesar Rp873.560,00 merupakan piutang denda retribusi per 31 Desember 2019 atas retribusi sewa kios dan lahan Terminal yang dikelola oleh Dinas Perhubungan, dengan rincian sebagai berikut:

Piutang Denda Retribusi		<i>(Dalam Rupiah)</i>	
		2019	2018
1	Dinas Perhubungan	-	873.560,00
Jumlah		-	873.560,00

d. Piutang Hasil Pemanfaatan Kekayaan Daerah

Rp779.276.395,00

Saldo sebesar Rp779.276.395,00 merupakan piutang per 31 Desember 2019 atas retribusi sewa lahan dan ruangan dengan rincian sebagai berikut:

Piutang Hasil Dari Pemanfaatan Kekayaan Daerah		<i>(Dalam Rupiah)</i>	
		2019	2018
1	Dinas Pemuda Olahraga dan Pariwisata	370.051.571,00	370.051.571,00
2	RSUD Moewardi (Parkir dan Ruang)	118.490.000,00	130.016.666,67
3	RSUD Tugurejo	272.872.815,00	-
4	RSUD Kelet Donorojo (Lahan)	17.235.092,00	104.963.660,00
5	RSJD Dr. RM. Soedjarwadi Klaten (IPWL)	626.917,00	7.567.096,00
Jumlah		779.276.395,00	612.598.993,67

e. Piutang Pendapatan BLUD

Rp449.482.531.170,20

Saldo sebesar Rp449.482.531.170,20 merupakan piutang pasien BLUD dan piutang jasa pelayanan BLUD per 31 Desember 2019 dengan rincian sebagai berikut:

Piutang Pasien BLUD		<i>(Dalam Rupiah)</i>	
		2019	2018
1	RSUD Dr Moewardi Surakarta	5.360.832.125,00	6.015.247.195,00
2	RSUD Dr. Margono Sukarjo Purwokerto	6.898.368.274,91	6.027.467.286,91
3	RSJD Dr. Amino Gondhohutomo Semarang	916.830.579,60	869.839.953,00
4	RSUD Tugurejo Semarang	2.486.326.116,60	2.268.651.843,60
5	RSUD Kelet/Donorejo Jepara	107.684.475,34	84.621.670,87
6	RSJD Surakarta	732.325.060,00	751.318.439,00
7	RSJD Dr. RM. Soedjarwadi Klaten	206.384.585,00	200.548.812,00
Jumlah		16.708.751.216,45	16.217.695.200,38

Piutang Jasa Pelayanan BLUD

Piutang Jasa Pelayanan BLUD		<i>(Dalam Rupiah)</i>	
		2019	2018
1	RSUD Dr Moewardi Surakarta	284.028.216.093,00	292.667.550.120,00
2	RSUD Dr. Margono Sukarjo Purwokerto	81.435.816.003,75	48.091.205.289,00
3	RSJD Dr. Amino Gondhohutomo Semarang	6.619.282.318,00	6.214.517.277,00
4	RSUD Tugurejo Semarang	40.533.283.234,00	32.741.041.179,00
5	RSUD Kelet/Donorejo Jepara	8.183.431.035,00	7.733.562.334,00
6	RSJD Surakarta	4.424.885.659,00	3.862.002.176,00
7	RSJD Dr. RM. Soedjarwadi Klaten	7.548.865.611,00	6.965.292.000,00
Jumlah		432.773.779.953,75	398.275.170.375,00



5.3.1.1.2.3.1 Penyisihan Piutang Lain-lain PAD Yang Sah (Rp17.936.714.048,54)

Saldo sebesar (Rp17.936.714.048,54) merupakan saldo penyisihan piutang lain-lain PAD yang sah per 31 Desember 2019 dengan rincian sebagai berikut:

PENYISIHAN PIUTANG LAIN-LAIN PAD YANG SAH

(Dalam rupiah)

	2019	2018
1 Penyisihan Piutang Bunga Deposito	7.678.184,51	20.502.017,73
2 Penyisihan Piutang Denda Keterlambatan	7.748.712,51	2.767.814,50
3 Penyisihan Piutang Denda Retribusi	-	4.367,80
4 Penyisihan Piutang Hasil Dari Pemanfaatan Kekayaan Daerah	372.564.089,63	389.532.632,95
5 Penyisihan Piutang Pendapatan BLUD	17.548.723.061,90	15.372.029.663,30
Jumlah	17.936.714.048,54	15.784.836.496,27

Penyisihan Piutang Bunga Deposito

(Dalam rupiah)

	2019	2018
1 SKPKD	6.086.986,30	18.939.897,26
2 RSUD Dr. Margono Sukarjo Purwokerto	1.553.938,35	1.516.780,82
3 RSJD Dr. Amino Gondhohutomo Semarang	15.890,00	15.119,86
4 RSJD Dr. RM. Soedjarwadi Klaten	21.369,86	30.219,78
Jumlah	7.678.184,51	20.502.017,73

1. Penyisihan Piutang Denda Keterlambatan

(Dalam rupiah)

	2019	2018
1 RSUD Dr. Margono Sukarjo Purwokerto	7.748.712,51	2.767.814,50
Jumlah	7.748.712,51	2.767.814,50

2. Penyisihan Piutang Denda Retribusi

(Dalam rupiah)

	2019	2018
1 Dinas Perhubungan	-	4.367,80
Jumlah	-	4.367,80

3. Penyisihan Piutang Hasil Dari Pemanfaatan Kekayaan Daerah

(Dalam rupiah)

	2019	2018
1 Dinas Pemuda, Olahraga dan Pariwisata	370.051.571,00	370.051.571,00
2 RSUD Moewardi (Parkir dan Ruangan)	592.450,00	2.233.416,67
3 RSUD Tugurejo (Parkir dan Ruangan)	1.771.201,58	-
4 RSUD Kelet Donorojo (Lahan)	86.175,46	17.209.809,80
5 RSJD Dr. RM. Soedjarwadi Klaten (IPWL)	62.691,70	37.835,48
Jumlah	372.564.089,74	389.532.632,95

4. Penyisihan Piutang Pasien BLUD

(Dalam rupiah)

	2019	2018
1 RSUD Dr Moewardi Surakarta	3.143.816.034,47	2.867.872.791,63
2 RSUD Dr. Margono Sukarjo Purwokerto	4.779.908.935,12	4.569.053.791,11
3 RSJD Dr. Amino Gondhohutomo Semarang	610.798.196,00	557.208.389,00
4 RSUD Tugurejo Semarang	1.127.327.694,70	937.415.617,75
5 RSUD Kelet/Donorejo Jepara	75.192.025,10	64.078.132,56
6 RSJD Surakarta	642.414.101,65	655.130.242,22
7 RSJD Dr. RM. Soedjarwadi Klaten	171.100.473,07	166.002.054,99
Jumlah	10.550.557.460,10	9.816.761.019,26



5. Penyisihan Piutang Jasa Pelayanan BLUD

(Dalam rupiah)

	2019	2018
1 RSUD Dr Moewardi Surakarta	3.963.866.044,33	3.158.360.207,98
2 RSUD Dr. Margono Sukarjo Purwokerto	1.639.177.718,99	1.205.103.643,38
3 RSJD Dr. Amino Gondhohutomo Semarang	409.979.645,00	403.312.292,88
4 RSUD Tugurejo Semarang	751.063.557,45	564.155.485,75
5 RSUD Kelet/Donorejo Jepara	40.917.155,18	38.667.811,67
6 RSJD Surakarta	23.275.562,30	19.310.010,88
7 RSJD Dr. RM. Soedjarwadi Klaten	169.885.918,56	166.359.191,50
Jumlah	6.998.165.601,79	5.555.268.644,04

Piutang Lain-lain PAD yang sah tersebut tidak termasuk piutang denda keterlambatan PKB. Dimana denda keterlambatan pembayaran tunggakan PKB diakui pada saat kas diterima di Rekening Kas Umum Daerah.

5.3.1.1.2.4 Piutang Transfer Pemerintah Pusat - Dana Perimbangan Rp19.684.568.518,00

Saldo sebesar Rp19.684.568.518,00 merupakan saldo Piutang Transfer Pemerintah Pusat-Dana Perimbangan berdasarkan penetapan kurang salur atas bagi hasil pajak, bagi hasil sumber daya alam, dan bagi hasil migas sampai dengan 31 Desember 2019, dengan rincian sebagai berikut:

Piutang Transfer Dana Perimbangan

(Dalam rupiah)

	2019	2018
1 SKPKD	19.684.568.518,00	58.993.328.822,00
Jumlah	19.684.568.518,00	58.993.328.822,00

5.3.1.1.2.4.1 Penyisihan Piutang Transfer Pemerintah Pusat (Rp1.968.456.851,80) – Dana Perimbangan

Saldo penyisihan piutang transfer pemerintah pusat – dana perimbangan per 31 Desember 2019 sebesar (Rp1.968.456.851,80).

Penyisihan Piutang Transfer Dana Perimbangan

(Dalam rupiah)

	2019	2018
1 SKPKD	1.968.456.851,80	294.966.644,11
Jumlah	1.968.456.851,80	294.966.644,11

5.3.1.1.2.5 Piutang Transfer Pemerintah Daerah Lainnya Rp0,00

Saldo sebesar Rp0,00 merupakan saldo Piutang Transfer Bagi Hasil Retribusi dari Pemerintah Daerah Lainnya sampai dengan 31 Desember 2019, dengan rincian sebagai berikut:

(Dalam rupiah)

	2019	2018
1 SKPKD	0,00	1.999.320.000,00
Jumlah	0,00	1.999.320.000,00



5.3.1.1.2.5.1 Penyisihan Piutang Transfer Pemerintah Daerah Lainnya Rp0,00

Saldo penyisihan piutang transfer pemerintah daerah lainnya per 31 Desember 2019 sebesar Rp0,00.

(Dalam rupiah)

	2019	2018
1 SKPKD	0,00	9.996.600,00
Jumlah	0,00	9.996.600,00

5.3.1.1.2.6 Piutang Pendapatan Lainnya Rp4.470.939.083,00,00

Saldo piutang pendapatan lainnya sebesar Rp4.470.939.083,00 terdiri dari Piutang Dana Talangan dan Piutang Tempat Pelelangan Ikan per tanggal 31 Desember 2019 dengan rincian sebagai berikut:

PIUTANG PENDAPATAN LAINNYA

(Dalam rupiah)

	2019	2018
1 Piutang Dana Talangan	365.636.365,00	365.636.365,00
2 Piutang Tempat Pelelangan Ikan	4.105.302.718,00	4.105.302.718,00
Jumlah	4.470.939.083,00	4.470.939.083,00

5.3.1.1.2.6.1 Piutang Dana Talangan Rp365.636.365,00

Saldo sebesar Rp365.636.365,00 merupakan hak atas dana talangan yang sampai dengan 31 Desember 2019 belum dilunasi oleh Pemerintah Kabupaten/Kota, dengan rincian sebagai berikut:

Piutang Dana Talangan

(Dalam rupiah)

	2019	2018
1 Kabupaten Cilacap	365.636.365,00	365.636.365,00
Jumlah	365.636.365,00	365.636.365,00

5.3.1.1.2.6.2 Piutang Tempat Pelelangan Ikan Rp4.105.302.718,00

Saldo sebesar Rp4.105.302.718,00 merupakan hak atas pengelolaan Tempat Pelelangan Ikan (TPI) yang menjadi kewenangan Pemerintah Provinsi sampai dengan 31 Desember 2019 dan dikelola oleh Dinas Kelautan dan Perikanan. Sejak 1 Januari 2010 kewenangan pengelolaan TPI telah diserahkan dari Pemerintah Provinsi kepada Pemerintah Kabupaten/Kota.

(Dalam rupiah)

	2019	2018
1 Dinas Kelautan dan Perikanan	4.105.302.718,00	4.105.302.718,00
Jumlah	4.105.302.718,00	4.105.302.718,00

5.3.1.1.2.7 Penyisihan Piutang Pendapatan Lainnya (Rp4.470.939.083,00)

Penyisihan piutang pendapatan lainnya per 31 Desember 2019 sebesar (Rp4.470.939.083,00) dengan rincian sebagai berikut:

PENYISIHAN PIUTANG PENDAPATAN LAINNYA

(Dalam Rupiah)

	2019	2018
1 Penyisihan Piutang Dana Talangan	365.636.365,00	365.636.365,00
2 Penyisihan Piutang Tempat Pelelangan Ikan	4.105.302.718,00	4.105.302.718,00
Jumlah	4.470.939.083,00	4.470.939.083,00



a. Penyisihan Piutang Dana Talangan

Penyisihan Piutang Dana Talangan

(Dalam Rupiah)

	2019	2018
1 Kabupaten Cilacap	365.636.365,00	365.636.365,00
Jumlah	365.636.365,00	365.636.365,00

b. Penyisihan Piutang Tempat Pelelangan Ikan

Penyisihan Piutang Tempat Pelelangan Ikan

(Dalam Rupiah)

	2019	2018
1 Dinas Kelautan dan Perikanan	4.105.302.718,00	4.105.302.718,00
Jumlah	4.105.302.718,00	4.105.302.718,00

5.3.1.1.3 Belanja Dibayar Dimuka

Rp5.717.927.558,56

Saldo belanja dibayar dimuka per 31 Desember 2019 sebesar Rp5.717.927.558,56 naik sebesar Rp743.099.487,00 atau 14,94% dibandingkan saldo per 31 Desember 2018 sebesar Rp4.974.828.071,56 merupakan belanja yang belum menjadi kewajiban SKPD untuk membayar pada Tahun 2019 namun SKPD telah melakukan pembayaran pada Tahun 2019 sehingga pembayaran tersebut sebagai uang muka. Belanja dibayar dimuka tersebut berupa belanja Asuransi Barang Milik Daerah dan Asuransi Pegawai Non PNS dan Belanja Sewa dengan masa pertanggungjawaban berlaku sampai Tahun 2020.

(Dalam Rupiah)

	2019	2018
1 Dinas Pendidikan dan Kebudayaan	348.642.908,33	304.837.117,97
2 Dinas Kesehatan	429.338.570,50	444.617.436,73
3 RSUD Dr. Moewardi Surakarta	512.258.981,75	533.231.711,59
4 RSUD Dr. Margono Soekarjo Purwokerto	431.609.220,76	378.226.869,87
5 RSUD Tugurejo Semarang	69.572.762,98	71.461.181,73
6 RSJD Surakarta	12.723.954,80	14.986.121,92
7 RSJD Dr. RM. Soedjarwadi Klaten	-	74.296.225,00
8 Dinas Pekerjaan Umum Bina Marga dan Ciptakarya	-	887.780,14
9 Dinas Pekerjaan Umum Pengelolaan Sumber Daya Air dan Penataan Ruang	140.164.754,10	77.659.462,02
10 Dinas Perumahan Rakyat dan Kawasan Permukiman	63.060.800,12	65.715.140,74
11 Satuan Polisi Pamong Praja	65.493.000,00	69.716.595,87
12 Badan Kesatuan Bangsa dan Politik	18.401.061,00	13.943.071,50
13 Dinas Sosial	118.743.442,96	12.075.412,33
14 Sekretariat Badan Penanggulangan Bencana Daerah	136.065.518,00	118.063.851,88
15 Dinas Tenaga Kerja dan Transmigrasi	95.345.741,11	57.107.809,60
16 Dinas Pemberdayaan Perempuan, Perlindungan Anak, Pengendalian Penduduk dan KB	22.065.273,98	19.750.786,28
17 Dinas Lingkungan Hidup dan Kehutanan	190.064.914,82	208.274.761,51
18 Dinas Ketahanan Pangan	65.503.499,91	59.626.485,57
19 Dinas Pemberdayaan Masyarakat, Desa, Kependudukan dan Pencatatan Sipil	73.190.438,65	77.502.110,40
20 Dinas Perhubungan	210.089.497,92	204.650.391,51
21 Dinas Koperasi dan UKM	63.199.038,24	46.497.164,88



Pemerintah Provinsi Jawa Tengah
Catatan atas Laporan Keuangan-**NERACA**
untuk tahun-tahun yang berakhir pada tanggal 31 Desember 2019 dan 2018

	2019	2018
22 Dinas Penanaman Modal dan PTSP	-	1.000.347,52
23 Dinas Pemuda, Olah Raga dan Pariwisata	331.117.100,39	151.076.661,11
24 Dinas Kearsipan dan Perpustakaan	34.572.292,33	11.421.079,44
25 Dinas Kelautan dan Perikanan	132.921.135,62	63.792.411,55
26 Dinas Pertanian dan Perkebunan	181.037.904,21	211.215.741,76
26 Dinas Peternakan dan Kesehatan Hewan	29.513.919,78	-
27 Dinas Energi dan Sumber Daya Mineral	149.411.971,61	107.860.462,99
28 Dinas Perindustrian dan Perdagangan	168.687.235,49	165.574.297,06
29 Sekretariat Daerah	395.785.447,42	364.926.322,03
30 Sekretariat DPRD	234.327.418,03	194.184.301,61
31 Inspektorat	92.080.288,45	88.886.458,91
32 Badan Pengelola Pendapatan Daerah	599.320.765,02	493.227.847,88
33 Badan Pengelola Keuangan dan Aset Daerah	184.868.747,32	176.079.045,59
34 Badan Pengembangan Sumber Daya Manusia Daerah	16.054.046,25	9.590.209,20
35 Badan Penghubung	102.695.906,71	82.865.395,88
Jumlah	5.717.927.558,56	4.974.828.071,56

5.3.1.1.4 Persediaan

Rp242.567.043.922,89

Persediaan merupakan barang atau perlengkapan yang dimaksudkan untuk mendukung kegiatan operasional serta barang yang dimaksudkan untuk dijual dan/atau diserahkan dalam rangka pelayanan kepada masyarakat. Persediaan terdiri dari persediaan bahan, suku cadang, alat/bahan untuk kegiatan kantor, obat-obatan, persediaan barang untuk dijual/diserahkan, serta persediaan natura dan pakan. Pengelompokan jenis persediaan sesuai dengan Permendagri nomor 108 tahun 2016 tentang Penggolongan dan Kodifikasi Barang Milik Daerah. Berdasarkan hasil stock opname per 31 Desember 2019 saldo persediaan sebesar Rp242.567.043.922,89 turun sebesar (Rp117.481.709.017,80) atau (32,63%) dibandingkan per 31 Desember 2018 sebesar Rp360.048.752.940,69 dengan rincian sebagai berikut:

PERSEDIAAN HABIS PAKAI

(Dalam Rupiah)

	2019	2018
1 Persediaan Bahan	16.352.919.631,71	24.789.718.586,56
2 Persediaan Suku Cadang	-	-
3 Persediaan Alat/Bahan untuk Kegiatan Kantor	64.483.402.110,88	118.480.512.307,26
4 Persediaan Obat-Obat	156.427.362.270,57	211.611.062.739,58
5 Persediaan Barang untuk Dijual/Diserahkan	738.350.000,00	1.640.020.700,00
6 Persediaan Natura dan Pakan	4.565.009.909,73	3.527.438.607,29
Jumlah	242.567.043.922,89	360.048.752.940,69

Saldo persediaan diatas belum termasuk persediaan pada Sekolah SMA, SMK dan SLB dengan rincian sebagai berikut:

PERSEDIAAN BOS

(Dalam Rupiah)

	2019	2018
1 Persediaan Bahan	340.829.544,00	-
2 Persediaan Suku Cadang	-	-
3 Persediaan Alat/Bahan untuk Kegiatan Kantor	9.744.385.642,00	-



Pemerintah Provinsi Jawa Tengah
Catatan atas Laporan Keuangan-NERACA
untuk tahun-tahun yang berakhir pada tanggal 31 Desember 2019 dan 2018

PERSEDIAAN BOS

(Dalam Rupiah)

	2019	2018
4 Persediaan Obat-Obat	57.905.157,00	-
5 Persediaan Barang untuk Dijual/Diserahkan	-	-
6 Persediaan Natura dan Pakan	250.000,00	-
Jumlah	10.143.370.343,00	-

PERSEDIAAN BOP

(Dalam Rupiah)

	2019	2018
1 Persediaan Bahan	354.792.258,00	-
2 Persediaan Suku Cadang	-	-
3 Persediaan Alat/Bahan untuk Kegiatan Kantor	6.561.381.990,00	-
4 Persediaan Obat-Obat	37.074.000,00	-
5 Persediaan Barang untuk Dijual/Diserahkan	692.000,00	-
6 Persediaan Natura dan Pakan	360.000,00	-
Jumlah	6.954.300.248,00	-

Persediaan barang kadaluarsa per 31 Desember 2019 sebesar Rp1.071.559.355,00 terdiri dari:

- Sebesar Rp960.897.377,00 pada Rumah Sakit Daerah Provinsi Jawa Tengah yang masih menunggu proses pemusnahan dengan rincian sebagai berikut:

Persediaan Kadaluarsa/Rusak
Obat, Bahan Medis dan Alat Kesehatan Habis Pakai
di Rumah Sakit Daerah Provinsi Jawa Tengah
per 31 desember 2019

(Dalam Rupiah)

No	Rumah Sakit Daerah	Obat/Reagen	Alkes Habis Pakai
1	RSUD Moewardi	426.273.902	206.963.130
2	RSUD Margono Sukarjo	60.434.083	168.431.131
3	RSUD Tugurejo	4.320.895	41.294.340
4	RSUD Kelet	-	-
5	RSJD Amino Gondohutomo	-	-
6	RSJD Surakarta	36.237.104	-
7	RSJD Dr. RM. Soedjarwadi	16.942.793	-
	Total	544.208.777	416.688.601



- b. Sebesar Rp110.661.978,00 pada Dinas Kesehatan Provinsi Jawa Tengah yang masih menunggu proses pemusnahan dengan rincian sebagai berikut:

Persediaan Kadaluarsa/Rusak
Obat, Bahan Medis dan Alat Kesehatan Habis Pakai
di Dinas Kesehatan Provinsi Jawa Tengah
per 31 desember 2019

(Dalam Rupiah)

No	Balai Kesehatan	Obat/Reagen	Alkes Habis Pakai
1	Balai Laboratorium Kesehatan PAK	1.587.439	1.417.800
2	Balai Kesehatan Masyarakat Pati	76.234.964	-
3	Balai Kesehatan Masyarakat Magelang	31.421.775	-
	Total	109.244.178	1.417.800

5.3.1.1.4.1 Persediaan Bahan

Rp16.352.919.631,71

Saldo sebesar Rp16.352.919.631,71 merupakan persediaan bahan antara lain bahan kimia, bahan laboratorium, bahan bibit, bahan penelitian, dan lain-lain pada SKPD di Lingkungan Pemerintah Provinsi Jawa Tengah per 31 Desember 2019, dengan rincian sebagai berikut:

Persediaan Bahan

(Dalam Rupiah)

	2019	2018
1 Dinas Pendidikan dan Kebudayaan	-	-
2 Dinas Kesehatan	3.087.472.184,00	10.101.327.135,00
3 RSUD Dr. Moewardi Surakarta	1.725.905.939,78	1.686.983.080,76
4 RSUD Dr. Margono Soekarjo Purwokerto	1.229.715.747,10	2.023.906.784,00
5 RSJD Amino Gondohutomo Semarang	463.249.806,00	343.931.989,80
6 RSUD Tugurejo Semarang	61.189.588,83	77.955.051,00
7 RSUD Kelet/Donorejo Jepara	1.176.000,00	4.680.000,00
8 RSJD Surakarta	-	-
9 RSJD Dr. RM. Soedjarwadi Klaten	132.777.650,00	170.294.848,00
10 Dinas Pekerjaan Umum Bina Marga dan Cipta Karya	2.362.247.236,00	653.666.377,00
11 Dinas Pekerjaan Umum Dinas Pengelolaan Sumber Daya Air dan Penataan Ruang	980.955.775,00	1.431.204.219,00
12 Dinas Perumahan Rakyat dan Kawasan Permukiman	-	-
13 Satuan Polisi Pamong Praja dan Linmas	-	-
14 Badan Kesatuan Bangsa dan Politik	-	-
15 Dinas Sosial	-	-
16 Sekretariat Badan Penanggulangan Bencana Daerah	-	-
17 Dinas Tenaga Kerja dan Transmigrasi	-	-
18 Dinas Pemberdayaan Perempuan, Perlindungan Anak, Pengendalian Penduduk dan KB	-	-
19 Dinas Lingkungan Hidup dan Kehutanan	655.424.326,00	463.372.365,00
20 Dinas Pemberdayaan Masyarakat, Desa, Kependudukan dan Pencatatan Sipil	-	-
21 Dinas Ketahanan Pangan	-	-
22 Dinas Perhubungan	-	-
23 Dinas Koperasi dan UKM	-	-
24 Dinas Penanaman Modal dan PTSP	-	-
25 Dinas Komunikasi dan Informasi	-	-
26 Dinas Pemuda, Olah Raga dan Pariwisata	-	-
27 Dinas Kearsipan dan Perpustakaan	-	-
28 Dinas Kelautan dan Perikanan	701.980.007,00	1.221.531.682,00
29 Dinas Pertanian dan Perkebunan	316.068.027,00	2.381.115.000,00



Persediaan Bahan

(Dalam Rupiah)

	2019	2018
30 Dinas Peternakan dan Kesehatan Hewan	4.601.529.345,00	4.229.750.055,00
31 Dinas Energi dan Sumber Daya Mineral	33.228.000,00	-
32 Dinas Perindustrian dan Perdagangan	-	-
33 Sekretariat Daerah	-	-
34 Sekretariat DPRD	-	-
35 Inspektorat	-	-
36 Badan Perencanaan, Pembangunan, Penelitian dan Pengembangan Daerah	-	-
37 Badan Pengelola Pendapatan Daerah	-	-
38 Badan Pengelola Keuangan dan Aset Daerah	-	-
39 Badan Kepegawaian Daerah	-	-
40 Badan Pengembangan Sumber Daya Manusia Daerah	-	-
41 Badan Penghubung	-	-
Jumlah	16.352.919.631,71	24.789.718.586,56

5.3.1.1.4.2 Persediaan Alat/Bahan Untuk Kegiatan Kantor

Rp64.483.402.110,88

Saldo sebesar Rp64.483.402.110,88 merupakan persediaan alat tulis kantor, benda pos, dokumen, alat listrik, dan lain-lain pada SKPD di Lingkungan Provinsi Jawa Tengah per 31 Desember 2019, dengan rincian sebagai berikut:

Persediaan Alat/Bahan untuk Kegiatan Kantor

(Dalam Rupiah)

	2019	2018
1 Dinas Pendidikan dan Kebudayaan dan Kebudayaan	18.278.360.265,00	22.505.829.302,50
2 Dinas Kesehatan	4.930.266.061,00	56.547.652.744,00
3 RSUD Dr. Moewardi Surakarta	17.508.602.064,53	12.160.641.070,44
4 RSUD Dr. Margono Soekarjo Purwokerto	6.381.150.664,00	5.585.299.327,00
5 RSJD Amino Gondohutomo Semarang	2.134.242.247,00	1.805.048.207,31
6 RSUD Tugurejo Semarang	3.535.504.050,43	3.997.770.354,78
7 RSUD Kelet/Donorejo Jepara	346.614.991,75	4.400.424.667,00
8 RSJD Surakarta	274.165.187,00	94.438.635,00
9 RSJD Dr. RM. Soedjarwadi Klaten	2.397.369.675,37	1.842.041.773,23
10 Dinas Pekerjaan Umum Bina Marga dan Cipta Karya	116.835.992,00	1.329.061.510,00
11 Dinas Pekerjaan Umum Dinas Pengelolaan Sumber Daya Air dan Penataan Ruang	861.000,00	68.849.500,00
12 Dinas Perumahan Rakyat dan Kawasan Permukiman	3.785.000,00	1.732.000,00
13 Satuan Polisi Pamong Praja	26.218.115,00	124.127.830,00
14 Badan Kesatuan Bangsa dan Politik	20.822.100,00	24.115.100,00
15 Dinas Sosial	9.690.500,00	6.545.500,00
16 Sekretariat Badan Penanggulangan Bencana Daerah	64.143.000,00	7.943.230,00
17 Dinas Tenaga Kerja dan Transmigrasi	77.169.200,00	46.833.600,00
18 Dinas Pemberdayaan Perempuan, Perlindungan Anak, Pengendalian Penduduk dan KB	3.387.000,00	983.000,00
19 Dinas Lingkungan Hidup dan Kehutanan	49.779.850,00	44.764.850,00
20 Dinas Pemberdayaan Masyarakat, Desa, Kependudukan dan Pencatatan Sipil	13.482.000,00	5.240.000,00
21 Dinas Ketahanan Pangan	13.671.000,00	9.303.500,00
22 Dinas Perhubungan	474.230.040,00	146.978.690,00
23 Dinas Koperasi dan UKM	24.953.012,00	11.266.734,00
24 Dinas Penanaman Modal dan PTSP	7.784.400,00	-
25 Dinas Komunikasi dan Informasi	841.000,00	38.283.700,00
26 Dinas Pemuda, Olah Raga dan Pariwisata	5.541.400,00	834.000,00
27 Dinas Kearsipan dan Perpustakaan	16.956.000,00	18.580.000,00
28 Dinas Kelautan dan Perikanan	11.406.917,80	171.000,00
29 Dinas Pertanian dan Perkebunan	50.210.800,00	134.432.812,00



Persediaan Alat/Bahan untuk Kegiatan Kantor

(Dalam Rupiah)

	2019	2018
30 Dinas Peternakan dan Kesehatan Hewan	161.840.200,00	243.630.850,00
31 Dinas Energi dan Sumber Daya Mineral	4.089.000,00	23.208.150,00
32 Dinas Perindustrian dan Perdagangan	200.678.912,00	170.806.340,00
33 Sekretariat Daerah	67.367.950,00	40.088.100,00
34 Sekretariat DPRD	48.092.500,00	6.250.000,00
35 Inspektorat	8.396.600,00	2.803.450,00
36 Badan Perencanaan, Pembangunan, Penelitian dan Pengembangan Daerah	44.910.890,00	55.562.600,00
37 Badan Pengelola Pendapatan Daerah	6.428.359.921,00	6.412.501.675,00
38 Badan Pengelola Keuangan dan Aset Daerah	58.693.000,00	40.735.500,00
39 Badan Kepegawaian Daerah	378.996.905,00	369.967.200,00
40 Badan Pengembangan Sumber Daya Manusia Daerah	295.634.900,00	150.887.805,00
41 Badan Penghubung	8.297.800,00	4.878.000,00
Jumlah	64.483.402.110,88	118.480.512.307,26

5.3.1.1.4.4 Persediaan Obat-obatan

Rp156.427.362.270,57

Saldo sebesar Rp156.427.362.270,57 Persediaan obat-obatan pada SKPD di Lingkungan Provinsi Jawa Tengah per 31 Desember 2019, dengan rincian sebagai berikut :

Persediaan Obat-Obat

(Dalam Rupiah)

	2019	2018
1 Dinas Pendidikan dan Kebudayaan dan Kebudayaan	-	-
2 Dinas Kesehatan	89.936.889.599,00	155.399.234.840,00
3 RSUD Dr. Moewardi Surakarta	31.419.197.571,04	23.639.639.285,87
4 RSUD Dr. Margono Soekarjo Purwokerto	14.652.136.870,58	19.406.795.082,52
5 RSJD Amino Gondohutomo Semarang	2.129.231.607,30	1.126.775.344,30
6 RSUD Tugurejo Semarang	2.598.312.508,89	4.415.102.872,89
7 RSUD Kelet/Donorejo Jepara	10.577.322.294,26	3.379.153.247,00
8 RSJD Surakarta	2.807.441.183,00	1.730.769.338,00
9 RSJD Dr. RM. Soedjarwadi Klaten	1.175.400.469,50	1.765.938.872,00
10 Dinas Pekerjaan Umum Bina Marga dan Cipta Karya	-	-
11 Dinas Pekerjaan Umum Dinas Pengelolaan Sumber Daya Air dan Penataan Ruang	-	-
12 Dinas Perumahan Rakyat dan Kawasan Permukiman	-	-
13 Satuan Polisi Pamong Praja	-	-
14 Badan Kesatuan Bangsa dan Politik	-	-
15 Dinas Sosial	7.288.340,00	583.479,00
16 Sekretariat Badan Penanggulangan Bencana Daerah	-	-
17 Dinas Tenaga Kerja dan Transmigrasi	29.511.000,00	19.169.975,00
18 Dinas Pemberdayaan Perempuan, Perlindungan Anak, Pengendalian Penduduk dan KB	-	-
19 Dinas Lingkungan Hidup dan Kehutanan	-	-
20 Dinas Pemberdayaan Masyarakat, Desa, Kependudukan dan Pencatatan Sipil	-	-
21 Dinas Ketahanan Pangan	-	-
22 Dinas Perhubungan	-	-
23 Dinas Koperasi dan UKM	-	-
24 Dinas Penanaman Modal dan PTSP	-	-
25 Dinas Komunikasi dan Informasi	-	-
26 Dinas Pemuda, Olah Raga dan Pariwisata	-	-
27 Dinas Kearsipan dan Perpustakaan	-	-
28 Dinas Kelautan dan Perikanan	7.606.000,00	99.312.850,00
29 Dinas Pertanian dan Perkebunan	705.835.400,00	113.725.375,00
30 Dinas Peternakan dan Kesehatan Hewan	309.170.570,00	444.881.977,00



Persediaan Obat-Obat

		<i>(Dalam Rupiah)</i>	
		2019	2018
31	Dinas Energi dan Sumber Daya Mineral	-	-
32	Dinas Perindustrian dan Perdagangan	15.783.201,00	17.522.049,00
33	Sekretariat Daerah	3.256.756,00	5.745.497,00
34	Sekretariat DPRD	-	-
35	Inspektorat	-	-
36	Badan Perencanaan, Pembangunan, Penelitian dan Pengembangan Daerah	-	-
37	Badan Pengelola Pendapatan Daerah	-	-
38	Badan Pengelola Keuangan dan Aset Daerah	-	-
39	Badan Kepegawaian Daerah	-	-
40	Badan Pengembangan Sumber Daya Manusia Daerah	52.978.900,00	46.712.655,00
41	Badan Penghubung	-	-
Jumlah		156.427.362.270,57	211.611.062.739,58

5.3.1.1.4.5 Persediaan Barang Untuk Dijual/diserahkan

Rp738.350.000,00

Saldo sebesar Rp738.350.000,00 merupakan Persediaan Barang untuk dijual/diserahkan kepada masyarakat atau pihak ketiga pada SKPD di Provinsi Jawa Tengah yang belum diserahkan per 31 Desember 2019, dengan rincian sebagai berikut:

Persediaan Barang untuk Dijual/Diserahkan

		<i>(Dalam Rupiah)</i>	
		2019	2018
1	Dinas Pemuda, Olah Raga dan Pariwisata	738.350.000,00	-
2	Dinas Kearsipan dan Perpustakaan	-	1.640.020.700,00
Jumlah		738.350.000,00	1.640.020.700,00

5.3.1.1.4.6 Persediaan Natura dan Pakan

Rp4.565.009.909,73

Saldo sebesar Rp4.565.009.909,73 merupakan persediaan bahan pangan/ makanan pokok, makanan dan minuman serta pakan sampai dengan 31 Desember 2019, dengan rincian sebagai berikut:

Persediaan Natura dan Pakan

		<i>(Dalam Rupiah)</i>	
		2019	2018
1	Dinas Pendidikan dan Kebudayaan dan Kebudayaan	-	-
2	Dinas Kesehatan	83.641.550,00	95.313.625,00
3	RSUD Dr. Moewardi Surakarta	121.750.496,00	233.527.392,50
4	RSUD Dr. Margono Soekarjo Purwokerto	90.635.535,00	88.630.390,00
5	RSJD Amino Gondohutomo Semarang	508.003.210,00	120.608.680,00
6	RSUD Tugurejo Semarang	73.435.456,70	76.076.252,79
7	RSUD Kelet/Donorejo Jepara	121.460.527,03	60.859.068,00
8	RSJD Surakarta	20.688.475,00	74.517.600,00
9	RSJD Dr. RM. Soedjarwadi Klaten	114.833.330,00	110.418.660,00
10	Dinas Pekerjaan Umum Bina Marga dan Cipta Karya	-	-
11	Dinas Pekerjaan Umum Dinas Pengelolaan Sumber Daya Air dan Penataan Ruang	-	-
12	Dinas Perumahan Rakyat dan Kawasan Permukiman	-	-
13	Satuan Polisi Pamong Praja	-	-
14	Badan Kesatuan Bangsa dan Politik	-	-
15	Dinas Sosial	-	-
16	Sekretariat Badan Penanggulangan Bencana Daerah	-	-
17	Dinas Tenaga Kerja dan Transmigrasi	-	1.610.000,00



Pemerintah Provinsi Jawa Tengah
Catatan atas Laporan Keuangan-NERACA
untuk tahun-tahun yang berakhir pada tanggal 31 Desember 2019 dan 2018

Persediaan Natura dan Pakan

(Dalam Rupiah)

	2019	2018
18 Dinas Pemberdayaan Perempuan, Perlindungan Anak, Pengendalian Penduduk dan KB	-	-
19 Dinas Lingkungan Hidup dan Kehutanan	-	-
20 Dinas Pemberdayaan Masyarakat, Desa, Kependudukan dan Pencatatan Sipil	-	-
21 Dinas Ketahanan Pangan	2.123.824.000,00	1.820.574.689,00
22 Dinas Perhubungan	-	-
23 Dinas Koperasi dan UKM	-	-
24 Dinas Penanaman Modal dan PTSP	-	-
25 Dinas Komunikasi dan Informasi	-	-
26 Dinas Pemuda, Olah Raga dan Pariwisata	-	-
27 Dinas Kearsipan dan Perpustakaan	-	-
28 Dinas Kelautan dan Perikanan	47.010.000,00	59.859.000,00
29 Dinas Pertanian dan Perkebunan	-	-
30 Dinas Peternakan dan Kesehatan Hewan	1.259.727.330,00	785.443.250,00
31 Dinas Energi dan Sumber Daya Mineral	-	-
32 Dinas Perindustrian dan Perdagangan	-	-
33 Sekretariat Daerah	-	-
34 Sekretariat DPRD	-	-
35 Inspektorat	-	-
36 Badan Perencanaan, Pembangunan, Penelitian dan Pengembangan Daerah	-	-
37 Badan Pengelola Pendapatan Daerah	-	-
38 Badan Pengelola Keuangan dan Aset Daerah	-	-
39 Badan Kepegawaian Daerah	-	-
40 Badan Pengembangan Sumber Daya Manusia Daerah	-	-
41 Badan Penghubung	-	-
Jumlah	4.565.009.909,73	3.527.438.607,29

5.3.1.2 Investasi Jangka Panjang

Rp6.602.898.987.636,43

Saldo per 31 Desember 2019 sebesar Rp naik sebesar Rp atau 7,31% dibandingkan per 31 Desember 2018 sebesar Rp6.152.950.888.667,63 dengan rincian sebagai berikut:

	2019	2018
1 Investasi Non Permanen	-	-
2 Investasi Permanen	6.602.898.987.636,43	6.152.950.888.667,63
Jumlah	6.602.898.987.636,43	6.152.950.888.667,63

5.3.1.2.1 Investasi Non Permanen

Rp0,00

Investasi Non Permanen merupakan investasi jangka panjang yang dimaksudkan untuk dimiliki secara tidak berkelanjutan yang terdiri dari investasi non permanen lainnya dalam bentuk dana bergulir dan investasi non permanen lainnya diragukan tertagih, dengan rincian saldo sebagai berikut:

	2019	2018
1 Dana Bergulir	11.801.023.479,00	11.941.427.292,00
2 Penyisihan Piutang Pendapatan Lain-Lain PAD yg Sah	(11.801.023.479,00)	(11.941.427.292,00)
Jumlah	-	-



5.3.1.2.1.1. Investasi Non Permanen Lain - Dana Bergulir **Rp11.801.023.479,00**

Saldo sebesar Rp11.801.023.479,00 turun sebesar Rp140.403.813,00 atau 1,18% dibandingkan per 31 Desember 2018 sebesar Rp11.941.427.292,00 merupakan saldo Investasi Non Permanen Lainnya Dana Bergulir yang dikelola oleh SKPD di Lingkungan Pemerintah Provinsi Jawa Tengah per 31 Desember 2019, dengan rincian saldo sebagai berikut:

Dana Bergulir	<i>(Dalam Rupiah)</i>	
	2019	2018
1 Biro Perekonomian-UMKM	1.723.392.264,00	1.777.411.376,00
2 Dinas Koperasi dan UKM	1.862.402.705,00	1.939.620.795,00
3 Dinas Tenaga Kerja dan Transmigrasi	1.403.855.800,00	1.403.855.800,00
4 Dinas Ketahanan Pangan	48.700.000,00	48.700.000,00
5 Dinas Peternakan dan Kesehatan Hewan	2.234.833.401,00	2.234.833.401,00
6 Dinas Kehutanan	2.882.500.000,00	2.882.500.000,00
7 Dinas Perindustrian dan Perdagangan	1.645.339.309,00	1.654.505.920,00
Jumlah	11.801.023.479,00	11.941.427.292,00

5.3.1.2.1.2 Investasi Non Permanen – Diragukan Tertagih **(Rp11.801.023.479,00)**

Saldo sebesar (Rp11.801.023.479,00) turun sebesar Rp140.403.813,00 atau 1,18% dibandingkan per 31 Desember 2018 sebesar (Rp11.941.427.292,00) merupakan saldo Investasi Non Permanen–Diragukan Tertagih yang dikelola oleh SKPD di Lingkungan Pemerintah Provinsi Jawa Tengah per 31 Desember 2019. Kebijakan pencadangan ini sesuai dengan kebijakan Cadangan Piutang Tidak Tertagih pada Peraturan Gubernur Nomor 89 Tahun 2019 tentang Kebijakan Akuntansi Pemerintah Daerah. Rincian saldo tersebut adalah sebagai berikut:

Invest Non Permanen Lain-Diragukan Tertagih	<i>(Dalam Rupiah)</i>	
	2019	2018
1 Biro Perekonomian-UMKM		
- menunggak 3-5 tahun	-	-
- menunggak lebih dari 5 tahun	1.723.392.264,00	1.777.411.376,00
2 Dinas Koperasi dan UMKM		
- menunggak 3-5 tahun	-	-
- menunggak lebih dari 5 tahun	1.862.402.705,00	1.939.620.795,00
3 Dinas Tenaga Kerja dan Transmigrasi		
- menunggak lebih dari 5 tahun	1.403.855.800,00	1.403.855.800,00
4 Dinas Ketahanan Pangan		
- menunggak lebih dari 5 tahun	48.700.000,00	48.700.000,00
4 Dinas Peternakan dan Kesehatan Hewan		
- menunggak 2-3 tahun	-	-
- menunggak lebih dari 5 tahun	2.234.833.401,00	2.234.833.401,00
5 Dinas Kehutanan		
- menunggak lebih dari 5 tahun	2.882.500.000,00	2.882.500.000,00
6 Dinas Perindustrian dan Perdagangan		
- menunggak lebih dari 5 tahun	1.645.339.309,00	1.654.505.920,00
Jumlah	11.801.023.479,00	11.941.427.292,00



5.3.1.2.2 Investasi Permanen

Rp6.602.898.987.636,43

Investasi Permanen merupakan investasi jangka panjang yang dimaksudkan untuk dimiliki secara berkelanjutan dalam bentuk Penyertaan Modal Pemerintah Daerah pada beberapa perusahaan daerah. Saldo per 31 Desember 2019 sebesar Rp6.602.898.987.636,43 naik sebesar Rp449.948.098.968,80 atau 7,31% dibandingkan per 31 Desember 2018 sebesar Rp6.152.950.888.667,63, dengan rincian sebagai berikut:

(Dalam Rupiah)

		2019	2018
1	PT Bank Jateng	3.998.260.872.689,56	3.638.197.461.366,95
2	PD BPR BKK & BKK	678.303.982.334,55	798.205.743.934,97
3	PD BKK Jateng	125.663.222.299,19	-
4	PT Asuransi Bangun Askrida	19.960.000.000,00	19.960.000.000,00
5	PT PRPP	40.082.227.505,99	38.400.300.747,56
6	PDAB Tirta Utama	118.476.546.000,00	116.083.605.163,00
7	Perusda Citra Mandiri Jawa Tengah	205.236.462.000,00	185.601.403.658,00
8	PT Kawasan Industri Wijaya Kusuma	108.246.923.244,03	99.408.715.565,97
9	PT Sarana Pembangunan Jawa Tengah	1.053.576.597.106,85	1.043.775.379.693,14
10	PT Sarana Patra Hulu Cepu	98.991.281.520,05	65.156.539.643,44
11	PT Jamkrida	156.100.872.936,21	148.161.738.894,60
Jumlah		6.602.898.987.636,43	6.152.950.888.667,63

Metode penilaian investasi Pemerintah Provinsi Jawa Tengah menggunakan metode sesuai dengan Peraturan Pemerintah Nomor 71 Tahun 2010 tentang Standar Akuntansi Pemerintahan PSAP 6 Paragraf 36 dan 37. Seluruh Investasi Permanen disajikan dengan menggunakan metode ekuitas kecuali penyertaan modal pada PT Asuransi Bangun Askrida yang menggunakan metode biaya. Berikut di bawah ini perhitungan nilai investasi dengan menggunakan metode ekuitas:

(Dalam Rupiah)

No	Nama BUMD	Kepemilikan	2019	Bertambah	Berkurang	2018
1	PDAB Tirta Utama	100,00%	118.476.546.000,00	2.392.940.837,00	0,00	116.083.605.163,00
2	PT Sarana Patra Hulu Cepu	90,50%	98.991.281.520,05	33.834.741.876,61	0,00	65.156.539.643,44
3	PT Kawasan Industri Wijayakusuma (persero)	40,39%	108.246.923.244,03	8.838.207.678,06	0,00	99.408.715.565,97
4	PT PRPP Jawa Tengah	78,49%	40.082.227.505,99	1.681.926.758,43	0,00	38.400.300.747,56
5	PT Sarana Pembangunan Jawa Tengah	99,93%	1.053.576.597.106,85	9.801.217.413,71	0,00	1.043.775.379.693,14
6	PT Bank Jateng	50,23%	3.998.260.872.689,56	360063411322,61	-	3.638.197.461.366,95
7	PT Citra Mandiri Jawa Tengah	100,00%	205.236.462.000,00	19.635.058.342,00	0,00	185.601.403.658,00
8	PT Jamkrida Jawa Tengah	96,04%	156.100.872.936,21	7.939.134.041,61	0,00	148.161.738.894,60
9	Bangun Askrida	66,50%	19.960.000.000,00	-	0,00	19.960.000.000,00
10	PD BPR BKK & BKK		678.303.982.334,55	41.684.469.736,21	35.923.009.037,45	798.205.743.934,97
	BPR BKK BLORA	51,00%	26.031.626.056,83	1.403.251.237,65	0,00	24.628.374.819,18
	BPR BKK KAB. TEGAL	50,10%	11.320.981.212,42	391.276.252,94	0,00	10.929.704.959,48
	BPR BKK BANJARHARJO	61,47%	12.866.036.709,48	799.887.646,63	0,00	12.066.149.062,85
	BPR BKK KOTA TEGAL	67,93%	4.592.251.081,24	97.805.681,51	0,00	4.494.445.399,73
	BPR BKK PURBALINGGA	57,88%	35.480.644.557,38	1477656280,86	0,00	34.002.988.276,52
	BPR BKK MUNTILAN	49,48%	14.251.613.409,15	623661821,69	0,00	13.627.951.587,46
	BPR BKK GROGOL	35,03%	8.434.784.690,57	335.376.902,97	0,00	8.099.407.787,60
	BPR BKK KEBUMEN	51,00%	28.993.209.224,01	3.618.665.436,24	0,00	25.374.543.787,77
	BPR BKK KOTA PEKALONGAN	54,34%	4.775.750.239,80	260.078.943,19	0,00	4.515.671.296,61
	BPR BKK KOTA SEMARANG	51,00%	19.316.806.602,04	653.347.914,13	0,00	18.663.458.687,91
	BPR BKK WONOGIRI	50,60%	29.030.518.611,60	1.306.517.798,08	0,00	27.724.000.813,52
	BPR BKK BOYOLALI	51,00%	16.712.477.887,35	788.899.716,39	0,00	15.923.578.170,96
	BPR BKK CILACAP	51,00%	30.646.596.272,40	1.567.520.571,48	0,00	29.079.075.700,92



Pemerintah Provinsi Jawa Tengah
Catatan atas Laporan Keuangan-**NERACA**
untuk tahun-tahun yang berakhir pada tanggal 31 Desember 2019 dan 2018

No	Nama BUMD	Kepemilikan	2019	Bertambah	Berkurang	2018
	BPR BKK TASIKMADU	51,24%	13.554.162.421,45	934.676.942,14	0,00	12.619.485.479,31
	BPR BKK KENDAL	58,39%	23.158.705.702,61	1.053.419.554,04	0,00	22.105.286.148,57
	BPR BKK TAMAN	51,00%	12.289.749.978,78	453.174.614,76	0,00	11.836.575.364,02
	BKK PRINGSURAT	42,37%	-	0,00	0,00	0,00
	BPR BKK PURWOKERTO	44,29%	49.414.150.543,63	2.569.579.987,76	0,00	46.844.570.555,87
	BPR BKK JEPARA	51,00%	18.960.668.934,75	1.238.314.764,66	0,00	17.722.354.170,09
	BPR BKK LASEM	51,00%	33.171.299.681,31	1.240.703.251,23	0,00	31.930.596.430,08
	BPR BKK PATI	48,30%	16.978.771.415,65	0,00	334.871.195,01	17.313.642.610,66
	BPR BKK BATANG	49,61%	10.054.994.696,79	428.300.384,10	0,00	9.626.694.312,69
	BPR BKK KUDUS	69,06%	13.324.941.650,42	885.981.335,57	0,00	12.438.960.314,85
	BPR BKK DEMAK	44,59%	20.185.435.604,98	1.325.299.483,99	0,00	18.860.136.120,99
	BPR BKK TEMANGGUNG	44,92%	14.401.889.852,70	1.016.013.128,60	0,00	13.385.876.724,10
	BPR BKK KAB. PEKALONGAN	51,00%	23.585.265.291,18	1.423.991.035,35	0,00	22.161.274.255,83
	BPR BKK TULUNG	68,21%	8.031.251.635,31	0,00	993.004.591,54	9.024.256.226,85
	BKK KLATEN	64,41%	-	0,00	0,00	0,00
	BPR BKK KARANGMALANG	59,77%	45.980.193.705,91	4.088.565.853,94	0,00	41.891.627.851,97
	BPR BKK PURWOREJO	50,90%	7.477.097.091,05	1.197.349.836,81	0,00	6.279.747.254,24
	BPR BKK PURWODADI	49,42%	56.582.449.015,58	4.536.418.177,46	0,00	52.046.030.838,12
	BPR BKK KOTA MAGELANG	54,14%	4.973.203.752,56	414.551.888,72	0,00	4.558.651.863,84
	BPR BKK UNGARAN	80,57%	32.192.524.120,67	5.554.183.293,33	0,00	26.638.340.827,34
	BPR BKK MANDIRAJA	48,49%	20.960.092.437,46	0,00	1.549.682.205,85	22.509.774.643,31
	BPR BKK WONOSOBO	39,57%	10.573.838.247,49	0,00	128.463.539,42	10.702.301.786,91
11	PD BKK JATENG	49,61%	125.663.222.299,19	0,00	32.916.987.505,63	158.580.209.804,82
	Jumlah		6.602.898.987.636,43	485.871.108.006,25	35.923.009.037,45	6.152.950.888.667,63

Dengan menggunakan metode biaya (*Cost Method*) penyertaan modal kepada BUMD maupun non BUMD disajikan sebagai berikut:

(Cost Method)

	2019	2018	
1	PT Bank Jateng	1.155.721.000.000,00	995.721.000.000,00
2	PD BPR BKK	570.707.718.716,00	550.707.718.716,00
3	PT Asuransi Bangun Askrida	19.960.000.000,00	19.960.000.000,00
4	PT PRPP	39.252.200.004,00	39.252.200.004,00
5	PDAB Tegal	87.085.000.000,00	87.085.000.000,00
6	Perusda Jawa Tengah	31.861.846.791,00	31.861.846.791,00
7	PT KIW	10.300.000.000,00	10.300.000.000,00
8	PT Sarana Pembangunan Jateng	689.442.000.000,00	689.442.000.000,00
9	PT Jamkrida	140.000.000.000,00	140.000.000.000,00
	Jumlah	2.744.329.765.511,00	2.564.329.765.511,00

5.3.1.3 Aset Tetap

Rp39.209.974.472.808,00

Saldo sebesar Rp39.209.974.472.808,00 naik sebesar Rp2.484.994.230.749,00 atau 6,77% dibandingkan per 31 Desember 2018 sebesar Rp36.724.980.242.059,00 dengan rincian sebagai berikut:

(Dalam Rupiah)

No	SKPD	2019		Bertambah		Berkurang		2018	
		Vol	Nilai	Vol	Nilai	Vol	Nilai	Vol	Nilai
1	TANAH	11.107	13.911.966.589.189	458	254.304.700.608	64	181.386.216.756	10.713	13.839.048.105.337
2	PERALATAN DAN MESIN	971.355	6.118.025.023.597	238.959	1.152.738.614.984	109.525	228.711.539.635	841.921	5.193.997.948.248
3	GEDUNG DAN BANGUNAN	19.306	7.293.153.301.126	6.141	1.794.100.445.546	8.162	1.185.476.940.918	21.327	6.684.529.796.498



Pemerintah Provinsi Jawa Tengah
Catatan atas Laporan Keuangan-**NERACA**
untuk tahun-tahun yang berakhir pada tanggal 31 Desember 2019 dan 2018

No	SKPD	2019		Bertambah		Berkurang		2018	
		Vol	Nilai	Vol	Nilai	Vol	Nilai	Vol	Nilai
4	JALAN, JARINGAN DAN IRIGASI	14.910	10.003.781.660.788	1.777	1.326.619.417.029	746	816.684.215.586	13.879	9.493.846.459.345
5	ASET TETAP LAINNYA	19.171.210	1.259.157.541.674	2.401.990	143.085.447.753	200.137	24.288.833.787	16.969.357	1.140.360.927.708
6	KONSTRUKSI DALAM Pengerjaan	134	623.890.356.434	40	314.661.759.968	54	63.968.408.457	148	373.197.004.923
	Jumlah	20.188.022	39.209.974.472.808	2.649.365	4.985.510.385.888	318.688	2.500.516.155.139	17.857.345	36.724.980.242.059

Nilai Aset tetap setelah dilakukan penyusutan sebesar Rp26.403.703.503.618,90 dengan rincian sebagai berikut:

	2019	2018
1 Tanah	13.911.966.589.189,00	13.839.048.105.337,00
2 Peralatan dan Mesin	6.118.025.023.597,00	5.193.997.948.248,00
3 Gedung dan Bangunan	7.293.153.301.126,00	6.684.529.796.498,00
4 Jalan, Irigasi, dan Jaringan	10.003.781.660.788,00	9.493.846.459.345,00
5 Aset Tetap Lainnya	1.259.157.541.674,00	1.140.360.927.708,00
6 Konstruksi dalam Pengerjaan	623.890.356.434,00	373.197.004.923,00
7 Akumulasi Penyusutan Aset Tetap	(12.806.270.969.189,10)	(11.412.798.518.734,00)
Jumlah	26.403.703.503.618,90	25.312.181.723.325,00

Mutasi penambahan dan pengurangan Aset Tetap selama Tahun 2019 adalah sebagai berikut:

Saldo Awal	36.724.980.242.059,00
Penambahan	
Belanja Modal	2.089.178.302.875,00
Belanja Barang/Jasa	29.557.107.974,00
Hibah	501.177.808.158,00
Mutasi Masuk	786.480.307.271,00
Reklasifikasi Masuk antar aset tetap	473.620.617.373,00
Reklasifikasi Masuk dari Aset Lainnya	2.179.832.091,00
Koreksi	1.103.316.410.146,00
Jumlah	4.985.510.385.888,00
Berkurang	
Ekstrakomptable	22.547.874.231,00
Reklasifikasi Keluar antar aset tetap	473.620.617.373,00
Reklasifikasi keluar ke Aset Lainnya	281.759.030.559,00
Mutasi Keluar	786.480.307.271,00
Koreksi	936.108.352.705,00
Jumlah	2.500.516.155.139,00
Grand Total	39.209.974.472.808,00

Mutasi bertambah adalah sebagai berikut :

- Belanja Modal adalah realisasi hasil pengadaan melalui belanja modal selama Tahun 2019



- b. Belanja Barang/Jasa adalah kapitalisasi realisasi belanja barang/jasa yang dapat menambah nilai Aset Tetap selama Tahun 2019 sesuai Peraturan Gubernur Nomor 89 Tahun 2019 tentang Kebijakan Akuntansi Pemerintah Daerah.
- c. Penerimaan Hibah Aset Tetap adalah aset tetap yang diterima dari Instansi di luar Pemerintah Provinsi Jawa Tengah. Untuk tahun 2019 masih ada penerimaan hibah sehubungan adanya pelimpahan kewenangan beberapa urusan sesuai UU Nomor 23 Tahun 2014 tentang Pemerintahan Daerah yang baru diserahkan di tahun 2019.
- d. Mutasi Masuk adalah perpindahan aset antar SKPD di Lingkungan Pemerintah Provinsi Jawa Tengah selama Tahun 2019.
- e. Reklasifikasi Masuk Aset Tetap adalah perpindahan sesama akun aset tetap karena penyesuaian jenis rekening aset tetap yang seharusnya.
- f. Reklasifikasi Masuk Aset Lainnya adalah perpindahan dari aset lainnya ke aset tetap karena penyesuaian jenis rekening aset tetap yang seharusnya.
- g. Koreksi/penilaian adalah salah catat atau penambahan nilai atas aset tetap.

Mutasi berkurang adalah sebagai berikut :

- a. Ekstrakomtable adalah aset tetap yang dikeluarkan dari Kartu Inventaris Barang atau kategori aset tetap dikarenakan nilai satuan aset tersebut dibawah nilai kapitalisasi aset tetap sesuai Peraturan Gubernur Nomor 89 Tahun 2019 tentang Kebijakan Akuntansi Pemerintah Daerah.
- b. Reklasifikasi Keluar Aset Tetap adalah perpindahan sesama akun aset tetap karena penyesuaian jenis rekening aset tetap yang seharusnya.
- c. Reklasifikasi Kurang Aset Lainnya adalah perpindahan dari aset tetap ke aset lainnya karena dikategorikan sebagai barang rusak berat, aset dikerjasamakan dan Aset Tak Berwujud.
- d. Hibah adalah aset yang diberikan kepada Instansi di luar Pemerintah Provinsi Jawa Tengah.
- e. Mutasi keluar adalah perpindahan aset tetap antar SKPD di Lingkungan Pemerintah Provinsi Jawa Tengah selama Tahun 2019.
- f. Koreksi adalah salah catat atau pengurangan nilai atas aset tetap.

5.3.1.3.1 Tanah

Rp13.911.966.589.189,00

Saldo Aset Tanah pada seluruh SKPD di Lingkungan Pemerintah Provinsi Jawa Tengah per 31 Desember 2019 sebesar Rp13.911.966.589.189,00 turun sebesar Rp72.918.483.852,00 atau 0,53% dibandingkan per 31 Desember 2018 sebesar Rp13.839.048.105.337,00 dengan rincian sebagai berikut:



Pemerintah Provinsi Jawa Tengah
Catatan atas Laporan Keuangan-**NERACA**
untuk tahun-tahun yang berakhir pada tanggal 31 Desember 2019 dan 2018

(Dalam Rupiah)

No	SKPD	2019		Bertambah		Berkurang		2018	
		Vol	Nilai	Vol	Nilai	Vol	Nilai	Vol	Nilai
1	DINAS PENDIDIKAN DAN KEBUDAYAAN	953	1.922.176.075.909	44	19.841.386.155	6	1.484.791.559	915	1.903.819.481.313
2	DINAS KESEHATAN	25	61.324.740.000	-	-	-	-	25	61.324.740.000
3	RSUD Dr. MOEWARDI	11	97.037.750.000	-	-	1	8.630.000.000	12	105.667.750.000
4	RSUD PROF. Dr. MARGONO SOEKARJO	14	104.730.000.000	-	-	-	-	14	104.730.000.000
5	RSUD TUGUREJO SEMARANG	9	45.948.850.675	-	-	-	-	9	45.948.850.675
6	RSUD KELET DONOROJO	2	656.775.000.000	-	-	-	-	2	656.775.000.000
7	RSUD Dr. AMINOGONDO UTOMO	2	90.572.000.000	-	-	-	-	2	90.572.000.000
8	RSJD SURAKARTA	3	50.269.000.000	-	-	-	-	3	50.269.000.000
9	RSJD Dr. RM. SOEDJARWADI	4	14.192.500.000	-	-	-	-	4	14.192.500.000
10	DINAS PEKERJAAN UMUM BINA MARGA DAN CIPTA KARYA	5.001	2.961.308.281.230	312	130.554.330.279	-	-	4.689	2.830.753.950.951
11	DINAS PEKERJAAN UMUM SUMBER DAYA AIR DAN PENATAAN RUANG	4.219	5.367.287.476.299	13	22.510.644.460	14	21.002.692.500	4.220	5.365.779.524.339
12	DINAS PERUMAHAN RAKYAT DAN KAWASAN PERMUKIMAN	2	17.413.941.740	1	15.900.000.000	-	-	1	1.513.941.740
13	SATUAN POLISI PAMONG PRAJA	1	3.076.000.000	-	-	-	-	1	3.076.000.000
14	BADAN KESATUAN BANGSA DAN POLITIK	2	11.786.143.000	-	-	-	-	2	11.786.143.000
15	DINAS SOSIAL	102	135.029.437.940	3	1.275.838.000	-	-	99	133.753.599.940
16	SEKRETARIAT BADAN PENANGGULANGAN BENCANA	2	3.100.000.000	-	-	-	-	2	3.100.000.000
17	DINAS TENAGA KERJA DAN TRANSMIGRASI	24	90.352.753.000	-	-	-	-	24	90.352.753.000
18	DINAS PEMBERDAYAAN PEREMPUAN, PERLINDUNGAN ANAK, PENGENDALIAN PENDUDUK DAN KELUARGA BERENCANA	2	834.078.750	1	225.000.000	1	3.360.000.000	2	3.969.078.750
19	DINAS LINGKUNGAN HIDUP DAN KEHUTANAN	15	19.473.150.000	-	-	-	-	15	19.473.150.000
20	DINAS KETAHANAN PANGAN	1	599.040.000	-	-	-	-	1	599.040.000
21	DINAS PEMBERDAYAAN MASYARAKAT, DESA, KEPENDUDUKAN DAN PENCATATAN SIPIL	2	7.849.500.000	-	-	-	-	2	7.849.500.000
22	DINAS PERHUBUNGAN	155	169.901.249.453	71	50.178.783.800	1	144.000.000	85	119.866.465.653
23	DINAS KOMUNIKASI DAN INFORMATIKA	3	6.977.000.000	-	-	-	-	3	6.977.000.000
24	DINAS KOPERASI, USAHA KECIL DAN MENENGAH	6	7.764.500.000	-	-	-	-	6	7.764.500.000



Pemerintah Provinsi Jawa Tengah
Catatan atas Laporan Keuangan-**NERACA**
untuk tahun-tahun yang berakhir pada tanggal 31 Desember 2019 dan 2018

No	SKPD	2019		Bertambah		Berkurang		2018	
		Vol	Nilai	Vol	Nilai	Vol	Nilai	Vol	Nilai
25	DINAS PENANAMAN MODAL DAN PELAYANAN TERPADU SATU PINTU	1	8.300.000.000	-	-	-	-	1	8.300.000.000
26	DINAS KEPEMUDAAN, OLAH RAGA DAN PARIWISATA	23	71.777.201.000	-	198.670.000	-	-	23	71.578.531.000
27	DINAS KEARSIPAN DAN PERPUSTAKAAN	1	4.546.500.000	-	-	-	-	1	4.546.500.000
28	DINAS KELAUTAN DAN PERIKANAN	89	123.748.824.110	9	9.317.579.960	3	553.550.000	83	114.984.794.150
29	DINAS PERTANIAN DAN PERKEBUNAN	184	834.111.537.531	-	-	-	2.567.143.832	184	836.678.681.363
30	DINAS PETERNAKAN DAN KESEHATAN HEWAN	56	292.703.818.454	-	220.475.954	-	-	56	292.483.342.500
31	DINAS ENERGI DAN SUMBER DAYA MINERAL	7	3.493.720.000	1	49.170.000	-	-	6	3.444.550.000
32	DINAS PERINDUSTRIAN DAN PERDAGANGAN	16	22.444.664.587	-	-	-	-	16	22.444.664.587
33	SKPKD	30	89.051.152.929	2	4.026.672.000	37	143.637.888.865	65	228.662.369.794
34	SEKRETARIAT DAERAH	17	166.611.640.000	-	-	-	-	17	166.611.640.000
35	SEKRETARIAT DPRD	5	12.678.250.000	-	-	-	-	5	12.678.250.000
36	INSPEKTORAT	-	-	-	-	-	-	-	-
37	BADAN PERENCANAAN PEMBANGUNAN, PENELITIAN DAN PENGEMBANGAN DAERAH	2	120.185.000.000	-	-	-	-	2	120.185.000.000
38	BADAN PENGELOLA PENDAPATAN DAERAH	103	108.866.662.582	-	-	1	6.150.000	104	108.872.812.582
39	BADAN PENGELOLA KEUANGAN DAN ASET DAERAH	7	70.152.500.000	-	-	-	-	7	70.152.500.000
40	BADAN KEPEGAWAIAN DAERAH	2	6.427.650.000	1	6.150.000	-	-	1	6.421.500.000
41	BADAN PENGEMBANGAN SUMBER DAYA MANUSIA DAERAH	1	124.074.000.000	-	-	-	-	1	124.074.000.000
42	BADAN PENGHUBUNG	3	7.015.000.000	-	-	-	-	3	7.015.000.000
	Jumlah	11.107	13.911.966.589.189	458	254.304.700.608	64	181.386.216.756	10.713	13.839.048.105.337

Mutasi penambahan dan pengurangan aset tetap tanah pada Tahun 2019 sebagai berikut:

Saldo Awal	Tanah 13.839.048.105.337,00
Penambahan	
Belanja Modal	170.898.817.539,00
Belanja Barang/Jasa	603.050.000,00
Hibah	26.926.371.815,00
Mutasi Masuk	20.093.870.000,00
Reklasifikasi Masuk antar aset tetap	419.145.954,00
Reklasifikasi Masuk dari Aset Lainnya	0,00
Koreksi	35.363.445.300,00



Jumlah	254.304.700.608,00
Berkurang	
Ekstrakomtable	0,00
Reklasifikasi Keluar antar aset tetap	0,00
Reklasifikasi keluar ke Aset Lainnya	157.240.411.365,00
Mutasi Keluar	20.093.870.000,00
Koreksi	4.051.935.391,00
Jumlah	181.386.216.756,00
Grand Total	13.911.966.589.189,00

Saldo aset tanah sebesar Rp13.911.966.589.189,00 termasuk didalamnya:

- Tanah jalan akses Bandara A. Yani Semarang pada Dinas Bina Marga seluas 11.888 m² senilai Rp4.160.800.000,00. Tanah tersebut merupakan pembebasan tanah milik PT PRPP pada tahun 2008. Berdasarkan surat klaim PT PRPP nomor 33/DIR/PRPP/E/IV/13 perihal Kepastian Kekurangan Pembayaran Aset Tanah PT.PRPP Jateng bahwa total luas tanah yang digunakan untuk jalan akses Bandara A. Yani Semarang seluas 42.730 m² sehingga masih terdapat kekurangan pembayaran seluas 30.852 m². Terhadap sengketa tersebut Pemerintah Provinsi Jawa Tengah telah mengajukan permohonan penerbitan sertifikat pengganti dan telah diterbitkan 8 sertifikat pengganti HPL Kawasan PRPP oleh Kantor Pertanahan Kota Semarang pada tanggal 6 Agustus 2019. Berdasarkan Sertifikat HPL dimaksud, PT PRPP telah mengajukan permohonan penerbitan Sertifikat HGB di atas HPL Kawasan PRPP untuk bagian tanah yang dikelola oleh PT PRPP seluas ±40 Hektar yang saat ini masih dalam proses Kantor Pertanahan Kota Semarang.
- Aset Tanah di Jalan Pleburan Nomor 5 Semarang yang tercatat di KIB Sekretariat Daerah sebesar Rp37.019.000,00 saat ini dalam kondisi tidak dimanfaatkan karena masih dalam sengketa. Putusan Pengadilan Tata Usaha Negara Nomor 37/PK/TUN/2006 tanggal 4 Mei 2007 menetapkan Pemerintah Provinsi Jawa Tengah untuk melaksanakan jual beli aset tanah tersebut. Pemerintah Provinsi Jawa Tengah belum dapat melaksanakan putusan pengadilan tersebut, dengan pertimbangan mengingat aset daerah tersebut telah tercatat dalam Daftar Barang Milik Daerah Provinsi Jawa Tengah, maka agar pelaksanaannya tidak menimbulkan kerugian bagi Daerah maupun Negara untuk pelepasannya/ penjualan aset daerah wajib mempedomani ketentuan yang mengatur pengelolaan barang milik daerah.
- Tanah di Jalan Yosodipuro Nomor 138 RT 003/RW 006 Mangkubumen Surakarta berada dalam penguasaan pihak lain, d.h.i. Sdr. Sumarjoko. Berdasarkan Surat Nomor 017/3492/2019 bulan April 2019 perihal Kronologi permasalahan tanah sengketa Yosodipuro pada poin 14 menyatakan bahwa “pada tingkat banding Pengadilan Tinggi No. 68/Pdt/2019/PT SMG dimenangkan oleh Pemerintah Provinsi Jawa Tengah dan keluarga Sumarjoko mengajukan ke tingkat kasasi.



Mahkamah Agung berdasarkan Putusan Kasasi Nomor 3075 K/PDT/2018 tanggal 30 Nopember 2018 yang disampaikan kepada Pemerintah Provinsi Jawa Tengah pada tanggal 16 Oktober 2019 menguatkan Putusan PN Surakarta dan PT Semarang yang intinya menolak gugatan Para Penggugat. Selanjutnya berdasarkan permohonan dari Pemerintah Provinsi Jawa Tengah, PN Surakarta menerbitkan Penetapan Eksekusi Nomor 1/PEN.PDT/EKS/2020/PN.Skt tanggal 21 Pebruari 2020 dan telah dilaksanakan pada tanggal 10 Maret 2020.

5.3.1.3.2 Peralatan dan Mesin

Rp6.118.025.023.597,00

Saldo Aset Peralatan dan Mesin pada SKPD di Lingkungan Pemerintah Provinsi Jawa Tengah per 31 Desember 2019 sebesar Rp6.118.025.023.597,00 naik sebesar Rp924.027.075.349,00 atau 13,82% dibandingkan per 31 Desember 2018 sebesar Rp5.193.997.948.248,00 dengan rincian sebagai berikut:

5.3.1.3.2.1 Alat-alat Berat

Rp316.526.859.550,00

Saldo Aset Alat Berat pada SKPD di Lingkungan Pemerintah Provinsi Jawa Tengah per 31 Desember 2019 sebesar Rp316.526.859.550,00 naik sebesar Rp24.373.754.147,00 atau 8,34% dibandingkan per 31 Desember 2018 sebesar Rp263.530.310.636,00, dengan rincian sebagai berikut:

(Dalam Rupiah)

No	SKPD	2019		Bertambah		Berkurang		2018	
		Vol	Nilai	Vol	Nilai	Vol	Nilai	Vol	Nilai
1	DINAS PENDIDIKAN DAN KEBUDAYAAN	1.390	15.351.212.002	77	1.971.190.500	66	448.552.443	1.379	13.828.573.945
2	DINAS KESEHATAN	51	7.067.492.550	10	1.279.864.800	3	441.627.000	44	6.229.254.750
3	RSUD Dr. MOEWARDI	64	18.350.724.070	-	114.070.000	-	-	64	18.236.654.070
4	RSUD PROF. Dr. MARGONO SOEKARJO	76	23.909.127.104	9	189.014.400	-	-	67	23.720.112.704
5	RSUD TUGUREJO SEMARANG	32	8.732.584.989	18	118.043.000	-	-	14	8.614.541.989
6	RSUD KELET DONOROJO	14	3.366.243.889	-	-	-	-	14	3.366.243.889
7	RSUD Dr. AMINOGONDO UTOMO	11	6.471.726.000	3	2.916.030.000	-	-	8	3.555.696.000
8	RSJD SURAKARTA	10	2.773.025.000	-	-	-	-	10	2.773.025.000
9	RSJD Dr. RM. SOEDJARWADI	16	1.543.063.049	-	-	-	-	16	1.543.063.049
10	DINAS PEKERJAAN UMUM BINA MARGA DAN CIPTA KARYA	658	120.386.243.186	190	19.575.402.000	94	8.927.897.000	562	109.738.738.186
11	DINAS PEKERJAAN UMUM SUMBER DAYA AIR DAN PENATAAN RUANG	44	23.964.591.615	9	2.701.576.000	3	41.413.000	38	21.304.428.615
12	DINAS PERUMAHAN RAKYAT DAN KAWASAN PERMUKIMAN	1	526.280.900	1	526.280.900	-	-	-	-
13	SATUAN POLISI PAMONG PRAJA	-	-	-	-	-	-	-	-
14	BADAN KESATUAN BANGSA DAN POLITIK	1	640.150.000	-	-	-	-	1	640.150.000
15	DINAS SOSIAL	62	1.260.326.798	8	106.939.298	-	-	54	1.153.387.500



Pemerintah Provinsi Jawa Tengah
Catatan atas Laporan Keuangan-NERACA
untuk tahun-tahun yang berakhir pada tanggal 31 Desember 2019 dan 2018

No	SKPD	2019		Bertambah		Berkurang		2018	
		Vol	Nilai	Vol	Nilai	Vol	Nilai	Vol	Nilai
16	SEKRETARIAT BADAN PENANGGULANGAN BENCANA	35	2.972.653.000	-	-	-	-	35	2.972.653.000
17	DINAS TENAGA KERJA DAN TRANSMIGRASI	30	317.786.664	-	-	-	-	30	317.786.664
18	DINAS PEMBERDAYAAN PEREMPUAN, PERLINDUNGAN ANAK, PENGENDALIAN PENDUDUK DAN KELUARGA BERENCANA	11	637.400.000	-	-	-	-	11	637.400.000
19	DINAS LINGKUNGAN HIDUP DAN KEHUTANAN	28	550.297.768	12	175.860.768	10	119.961.000	26	494.398.000
20	DINAS KETAHANAN PANGAN	-	-	-	-	-	-	-	-
21	DINAS PEMBERDAYAAN MASYARAKAT, DESA, KEPENDUDUKAN DAN PENCATATAN SIPIL	3	1.258.167.018	-	-	-	-	3	1.258.167.018
22	DINAS PERHUBUNGAN	20	1.884.721.741	7	305.637.241	2	143.186.000	15	1.722.270.500
23	DINAS KOMUNIKASI DAN INFORMATIKA	3	1.567.224.500	-	-	-	-	3	1.567.224.500
24	DINAS KOPERASI, USAHA KECIL DAN MENENGAH	5	1.355.770.000	-	-	-	-	5	1.355.770.000
25	DINAS PENANAMAN MODAL DAN PELAYANAN TERPADU SATU PINTU	4	810.867.250	1	621.842.250	-	-	3	189.025.000
26	DINAS KEPEMUDAAN, OLAH RAGA DAN PARIWISATA	28	3.001.745.000	-	-	1	231.000.000	29	3.232.745.000
27	DINAS KEARSIPAN DAN PERPUSTAKAAN	10	4.065.823.260	-	-	-	-	10	4.065.823.260
28	DINAS KELAUTAN DAN PERIKANAN	78	3.802.402.090	10	1.426.349.900	6	109.361.500	74	2.485.413.690
29	DINAS PERTANIAN DAN PERKEBUNAN	80	7.231.618.526	37	1.825.349.000	-	-	43	5.406.269.526
30	DINAS PETERNAKAN DAN KESEHATAN HEWAN	36	571.202.262	6	176.420.000	-	-	30	394.782.262
31	DINAS ENERGI DAN SUMBER DAYA MINERAL	34	3.280.586.000	19	375.868.000	18	304.709.000	33	3.209.427.000
32	DINAS PERINDUSTRIAN DAN PERDAGANGAN	20	6.316.916.768	1	509.250.000	-	-	19	5.807.666.768
33	SKPKD	12	665.815.500	-	-	-	-	12	665.815.500
34	SEKRETARIAT DAERAH	37	13.011.083.251	2	1.139.863.033	9	1.052.400.000	44	12.923.620.218
35	SEKRETARIAT DPRD	15	1.410.845.100	-	-	-	-	15	1.410.845.100
36	INSPEKTORAT	6	169.042.000	-	-	-	-	6	169.042.000
37	BADAN PERENCANAAN PEMBANGUNAN, PENELITIAN DAN PENGEMBANGAN DAERAH	12	2.935.250.500	-	-	-	-	12	2.935.250.500
38	BADAN PENGELOLA PENDAPATAN DAERAH	220	17.059.506.260	4	94.146.395	1	68.686.395	217	17.034.046.260



Pemerintah Provinsi Jawa Tengah
Catatan atas Laporan Keuangan-**NERACA**
untuk tahun-tahun yang berakhir pada tanggal 31 Desember 2019 dan 2018

No	SKPD	2019		Bertambah		Berkurang		2018	
		Vol	Nilai	Vol	Nilai	Vol	Nilai	Vol	Nilai
39	BADAN PENGELOLA KEUANGAN DAN ASET DAERAH	57	3.731.205.360	-	-	-	-	57	3.731.205.360
40	BADAN KEPEGAWAIAN DAERAH	3	810.245.000	-	-	-	-	3	810.245.000
41	BADAN PENGEMBANGAN SUMBER DAYA MANUSIA DAERAH	22	2.567.467.580	3	113.550.000	-	-	19	2.453.917.580
42	BADAN PENGHUBUNG	33	198.426.000	1	2.000.000	1	2.000.000	33	198.426.000
	Jumlah	3.272	316.526.859.550	428	36.264.547.485	214	11.890.793.338	3.058	292.153.105.403

Mutasi penambahan dan pengurangan aset tetap Alat Berat pada Tahun 2019 sebagai berikut:

	Alat Berat
Saldo Awal	292.153.105.403,00
Penambahan	
Belanja Modal	22.504.251.049,00
Belanja Barang/Jasa	83.400.000,00
Hibah	907.714.741,00
Mutasi Masuk	9.835.775.395,00
Reklasifikasi Masuk antar aset tetap	2.819.336.300,00
Reklasifikasi Masuk dari Aset Lainnya	0,00
Koreksi	114.070.000,00
Jumlah	36.264.547.485,00
Berkurang	
Ekstrakomtable	6.899.000,00
Reklasifikasi Keluar antar aset tetap	448.299.000,00
Reklasifikasi keluar ke Aset Lainnya	1.348.056.000,00
Mutasi Keluar	9.835.775.395,00
Koreksi	251.763.943,00
Jumlah	11.890.793.338,00
Grand Total	316.528.859.550,00

5.3.1.3.2.2 Alat Angkut **Rp519.267.090.014,00**

Saldo Alat Angkut pada SKPD di Lingkungan Pemerintah Provinsi Jawa Tengah per 31 Desember 2019 sebesar Rp519.267.090.014,00 naik sebesar Rp44.418.948.100,00 atau 9,35% dibandingkan per 31 Desember 2018 sebesar Rp474.848.141.914,00, dengan rincian sebagai berikut:

(Dalam Rupiah)

No	SKPD	2019		Bertambah		Berkurang		2018	
		Vol	Nilai	Vol	Nilai	Vol	Nilai	Vol	Nilai
1	DINAS PENDIDIKAN DAN KEBUDAYAAN	1.877	93.780.082.021	249	14.362.917.600	117	5.597.158.897	1.745	85.014.323.318
2	DINAS KESEHATAN	104	14.530.144.268	20	4.122.745.899	2	946.390.900	86	11.353.789.269
3	RSUD Dr. MOEWARDI	41	7.954.838.756	3	937.941.772	3	609.900.000	41	7.626.796.984



Pemerintah Provinsi Jawa Tengah
Catatan atas Laporan Keuangan-**NERACA**
untuk tahun-tahun yang berakhir pada tanggal 31 Desember 2019 dan 2018

No	SKPD	2019		Bertambah		Berkurang		2018	
		Vol	Nilai	Vol	Nilai	Vol	Nilai	Vol	Nilai
4	RSUD PROF. Dr. MARGONO SOEKARJO	59	8.213.861.263	6	1.475.302.950	-	-	53	6.738.558.313
5	RSUD TUGUREJO SEMARANG	32	4.541.928.553	5	62.611.000	-	-	27	4.479.317.553
6	RSUD KELET DONOROJO	43	6.484.003.544	4	549.491.309	-	-	39	5.934.512.235
7	RSUD Dr. AMINOGONDO UTOMO	83	4.927.864.750	2	985.250.000	-	-	81	3.942.614.750
8	RSJD SURAKARTA	103	6.574.396.823	7	1.735.450.450	1	151.900.000	97	4.990.846.373
9	RSJD Dr. RM. SOEDJARWADI	41	3.930.156.623	3	731.036.456	1	43.686.456	39	3.242.806.623
10	DINAS PEKERJAAN UMUM BINA MARGA DAN CIPTA KARYA	196	15.016.950.497	34	3.763.460.823	12	1.102.389.000	174	12.355.878.674
11	DINAS PEKERJAAN UMUM SUMBER DAYA AIR DAN PENATAAN RUANG	122	8.242.503.616	33	1.370.246.500	15	373.500.000	104	7.245.757.116
12	DINAS PERUMAHAN RAKYAT DAN KAWASAN PERMUKIMAN	31	4.156.418.720	-	-	-	-	31	4.156.418.720
13	SATUAN POLISI PAMONG PRAJA	31	5.133.303.947	1	420.500.000	-	-	30	4.712.803.947
14	BADAN KESATUAN BANGSA DAN POLITIK	20	3.084.658.400	-	-	-	-	20	3.084.658.400
15	DINAS SOSIAL	295	15.566.514.317	58	6.226.800.833	38	3.123.434.245	275	12.463.147.729
16	SEKRETARIAT BADAN PENANGGULANGAN BENCANA	127	14.436.497.543	163	747.331.860	163	747.331.860	127	14.436.497.543
17	DINAS TENAGA KERJA DAN TRANSMIGRASI	93	10.488.488.115	20	7.124.667.880	3	454.420.000	76	3.818.240.235
18	DINAS PEMBERDAYAAN PEREMPUAN, PERLINDUNGAN ANAK, PENGENDALIAN PENDUDUK DAN KELUARGA BERENCANA	24	2.744.674.268	1	292.012.500	-	-	23	2.452.661.768
19	DINAS LINGKUNGAN HIDUP DAN KEHUTANAN	429	17.695.361.310	341	9.496.292.328	331	8.008.413.828	419	16.207.482.810
20	DINAS KETAHANAN PANGAN	715	6.517.231.514	-	-	4	370.000.000	719	6.887.231.514
21	DINAS PEMBERDAYAAN MASYARAKAT, DESA, KEPENDUDUKAN DAN PENCATATAN SIPIL	28	2.922.028.223	-	-	-	-	28	2.922.028.223
22	DINAS PERHUBUNGAN	136	30.371.734.421	58	795.486.000	25	515.950.000	103	30.092.198.421
23	DINAS KOMUNIKASI DAN INFORMATIKA	30	7.272.614.673	-	-	1	38.706.615	31	7.311.321.288
24	DINAS KOPERASI, USAHA KECIL DAN MENENGAH	22	2.731.000.626	-	-	-	-	22	2.731.000.626
25	DINAS PENANAMAN MODAL DAN PELAYANAN TERPADU SATU PINTU	26	3.555.562.144	3	365.272.314	-	-	23	3.190.289.830
26	DINAS KEPEMUDAAN, OLAH RAGA DAN PARIWISATA	26	3.821.227.489	-	-	-	-	26	3.821.227.489
27	DINAS KEARSIPAN DAN PERPUSTAKAAN	37	5.383.636.345	3	847.554.000	-	-	34	4.536.082.345



Pemerintah Provinsi Jawa Tengah
Catatan atas Laporan Keuangan-**NERACA**
untuk tahun-tahun yang berakhir pada tanggal 31 Desember 2019 dan 2018

No	SKPD	2019		Bertambah		Berkurang		2018	
		Vol	Nilai	Vol	Nilai	Vol	Nilai	Vol	Nilai
28	DINAS KELAUTAN DAN PERIKANAN	143	18.679.981.783	17	4.942.315.300	5	75.022.750	131	13.812.689.233
29	DINAS PERTANIAN DAN PERKEBUNAN	282	13.384.730.692	677	9.117.620.909	568	5.200.613.580	173	9.467.723.363
30	DINAS PETERNAKAN DAN KESEHATAN HEWAN	47	3.944.830.643	2	49.716.600	1	110.000.000	46	4.005.114.043
31	DINAS ENERGI DAN SUMBER DAYA MINERAL	48	6.719.766.478	6	1.466.862.000	-	-	42	5.252.904.478
32	DINAS PERINDUSTRIAN DAN PERDAGANGAN	38	5.685.873.245	-	-	-	-	38	5.685.873.245
33	SKPKD	52	12.075.804.369	15	3.139.205.432	43	12.412.754.362	80	21.349.353.299
34	SEKRETARIAT DAERAH	346	65.384.255.278	32	10.136.549.290	44	3.147.333.262	358	58.395.039.250
35	SEKRETARIAT DPRD	87	18.982.318.257	5	2.454.193.750	10	2.005.372.516	92	18.533.497.023
36	INSPEKTORAT	28	2.805.343.456	-	-	-	-	28	2.805.343.456
37	BADAN PERENCANAAN PEMBANGUNAN, PENELITIAN DAN PENGEMBANGAN DAERAH	51	5.821.063.793	1	463.500.000	-	-	50	5.357.563.793
38	BADAN PENGELOLA PENDAPATAN DAERAH	532	33.740.215.336	25	4.069.573.750	11	1.537.490.750	518	31.208.132.336
39	BADAN PENGELOLA KEUANGAN DAN ASET DAERAH	117	6.404.628.918	2	374.050.000	12	1.433.817.384	127	7.464.396.302
40	BADAN KEPEGAWAIAN DAERAH	25	3.005.533.268	1	190.720.000	2	407.500.000	26	3.222.313.268
41	BADAN PENGEMBANGAN SUMBER DAYA MANUSIA DAERAH	26	2.633.029.838	-	-	-	-	26	2.633.029.838
42	BADAN PENGHUBUNG	50	9.922.031.891	1	15.355.000	-	-	49	9.906.676.891
	Jumlah	6.643	519.267.090.014	1.798	92.832.034.505	1.412	48.413.086.405	6.257	474.848.141.914

Mutasi penambahan dan pengurangan aset tetap Alat Angkut pada Tahun 2019 sebagai berikut:

	Alat Angkut
Saldo Awal	474.848.141.914,00
Penambahan	
Belanja Modal	29.908.103.344,00
Belanja Barang/Jasa	8.600.000,00
Hibah	19.859.050.260,00
Mutasi Masuk	33.749.058.312,00
Reklasifikasi Masuk antar aset tetap	206.924.929,00
Reklasifikasi Masuk ke Aset Lainnya	11.500.000,00
Koreksi	9.088.797.660,00
Jumlah	92.832.034.505,00



Berkurang	
Ekstrakontable	1.400.000,00
Reklasifikasi Keluar antar aset tetap	3.120.540.106,00
Reklasifikasi keluar ke Aset Lainnya	9.480.150.859,00
Mutasi Keluar	33.749.058.312,00
Koreksi	2.061.937.128,00
Jumlah	48.413.086.405,00
 Grand Total	 519.267.090.014,00

5.3.1.3.2.3 Alat Bengkel dan Ukur

Rp318.925.794.972,00

Saldo Aset Alat Bengkel dan Ukur pada SKPD di Lingkungan Pemerintah Provinsi Jawa Tengah per 31 Desember 2019 sebesar Rp318.925.794.972,00 turun sebesar Rp68.717.830.099,00 atau 27,46% dibandingkan per 31 Desember 2018 sebesar Rp250.207.964.873,00, dengan rincian sebagai berikut:

(Dalam Rupiah)

No	SKPD	2019		Bertambah		Berkurang		2018	
		Vol	Nilai	Vol	Nilai	Vol	Nilai	Vol	Nilai
1	DINAS PENDIDIKAN DAN KEBUDAYAAN	37.077	269.622.597.051	7.659	108.449.413.889	2.950	41.284.722.790	32.368	202.457.905.952
2	DINAS KESEHATAN	27	134.500.900	18	183.527.000	2	146.626.100	11	97.600.000
3	RSUD Dr. MOEWARDI	76	1.660.161.868	6	11.200.000	-	-	70	1.648.961.868
4	RSUD PROF. Dr. MARGONO SOEKARJO	82	1.527.443.559	12	39.819.060	-	-	70	1.487.624.499
5	RSUD TUGUREJO SEMARANG	246	549.644.807	10	220.614.100	2	203.279.700	238	532.310.407
6	RSUD KELET DONOROJO	44	564.889.750	-	-	-	-	44	564.889.750
7	RSUD Dr. AMINOGONDO UTOMO	28	25.205.500	1	5.000.000	-	-	27	20.205.500
8	RSJD SURAKARTA	22	542.511.140	11	510.306.640	-	-	11	32.204.500
9	RSJD Dr. RM. SOEDJARWADI	22	118.147.000	3	7.282.000	-	-	19	110.865.000
10	DINAS PEKERJAAN UMUM BINA MARGA DAN CIPTA KARYA	23	88.018.800	-	-	-	-	23	88.018.800
11	DINAS PEKERJAAN UMUM SUMBER DAYA AIR DAN PENATAAN RUANG	212	2.438.923.002	139	840.286.000	97	403.176.000	170	2.001.813.002
12	DINAS PERUMAHAN RAKYAT DAN KAWASAN PERMUKIMAN	-	-	-	-	-	-	-	-
13	SATUAN POLISI PAMONG PRAJA	-	-	-	-	-	-	-	-
14	BADAN KESATUAN BANGSA DAN POLITIK	-	-	-	-	-	-	-	-
15	DINAS SOSIAL	245	448.776.600	5	10.200.000	-	-	240	438.576.600
16	SEKRETARIAT BADAN PENANGGULANGAN BENCANA	11	374.850.000	-	-	-	-	11	374.850.000



Pemerintah Provinsi Jawa Tengah
Catatan atas Laporan Keuangan-NERACA
untuk tahun-tahun yang berakhir pada tanggal 31 Desember 2019 dan 2018

No	SKPD	2019		Bertambah		Berkurang		2018	
		Vol	Nilai	Vol	Nilai	Vol	Nilai	Vol	Nilai
17	DINAS TENAGA KERJA DAN TRANSMIGRASI	2.782	3.807.299.348	53	17.555.350	45	5.269.550	2.774	3.795.013.548
18	DINAS PEMBERDAYAAN PEREMPUAN, PERLINDUNGAN ANAK, PENGENDALIAN PENDUDUK DAN KELUARGA BERENCANA	-	-	-	-	-	-	-	-
19	DINAS LINGKUNGAN HIDUP DAN KEHUTANAN	426	4.220.389.674	240	1.522.573.873	237	1.504.943.873	423	4.202.759.674
20	DINAS KETAHANAN PANGAN	1	44.200.000	1	44.200.000	-	-	-	-
21	DINAS PEMBERDAYAAN MASYARAKAT, DESA, KEPENDUDUKAN DAN PENCATATAN SIPIL	-	-	-	-	-	-	-	-
22	DINAS PERHUBUNGAN	69	4.894.333.200	10	207.675.000	-	-	59	4.686.658.200
23	DINAS KOMUNIKASI DAN INFORMATIKA	4	21.050.000	1	5.000.000	1	5.000.000	4	21.050.000
24	DINAS KOPERASI, USAHA KECIL DAN MENENGAH	-	-	-	-	-	-	-	-
25	DINAS PENANAMAN MODAL DAN PELAYANAN TERPADU SATU PINTU	-	-	-	-	-	-	-	-
26	DINAS KEPEMUDAAN, OLAH RAGA DAN PARIWISATA	7	45.300.000	-	-	-	-	7	45.300.000
27	DINAS KEARSIPAN DAN PERPUSTAKAAN	107	2.056.479.956	76	519.250.000	76	519.250.000	107	2.056.479.956
28	DINAS KELAUTAN DAN PERIKANAN	140	1.113.103.295	2	34.650.000	1	3.685.000	139	1.082.138.295
29	DINAS PERTANIAN DAN PERKEBUNAN	665	3.034.845.300	23	104.040.000	1	44.200.000	643	2.975.005.300
30	DINAS PETERNAKAN DAN KESEHATAN HEWAN	57	719.397.606	5	44.120.000	-	-	52	675.277.606
31	DINAS ENERGI DAN SUMBER DAYA MINERAL	425	7.021.614.150	15	72.424.500	10	34.504.300	420	6.983.693.950
32	DINAS PERINDUSTRIAN DAN PERDAGANGAN	1.125	13.522.657.966	2	3.100.000	1	400.000	1.124	13.519.957.966
33	SKPKD	-	-	-	-	-	-	-	-
34	SEKRETARIAT DAERAH	2	98.898.000	37	192.040.000	37	192.040.000	2	98.898.000
35	SEKRETARIAT DPRD	-	-	-	-	-	-	-	-
36	INSPEKTORAT	24	71.400.000	-	-	-	-	24	71.400.000
37	BADAN PERENCANAAN PEMBANGUNAN, PENELITIAN DAN PENGEMBANGAN DAERAH	-	-	-	-	-	-	-	-



Pemerintah Provinsi Jawa Tengah
Catatan atas Laporan Keuangan-**NERACA**
untuk tahun-tahun yang berakhir pada tanggal 31 Desember 2019 dan 2018

No	SKPD	2019		Bertambah		Berkurang		2018	
		Vol	Nilai	Vol	Nilai	Vol	Nilai	Vol	Nilai
38	BADAN PENGELOLA PENDAPATAN DAERAH	29	137.175.000	5	20.650.000	-	-	24	116.525.000
39	BADAN PENGELOLA KEUANGAN DAN ASET DAERAH	-	-	-	-	-	-	-	-
40	BADAN KEPEGAWAIAN DAERAH	-	-	-	-	-	-	-	-
41	BADAN PENGEMBANGAN SUMBER DAYA MANUSIA DAERAH	2	12.331.500	-	-	-	-	2	12.331.500
42	BADAN PENGHUBUNG	6	9.650.000	-	-	-	-	6	9.650.000
	Jumlah	43.986	318.925.794.972	8.334	113.064.927.412	3.460	44.347.097.313	39.112	250.207.964.873

Mutasi penambahan dan pengurangan aset tetap Alat Bengkel dan Ukur pada Tahun 2019 sebagai berikut:

Alat Bengkel dan Ukur

Saldo Awal	250.207.964.873,00
Penambahan	
Belanja Modal	56.197.578.759,00
Belanja Barang/Jasa	85.159.500,00
Hibah	23.071.982.437,00
Mutasi Masuk	31.295.194.534,00
Reklasifikasi Masuk antar aset tetap	164.237.940,00
Reklasifikasi Masuk ke Aset Lainnya	-
Koreksi	2.250.774.242,00
Jumlah	113.064.927.412,00
Berkurang	
Ekstrakontable	275.643.448,00
Reklasifikasi Keluar antar aset tetap	10.828.179.861,00
Reklasifikasi keluar ke Aset Lainnya	1.124.919.038,00
Mutasi Keluar	31.295.194.534,00
Koreksi	823.160.432,00
Jumlah	44.347.097.313,00
Grand Total	318.925.794.972,00



5.3.1.3.2.4 Alat Pertanian

Rp58.467.043.010,00

Saldo Alat Pertanian pada SKPD di Lingkungan Pemerintah Provinsi Jawa Tengah per 31 Desember 2019 sebesar Rp58.467.043.010,00 naik sebesar Rp9.023.304.771,00 atau 18,24% dibandingkan per 31 Desember 2018 sebesar Rp49.443.738.239,00, dengan rincian sebagai berikut:

(Dalam Rupiah)

No	SKPD	2019		Bertambah		Berkurang		2018	
		Vol	Nilai	Vol	Nilai	Vol	Nilai	Vol	Nilai
1	DINAS PENDIDIKAN DAN KEBUDAYAAN	2.933	12.800.278.883	282	1.412.690.791	80	37.202.600	2.731	11.424.790.692
2	DINAS KESEHATAN	-	-	-	-	-	-	-	-
3	RSUD Dr. MOEWARDI	-	-	-	-	-	-	-	-
4	RSUD PROF. Dr. MARGONO SOEKARJO	3	36.810.500	1	10.400.000	-	-	2	26.410.500
5	RSUD TUGUREJO SEMARANG	12	292.492.795	-	-	-	-	12	292.492.795
6	RSUD KELET DONOROJO	18	125.925.630	-	-	-	-	18	125.925.630
7	RSUD Dr. AMINOGONDO UTOMO	-	-	-	-	-	-	-	-
8	RSJD SURAKARTA	-	-	-	-	-	-	-	-
9	RSJD Dr. RM. SOEDJARWADI	3	7.330.060	1	2.882.060	-	-	2	4.448.000
10	DINAS PEKERJAAN UMUM BINA MARGA DAN CIPTA KARYA	8	38.000.000	-	-	-	-	8	38.000.000
11	DINAS PEKERJAAN UMUM SUMBER DAYA AIR DAN PENATAAN RUANG	-	-	-	-	-	-	-	-
12	DINAS PERUMAHAN RAKYAT DAN KAWASAN PERMUKIMAN	-	-	-	-	-	-	-	-
13	SATUAN POLISI PAMONG PRAJA	-	-	-	-	-	-	-	-
14	BADAN KESATUAN BANGSA DAN POLITIK	-	-	-	-	-	-	-	-
15	DINAS SOSIAL	4	35.985.000	-	-	-	-	4	35.985.000
16	SEKRETARIAT BADAN PENANGGULANGAN BENCANA	-	-	-	-	-	-	-	-
17	DINAS TENAGA KERJA DAN TRANSMIGRASI	400	2.119.101.020	1	4.761.020	-	-	399	2.114.340.000
18	DINAS PEMBERDAYAAN PEREMPUAN, PERLINDUNGAN ANAK, PENGENDALIAN PENDUDUK DAN KELUARGA BERENCANA	-	-	-	-	-	-	-	-
19	DINAS LINGKUNGAN HIDUP DAN KEHUTANAN	27	540.589.500	21	117.974.500	11	52.224.500	17	474.839.500
20	DINAS KETAHANAN PANGAN	13	1.307.669.070	7	52.265.000	-	-	6	1.255.404.070



Pemerintah Provinsi Jawa Tengah
Catatan atas Laporan Keuangan-**NERACA**
untuk tahun-tahun yang berakhir pada tanggal 31 Desember 2019 dan 2018

No	SKPD	2019		Bertambah		Berkurang		2018	
		Vol	Nilai	Vol	Nilai	Vol	Nilai	Vol	Nilai
21	DINAS PEMBERDAYAAN MASYARAKAT, DESA, KEPENDUDUKAN DAN PENCATATAN SIPIL	-	-	-	-	-	-	-	-
22	DINAS PERHUBUNGAN	-	-	87	171.484.000	87	171.484.000	-	-
23	DINAS KOMUNIKASI DAN INFORMATIKA	-	-	-	-	-	-	-	-
24	DINAS KOPERASI, USAHA KECIL DAN MENENGAH	-	-	-	-	-	-	-	-
25	DINAS PENANAMAN MODAL DAN PELAYANAN TERPADU SATU PINTU	-	-	-	-	-	-	-	-
26	DINAS KEPEMUDAAN, OLAH RAGA DAN PARIWISATA	-	-	-	-	-	-	-	-
27	DINAS KEARSIPAN DAN PERPUSTAKAAN	-	-	-	-	-	-	-	-
28	DINAS KELAUTAN DAN PERIKANAN	149	1.221.068.500	1	29.710.000	-	-	148	1.191.358.500
29	DINAS PERTANIAN DAN PERKEBUNAN	3.097	31.084.328.898	1.507	2.899.681.829	1.073	245.440.829	2.663	28.430.087.898
30	DINAS PETERNAKAN DAN KESEHATAN HEWAN	367	8.782.383.154	78	6.515.594.130	42	1.687.786.630	331	3.954.575.654
31	DINAS ENERGI DAN SUMBER DAYA MINERAL	-	-	2	3.750.000	2	3.750.000	-	-
32	DINAS PERINDUSTRIAN DAN PERDAGANGAN	2	31.000.000	-	-	-	-	2	31.000.000
33	SKPKD	-	-	-	-	-	-	-	-
34	SEKRETARIAT DAERAH	-	-	-	-	-	-	-	-
35	SEKRETARIAT DPRD	-	-	-	-	-	-	-	-
36	INSPEKTORAT	-	-	-	-	-	-	-	-
37	BADAN PERENCANAAN PEMBANGUNAN, PENELITIAN DAN PENGEMBANGAN DAERAH	-	-	-	-	-	-	-	-
38	BADAN PENGELOLA PENDAPATAN DAERAH	-	-	-	-	-	-	-	-
39	BADAN PENGELOLA KEUANGAN DAN ASET DAERAH	3	28.280.000	-	-	-	-	3	28.280.000
40	BADAN KEPEGAWAIAN DAERAH	-	-	-	-	-	-	-	-
41	BADAN PENGEMBANGAN SUMBER DAYA MANUSIA DAERAH	2	15.800.000	-	-	-	-	2	15.800.000
42	BADAN PENGHUBUNG	-	-	-	-	-	-	-	-
	Jumlah	7.041	58.467.043.010	1.988	11.221.193.330	1.295	2.197.888.559	6.348	49.443.738.239



Mutasi penambahan dan pengurangan aset tetap Alat Pertanian pada Tahun 2019 sebagai berikut:

		Alat Pertanian
Saldo Awal		49.443.738.239,00
Penambahan		
Belanja Modal		9.999.119.062,00
Belanja Barang/Jasa		-
Hibah		710.658.748,00
Mutasi Masuk		83.489.500,00
Reklasifikasi Masuk antar aset tetap		63.160.000,00
Reklasifikasi Masuk ke Aset Lainnya		-
Koreksi		364.766.020,00
Jumlah		11.221.193.330,00
Berkurang		
Ekstrakontable		33.447.000,00
Reklasifikasi Keluar antar aset tetap		2.057.894.459,00
Reklasifikasi keluar ke Aset Lainnya		21.607.600,00
Mutasi Keluar		83.489.500,00
Koreksi		1.450.000,00
Jumlah		2.197.888.559,00
Grand Total		58.467.043.010,00

5.3.1.3.2.5 Alat Kantor dan Rumah Tangga

Rp1.326.971.610.866,00

Saldo Alat Kantor dan Rumah Tangga pada SKPD di Lingkungan Pemerintah Provinsi Jawa Tengah per 31 Desember 2019 sebesar Rp1.326.971.610.866,00 naik sebesar Rp212.312.021.083,00 atau 19,04% dibandingkan per 31 Desember 2018 sebesar Rp1.114.659.589.783, dengan rincian sebagai berikut:

(Dalam Rupiah)

No	SKPD	2019		Bertambah		Berkurang		2018	
		Vol	Nilai	Vol	Nilai	Vol	Nilai	Vol	Nilai
1	DINAS PENDIDIKAN DAN KEBUDAYAAN	290.423	668.707.543.228	104.466	167.455.173.821	42.277	23.359.366.401	228.234	524.611.735.808
2	DINAS KESEHATAN	15.098	34.977.859.672	557	2.282.383.355	99	143.987.850	14.640	32.839.464.167
3	RSUD Dr. MOEWARDI	8.623	44.160.452.817	582	2.759.926.330	244	230.584.100	8.285	41.631.110.587
4	RSUD PROF. Dr. MARGONO SOEKARJO	8.470	39.956.584.464	719	2.882.699.708	20	8.000.000	7.771	37.081.884.756
5	RSUD TUGUREJO SEMARANG	7.104	33.308.758.750	278	1.998.821.520	31	208.056.743	6.857	31.517.993.973
6	RSUD KELET DONOROJO	4.001	12.932.059.269	66	335.386.962	-	-	3.935	12.596.672.307
7	RSUD Dr. AMINOGONDO UTOMO	3.750	15.961.276.075	325	1.439.853.425	152	73.900.000	3.577	14.595.322.650



Pemerintah Provinsi Jawa Tengah
Catatan atas Laporan Keuangan-**NERACA**
untuk tahun-tahun yang berakhir pada tanggal 31 Desember 2019 dan 2018

No	SKPD	2019		Bertambah		Berkurang		2018	
		Vol	Nilai	Vol	Nilai	Vol	Nilai	Vol	Nilai
8	RSJD SURAKARTA	6.293	26.509.868.760	1.026	9.528.799.330	442	504.484.924	5.709	17.485.554.354
9	RSJD Dr. RM. SOEDJARWADI	3.740	12.858.649.484	159	931.077.100	53	60.546.200	3.634	11.988.118.584
10	DINAS PEKERJAAN UMUM BINA MARGA DAN CIPTA KARYA	4.149	3.397.691.300	135	738.952.500	31	132.623.000	4.045	2.791.361.800
11	DINAS PEKERJAAN UMUM SUMBER DAYA AIR DAN PENATAAN RUANG	3.596	8.758.040.959	98	870.013.000	33	549.515.000	3.531	8.437.542.959
12	DINAS PERUMAHAN RAKYAT DAN KAWASAN PERMUKIMAN	1.494	3.092.214.512	19	704.980.900	1	526.280.900	1.476	2.913.514.512
13	SATUAN POLISI PAMONG PRAJA	892	2.431.921.774	132	869.056.500	36	500.219.500	796	2.063.084.774
14	BADAN KESATUAN BANGSA DAN POLITIK	1.071	2.788.493.703	29	135.250.000	4	36.000.000	1.046	2.689.243.703
15	DINAS SOSIAL	23.647	23.852.705.586	1.834	4.329.956.170	318	872.750.970	22.131	20.395.500.386
16	SEKRETARIAT BADAN PENANGGULANGAN BENCANA	2.233	5.103.330.233	427	961.395.654	327	516.150.500	2.133	4.658.085.079
17	DINAS TENAGA KERJA DAN TRANSMIGRASI	9.835	14.486.117.316	687	1.081.693.749	427	256.648.780	9.575	13.661.072.347
18	DINAS PEMBERDAYAAN PEREMPUAN, PERLINDUNGAN ANAK, PENGENDALIAN PENDUDUK DAN KELUARGA BERENCANA	1.142	2.018.233.700	130	325.201.000	-	-	1.012	1.693.032.700
19	DINAS LINGKUNGAN HIDUP DAN KEHUTANAN	5.459	14.630.501.588	1.265	3.833.736.601	826	2.456.084.046	5.020	13.252.849.033
20	DINAS KETAHANAN PANGAN	1.747	4.269.539.699	66	342.044.500	1	4.004.000	1.682	3.931.499.199
21	DINAS PEMBERDAYAAN MASYARAKAT, DESA, KEPENDUDUKAN DAN PENCATATAN SIPIL	2.314	5.356.704.969	31	168.650.000	-	-	2.283	5.188.054.969
22	DINAS PERHUBUNGAN	3.549	6.920.398.432	354	1.257.204.819	139	361.233.542	3.334	6.024.427.155
23	DINAS KOMUNIKASI DAN INFORMATIKA	1.856	5.690.732.593	22	244.295.000	48	169.294.060	1.882	5.615.731.653
24	DINAS KOPERASI, USAHA KECIL DAN MENENGAH	2.628	8.093.799.702	562	1.102.349.551	343	234.886.350	2.409	7.226.336.501
25	DINAS PENANAMAN MODAL DAN PELAYANAN TERPADU SATU PINTU	1.429	3.603.028.903	141	366.622.800	-	-	1.288	3.236.406.103
26	DINAS KEPEMUDAAN, OLAH RAGA DAN PARIWISATA	3.477	19.716.787.938	2.307	11.738.443.821	714	219.275.000	1.884	8.197.619.117
27	DINAS KEARSIPAN DAN PERPUSTAKAAN	2.536	13.239.644.294	58	475.708.900	-	-	2.478	12.763.935.394



Pemerintah Provinsi Jawa Tengah
Catatan atas Laporan Keuangan-**NERACA**
untuk tahun-tahun yang berakhir pada tanggal 31 Desember 2019 dan 2018

No	SKPD	2019		Bertambah		Berkurang		2018	
		Vol	Nilai	Vol	Nilai	Vol	Nilai	Vol	Nilai
28	DINAS KELAUTAN DAN PERIKANAN	4.427	8.579.489.622	934	2.852.497.900	466	1.194.218.400	3.959	6.921.210.122
29	DINAS PERTANIAN DAN PERKEBUNAN	8.512	16.803.326.522	537	492.340.100	597	782.024.700	8.572	17.093.011.122
30	DINAS PETERNAKAN DAN KESEHATAN HEWAN	2.575	6.977.175.232	561	1.548.060.875	99	191.623.300	2.113	5.620.737.657
31	DINAS ENERGI DAN SUMBER DAYA MINERAL	3.999	11.387.272.214	382	1.505.314.350	103	202.963.050	3.720	10.084.920.914
32	DINAS PERINDUSTRIAN DAN PERDAGANGAN	6.359	19.458.711.756	327	602.769.092	211	134.749.665	6.243	18.990.692.329
33	SKPKD	4.160	5.489.385.083	50	377.989.380	-	-	4.110	5.111.395.703
34	SEKRETARIAT DAERAH	12.544	47.539.083.060	888	5.270.477.357	378	1.796.072.047	12.034	44.064.677.750
35	SEKRETARIAT DPRD	7.832	36.586.577.678	617	3.231.428.500	1	10.000.000	7.216	33.365.149.178
36	INSPEKTORAT	1.764	4.407.754.313	195	325.815.000	100	39.375.000	1.669	4.121.314.313
37	BADAN PERENCANAAN PEMBANGUNAN, PENELITIAN DAN PENGEMBANGAN DAERAH	1.802	7.802.438.118	109	1.235.920.527	1	398.500	1.694	6.566.916.091
38	BADAN PENGELOLA PENDAPATAN DAERAH	31.179	65.638.089.383	2.315	14.529.490.143	1.206	6.067.011.279	30.070	57.175.610.519
39	BADAN PENGELOLA KEUANGAN DAN ASET DAERAH	29.006	27.747.344.737	575	1.735.870.200	238	856.425.105	28.669	26.867.899.642
40	BADAN KEPEGAWAIAN DAERAH	2.704	6.820.840.736	195	809.049.408	1	12.500.000	2.510	6.024.291.328
41	BADAN PENGEMBANGAN SUMBER DAYA MANUSIA DAERAH	8.392	18.303.727.769	680	1.161.818.647	370	249.272.000	8.082	17.391.181.122
42	BADAN PENGHUBUNG	1.591	6.607.454.923	85	484.539.500	16	50.512.000	1.522	6.173.427.423
	Jumlah	547.402	1.326.971.610.866	124.925	255.323.057.995	50.353	43.011.036.912	472.830	1.114.659.589.783

Mutasi penambahan dan pengurangan aset tetap Alat Kantor dan Rumah Tangga pada Tahun 2019 sebagai berikut:

Alat Kantor & Rumah Tangga

Saldo Awal	1.114.659.589.783,00
Penambahan	
Belanja Modal	179.409.975.127,00
Belanja Barang/Jasa	792.103.225,00
Hibah	27.082.713.168,00
Mutasi Masuk	15.088.210.487,00
Reklasifikasi Masuk antar aset tetap	29.247.438.051,00
Reklasifikasi Masuk ke Aset Lainnya	254.585.000,00
Koreksi	3.448.032.937,00
Jumlah	255.323.057.995,00



Berkurang	
Ekstrakontable	12.686.570.743,00
Reklasifikasi Keluar antar aset tetap	8.044.439.786,00
Reklasifikasi keluar ke Aset Lainnya	5.255.684.669,00
Mutasi Keluar	15.088.210.487,00
Koreksi	1.936.131.227,00
Jumlah	43.011.036.912,00
Grand Total	1.326.971.610.866,00

5.3.1.3.2.6 Alat-Alat Studio dan Komunikasi **Rp226.281.772.200,00**

Saldo Alat Studio dan Komunikasi pada SKPD di Lingkungan Pemerintah Provinsi Jawa Tengah per 31 Desember 2019 sebesar Rp226.281.772.200,00 naik sebesar Rp27.035.176.651,00 atau 13,56% dibandingkan per 31 Desember 2018 sebesar Rp199.246.595.549,00, dengan rincian sebagai berikut:

(Dalam Rupiah)

No	SKPD	2019		Bertambah		Berkurang		2018	
		Vol	Nilai	Vol	Nilai	Vol	Nilai	Vol	Nilai
1	DINAS PENDIDIKAN DAN KEBUDAYAAN	24.073	122.976.861.468	3.767	19.003.657.260	1.166	3.600.483.112	21.472	107.573.687.320
2	DINAS KESEHATAN	750	4.770.176.135	109	757.493.900	1	318.000	642	4.013.000.235
3	RSUD Dr. MOEWARDI	446	3.952.478.974	17	85.940.000	-	-	429	3.866.538.974
4	RSUD PROF. Dr. MARGONO SOEKARJO	56	2.918.803.300	4	2.026.592.900	-	-	52	892.210.400
5	RSUD TUGUREJO SEMARANG	807	3.314.683.500	31	51.702.000	-	-	776	3.262.981.500
6	RSUD KELET DONOROJO	225	1.622.590.188	3	12.773.650	-	-	222	1.609.816.538
7	RSUD Dr. AMINOGONDO UTOMO	246	1.135.740.455	8	97.181.000	-	-	238	1.038.559.455
8	RSJD SURAKARTA	91	980.491.137	3	14.996.000	-	-	88	965.495.137
9	RSJD Dr. RM. SOEDJARWADI	102	367.323.700	-	-	-	-	102	367.323.700
10	DINAS PEKERJAAN UMUM BINA MARGA DAN CIPTA KARYA	111	410.699.100	1	40.400.000	-	-	110	370.299.100
11	DINAS PEKERJAAN UMUM SUMBER DAYA AIR DAN PENATAAN RUANG	155	2.269.504.650	11	541.850.000	10	131.950.000	154	1.859.604.650
12	DINAS PERUMAHAN RAKYAT DAN KAWASAN PERMUKIMAN	103	571.422.496	1	12.000.000	1	12.000.000	103	571.422.496
13	SATUAN POLISI PAMONG PRAJA	62	542.290.000	3	114.500.000	-	-	59	427.790.000
14	BADAN KESATUAN BANGSA DAN POLITIK	81	577.925.000	9	161.000.000	-	-	72	416.925.000
15	DINAS SOSIAL	202	567.729.784	19	119.205.000	15	82.205.000	198	530.729.784
16	SEKRETARIAT BADAN PENANGGULANGAN BENCANA	588	1.714.356.949	192	118.425.000	180	29.625.000	576	1.625.556.949
17	DINAS TENAGA KERJA DAN	299	1.832.394.788	26	174.678.770	-	-	273	1.657.716.018



Pemerintah Provinsi Jawa Tengah
Catatan atas Laporan Keuangan-NERACA
untuk tahun-tahun yang berakhir pada tanggal 31 Desember 2019 dan 2018

No	SKPD	2019		Bertambah		Berkurang		2018	
		Vol	Nilai	Vol	Nilai	Vol	Nilai	Vol	Nilai
	TRANSMIGRASI								
18	DINAS PEMBERDAYAAN PEREMPUAN, PERLINDUNGAN ANAK, PENGENDALIAN PENDUDUK DAN KELUARGA BERENCANA	50	301.780.000	-	-	-	-	50	301.780.000
19	DINAS LINGKUNGAN HIDUP DAN KEHUTANAN	487	3.233.316.016	164	832.637.999	146	568.451.599	469	2.969.129.616
20	DINAS KETAHANAN PANGAN	79	679.432.500	9	63.670.000	-	-	70	615.762.500
21	DINAS PEMBERDAYAAN MASYARAKAT, DESA, KEPENDUDUKAN DAN PENCATATAN SIPIL	146	1.616.351.383	16	92.598.400	-	-	130	1.523.752.983
22	DINAS PERHUBUNGAN	337	2.251.588.626	10	283.378.880	6	108.743.880	333	2.076.953.626
23	DINAS KOMUNIKASI DAN INFORMATIKA	492	4.452.565.361	81	1.135.131.500	18	353.366.500	429	3.670.800.361
24	DINAS KOPERASI, USAHA KECIL DAN MENENGAH	91	1.121.174.500	3	16.938.500	1	9.938.500	89	1.114.174.500
25	DINAS PENANAMAN MODAL DAN PELAYANAN TERPADU SATU PINTU	99	781.390.466	45	111.639.175	40	91.570.400	94	761.321.691
26	DINAS KEPEMUDAAN, OLAH RAGA DAN PARIWISATA	329	2.352.827.678	239	1.227.679.994	198	802.197.494	288	1.927.345.178
27	DINAS KEARSIPAN DAN PERPUSTAKAAN	245	4.695.042.254	20	142.669.900	-	-	225	4.552.372.354
28	DINAS KELAUTAN DAN PERIKANAN	166	1.703.749.550	51	903.647.400	41	762.267.400	156	1.562.369.550
29	DINAS PERTANIAN DAN PERKEBUNAN	362	3.938.648.710	33	271.412.000	9	92.784.000	338	3.760.020.710
30	DINAS PETERNAKAN DAN KESEHATAN HEWAN	75	561.280.700	11	113.352.000	1	4.830.000	65	452.758.700
31	DINAS ENERGI DAN SUMBER DAYA MINERAL	717	3.956.463.128	30	270.152.600	7	38.249.300	694	3.724.559.828
32	DINAS PERINDUSTRIAN DAN PERDAGANGAN	249	1.356.925.035	11	24.647.408	2	5.276.500	240	1.337.554.127
33	SKPKD	28	112.961.000	-	-	-	-	28	112.961.000
34	SEKRETARIAT DAERAH	1.950	22.765.601.263	210	4.300.662.000	86	933.735.800	1.826	19.398.675.063
35	SEKRETARIAT DPRD	458	3.670.123.250	36	613.000.000	-	-	422	3.057.123.250
36	INSPEKTORAT	69	885.315.665	1	59.475.000	-	-	68	825.840.665
37	BADAN PERENCANAAN PEMBANGUNAN, PENELITIAN DAN PENGEMBANGAN DAERAH	212	1.329.871.494	-	-	-	-	212	1.329.871.494
38	BADAN PENGELOLA PENDAPATAN DAERAH	919	6.037.315.458	71	814.122.000	32	156.800.000	880	5.379.993.458
39	BADAN PENGELOLA KEUANGAN DAN ASET DAERAH	302	2.685.378.709	22	399.508.500	19	288.258.500	299	2.574.128.709



Pemerintah Provinsi Jawa Tengah
Catatan atas Laporan Keuangan-**NERACA**
untuk tahun-tahun yang berakhir pada tanggal 31 Desember 2019 dan 2018

No	SKPD	2019		Bertambah		Berkurang		2018	
		Vol	Nilai	Vol	Nilai	Vol	Nilai	Vol	Nilai
40	BADAN KEPEGAWAIAN DAERAH	138	357.266.656	1	12.500.000	-	-	137	344.766.656
41	BADAN PENGEMBANGAN SUMBER DAYA MANUSIA DAERAH	504	3.528.557.784	38	271.450.000	18	211.500.000	484	3.468.607.784
42	BADAN PENGHUBUNG	188	1.381.373.390	19	52.056.400	5	24.997.500	174	1.354.314.490
	Jumlah	37.089	226.281.772.200	5.325	35.344.725.136	2.002	8.309.548.485	33.766	199.246.595.549

Mutasi penambahan dan pengurangan aset tetap Alat Studio dan Komunikasi pada Tahun 2019 sebagai berikut

Alat Studio dan Komunikasi

Saldo Awal	199.246.595.549,00
Penambahan	
Belanja Modal	23.665.655.726,00
Belanja Barang/Jasa	105.831.000,00
Hibah	2.587.230.607,00
Mutasi Masuk	4.319.583.221,00
Reklasifikasi Masuk antar aset tetap	4.532.120.630,00
Reklasifikasi Masuk ke Aset Lainnya	-
Koreksi	134.303.952,00
Jumlah	35.344.725.136,00
Berkurang	
Ekstrakontable	197.994.640,00
Reklasifikasi Keluar antar aset tetap	3.244.309.794,00
Reklasifikasi keluar ke Aset Lainnya	509.661.798,00
Mutasi Keluar	4.319.583.221,00
Koreksi	37.999.032,00
Jumlah	8.309.548.485,00
Grand Total	226.281.772.200,00

5.3.1.3.2.7 Alat-Alat Kedokteran

Rp1.658.260.670.594,00

Saldo Alat Kedokteran pada SKPD di Lingkungan Pemerintah Provinsi Jawa Tengah per 31 Desember 2019 sebesar Rp1.658.260.670.594,00 naik sebesar Rp184.340.727.116,00 atau 12,50% dibandingkan per 31 Desember 2018 sebesar Rp1.473.919.943.478,00, dengan rincian sebagai berikut:



Pemerintah Provinsi Jawa Tengah
Catatan atas Laporan Keuangan-**NERACA**
untuk tahun-tahun yang berakhir pada tanggal 31 Desember 2019 dan 2018

(Dalam Rupiah)

No	SKPD	2019		Bertambah		Berkurang		2018	
		Vol	Nilai	Vol	Nilai	Vol	Nilai	Vol	Nilai
1	DINAS PENDIDIKAN DAN KEBUDAYAAN	2.831	7.118.061.873	730	1.353.690.950	104	69.016.908	2.205	5.833.387.831
2	DINAS KESEHATAN	2.431	44.299.635.324	270	7.913.502.069	11	360.254.199	2.172	36.746.387.454
3	RSUD Dr. MOEWARDI	10.282	527.811.296.472	757	87.995.639.686	21	110.650.000	9.546	439.926.306.786
4	RSUD PROF. Dr. MARGONO SOEKARJO	7.370	491.245.559.459	2.326	41.229.045.128	1.047	212.551.313	6.091	450.229.065.644
5	RSUD TUGUREJO SEMARANG	5.351	283.794.072.798	406	15.025.428.826	148	2.904.123.630	5.093	271.672.767.602
6	RSUD KELET DONOROJO	3.608	135.814.246.808	174	9.709.451.657	-	-	3.434	126.104.795.151
7	RSUD Dr. AMINOGONDO UTOMO	1.714	57.376.404.267	253	11.585.336.838	31	390.487.996	1.492	46.181.555.425
8	RSJD SURAKARTA	786	48.937.045.945	578	11.413.095.836	134	594.615.000	342	38.118.565.109
9	RSJD Dr. RM. SOEDJARWADI	829	59.257.970.116	27	2.225.439.024	4	1.280.000	806	57.033.811.092
10	DINAS PEKERJAAN UMUM BINA MARGA DAN CIPTA KARYA	-	-	-	-	-	-	-	-
11	DINAS PEKERJAAN UMUM SUMBER DAYA AIR DAN PENATAAN RUANG	-	-	-	-	-	-	-	-
12	DINAS PERUMAHAN RAKYAT DAN KAWASAN PERMUKIMAN	-	-	18	12.000.000	18	12.000.000	-	-
13	SATUAN POLISI PAMONG PRAJA	-	-	32	31.300.000	32	31.300.000	-	-
14	BADAN KESATUAN BANGSA DAN POLITIK	-	-	-	-	-	-	-	-
15	DINAS SOSIAL	343	844.257.429	130	399.880.000	65	199.940.000	278	644.317.429
16	SEKRETARIAT BADAN PENANGGULANGAN BENCANA	-	-	-	-	-	-	-	-
17	DINAS TENAGA KERJA DAN TRANSMIGRASI	174	551.782.525	2	1.720.180	1	179.960	173	550.242.305
18	DINAS PEMBERDAYAAN PEREMPUAN, PERLINDUNGAN ANAK, PENGENDALIAN PENDUDUK DAN KELUARGA BERENCANA	-	-	-	-	-	-	-	-
19	DINAS LINGKUNGAN HIDUP DAN KEHUTANAN	-	-	-	-	-	-	-	-
20	DINAS KETAHANAN PANGAN	-	-	-	-	-	-	-	-
21	DINAS PEMBERDAYAAN MASYARAKAT, DESA, KEPENDUDUKAN DAN PENCATATAN SIPIL	-	-	-	-	-	-	-	-
22	DINAS PERHUBUNGAN	-	-	-	-	-	-	-	-
23	DINAS KOMUNIKASI DAN	-	-	-	-	-	-	-	-



Pemerintah Provinsi Jawa Tengah
Catatan atas Laporan Keuangan-**NERACA**
untuk tahun-tahun yang berakhir pada tanggal 31 Desember 2019 dan 2018

No	SKPD	2019		Bertambah		Berkurang		2018	
		Vol	Nilai	Vol	Nilai	Vol	Nilai	Vol	Nilai
	INFORMATIKA								
24	DINAS KOPERASI, USAHA KECIL DAN MENENGAH	-	-	-	-	-	-	-	-
25	DINAS PENANAMAN MODAL DAN PELAYANAN TERPADU SATU PINTU	1	1.875.000	-	-	-	-	1	1.875.000
26	DINAS KEPEMUDAAN, OLAH RAGA DAN PARIWISATA	1	9.600.000	1	9.600.000	-	-	-	-
27	DINAS KEARSIPAN DAN PERPUSTAKAAN	-	-	-	-	-	-	-	-
28	DINAS KELAUTAN DAN PERIKANAN	-	-	-	-	-	-	-	-
29	DINAS PERTANIAN DAN PERKEBUNAN	1	7.100.000	-	-	-	-	1	7.100.000
30	DINAS PETERNAKAN DAN KESEHATAN HEWAN	22	256.913.000	8	111.799.000	2	699.000	16	145.813.000
31	DINAS ENERGI DAN SUMBER DAYA MINERAL	-	-	-	-	-	-	-	-
32	DINAS PERINDUSTRIAN DAN PERDAGANGAN	65	77.835.000	-	-	-	-	65	77.835.000
33	SKPKD	-	-	-	-	-	-	-	-
34	SEKRETARIAT DAERAH	12	103.690.000	-	-	-	-	12	103.690.000
35	SEKRETARIAT DPRD	52	295.495.000	-	-	-	-	52	295.495.000
36	INSPEKTORAT	-	-	-	-	-	-	-	-
37	BADAN PERENCANAAN PEMBANGUNAN, PENELITIAN DAN PENGEMBANGAN DAERAH	-	-	-	-	-	-	-	-
38	BADAN PENGELOLA PENDAPATAN DAERAH	8	44.700.000	8	44.700.000	-	-	-	-
39	BADAN PENGELOLA KEUANGAN DAN ASET DAERAH	16	460.000	-	-	-	-	16	460.000
40	BADAN KEPEGAWAIAN DAERAH	81	222.694.578	14	177.858.678	1	11.662.750	68	56.498.650
41	BADAN PENGEMBANGAN SUMBER DAYA MANUSIA DAERAH	52	189.975.000	-	-	-	-	52	189.975.000
42	BADAN PENGHUBUNG	-	-	-	-	-	-	-	-
	Jumlah	36.030	1.658.260.670.594	5.734	189.239.487.872	1.619	4.898.760.756	31.915	1.473.919.943.478



Mutasi penambahan dan pengurangan aset tetap Alat Kedokteran pada Tahun 2019 sebagai berikut:

		Alat Kedokteran
Saldo Awal		1.473.919.943.478,00
Penambahan		
Belanja Modal		124.304.734.430,00
Belanja Barang/Jasa		15.850.000,00
Hibah		6.950.320.406,00
Mutasi Masuk		199.940.000,00
Reklasifikasi Masuk antar aset tetap		527.401.456,00
Reklasifikasi Masuk ke Aset Lainnya		-
Koreksi		57.241.241.580,00
Jumlah		189.239.487.872,00
Berkurang		
Ekstrakontable		265.694.868,00
Reklasifikasi Keluar antar aset tetap		2.881.986.090,00
Reklasifikasi keluar ke Aset Lainnya		1.547.329.798,00
Mutasi Keluar		199.940.000,00
Koreksi		3.810.000,00
Jumlah		4.898.760.756,00
Grand Total		1.658.260.670.594,00

5.3.1.3.2.8 Alat Laboratorium

Rp470.913.717.454,00

Saldo Alat Laboratorium pada SKPD di Lingkungan Pemerintah Provinsi Jawa Tengah per 31 Desember 2019 sebesar Rp470.913.717.454,00 naik sebesar Rp83.579.247.208,00 atau 21,57% dibandingkan per 31 Desember 2018 sebesar Rp387.334.470.246,00, dengan rincian sebagai berikut:

(Dalam Rupiah)

No	SKPD	2019		Bertambah		Berkurang		2018	
		Vol	Nilai	Vol	Nilai	Vol	Nilai	Vol	Nilai
1	DINAS PENDIDIKAN DAN KEBUDAYAAN	79.656	299.661.921.329	35.595	71.057.471.642	25.111	6.583.714.704	69.172	235.188.164.391
2	DINAS KESEHATAN	852	20.909.273.514	31	1.462.453.100	6	7.060.300	827	19.453.880.714
3	RSUD Dr. MOEWARDI	147	15.453.096.852	19	2.005.508.100	-	-	128	13.447.588.752
4	RSUD PROF. Dr. MARGONO SOEKARJO	15	1.126.210.198	8	50.538.798	-	-	7	1.075.671.400
5	RSUD TUGUREJO SEMARANG	416	21.784.345.284	9	1.749.213.797	1	8.934.500	408	20.044.065.987
6	RSUD KELET DONOROJO	36	1.839.025.888	-	-	-	-	36	1.839.025.888
7	RSUD Dr. AMINOGONDO UTOMO	141	3.083.394.184	2	28.000.000	-	-	139	3.055.394.184
8	RSJD SURAKARTA	45	2.286.375.076	17	3.686.154.876	13	3.382.048.800	41	1.982.269.000
9	RSJD Dr. RM.	72	3.054.827.144	4	1.060.892.239	-	-	68	1.993.934.905



Pemerintah Provinsi Jawa Tengah
Catatan atas Laporan Keuangan-**NERACA**
untuk tahun-tahun yang berakhir pada tanggal 31 Desember 2019 dan 2018

No	SKPD	2019		Bertambah		Berkurang		2018	
		Vol	Nilai	Vol	Nilai	Vol	Nilai	Vol	Nilai
	SOEDJARWADI								
10	DINAS PEKERJAAN UMUM BINA MARGA DAN CIPTA KARYA	644	8.013.649.400	12	398.560.000	7	199.430.000	639	7.814.519.400
11	DINAS PEKERJAAN UMUM SUMBER DAYA AIR DAN PENATAAN RUANG	374	2.438.858.155	10	500.000	-	-	364	2.438.358.155
12	DINAS PERUMAHAN RAKYAT DAN KAWASAN PERMUKIMAN	-	-	-	-	-	-	-	-
13	SATUAN POLISI PAMONG PRAJA	-	-	-	-	-	-	-	-
14	BADAN KESATUAN BANGSA DAN POLITIK	-	-	-	-	-	-	-	-
15	DINAS SOSIAL	25	95.035.000	6	36.435.000	-	-	19	58.600.000
16	SEKRETARIAT BADAN PENANGGULANGAN BENCANA	-	-	-	-	-	-	-	-
17	DINAS TENAGA KERJA DAN TRANSMIGRASI	668	7.949.791.220	210	543.577.540	171	14.316.060	629	7.420.529.740
18	DINAS PEMBERDAYAAN PEREMPUAN, PERLINDUNGAN ANAK, PENGENDALIAN PENDUDUK DAN KELUARGA BERENCANA	-	-	-	-	-	-	-	-
19	DINAS LINGKUNGAN HIDUP DAN KEHUTANAN	359	15.255.484.931	59	2.036.725.000	20	47.230.000	320	13.265.989.931
20	DINAS KETAHANAN PANGAN	319	5.701.193.600	321	5.716.843.600	2	15.650.000	-	-
21	DINAS PEMBERDAYAAN MASYARAKAT, DESA, KEPENDUDUKAN DAN PENCATATAN SIPIL	-	-	-	-	-	-	-	-
22	DINAS PERHUBUNGAN	4	163.343.000	-	-	-	-	4	163.343.000
23	DINAS KOMUNIKASI DAN INFORMATIKA	-	-	-	-	-	-	-	-
24	DINAS KOPERASI, USAHA KECIL DAN MENENGAH	-	-	-	-	-	-	-	-
25	DINAS PENANAMAN MODAL DAN PELAYANAN TERPADU SATU PINTU	-	-	-	-	-	-	-	-
26	DINAS KEPEMUDAAN, OLAH RAGA DAN PARIWISATA	-	-	-	-	-	-	-	-
27	DINAS KEARSIPAN DAN PERPUSTAKAAN	7	90.230.000	-	-	-	-	7	90.230.000
28	DINAS KELAUTAN DAN PERIKANAN	1.481	8.361.764.735	90	249.282.000	41	138.829.000	1.432	8.251.311.735



Pemerintah Provinsi Jawa Tengah
Catatan atas Laporan Keuangan-**NERACA**
untuk tahun-tahun yang berakhir pada tanggal 31 Desember 2019 dan 2018

No	SKPD	2019		Bertambah		Berkurang		2018	
		Vol	Nilai	Vol	Nilai	Vol	Nilai	Vol	Nilai
29	DINAS PERTANIAN DAN PERKEBUNAN	555	8.997.447.764	11	21.881.800	322	5.526.503.600	866	14.502.069.564
30	DINAS PETERNAKAN DAN KESEHATAN HEWAN	764	15.061.302.189	51	2.640.136.530	3	7.450.000	716	12.428.615.659
31	DINAS ENERGI DAN SUMBER DAYA MINERAL	430	4.855.954.290	17	111.831.400	4	17.300.000	417	4.761.422.890
32	DINAS PERINDUSTRIAN DAN PERDAGANGAN	1.784	23.960.611.101	240	7.130.038.750	137	599.580.000	1.681	17.430.152.351
33	SKPKD	-	-	-	-	-	-	-	-
34	SEKRETARIAT DAERAH	2	50.000.000	2	50.000.000	-	-	-	-
35	SEKRETARIAT DPRD	-	-	-	-	-	-	-	-
36	INSPEKTORAT	14	122.022.000	-	-	-	-	14	122.022.000
37	BADAN PERENCANAAN PEMBANGUNAN, PENELITIAN DAN PENGEMBANGAN DAERAH	-	-	-	-	-	-	-	-
38	BADAN PENGELOLA PENDAPATAN DAERAH	15	91.250.000	15	91.250.000	-	-	-	-
39	BADAN PENGELOLA KEUANGAN DAN ASET DAERAH	-	-	-	-	-	-	-	-
40	BADAN KEPEGAWAIAN DAERAH	-	-	-	-	-	-	-	-
41	BADAN PENGEMBANGAN SUMBER DAYA MANUSIA DAERAH	2	507.310.600	-	-	-	-	2	507.310.600
42	BADAN PENGHUBUNG	-	-	-	-	-	-	-	-
	Jumlah	88.827	470.913.717.454	36.729	100.127.294.172	25.838	16.548.046.964	77.936	387.334.470.246

Mutasi penambahan dan pengurangan aset tetap Alat Laboratorium pada Tahun 2019 sebagai berikut:

	Alat Laboratorium
Saldo Awal	387.334.470.246,00
Penambahan	
Belanja Modal	59.639.139.184,00
Belanja Barang/Jasa	56.082.300,00
Hibah	26.101.438.592,00
Mutasi Masuk	5.863.357.600,00
Reklasifikasi Masuk antar aset tetap	4.237.388.706,00
Reklasifikasi Masuk ke Aset Lainnya	500.000,00
Koreksi	4.229.387.790,00
Jumlah	100.127.294.172,00



Berkurang	
Ekstrakontable	2.218.992.299,00
Reklasifikasi Keluar antar aset tetap	6.354.609.126,00
Reklasifikasi keluar ke Aset Lainnya	1.736.749.172,00
Mutasi Keluar	5.863.357.600,00
Koreksi	374.338.767,00
Jumlah	16.548.046.964,00
Grand Total	470.913.717.454,00

5.3.1.3.2.9 Alat-Alat Persenjataan

Rp6.460.678.557,00

Saldo Alat Persenjataan pada SKPD di Lingkungan Pemerintah Provinsi Jawa Tengah per 31 Desember 2019 sebesar Rp6.460.678.557,00 naik sebesar Rp249.875.917,00 atau 4,02% dibandingkan per 31 Desember 2018 sebesar Rp6.210.802.640,00, dengan rincian sebagai berikut:

(Dalam Rupiah)

No	SKPD	2019		Bertambah		Berkurang		2018	
		Vol	Nilai	Vol	Nilai	Vol	Nilai	Vol	Nilai
1	DINAS PENDIDIKAN DAN KEBUDAYAAN	813	2.801.214.724	117	444.123.960	108	194.248.043	804	2.551.338.807
2	DINAS KESEHATAN	-	-	-	-	-	-	-	-
3	RSUD Dr. MOEWARDI	-	-	-	-	-	-	-	-
4	RSUD PROF. Dr. MARGONO SOEKARJO	-	-	-	-	-	-	-	-
5	RSUD TUGUREJO SEMARANG	-	-	-	-	-	-	-	-
6	RSUD KELET DONOROJO	3	187.829.055	-	-	-	-	3	187.829.055
7	RSUD Dr. AMINOGONDO UTOMO	-	-	-	-	-	-	-	-
8	RSJD SURAKARTA	-	-	-	-	-	-	-	-
9	RSJD Dr. RM. SOEDJARWADI	-	-	-	-	-	-	-	-
10	DINAS PEKERJAAN UMUM BINA MARGA DAN CIPTA KARYA	5	6.175.000	20	45.429.500	20	45.429.500	5	6.175.000
11	DINAS PEKERJAAN UMUM SUMBER DAYA AIR DAN PENATAAN RUANG	2	5.953.500	-	-	-	-	2	5.953.500
12	DINAS PERUMAHAN RAKYAT DAN KAWASAN PERMUKIMAN	17	2.400.000	-	-	-	-	17	2.400.000
13	SATUAN POLISI PAMONG PRAJA	40	179.710.000	-	-	-	-	40	179.710.000
14	BADAN KESATUAN BANGSA DAN POLITIK	-	-	-	-	-	-	-	-
15	DINAS SOSIAL	-	-	-	-	-	-	-	-
16	SEKRETARIAT BADAN PENANGGULANGAN BENCANA	289	1.561.776.003	-	-	-	-	289	1.561.776.003
17	DINAS TENAGA KERJA DAN TRANSMIGRASI	-	-	-	-	-	-	-	-
18	DINAS PEMBERDAYAAN PEREMPUAN, PERLINDUNGAN ANAK, PENGENDALIAN PENDUDUK DAN KELUARGA BERENCANA	-	-	-	-	-	-	-	-
19	DINAS LINGKUNGAN HIDUP DAN KEHUTANAN	32	144.900.000	3	8.950.000	3	8.950.000	32	144.900.000
20	DINAS KETAHANAN PANGAN	-	-	-	-	-	-	-	-



Pemerintah Provinsi Jawa Tengah
Catatan atas Laporan Keuangan-**NERACA**
untuk tahun-tahun yang berakhir pada tanggal 31 Desember 2019 dan 2018

No	SKPD	2019		Bertambah		Berkurang		2018	
		Vol	Nilai	Vol	Nilai	Vol	Nilai	Vol	Nilai
21	DINAS PEMBERDAYAAN MASYARAKAT, DESA, KEPENDUDUKAN DAN PENCATATAN SIPIL	-	-	-	-	-	-	-	-
22	DINAS PERHUBUNGAN	18	31.204.725	7	598.147.785	7	598.147.785	18	31.204.725
23	DINAS KOMUNIKASI DAN INFORMATIKA	-	-	-	-	-	-	-	-
24	DINAS KOPERASI, USAHA KECIL DAN MENENGAH	-	-	-	-	-	-	-	-
25	DINAS PENANAMAN MODAL DAN PELAYANAN TERPADU SATU PINTU	-	-	-	-	-	-	-	-
26	DINAS KEPEMUDAAN, OLAH RAGA DAN PARIWISATA	-	-	-	-	-	-	-	-
27	DINAS KEARSIPAN DAN PERPUSTAKAAN	-	-	-	-	-	-	-	-
28	DINAS KELAUTAN DAN PERIKANAN	-	-	-	-	-	-	-	-
29	DINAS PERTANIAN DAN PERKEBUNAN	-	-	2	3.200.000	2	3.200.000	-	-
30	DINAS PETERNAKAN DAN KESEHATAN HEWAN	2	175.600.000	-	-	-	-	2	175.600.000
31	DINAS ENERGI DAN SUMBER DAYA MINERAL	25	52.000.000	-	-	-	-	25	52.000.000
32	DINAS PERINDUSTRIAN DAN PERDAGANGAN	11	14.734.000	-	-	-	-	11	14.734.000
33	SKPKD	-	-	-	-	-	-	-	-
34	SEKRETARIAT DAERAH	10	1.265.031.550	-	-	-	-	10	1.265.031.550
35	SEKRETARIAT DPRD	-	-	-	-	-	-	-	-
36	INSPEKTORAT	1	8.500.000	-	-	-	-	1	8.500.000
37	BADAN PERENCANAAN PEMBANGUNAN, PENELITIAN DAN PENGEMBANGAN DAERAH	4	23.650.000	-	-	-	-	4	23.650.000
38	BADAN PENGELOLA PENDAPATAN DAERAH	-	-	-	-	-	-	-	-
39	BADAN PENGELOLA KEUANGAN DAN ASET DAERAH	-	-	-	-	-	-	-	-
40	BADAN KEPEGAWAIAN DAERAH	-	-	-	-	-	-	-	-
41	BADAN PENGEMBANGAN SUMBER DAYA MANUSIA DAERAH	-	-	-	-	-	-	-	-
42	BADAN PENGHUBUNG	-	-	-	-	-	-	-	-
	Jumlah	1.272	6.460.678.557	149	1.099.851.245	140	849.975.328	1.263	6.210.802.640

Mutasi penambahan dan pengurangan aset tetap Alat Persenjataan pada Tahun 2019 sebagai berikut:

	Alat Persenjataan
Saldo Awal	6.210.802.640,00
Penambahan	
Belanja Modal	710.751.485,00
Belanja Barang/Jasa	-
Hibah	130.149.760,00
Mutasi Masuk	133.950.000,00
Reklasifikasi Masuk antar aset tetap	125.000.000,00
Reklasifikasi Masuk ke Aset Lainnya	-



Koreksi	-
Jumlah	1.099.851.245,00
Berkurang	
Ekstrakontable	13.199.760,00
Reklasifikasi Keluar antar aset tetap	673.051.485,00
Reklasifikasi keluar ke Aset Lainnya	27.274.083,00
Mutasi Keluar	133.950.000,00
Koreksi	2.500.000,00
Jumlah	849.975.328,00
Grand Total	6.460.678.557,00

5.3.1.3.2.10 Alat Komputer

Rp1.089.587.428.210,00

Saldo Alat Komputer pada SKPD di Lingkungan Pemerintah Provinsi Jawa Tengah per 31 Desember 2019 sebesar Rp1.089.587.428.210,00 naik sebesar Rp215.609.695.678,00 atau 24,66% dibandingkan per 31 Desember 2018 sebesar Rp873.977.732.532,00, dengan rincian sebagai berikut:

(Dalam Rupiah)

No	SKPD	2019		Bertambah		Berkurang		2018	
		Vol	Nilai	Vol	Nilai	Vol	Nilai	Vol	Nilai
1	DINAS PENDIDIKAN DAN KEBUDAYAAN	154.818	789.215.197.294	27.886	181.140.704.387	5.944	26.027.181.096	132.876	634.101.674.003
2	DINAS KESEHATAN	1.701	12.183.428.056	92	803.469.310	12	6.720.000	1.621	11.386.678.746
3	RSUD Dr. MOEWARDI	2.277	16.304.084.746	217	1.327.477.000	39	93.792.000	2.099	15.070.399.746
4	RSUD PROF. Dr. MARGONO SOEKARJO	2.076	18.893.002.283	299	4.780.346.051	5	293.800.000	1.782	14.406.456.232
5	RSUD TUGUREJO SEMARANG	970	4.930.323.447	58	317.725.000	2	10.900.000	914	4.623.498.447
6	RSUD KELET DONOROJO	406	3.207.632.627	4	35.694.040	-	-	402	3.171.938.587
7	RSUD Dr. AMINOOGONDO UTOMO	699	3.702.762.250	47	514.650.000	1	130.000.000	653	3.318.112.250
8	RSJD SURAKARTA	551	4.992.821.522	140	1.772.835.091	-	-	411	3.219.986.431
9	RSJD Dr. RM. SOEDJARWADI	466	2.938.605.652	96	697.980.000	-	-	370	2.240.625.652
10	DINAS PEKERJAAN UMUM BINA MARGA DAN CIPTA KARYA	574	3.201.067.715	172	969.360.000	59	207.625.000	461	2.439.332.715
11	DINAS PEKERJAAN UMUM SUMBER DAYA AIR DAN PENATAAN RUANG	667	5.534.147.840	131	884.537.000	67	422.593.000	603	5.072.203.840
12	DINAS PERUMAHAN RAKYAT DAN KAWASAN PERMUKIMAN	202	1.376.544.489	12	173.150.000	-	-	190	1.203.394.489
13	SATUAN POLISI PAMONG PRAJA	136	1.729.901.470	25	290.965.970	-	-	111	1.438.935.500
14	BADAN KESATUAN BANGSA DAN POLITIK	145	1.184.868.690	18	186.350.000	-	-	127	998.518.690
15	DINAS SOSIAL	772	5.882.826.150	356	3.253.365.920	137	1.274.010.000	553	3.903.470.230
16	SEKRETARIAT BADAN PENANGGULANGAN BENCANA	337	2.196.035.738	117	754.396.000	77	502.145.154	297	1.943.784.892
17	DINAS TENAGA KERJA DAN TRANSMIGRASI	777	5.570.890.145	74	721.119.079	23	346.074.019	726	5.195.845.085



Pemerintah Provinsi Jawa Tengah
Catatan atas Laporan Keuangan-**NERACA**
untuk tahun-tahun yang berakhir pada tanggal 31 Desember 2019 dan 2018

No	SKPD	2019		Bertambah		Berkurang		2018	
		Vol	Nilai	Vol	Nilai	Vol	Nilai	Vol	Nilai
18	DINAS PEMBERDAYAAN PEREMPUAN, PERLINDUNGAN ANAK, PENGENDALIAN PENDUDUK DAN KELUARGA BERENCANA	120	857.368.300	22	150.315.000	4	27.200.000	102	734.253.300
19	DINAS LINGKUNGAN HIDUP DAN KEHUTANAN	1.200	8.667.523.333	589	4.335.115.238	504	3.532.948.688	1.115	7.865.356.783
20	DINAS KETAHANAN PANGAN	243	1.752.229.800	11	75.554.000	-	-	232	1.676.675.800
21	DINAS PEMBERDAYAAN MASYARAKAT, DESA, KEPENDUDUKAN DAN PENCATATAN SIPIL	308	3.031.238.347	54	434.606.500	1	74.008.000	255	2.670.639.847
22	DINAS PERHUBUNGAN	623	5.335.441.260	51	373.030.666	16	107.990.000	588	5.070.400.594
23	DINAS KOMUNIKASI DAN INFORMATIKA	789	42.831.057.080	143	18.888.032.000	86	522.239.663	732	24.465.264.743
24	DINAS KOPERASI, USAHA KECIL DAN MENENGAH	1.733	4.391.912.714	24	255.950.000	3	43.626.760	1.712	4.179.589.474
25	DINAS PENANAMAN MODAL DAN PELAYANAN TERPADU SATU PINTU	392	3.694.821.440	24	379.825.000	-	-	368	3.314.996.440
26	DINAS KEPEMUDAAN, OLAH RAGA DAN PARIWISATA	644	4.472.240.706	126	1.374.509.160	7	138.219.040	525	3.235.950.586
27	DINAS KEARSIPAN DAN PERPUSTAKAAN	508	5.288.726.326	71	578.770.650	20	77.959.300	457	4.787.914.976
28	DINAS KELAUTAN DAN PERIKANAN	396	3.485.371.999	77	615.047.465	41	256.248.450	360	3.126.572.984
29	DINAS PERTANIAN DAN PERKEBUNAN	751	5.508.355.176	42	271.217.000	4	21.120.000	713	5.258.258.176
30	DINAS PETERNAKAN DAN KESEHATAN HEWAN	202	1.530.734.025	79	428.741.950	14	59.106.125	137	1.161.098.200
31	DINAS ENERGI DAN SUMBER DAYA MINERAL	794	5.572.477.609	217	1.454.399.200	101	540.381.400	678	4.658.459.809
32	DINAS PERINDUSTRIAN DAN PERDAGANGAN	664	7.015.967.007	116	584.840.700	32	131.216.500	580	6.562.342.807
33	SKPKD	46	344.055.995	-	-	-	-	46	344.055.995
34	SEKRETARIAT DAERAH	1.699	15.314.619.663	537	7.904.049.903	408	3.758.080.717	1.570	11.168.650.477
35	SEKRETARIAT DPRD	860	8.466.304.999	318	2.163.300.000	15	36.375.000	557	6.339.379.999
36	INSPEKTORAT	332	2.018.067.514	23	197.725.000	-	-	309	1.820.342.514
37	BADAN PERENCANAAN PEMBANGUNAN, PENELITIAN DAN PENGEMBANGAN DAERAH	624	4.421.060.021	62	466.826.360	10	11.000.000	572	3.965.233.661
38	BADAN PENGELOLA PENDAPATAN DAERAH	5.511	51.015.684.925	1.198	17.687.586.839	422	5.862.544.739	4.735	39.190.642.825
39	BADAN PENGELOLA KEUANGAN DAN ASET DAERAH	665	8.779.555.588	137	2.750.151.000	72	467.252.750	600	6.496.657.338
40	BADAN KEPEGAWAIAN DAERAH	606	6.485.864.890	18	301.363.000	4	132.066.000	592	6.316.567.890
41	BADAN PENGEMBANGAN SUMBER DAYA MANUSIA DAERAH	660	4.727.056.812	36	347.715.000	-	-	624	4.379.341.812
42	BADAN PENGHUBUNG	153	1.535.552.567	14	135.322.600	1	54.000.000	140	1.454.229.967
	Jumlah	188.097	1.089.587.428.210	33.733	260.778.119.079	8.131	45.168.423.401	162.495	873.977.732.532



Mutasi penambahan dan pengurangan aset tetap Alat Komputer pada Tahun 2019 sebagai berikut

	Alat Komputer
Saldo Awal	873.977.732.532,00
Penambahan	
Belanja Modal	167.234.083.708,00
Belanja Barang/Jasa	536.631.500,00
Hibah	49.435.114.757,00
Mutasi Masuk	29.367.398.007,00
Reklasifikasi Masuk antar aset tetap	9.888.089.356,00
Reklasifikasi Masuk ke Aset Lainnya	1.404.415.091,00
Koreksi	2.912.386.660,00
Jumlah	260.778.119.079,00
Berkurang	
Ekstrakontable	314.261.750,00
Reklasifikasi Keluar antar aset tetap	5.484.719.228,00
Reklasifikasi keluar ke Aset Lainnya	8.372.952.832,00
Mutasi Keluar	29.367.398.007,00
Koreksi	1.629.091.584,00
Jumlah	45.168.423.401,00
Grand Total	1.089.587.428.210,00

5.3.1.3.2.11 Alat-Alat Eksplorasi

Rp209.884.622,00

Saldo Alat Eksplorasi pada SKPD di Lingkungan Pemerintah Provinsi Jawa Tengah per 31 Desember 2019 sebesar Rp209.884.622,00 naik sebesar Rp72.418.000,00 atau 52,68% dibandingkan per 31 Desember 2018 sebesar Rp137.466.622, dengan rincian sebagai berikut:

(Dalam Rupiah)

No	SKPD	2019		Bertambah		Berkurang		2018	
1	DINAS PENDIDIKAN DAN KEBUDAYAAN	55	194.134.622	16	64.108.000	2	7.440.000	41	137.466.622
2	DINAS ENERGI DAN SUMBER DAYA MINERAL	1	15.750.000	1	15.750.000	-	-	-	-
	Jumlah	56	209.884.622	17	79.858.000	2	7.440.000	41	137.466.622

Mutasi penambahan dan pengurangan aset tetap Alat Eksplorasi pada Tahun 2019 sebagai berikut

	Alat Eksplorasi
Saldo Awal	137.466.622,00
Penambahan	
Belanja Modal	23.000.000,00



Belanja Barang/Jasa	-
Hibah	25.610.000,00
Mutasi Masuk	6.990.000,00
Reklasifikasi Masuk antar aset tetap	22.740.000,00
Reklasifikasi Masuk ke Aset Lainnya	-
Koreksi	1.518.000,00
Jumlah	79.858.000,00
Berkurang	
Ekstrakontable	450.000,00
Reklasifikasi Keluar antar aset tetap	-
Reklasifikasi keluar ke Aset Lainnya	-
Mutasi Keluar	6.990.000,00
Koreksi	-
Jumlah	7.440.000,00
Grand Total	209.884.622,00
5.3.1.3.2.12 Alat-Alat Pengeboran	Rp28.480.000,00

Saldo Alat Pengeboran pada SKPD di Lingkungan Pemerintah Provinsi Jawa Tengah per 31 Desember 2019 sebesar Rp28.480.000,00 naik sebesar Rp28.480.000,00 atau 100% dibandingkan per 31 Desember 2018 sebesar Rp0,00, dengan rincian sebagai berikut:

(Dalam Rupiah)

No	SKPD	2019		Bertambah		Berkurang		2018	
		Vol	Nilai	Vol	Nilai	Vol	Nilai	Vol	Nilai
1	DINAS PENDIDIKAN DAN KEBUDAYAAN	6	28.480.000	11	29.480.000	5	1.000.000	-	-
	Jumlah	6	28.480.000	11	29.480.000	5	1.000.000	-	-

Mutasi penambahan dan pengurangan aset tetap Alat Pengeboran pada Tahun 2019 sebagai berikut

	Alat Pengeboran
Saldo Awal	-
Penambahan	
Belanja Modal	29.480.000,00
Belanja Barang/Jasa	-
Hibah	-
Mutasi Masuk	-
Reklasifikasi Masuk antar aset tetap	-
Reklasifikasi Masuk ke Aset Lainnya	-
Koreksi	-
Jumlah	29.480.000,00



Berkurang	
Ekstrakontable	1.000.000,00
Reklasifikasi Keluar antar aset tetap	-
Reklasifikasi keluar ke Aset Lainnya	-
Mutasi Keluar	-
Koreksi	-
Jumlah	1.000.000,00
Grand Total	28.480.000,00

5.3.1.3.2.13 Alat-Alat Produksi, Pengelolaan dan Pemurnian **Rp188.535.450,00**

Saldo Alat-Alat Produksi, Pengelolaan dan Pemurnian pada SKPD di Lingkungan Pemerintah Provinsi Jawa Tengah per 31 Desember 2019 sebesar Rp188.535.450,00 naik sebesar Rp166.658.200 atau 761,78% dibandingkan per 31 Desember 2018 sebesar Rp21.877.250,00, dengan rincian sebagai berikut:

(Dalam rupiah)

No	SKPD	2019		Bertambah		Berkurang		2018	
		Vol	Nilai	Vol	Nilai	Vol	Nilai	Vol	Nilai
1	DINAS PENDIDIKAN DAN KEBUDAYAAN	17	188.535.450	14	166.658.200	-	-	3	21.877.250
2	DINAS KESEHATAN	-	-	1	79.975.500	1	79.975.500	-	-
	Jumlah	17	188.535.450	15	246.633.700	1	79.975.500	3	21.877.250

Mutasi penambahan dan pengurangan aset tetap Alat Produksi, pengolahan dan pemurnian pada Tahun 2019 sebagai berikut:

	Alat Produksi, Pengelolaan dan Pemurnian
Saldo Awal	21.877.250,00
Penambahan	
Belanja Modal	158.690.800,00
Belanja Barang/Jasa	79.975.500,00
Hibah	7.967.400,00
Mutasi Masuk	-
Reklasifikasi Masuk antar aset tetap	-
Reklasifikasi Masuk ke Aset Lainnya	-
Koreksi	-
Jumlah	246.633.700,00
Berkurang	
Ekstrakontable	-
Reklasifikasi Keluar antar aset tetap	79.975.500,00



Reklasifikasi keluar ke Aset Lainnya	-
Mutasi Keluar	-
Koreksi	-
Jumlah	79.975.500,00
Grand Total	188.535.450,00

5.3.1.3.2.14 Alat Bantu Eksplorasi

Rp21.180.000,00

Saldo Alat Bantu Eksplorasi pada SKPD di Lingkungan Pemerintah Provinsi Jawa Tengah per 31 Desember 2019 sebesar Rp21.180.000,00 naik sebesar Rp21.180.000,00 atau 100% dibandingkan per 31 Desember 2018 sebesar Rp0,00 dengan rincian sebagai berikut:

(Dalam rupiah)

No	SKPD	2019		Bertambah		Berkurang		2018	
1	DINAS PENDIDIKAN DAN KEBUDAYAAN	2	21.180.000	2	21.180.000	-	-	-	-
	Jumlah	2	21.180.000	2	21.180.000	-	-	-	-

Mutasi penambahan dan pengurangan aset tetap Alat Bantu Eksplorasi pada Tahun 2019 sebagai berikut:

Alat Bantu Eksplorasi

Saldo Awal	-
Penambahan	-
Belanja Modal	-
Belanja Barang/Jasa	-
Hibah	21.180.000,00
Mutasi Masuk	-
Reklasifikasi Masuk antar aset tetap	-
Reklasifikasi Masuk ke Aset Lainnya	-
Koreksi	-
Jumlah	21.180.000,00
Berkurang	-
Ekstrakontable	-
Reklasifikasi Keluar antar aset tetap	-
Reklasifikasi keluar ke Aset Lainnya	-
Mutasi Keluar	-
Koreksi	-
Jumlah	-
Grand Total	21.180.000,00



5.3.1.3.2.15 Alat-Alat Keselamatan Kerja

Rp2.209.268.069,00

Saldo Alat-alat Keselamatan Kerja pada SKPD di Lingkungan Pemerintah Provinsi Jawa Tengah per 31 Desember 2019 sebesar Rp2.209.268.069,00 naik sebesar Rp1.037.327.962,00 atau 88,51% dibandingkan per 31 Desember 2018 sebesar Rp1.171.940.107,00, dengan rincian sebagai berikut:

(Dalam Rupiah)

No	SKPD	2019		Bertambah		Berkurang		2018	
1	DINAS PENDIDIKAN DAN KEBUDAYAAN	627	2.160.692.069	410	1.011.854.962	47	23.103.000	264	1.171.940.107
2	RSJD SURAKARTA	1	48.576.000	1	48.576.000	-	-	-	-
	Jumlah	628	2.209.268.069	411	1.060.430.962	47	23.103.000	264	1.171.940.107

Mutasi penambahan dan pengurangan aset tetap Alat Keselamatan Kerja pada Tahun 2019 sebagai berikut:

Alat Keselamatan Kerja

Saldo Awal	1.171.940.107,00
Penambahan	
Belanja Modal	686.180.456,00
Belanja Barang/Jasa	-
Hibah	304.314.506,00
Mutasi Masuk	-
Reklasifikasi Masuk antar aset tetap	69.526.000,00
Reklasifikasi Masuk ke Aset Lainnya	-
Koreksi	410.000,00
Jumlah	1.060.430.962,00
Berkurang	
Ekstrakontable	13.637.000,00
Reklasifikasi Keluar antar aset tetap	-
Reklasifikasi keluar ke Aset Lainnya	-
Mutasi Keluar	-
Koreksi	9.466.000,00
Jumlah	23.103.000,00
Grand Total	2.209.268.069,00

5.3.1.3.2.16 Alat-Alat Peraga

Rp64.233.934.980,00

Saldo Alat-alat Peraga pada SKPD di Lingkungan Pemerintah Provinsi Jawa Tengah per 31 Desember 2019 sebesar Rp86.466.041.487,00 naik sebesar Rp22.232.106.507,00 atau 34,61% dibandingkan per 31 Desember 2018 sebesar Rp64.233.934.980,00, dengan rincian sebagai berikut:



Pemerintah Provinsi Jawa Tengah
Catatan atas Laporan Keuangan-**NERACA**
untuk tahun-tahun yang berakhir pada tanggal 31 Desember 2019 dan 2018

(Dalam Rupiah)

No	SKPD	2019		Bertambah		Berkurang		2018	
		Vol	Nilai	Vol	Nilai	Vol	Nilai	Vol	Nilai
1	DINAS PENDIDIKAN DAN KEBUDAYAAN	7.009	86.309.441.087	751	22.577.272.847	15	499.430.340	6.273	64.231.598.580
2	DINAS KESEHATAN	-	-	-	-	-	-	-	-
3	RSUD Dr. MOEWARDI	1	109.000.000	1	109.000.000	-	-	-	-
4	RSUD Dr. AMINOGONDO UTOMO	2	22.264.000	2	22.264.000	-	-	-	-
5	DINAS SOSIAL	3	23.000.000	3	23.000.000	-	-	-	-
6	DINAS TENAGA KERJA DAN TRANSMIGRASI	1	2.336.400	-	-	-	-	1	2.336.400
	Jumlah	7.016	86.466.041.487	757	22.731.536.847	15	499.430.340	6.274	64.233.934.980

Mutasi penambahan dan pengurangan aset tetap Alat Peraga pada Tahun 2019 sebagai berikut:

Alat Peraga

Saldo Awal	64.233.934.980,00
Penambahan	
Belanja Modal	2.945.252.175,00
Belanja Barang/Jasa	-
Hibah	16.399.732.530,00
Mutasi Masuk	490.838.750,00
Reklasifikasi Masuk antar aset tetap	1.709.338.750,00
Reklasifikasi Masuk ke Aset Lainnya	-
Koreksi	1.186.374.642,00
Jumlah	22.731.536.847,00
Berkurang	
Ekstrakontable	4.401.450,00
Reklasifikasi Keluar antar aset tetap	-
Reklasifikasi keluar ke Aset Lainnya	-
Mutasi Keluar	490.838.750,00
Koreksi	4.190.140,00
Jumlah	499.430.340,00
Grand Total	86.466.041.487,00

5.3.1.3.2.17 Peralatan Proses/Produksi

Rp1.266.118.740,00

Saldo Alat Komputer pada SKPD di Lingkungan Pemerintah Provinsi Jawa Tengah per 31 Desember 2019 sebesar Rp1.266.118.740,00 naik sebesar Rp720.725.190,00 atau 132,14% dibandingkan per 31 Desember 2018 sebesar Rp545.393.550,00, dengan rincian sebagai berikut:



(Dalam Rupiah)

No	SKPD	2019		Bertambah		Berkurang		2018	
		Vol	Nilai	Vol	Nilai	Vol	Nilai	Vol	Nilai
1	DINAS PENDIDIKAN DAN KEBUDAYAAN	92	1.107.670.740	43	610.425.190	4	1.700.000	53	498.945.550
2	RSUD PROF. Dr. MARGONO SOEKARJO	1	95.000.000	1	95.000.000	-	-	-	-
3	RSUD TUGUREJO SEMARANG	3	18.500.000	2	17.000.000	-	-	1	1.500.000
4	DINAS PETERNAKAN DAN KESEHATAN HEWAN	1	44.948.000	-	-	-	-	1	44.948.000
	Jumlah	97	1.266.118.740	46	722.425.190	4	1.700.000	55	545.393.550

Mutasi penambahan dan pengurangan aset tetap Alat Peralatan Proses/Produksi pada Tahun 2019 sebagai berikut:

	Peralatan Proses/Produksi
Saldo Awal	545.393.550,00
Penambahan	
Belanja Modal	389.081.190,00
Belanja Barang/Jasa	-
Hibah	316.344.000,00
Mutasi Masuk	-
Reklasifikasi Masuk antar aset tetap	17.000.000,00
Reklasifikasi Masuk ke Aset Lainnya	-
Koreksi	-
Jumlah	722.425.190,00
Berkurang	
Ekstrakontable	1.700.000,00
Reklasifikasi Keluar antar aset tetap	-
Reklasifikasi keluar ke Aset Lainnya	-
Mutasi Keluar	-
Koreksi	-
Jumlah	1.700.000,00
Grand Total	1.266.118.740,00

5.3.1.3.2.18 Rambu-rambu

Rp20.163.024.032,00

Saldo Alat Rambu-rambu pada SKPD di Lingkungan Pemerintah Provinsi Jawa Tengah per 31 Desember 2019 sebesar Rp20.163.024.032,00 naik sebesar Rp15.436.061.398,00 atau 326,55% dibandingkan per 31 Desember 2018 sebesar Rp Rp4.726.962.634,00, dengan rincian sebagai berikut:



Pemerintah Provinsi Jawa Tengah
Catatan atas Laporan Keuangan-**NERACA**
untuk tahun-tahun yang berakhir pada tanggal 31 Desember 2019 dan 2018

(Dalam Rupiah)

No	SKPD	2019		Bertambah		Berkurang		2018	
		Vol	Nilai	Vol	Nilai	Vol	Nilai	Vol	Nilai
1	DINAS PENDIDIKAN DAN KEBUDAYAAN	90	129.932.250	176	130.277.750	94	21.626.700	8	21.281.200
2	DINAS PERHUBUNGAN	62	19.941.844.782	53	15.236.163.348	-	-	9	4.705.681.434
3	DINAS KOMUNIKASI DAN INFORMATIKA	1	55.937.000	1	55.937.000	-	-	-	-
4	BADAN PENGEMBANGAN SUMBER DAYA MANUSIA DAERAH	8	35.310.000	8	35.310.000	-	-	-	-
	Jumlah	161	20.163.024.032	238	15.457.688.098	94	21.626.700	17	4.726.962.634

Mutasi penambahan dan pengurangan aset tetap Rambu-Rambu pada Tahun 2019 sebagai berikut:

	Rambu-Rambu
Saldo Awal	4.726.962.634,00
Penambahan	
Belanja Modal	108.317.750,00
Belanja Barang/Jasa	-
Hibah	294.143.190,00
Mutasi Masuk	-
Reklasifikasi Masuk antar aset tetap	15.055.227.158,00
Reklasifikasi Masuk ke Aset Lainnya	-
Koreksi	-
Jumlah	15.457.688.098,00
Berkurang	
Ekstrakontable	21.626.700,00
Reklasifikasi Keluar antar aset tetap	-
Reklasifikasi keluar ke Aset Lainnya	-
Mutasi Keluar	-
Koreksi	-
Jumlah	21.626.700,00
Grand Total	20.163.024.032,00

5.3.1.3.2.19 Peralatan Olah Raga

Rp15.809.825.770,00

Saldo Alat Peralatan Olah Raga pada SKPD di Lingkungan Pemerintah Provinsi Jawa Tengah per 31 Desember 2019 sebesar Rp15.809.825.770,00 naik sebesar Rp14.651.537.322,00 atau 1264,92% dibandingkan per 31 Desember 2018 sebesar Rp1.158.288.448,00, dengan rincian sebagai berikut:

(Dalam Rupiah)

No	SKPD	2019		Bertambah		Berkurang		2018	
		Vol	Nilai	Vol	Nilai	Vol	Nilai	Vol	Nilai
1	DINAS PENDIDIKAN DAN KEBUDAYAAN	3.313	11.456.503.341	17.473	13.216.105.767	14.390	2.360.375.874	230	600.773.448
2	DINAS KESEHATAN	17	81.729.600	57	89.150.000	40	7.420.400	-	-



Pemerintah Provinsi Jawa Tengah
Catatan atas Laporan Keuangan-**NERACA**
untuk tahun-tahun yang berakhir pada tanggal 31 Desember 2019 dan 2018

No	SKPD	2019		Bertambah		Berkurang		2018	
		Vol	Nilai	Vol	Nilai	Vol	Nilai	Vol	Nilai
3	RSUD Dr. MOEWARDI	-	-	-	-	-	-	-	-
4	RSUD PROF. Dr. MARGONO SOEKARJO	2	20.079.600	2	20.079.600	-	-	-	-
5	RSUD TUGUREJO SEMARANG	3	10.625.000	3	10.625.000	-	-	-	-
6	RSUD KELET DONOROJO	42	227.588.719	85	238.026.584	43	10.437.865	-	-
7	RSUD Dr. AMINOGONDO UTOMO	-	-	-	-	-	-	-	-
8	RSJD SURAKARTA	6	20.880.000	12	23.760.000	6	2.880.000	-	-
9	RSJD Dr. RM. SOEDJARWADI	1	5.500.000	1	5.500.000	-	-	-	-
10	DINAS PEKERJAAN UMUM BINA MARGA DAN CIPTA KARYA	1	2.000.000	1	2.000.000	-	-	-	-
11	DINAS PEKERJAAN UMUM SUMBER DAYA AIR DAN PENATAAN RUANG	-	-	-	-	-	-	-	-
12	DINAS PERUMAHAN RAKYAT DAN KAWASAN PERMUKIMAN	9	10.100.000	9	10.100.000	-	-	-	-
13	SATUAN POLISI PAMONG PRAJA	22	27.550.000	22	27.550.000	-	-	-	-
14	BADAN KESATUAN BANGSA DAN POLITIK	-	-	-	-	-	-	-	-
15	DINAS SOSIAL	21	71.050.000	187	84.982.000	166	13.932.000	-	-
16	SEKRETARIAT BADAN PENANGGULANGAN BENCANA	-	-	1	125.000	1	125.000	-	-
17	DINAS TENAGA KERJA DAN TRANSMIGRASI	1	1.000.000	6	1.440.005	5	440.005	-	-
18	DINAS PEMBERDAYAAN PEREMPUAN, PERLINDUNGAN ANAK, PENGENDALIAN PENDUDUK DAN KELUARGA BERENCANA	-	-	-	-	-	-	-	-
19	DINAS LINGKUNGAN HIDUP DAN KEHUTANAN	3	9.300.000	10	10.900.000	7	1.600.000	-	-
20	DINAS KETAHANAN PANGAN	1	3.006.000	2	3.031.000	1	25.000	-	-
21	DINAS PEMBERDAYAAN MASYARAKAT, DESA, KEPENDUDUKAN DAN PENCATATAN SIPIL	-	-	-	-	-	-	-	-
22	DINAS PERHUBUNGAN	6	8.601.440	6	8.601.440	-	-	-	-
23	DINAS KOMUNIKASI DAN INFORMATIKA	-	-	-	-	-	-	-	-
24	DINAS KOPERASI, USAHA KECIL DAN MENENGAH	10	80.975.000	10	80.975.000	-	-	-	-
25	DINAS PENANAMAN MODAL DAN PELAYANAN TERPADU SATU PINTU	-	-	-	-	-	-	-	-
26	DINAS KEPEMUDAAN, OLAH RAGA DAN PARIWISATA	90	1.861.171.000	214	1.728.153.990	179	27.507.990	55	160.525.000
27	DINAS KEARSIPAN DAN PERPUSTAKAAN	-	-	2	650.000	2	650.000	-	-
28	DINAS KELAUTAN DAN PERIKANAN	8	200.484.000	8	200.484.000	-	-	-	-
29	DINAS PERTANIAN DAN PERKEBUNAN	3	25.263.350	17	29.690.850	14	4.427.500	-	-
30	DINAS PETERNAKAN DAN KESEHATAN HEWAN	4	23.750.000	4	23.750.000	-	-	-	-
31	DINAS ENERGI DAN SUMBER DAYA MINERAL	8	72.210.000	12	73.730.000	4	1.520.000	-	-



Pemerintah Provinsi Jawa Tengah
Catatan atas Laporan Keuangan-**NERACA**
untuk tahun-tahun yang berakhir pada tanggal 31 Desember 2019 dan 2018

No	SKPD	2019		Bertambah		Berkurang		2018	
		Vol	Nilai	Vol	Nilai	Vol	Nilai	Vol	Nilai
32	DINAS PERINDUSTRIAN DAN PERDAGANGAN	30	203.656.250	58	212.556.250	28	8.900.000	-	-
33	SKPKD	1	13.985.000	1	13.985.000	-	-	-	-
34	SEKRETARIAT DAERAH	20	195.053.000	20	195.053.000	-	-	-	-
35	SEKRETARIAT DPRD	2	20.000.000	2	20.000.000	-	-	-	-
36	INSPEKTORAT	-	-	-	-	-	-	-	-
37	BADAN PERENCANAAN PEMBANGUNAN, PENELITIAN DAN PENGEMBANGAN DAERAH	-	-	-	-	-	-	-	-
38	BADAN PENGELOLA PENDAPATAN DAERAH	27	694.752.000	25	297.762.000	-	-	2	396.990.000
39	BADAN PENGELOLA KEUANGAN DAN ASET DAERAH	-	-	1	25.000	1	25.000	-	-
40	BADAN KEPEGAWAIAN DAERAH	16	166.152.750	20	167.772.750	4	1.620.000	-	-
41	BADAN PENGEMBANGAN SUMBER DAYA MANUSIA DAERAH	45	273.959.720	47	274.679.720	2	720.000	-	-
42	BADAN PENGHUBUNG	1	22.900.000	1	22.900.000	-	-	-	-
	Jumlah	3.713	15.809.825.770	18.319	17.094.143.956	14.893	2.442.606.634	287	1.158.288.448

Mutasi penambahan dan pengurangan aset tetap Alat Olahraga pada Tahun 2019 sebagai berikut:

	Alat Olahraga
Saldo Awal	1.158.288.448,00
Penambahan	
Belanja Modal	1.717.219.020,00
Belanja Barang/Jasa	53.650.000,00
Hibah	270.311.100,00
Mutasi Masuk	-
Reklasifikasi Masuk antar aset tetap	15.050.848.836,00
Reklasifikasi Masuk ke Aset Lainnya	-
Koreksi	2.115.000,00
Jumlah	17.094.143.956,00
Berkurang	
Ekstrakontable	2.442.606.634,00
Reklasifikasi Keluar antar aset tetap	-
Reklasifikasi keluar ke Aset Lainnya	-
Mutasi Keluar	-
Koreksi	-
Jumlah	2.442.606.634,00
Grand Total	15.809.825.770,00



5.3.1.3.3 Gedung dan Bangunan

Rp7.293.153.301.126,00

Saldo Gedung dan Bangunan pada SKPD di Lingkungan Pemerintah Provinsi Jawa Tengah per 31 Desember 2019 sebesar Rp7.293.153.301.126,00 naik sebesar Rp608.623.504.628,00 atau 9,10% dibandingkan per 31 Desember 2018 sebesar Rp6.684.529.796.,00, dengan rincian sebagai berikut:

5.3.1.3.3.1 Gedung

Rp7.165.740.655.765,00

Saldo Gedung pada SKPD di Lingkungan Pemerintah Provinsi Jawa Tengah per 31 Desember 2019 sebesar Rp7.165.740.655.765,00 naik sebesar Rp591.362.156.259,00 atau 8,99% dibandingkan per 31 Desember 2018 sebesar Rp6.574.378.499.506,00, dengan rincian sebagai berikut :

(Dalam Rupiah)

No	SKPD	2019		Bertambah		Berkurang		2018	
		Vol	Nilai	Vol	Nilai	Vol	Nilai	Vol	Nilai
1	DINAS PENDIDIKAN DAN KEBUDAYAAN	14.448	4.160.086.773.930	3.892	1.226.539.200.056	6.159	829.879.624.606	16.715	3.763.427.198.480
2	DINAS KESEHATAN	78	101.087.940.662	16	9.474.574.671	13	1.464.560.963	75	93.077.926.954
3	RSUD Dr. MOEWARDI	44	302.349.231.108	-	10.289.097.000	-	8.788.845.000	44	300.848.979.108
4	RSUD PROF. Dr. MARGONO SOEKARJO	24	244.364.388.242	1	6.545.115.442	-	-	23	237.819.272.800
5	RSUD TUGUREJO SEMARANG	34	136.618.326.564	5	6.639.957.500	4	6.213.300.400	33	136.191.669.464
6	RSUD KELET DONOROJO	192	89.647.671.873	-	943.830.100	-	-	192	88.703.841.773
7	RSUD Dr. AMINOGONDO UTOMO	57	79.208.738.643	6	1.859.662.678	1	794.000.000	52	78.143.075.965
8	RSJD SURAKARTA	71	39.139.376.152	5	11.149.089.870	-	6.135.149.820	66	34.125.436.102
9	RSJD Dr. RM. SOEDJARWADI	47	46.387.971.926	-	607.228.946	-	-	47	45.780.742.980
10	DINAS PEKERJAAN UMUM BINA MARGA DAN CIPTA KARYA	150	19.213.729.366	1	98.191.000	1	98.191.000	150	19.213.729.366
11	DINAS PEKERJAAN UMUM SUMBER DAYA AIR DAN PENATAAN RUANG	65	20.639.100.000	-	1.183.115.000	1	432.255.000	66	19.888.240.000
12	DINAS PERUMAHAN RAKYAT DAN KAWASAN PERMUKIMAN	8	10.177.034.550	-	-	-	-	8	10.177.034.550
13	SATUAN POLISI PAMONG PRAJA	1	18.452.315.000	10	202.115.970	10	202.115.970	1	18.452.315.000
14	BADAN KESATUAN BANGSA DAN POLITIK	5	6.030.845.708	4	479.183.833	4	12.000.000	5	5.563.661.875
15	DINAS SOSIAL	787	189.549.650.431	30	13.195.839.650	10	2.139.948.500	767	178.493.759.281
16	SEKRETARIAT BADAN PENANGGULANGAN BENCANA	4	8.523.869.968	-	-	-	-	4	8.523.869.968
17	DINAS TENAGA KERJA DAN TRANSMIGRASI	121	53.425.462.980	6	1.164.512.334	2	301.833.000	117	52.562.783.646



Pemerintah Provinsi Jawa Tengah
Catatan atas Laporan Keuangan-**NERACA**
untuk tahun-tahun yang berakhir pada tanggal 31 Desember 2019 dan 2018

No	SKPD	2019		Bertambah		Berkurang		2018	
		Vol	Nilai	Vol	Nilai	Vol	Nilai	Vol	Nilai
18	DINAS PEMBERDAYAAN PEREMPUAN, PERLINDUNGAN ANAK, PENGENDALIAN PENDUDUK DAN KELUARGA BERENCANA	3	19.634.804.145	1	17.683.380	3	1.452.082.900	5	21.069.203.665
19	DINAS LINGKUNGAN HIDUP DAN KEHUTANAN	216	39.758.894.862	49	5.142.723.100	20	207.324.000	187	34.823.495.762
20	DINAS KETAHANAN PANGAN	27	12.707.697.987	15	1.827.544.087	-	-	12	10.880.153.900
21	DINAS PEMBERDAYAAN MASYARAKAT, DESA, KEPENDUDUKAN DAN PENCATATAN SIPIL	12	10.652.534.037	-	1.511.169.000	-	-	12	9.141.365.037
22	DINAS PERHUBUNGAN	390	102.755.408.384	73	27.609.285.497	34	11.914.226.580	351	87.060.349.467
23	DINAS KOMUNIKASI DAN INFORMATIKA	11	5.442.697.874	-	98.736.000	-	-	11	5.343.961.874
24	DINAS KOPERASI, USAHA KECIL DAN MENENGAH	5	34.126.217.209	-	1.908.069.632	-	-	5	32.218.147.577
25	DINAS PENANAMAN MODAL DAN PELAYANAN TERPADU SATU PINTU	3	7.462.600.585	-	1.774.320.550	2	1.546.945.950	5	7.235.225.985
26	DINAS KEPEMUDAAN, OLAH RAGA DAN PARIWISATA	109	218.908.357.368	1.672	367.341.403.085	1.653	276.569.913.530	90	128.136.867.813
27	DINAS KEARSIPAN DAN PERPUSTAKAAN	27	22.697.708.947	-	103.049.300	-	-	27	22.594.659.647
28	DINAS KELAUTAN DAN PERIKANAN	314	76.912.204.661	26	10.405.995.960	12	4.256.337.583	300	70.762.546.284
29	DINAS PERTANIAN DAN PERKEBUNAN	527	131.256.733.970	27	7.848.001.600	26	3.516.956.687	526	126.925.689.057
30	DINAS PETERNAKAN DAN KESEHATAN HEWAN	439	81.307.784.288	110	13.119.754.944	88	2.352.039.454	417	70.540.068.798
31	DINAS ENERGI DAN SUMBER DAYA MINERAL	28	40.118.220.672	12	7.663.439.509	3	420.780.000	19	32.875.561.163
32	DINAS PERINDUSTRIAN DAN PERDAGANGAN	28	84.655.825.551	-	1.334.470.078	-	-	28	83.321.355.473
33	SKPKD	87	192.304.751.158	5	8.204.472.500	4	119.859.380	86	184.220.138.038
34	SEKRETARIAT DAERAH	45	97.073.998.670	3	736.501.700	1	4.144.909.100	43	100.482.406.070
35	SEKRETARIAT DPRD	36	31.287.775.665	5	1.261.842.700	5	1.158.576.700	36	31.184.509.665
36	INSPEKTORAT	3	12.508.329.700	-	-	-	-	3	12.508.329.700
37	BADAN PERENCANAAN PEMBANGUNAN, PENELITIAN DAN PENGEMBANGAN DAERAH	8	19.991.012.002	2	827.603.062	3	692.620.543	9	19.856.029.483
38	BADAN PENGELOLA PENDAPATAN DAERAH	114	235.758.918.667	16	4.951.766.072	3	210.400.000	101	231.017.552.595



Pemerintah Provinsi Jawa Tengah
Catatan atas Laporan Keuangan-**NERACA**
untuk tahun-tahun yang berakhir pada tanggal 31 Desember 2019 dan 2018

No	SKPD	2019		Bertambah		Berkurang		2018	
		Vol	Nilai	Vol	Nilai	Vol	Nilai	Vol	Nilai
39	BADAN PENGELOLA KEUANGAN DAN ASET DAERAH	42	86.266.467.049	2	4.392.142.100	2	4.271.492.834	42	86.145.817.783
40	BADAN KEPEGAWAIAN DAERAH	9	8.701.526.902	1	1.134.823.202	-	-	8	7.566.703.700
41	BADAN PENGEMBANGAN SUMBER DAYA MANUSIA DAERAH	49	55.495.805.385	3	364.977.753	-	-	46	55.130.827.632
42	BADAN PENGHUBUNG	19	13.051.952.924	-	707.956.898	-	-	19	12.343.996.026
	Jumlah	18.687	7.165.740.655.765	5.998	1.760.658.445.759	8.064	1.169.296.289.500	20.753	6.574.378.499.506

Mutasi penambahan dan pengurangan aset tetap Gedung pada Tahun 2019 sebagai berikut:

	Gedung
Saldo Awal	6.574.378.499.506,00
Penambahan	
Belanja Modal	532.072.074.138,00
Belanja Barang/Jasa	23.540.825.964,00
Hibah	253.399.923.636,00
Mutasi Masuk	38.757.852.569,00
Reklasifikasi Masuk antar aset tetap	18.732.673.732,00
Reklasifikasi Masuk ke Aset Lainnya	332.332.000,00
Koreksi	893.822.763.720,00
Jumlah	1.760.658.445.759,00
Berkurang	
Ekstrakontable	1.585.079.391,00
Reklasifikasi Keluar antar aset tetap	316.165.058.322,00
Reklasifikasi keluar ke Aset Lainnya	11.933.829.621,00
Mutasi Keluar	38.757.852.569,00
Koreksi	800.854.469.597,00
Jumlah	1.169.296.289.500,00
Grand Total	7.165.740.655.765,00

5.3.1.3.3.2 Monumen

Rp20.706.038.050,00

Saldo Aset Monumen pada SKPD di Lingkungan Pemerintah Provinsi Jawa Tengah per 31 Desember 2019 sebesar Rp20.706.038.050 turun sebesar Rp12.523.515.143,00 atau 37,70% dibandingkan per 31 Desember 2018 sebesar Rp33.238.553.193,00, dengan rincian sebagai berikut:



Pemerintah Provinsi Jawa Tengah
Catatan atas Laporan Keuangan-**NERACA**
untuk tahun-tahun yang berakhir pada tanggal 31 Desember 2019 dan 2018

(Dalam Rupiah)

No	SKPD	2019		Bertambah		Berkurang		2018	
		Vol	Nilai	Vol	Nilai	Vol	Nilai	Vol	Nilai
1	DINAS PENDIDIKAN DAN KEBUDAYAAN	66	10.235.079.994	6	2.463.726.170	9	534.732.440	69	8.306.086.264
2	DINAS KESEHATAN	2	144.162.000	-	-	-	-	2	144.162.000
3	RSUD Dr. MOEWARDI	-	-	-	-	-	-	-	-
4	RSUD PROF. Dr. MARGONO SOEKARJO	-	-	-	-	-	-	-	-
5	RSUD TUGUREJO SEMARANG	-	-	-	-	-	-	-	-
6	RSUD KELET DONOROJO	2	223.611.000	-	-	-	-	2	223.611.000
7	RSUD Dr. AMINOGONDO UTOMO	-	-	-	-	-	-	-	-
8	RSJD SURAKARTA	1	814.052.600	-	-	-	-	1	814.052.600
9	RSJD Dr. RM. SOEDJARWADI	-	-	-	-	-	-	-	-
10	DINAS PEKERJAAN UMUM BINA MARGA DAN CIPTA KARYA	1	1.500.000	-	-	-	-	1	1.500.000
11	DINAS PEKERJAAN UMUM SUMBER DAYA AIR DAN PENATAAN RUANG	2	286.009.000	-	-	-	-	2	286.009.000
12	DINAS PERUMAHAN RAKYAT DAN KAWASAN PERMUKIMAN	-	-	-	-	-	-	-	-
13	SATUAN POLISI PAMONG PRAJA	-	-	-	-	-	-	-	-
14	BADAN KESATUAN BANGSA DAN POLITIK	-	-	-	-	-	-	-	-
15	DINAS SOSIAL	2	32.619.000	-	-	-	-	2	32.619.000
16	SEKRETARIAT BADAN PENANGGULANGAN BENCANA	-	-	-	-	-	-	-	-
17	DINAS TENAGA KERJA DAN TRANSMIGRASI	-	-	-	-	-	-	-	-
18	DINAS PEMBERDAYAAN PEREMPUAN, PERLINDUNGAN ANAK, PENGENDALIAN PENDUDUK DAN KELUARGA BERENCANA	2	70.000.000	-	-	-	-	2	70.000.000
19	DINAS LINGKUNGAN HIDUP DAN KEHUTANAN	2	371.780.000	-	-	-	-	2	371.780.000
20	DINAS KETAHANAN PANGAN	-	-	-	-	-	-	-	-
21	DINAS PEMBERDAYAAN MASYARAKAT, DESA, KEPENDUDUKAN DAN PENCATATAN SIPIL	-	-	-	-	-	-	-	-
22	DINAS PERHUBUNGAN	-	-	-	-	51	14.405.571.873	51	14.405.571.873
23	DINAS KOMUNIKASI DAN INFORMATIKA	-	-	-	-	1	55.937.000	1	55.937.000
24	DINAS KOPERASI, USAHA KECIL DAN MENENGAH	-	-	-	-	-	-	-	-
25	DINAS PENANAMAN MODAL DAN PELAYANAN TERPADU SATU PINTU	-	-	-	-	-	-	-	-
26	DINAS KEPEMUDAAN, OLAH RAGA DAN PARIWISATA	2	3.457.129.820	-	-	-	-	2	3.457.129.820
27	DINAS KEARSIPAN DAN PERPUSTAKAAN	-	-	-	-	-	-	-	-
28	DINAS KELAUTAN DAN PERIKANAN	-	-	-	-	-	-	-	-
29	DINAS PERTANIAN DAN PERKEBUNAN	-	-	-	-	-	-	-	-
30	DINAS PETERNAKAN DAN KESEHATAN HEWAN	-	-	-	-	-	-	-	-
31	DINAS ENERGI DAN SUMBER DAYA MINERAL	1	7.800.000	-	-	-	-	1	7.800.000



Pemerintah Provinsi Jawa Tengah
Catatan atas Laporan Keuangan-**NERACA**
untuk tahun-tahun yang berakhir pada tanggal 31 Desember 2019 dan 2018

No	SKPD	2019		Bertambah		Berkurang		2018	
		Vol	Nilai	Vol	Nilai	Vol	Nilai	Vol	Nilai
32	DINAS PERINDUSTRIAN DAN PERDAGANGAN	-	-	-	-	-	-	-	-
33	SKPKD	-	-	-	-	-	-	-	-
34	SEKRETARIAT DAERAH	-	-	-	-	-	-	-	-
35	SEKRETARIAT DPRD	32	2.159.601.996	-	-	-	-	32	2.159.601.996
36	INSPEKTORAT	-	-	-	-	-	-	-	-
37	BADAN PERENCANAAN PEMBANGUNAN, PENELITIAN DAN PENGEMBANGAN DAERAH	-	-	-	-	-	-	-	-
38	BADAN PENGELOLA PENDAPATAN DAERAH	-	-	-	-	-	-	-	-
39	BADAN PENGELOLA KEUANGAN DAN ASET DAERAH	1	846.935.000	-	-	-	-	1	846.935.000
40	BADAN KEPEGAWAIAN DAERAH	-	-	-	-	-	-	-	-
41	BADAN PENGEMBANGAN SUMBER DAYA MANUSIA DAERAH	-	-	8	35.310.000	8	35.310.000	-	-
42	BADAN PENGHUBUNG	1	2.055.757.640	-	-	-	-	1	2.055.757.640
	Jumlah	117	20.706.038.050	14	2.499.036.170	69	15.031.551.313	172	33.238.553.193

Mutasi penambahan dan pengurangan aset tetap Monumen pada Tahun 2019 sebagai berikut:

	Monumen
Saldo Awal	33.238.553.193,00
Penambahan	
Belanja Modal	-
Belanja Barang/Jasa	66.040.000,00
Hibah	280.815.730,00
Mutasi Masuk	-
Reklasifikasi Masuk antar aset tetap	-
Reklasifikasi Masuk ke Aset Lainnya	-
Koreksi	2.152.180.440,00
Jumlah	2.499.036.170,00
Berkurang	
Ekstrakontable	-
Reklasifikasi Keluar antar aset tetap	14.496.818.873,00
Reklasifikasi keluar ke Aset Lainnya	-
Mutasi Keluar	-
Koreksi	534.732.440,00
Jumlah	15.031.551.313,00
Grand Total	20.706.038.050,00



5.3.1.3.3 Menara

Rp5.586.043.372,00

Saldo Aset Menara pada SKPD di Lingkungan Pemerintah Provinsi Jawa Tengah per 31 Desember 2019 sebesar Rp6.472.537.617,00 naik sebesar Rp886.494.245,00 atau 15,87% dibandingkan per 31 Desember 2018 sebesar Rp5.586.043.372,00, dengan rincian sebagai berikut:

(Dalam Rupiah)

No	SKPD	2019		Bertambah		Berkurang		2018	
		Vol	Nilai	Vol	Nilai	Vol	Nilai	Vol	Nilai
1	DINAS PENDIDIKAN DAN KEBUDAYAAN	24	1.513.546.630	12	503.871.430	5	38.459.000	17	1.048.134.200
2	DINAS KESEHATAN	-	-	-	-	-	-	-	-
3	RSUD Dr. MOEWARDI	-	-	-	-	-	-	-	-
4	RSUD PROF. Dr. MARGONO SOEKARJO	-	-	-	-	-	-	-	-
5	RSUD TUGUREJO SEMARANG	-	-	-	-	-	-	-	-
6	RSUD KELET DONOROJO	-	-	-	-	-	-	-	-
7	RSUD Dr. AMINOGONDO UTOMO	-	-	-	-	-	-	-	-
8	RSJD SURAKARTA	-	-	-	-	-	-	-	-
9	RSJD Dr. RM. SOEDJARWADI	-	-	-	-	-	-	-	-
10	DINAS PEKERJAAN UMUM BINA MARGA DAN CIPTA KARYA	-	-	-	-	-	-	-	-
11	DINAS PEKERJAAN UMUM SUMBER DAYA AIR DAN PENATAAN RUANG	1	153.000.000	-	-	-	-	1	153.000.000
12	DINAS PERUMAHAN RAKYAT DAN KAWASAN PERMUKIMAN	-	-	-	-	-	-	-	-
13	SATUAN POLISI PAMONG PRAJA	-	-	-	-	-	-	-	-
14	BADAN KESATUAN BANGSA DAN POLITIK	-	-	-	-	-	-	-	-
15	DINAS SOSIAL	-	-	-	-	-	-	-	-
16	SEKRETARIAT BADAN PENANGGULANGAN BENCANA	-	-	-	-	-	-	-	-
17	DINAS TENAGA KERJA DAN TRANSMIGRASI	-	-	-	-	-	-	-	-
18	DINAS PEMBERDAYAAN PEREMPUAN, PERLINDUNGAN ANAK, PENGENDALIAN PENDUDUK DAN KELUARGA BERENCANA	-	-	-	-	-	-	-	-
19	DINAS LINGKUNGAN HIDUP DAN KEHUTANAN	1	14.889.000	-	-	-	-	1	14.889.000
20	DINAS KETAHANAN PANGAN	-	-	-	-	-	-	-	-
21	DINAS PEMBERDAYAAN MASYARAKAT, DESA, KEPENDUDUKAN DAN PENCATATAN SIPIL	-	-	-	-	-	-	-	-
22	DINAS PERHUBUNGAN	2	535.357.815	1	386.581.815	-	-	1	148.776.000
23	DINAS KOMUNIKASI DAN INFORMATIKA	-	-	-	-	-	-	-	-
24	DINAS KOPERASI, USAHA KECIL DAN MENENGAH	-	-	-	-	-	-	-	-
25	DINAS PENANAMAN MODAL DAN PELAYANAN TERPADU SATU PINTU	-	-	-	-	-	-	-	-
26	DINAS KEPEMUDAAN, OLAH RAGA DAN PARIWISATA	2	57.678.000	-	-	-	-	2	57.678.000
27	DINAS KEARSIPAN DAN PERPUSTAKAAN	-	-	-	-	-	-	-	-
28	DINAS KELAUTAN DAN PERIKANAN	5	675.893.315	-	-	-	-	5	675.893.315
29	DINAS PERTANIAN DAN PERKEBUNAN	4	3.486.502.857	-	-	-	-	4	3.486.502.857



Pemerintah Provinsi Jawa Tengah
Catatan atas Laporan Keuangan-**NERACA**
untuk tahun-tahun yang berakhir pada tanggal 31 Desember 2019 dan 2018

No	SKPD	2019		Bertambah		Berkurang		2018	
		Vol	Nilai	Vol	Nilai	Vol	Nilai	Vol	Nilai
30	DINAS PETERNAKAN DAN KESEHATAN HEWAN	-	-	-	-	-	-	-	-
31	DINAS ENERGI DAN SUMBER DAYA MINERAL	-	-	-	-	-	-	-	-
32	DINAS PERINDUSTRIAN DAN PERDAGANGAN	-	-	-	-	-	-	-	-
33	SKPKD	1	1.170.000	-	-	-	-	1	1.170.000
34	SEKRETARIAT DAERAH	-	-	-	-	-	-	-	-
35	SEKRETARIAT DPRD	-	-	-	-	-	-	-	-
36	INSPEKTORAT	-	-	-	-	-	-	-	-
37	BADAN PERENCANAAN PEMBANGUNAN, PENELITIAN DAN PENGEMBANGAN DAERAH	-	-	-	-	-	-	-	-
38	BADAN PENGELOLA PENDAPATAN DAERAH	1	34.500.000	1	34.500.000	-	-	-	-
39	BADAN PENGELOLA KEUANGAN DAN ASET DAERAH	-	-	-	-	-	-	-	-
40	BADAN KEPEGAWAIAN DAERAH	-	-	-	-	-	-	-	-
41	BADAN PENGEMBANGAN SUMBER DAYA MANUSIA DAERAH	-	-	-	-	-	-	-	-
42	BADAN PENGHUBUNG	-	-	-	-	-	-	-	-
	Jumlah	41	6.472.537.617	14	924.953.245	5	38.459.000	32	5.586.043.372

Mutasi penambahan dan pengurangan aset tetap Menara pada Tahun 2019 sebagai berikut:

Menara	
Saldo Awal	5.586.043.372,00
Penambahan	
Belanja Modal	1.300.000,00
Belanja Barang/Jasa	34.500.000,00
Hibah	648.958.245,00
Mutasi Masuk	-
Reklasifikasi Masuk antar aset tetap	-
Reklasifikasi Masuk ke Aset Lainnya	-
Koreksi	240.195.000,00
Jumlah	924.953.245,00
Berkurang	
Ekstrakontable	35.959.000,00
Reklasifikasi Keluar antar aset tetap	-
Reklasifikasi keluar ke Aset Lainnya	-
Mutasi Keluar	-
Koreksi	2.500.000,00
Jumlah	38.459.000,00
 Grand Total	 6.472.537.617,00



5.3.1.3.3.4 Tugu Titik Kontrol/Pasti

Rp100.234.069.694,00

Saldo Aset Tugu Titik Kontrol/Pasti pada SKPD di Lingkungan Pemerintah Provinsi Jawa Tengah per 31 Desember 2019 sebesar Rp100.234.069.694,00 naik sebesar Rp28.907.369.267,00 atau 40,53% dibandingkan per 31 Desember 2018 sebesar Rp71.326.700.427,00, dengan rincian sebagai berikut:

(Dalam Rupiah)

No	SKPD	2019		Bertambah		Berkurang		2018	
		Vol	Nilai	Vol	Nilai	Vol	Nilai	Vol	Nilai
1	DINAS PENDIDIKAN DAN KEBUDAYAAN	208	39.967.232.259	83	22.741.724.776	22	887.069.105	147	18.112.576.588
2	DINAS KESEHATAN	4	4.970.666.040	-	-	-	-	4	4.970.666.040
3	RSUD Dr. MOEWARDI	2	709.981.000	-	-	-	-	2	709.981.000
4	RSUD PROF. Dr. MARGONO SOEKARJO	1	508.200.000	-	-	-	-	1	508.200.000
5	RSUD TUGUREJO SEMARANG	4	423.613.269	-	-	-	-	4	423.613.269
6	RSUD KELET DONOROJO	13	4.467.220.000	-	-	-	-	13	4.467.220.000
7	RSUD Dr. AMINOGONDO UTOMO	1	175.858.000	-	-	-	-	1	175.858.000
8	RSJD SURAKARTA	-	-	-	-	-	-	-	-
9	RSJD Dr. RM. SOEDJARWADI	5	1.157.030.081	-	-	-	-	5	1.157.030.081
10	DINAS PEKERJAAN UMUM BINA MARGA DAN CIPTA KARYA	-	-	-	-	-	-	-	-
11	DINAS PEKERJAAN UMUM SUMBER DAYA AIR DAN PENATAAN RUANG	8	723.130.375	-	-	-	-	8	723.130.375
12	DINAS PERUMAHAN RAKYAT DAN KAWASAN PERMUKIMAN	-	-	-	-	-	-	-	-
13	SATUAN POLISI PAMONG PRAJA	-	-	-	-	-	-	-	-
14	BADAN KESATUAN BANGSA DAN POLITIK	2	101.650.000	-	-	-	-	2	101.650.000
15	DINAS SOSIAL	6	1.561.874.500	3	1.291.394.500	-	-	3	270.480.000
16	SEKRETARIAT BADAN PENANGGULANGAN BENCANA	-	-	-	-	-	-	-	-
17	DINAS TENAGA KERJA DAN TRANSMIGRASI	1	558.577.300	-	99.454.300	-	-	1	459.123.000
18	DINAS PEMBERDAYAAN PEREMPUAN, PERLINDUNGAN ANAK, PENGENDALIAN PENDUDUK DAN KELUARGA BERENCANA	-	-	-	-	-	-	-	-
19	DINAS LINGKUNGAN HIDUP DAN KEHUTANAN	7	587.222.000	1	40.000.000	-	-	6	547.222.000
20	DINAS KETAHANAN PANGAN	2	367.060.000	-	-	-	-	2	367.060.000
21	DINAS PEMBERDAYAAN MASYARAKAT, DESA, KEPENDUDUKAN DAN PENCATATAN SIPIL	-	-	-	-	-	-	-	-
22	DINAS PERHUBUNGAN	1	229.630.000	-	209.130.000	-	-	1	20.500.000
23	DINAS KOMUNIKASI DAN INFORMATIKA	-	-	-	-	-	-	-	-
24	DINAS KOPERASI, USAHA KECIL DAN MENENGAH	-	-	-	-	-	-	-	-
25	DINAS PENANAMAN MODAL DAN PELAYANAN TERPADU SATU PINTU	1	110.020.000	-	-	-	-	1	110.020.000
26	DINAS KEPEMUDAAN, OLAH RAGA DAN PARIWISATA	6	1.743.645.591	1	1.080.696.000	-	-	5	662.949.591
27	DINAS KEARSIPAN DAN PERPUSTAKAAN	4	342.880.670	-	-	-	-	4	342.880.670
28	DINAS KELAUTAN DAN PERIKANAN	20	3.044.778.496	6	1.173.703.496	2	223.572.000	16	2.094.647.000



Pemerintah Provinsi Jawa Tengah
Catatan atas Laporan Keuangan-**NERACA**
untuk tahun-tahun yang berakhir pada tanggal 31 Desember 2019 dan 2018

No	SKPD	2019		Bertambah		Berkurang		2018	
		Vol	Nilai	Vol	Nilai	Vol	Nilai	Vol	Nilai
29	DINAS PERTANIAN DAN PERKEBUNAN	62	13.037.448.112	3	587.756.300	-	-	59	12.449.691.812
30	DINAS PETERNAKAN DAN KESEHATAN HEWAN	29	4.283.794.957	3	618.192.000	-	-	26	3.665.602.957
31	DINAS ENERGI DAN SUMBER DAYA MINERAL	4	443.665.500	4	443.665.500	-	-	-	-
32	DINAS PERINDUSTRIAN DAN PERDAGANGAN	-	-	-	-	-	-	-	-
33	SKPKD	14	1.921.069.800	1	108.265.600	-	-	13	1.812.804.200
34	SEKRETARIAT DAERAH	-	-	-	-	-	-	-	-
35	SEKRETARIAT DPRD	3	184.865.000	-	-	-	-	3	184.865.000
36	INSPEKTORAT	1	14.310.000	-	-	-	-	1	14.310.000
37	BADAN PERENCANAAN PEMBANGUNAN, PENELITIAN DAN PENGEMBANGAN DAERAH	1	94.220.000	-	-	-	-	1	94.220.000
38	BADAN PENGELOLA PENDAPATAN DAERAH	6	1.504.940.410	4	492.349.900	-	-	2	1.012.590.510
39	BADAN PENGELOLA KEUANGAN DAN ASET DAERAH	41	15.288.016.184	5	954.496.000	-	-	36	14.333.520.184
40	BADAN KEPEGAWAIAN DAERAH	-	-	-	-	-	-	-	-
41	BADAN PENGEMBANGAN SUMBER DAYA MANUSIA DAERAH	4	1.711.470.150	1	177.182.000	-	-	3	1.534.288.150
42	BADAN PENGHUBUNG	-	-	-	-	-	-	-	-
	Jumlah	461	100.234.069.694	115	30.018.010.372	24	1.110.641.105	370	71.326.700.427

Mutasi penambahan dan pengurangan aset tetap Bangunan Tugu Titik Kontrol/Pasti pada Tahun 2019 sebagai berikut :

Bangunan Tugu Titik Kontrol/Pasti

Saldo Awal	71.326.700.427,00
Penambahan	
Belanja Modal	2.241.527.843,00
Belanja Barang/Jasa	1.668.055.700,00
Hibah	6.513.378.229,00
Mutasi Masuk	223.572.000,00
Reklasifikasi Masuk antar aset tetap	4.389.521.296,00
Reklasifikasi Masuk ke Aset Lainnya	-
Koreksi	14.981.955.304,00
Jumlah	30.018.010.372,00
Berkurang	
Ekstrakontable	110.604.048,00
Reklasifikasi Keluar antar aset tetap	-
Reklasifikasi keluar ke Aset Lainnya	-
Mutasi Keluar	223.572.000,00
Koreksi	776.465.057,00
Jumlah	1.110.641.105,00
Grand Total	100.234.069.694,00



5.3.1.3.4 Jalan, Irigasi dan Jaringan

Rp10.003.781.660.788,00

Saldo Jalan, Irigasi, dan Jaringan pada SKPD di Lingkungan Pemerintah Provinsi Jawa Tengah per 31 Desember 2019 sebesar Rp10.003.781.660.788,00 naik sebesar Rp509.953.201.443,00 atau 5,37% dibandingkan per 31 Desember 2018 sebesar Rp9.493.846.459.345,00, dengan rincian sebagai berikut:

5.3.1.3.4.1. Jalan dan Jembatan

Rp8.559.905.022.773,00

Saldo Jalan dan Jembatan pada SKPD di Lingkungan Pemerintah Provinsi Jawa Tengah per 31 Desember 2019 sebesar Rp8.559.905.022.773,00 naik sebesar Rp360.962.495.240,00 atau 4,40% dibandingkan per 31 Desember 2018 sebesar Rp8.198.942.527.533,00 dengan rincian sebagai berikut:

(Dalam Rupiah)

No	SKPD	2019		Bertambah		Berkurang		2018	
		Vol	Nilai	Vol	Nilai	Vol	Nilai	Vol	Nilai
1	DINAS PENDIDIKAN DAN KEBUDAYAAN	205	16.986.070.226	14	1.793.526.700	-	-	191	15.192.543.526
2	DINAS KESEHATAN	2	117.825.000	-	-	-	-	2	117.825.000
3	RSUD Dr. MOEWARDI	1	952.451.000	1	952.451.000	-	-	-	-
4	RSUD PROF. Dr. MARGONO SOEKARJO	-	-	-	-	-	-	-	-
5	RSUD TUGUREJO SEMARANG	2	121.968.158	-	-	-	-	2	121.968.158
6	RSUD KELET DONOROJO	16	3.792.813.625	-	-	-	-	16	3.792.813.625
7	RSUD Dr. AMINOGONDO UTOMO	5	2.895.101.000	-	-	-	-	5	2.895.101.000
8	RSJD SURAKARTA	6	2.053.018.611	-	-	-	-	6	2.053.018.611
9	RSJD Dr. RM. SOEDJARWADI	1	96.997.000	-	-	-	-	1	96.997.000
10	DINAS PEKERJAAN UMUM BINA MARGA DAN CIPTA KARYA	2.007	8.457.362.001.235	79	1.126.944.312.814	91	782.329.156.251	2.019	8.112.746.844.672
11	DINAS PEKERJAAN UMUM SUMBER DAYA AIR DAN PENATAAN RUANG	-	-	-	-	-	-	-	-
12	DINAS PERUMAHAN RAKYAT DAN KAWASAN PERMUKIMAN	-	-	-	-	-	-	-	-
13	SATUAN POLISI PAMONG PRAJA	-	-	-	-	-	-	-	-
14	BADAN KESATUAN BANGSA DAN POLITIK	-	-	-	-	-	-	-	-
15	DINAS SOSIAL	3	52.859.000	-	-	-	-	3	52.859.000
16	SEKRETARIAT BADAN PENANGGULANGAN BENCANA	-	-	-	-	-	-	-	-
17	DINAS TENAGA KERJA DAN TRANSMIGRASI	-	-	-	-	-	-	-	-
18	DINAS PEMBERDAYAAN PEREMPUAN, PERLINDUNGAN ANAK,	-	-	-	-	-	-	-	-



Pemerintah Provinsi Jawa Tengah
Catatan atas Laporan Keuangan-NERACA
untuk tahun-tahun yang berakhir pada tanggal 31 Desember 2019 dan 2018

No	SKPD	2019		Bertambah		Berkurang		2018	
		Vol	Nilai	Vol	Nilai	Vol	Nilai	Vol	Nilai
	PENGENDALIAN PENDUDUK DAN KELUARGA BERENCANA								
19	DINAS LINGKUNGAN HIDUP DAN KEHUTANAN	19	6.806.199.500	5	771.741.000	-	-	14	6.034.458.500
20	DINAS KETAHANAN PANGAN	-	-	-	-	-	-	-	-
21	DINAS PEMBERDAYAAN MASYARAKAT, DESA, KEPENDUDUKAN DAN PENCATATAN SIPIL	-	-	-	-	-	-	-	-
22	DINAS PERHUBUNGAN	31	25.762.470.880	46	12.038.952.047	41	1.486.787.070	26	15.210.305.903
23	DINAS KOMUNIKASI DAN INFORMATIKA	-	-	-	-	-	-	-	-
24	DINAS KOPERASI, USAHA KECIL DAN MENENGAH	-	-	-	-	-	-	-	-
25	DINAS PENANAMAN MODAL DAN PELAYANAN TERPADU SATU PINTU	-	-	-	-	-	-	-	-
26	DINAS KEPEMUDAAN, OLAH RAGA DAN PARIWISATA	3	817.042.818	1	49.900.000	1	49.900.000	3	817.042.818
27	DINAS KEARSIPAN DAN PERPUSTAKAAN	-	-	-	-	-	-	-	-
28	DINAS KELAUTAN DAN PERIKANAN	10	3.928.772.500	2	919.521.000	-	-	8	3.009.251.500
29	DINAS PERTANIAN DAN PERKEBUNAN	19	5.125.486.500	3	767.830.000	-	-	16	4.357.656.500
30	DINAS PETERNAKAN DAN KESEHATAN HEWAN	17	3.443.018.250	2	590.104.000	-	-	15	2.852.914.250
31	DINAS ENERGI DAN SUMBER DAYA MINERAL	-	-	-	-	-	-	-	-
32	DINAS PERINDUSTRIAN DAN PERDAGANGAN	-	-	-	-	-	-	-	-
33	SKPKD	1	26.900.626.970	-	-	-	-	1	26.900.626.970
34	SEKRETARIAT DAERAH	-	-	-	-	-	-	-	-
35	SEKRETARIAT DPRD	1	387.415.000	-	-	-	-	1	387.415.000
36	INSPEKTORAT	-	-	-	-	-	-	-	-
37	BADAN PERENCANAAN PEMBANGUNAN, PENELITIAN DAN PENGEMBANGAN DAERAH	-	-	-	-	-	-	-	-
38	BADAN PENGELOLA PENDAPATAN DAERAH	-	-	-	-	-	-	-	-
39	BADAN PENGELOLA KEUANGAN DAN ASET DAERAH	-	-	-	-	-	-	-	-



No	SKPD	2019		Bertambah		Berkurang		2018	
		Vol	Nilai	Vol	Nilai	Vol	Nilai	Vol	Nilai
40	BADAN KEPEGAWAIAN DAERAH	-	-	-	-	-	-	-	-
41	BADAN PENGEMBANGAN SUMBER DAYA MANUSIA DAERAH	2	2.302.885.500	-	-	-	-	2	2.302.885.500
42	BADAN PENGHUBUNG	-	-	-	-	-	-	-	-
	Jumlah	2.351	8.559.905.022.773	153	1.144.828.338.561	133	783.865.843.321	2.331	8.198.942.527.533

Saldo Akhir sebesar Rp8.559.905.022.773,00 termasuk didalamnya Jalan akses menuju Bandara A Yani Semarang seluas 11.878m² yang diklaim berada di atas tanah milik PT PRPP seluas 42.730m²
Mutasi penambahan dan pengurangan aset tetap jalan dan jembatan pada Tahun 2019 sebagai berikut:

	Jalan dan Jembatan
Saldo Awal	8.198.942.527.533,00
Penambahan	
Belanja Modal	415.390.167.999,00
Belanja Barang/Jasa	1.526.665.035,00
Hibah	23.692.466.993,00
Mutasi Masuk	581.869.665.337,00
Reklasifikasi Masuk antar aset tetap	50.643.597.628,00
Reklasifikasi Masuk ke Aset Lainnya	-
Koreksi	71.705.775.569,00
Jumlah	1.144.828.338.561,00
Berkurang	
Ekstrakontable	-
Reklasifikasi Keluar antar aset tetap	8.788.648.749,00
Reklasifikasi keluar ke Aset Lainnya	78.180.677.084,00
Mutasi Keluar	581.869.665.337,00
Koreksi	115.026.852.151,00
Jumlah	783.865.843.321,00
Grand Total	8.559.905.022.773,00

5.3.1.3.4.2. Bangunan Air/Irigasi

Rp1.222.322.483.963,00

Saldo Bangunan Air/Irigasi pada SKPD di Lingkungan Pemerintah Provinsi Jawa Tengah per 31 Desember 2019 sebesar Rp1.222.322.483.963,00 naik sebesar Rp123.763.311.046,00 atau 11,26% dibandingkan per 31 Desember 2018 sebesar Rp1.098.559.172.915,00, dengan rincian sebagai berikut:



Pemerintah Provinsi Jawa Tengah
Catatan atas Laporan Keuangan-**NERACA**
untuk tahun-tahun yang berakhir pada tanggal 31 Desember 2019 dan 2018

(Dalam Rupiah)

No	SKPD	2019		Bertambah		Berkurang		2018	
1	DINAS PENDIDIKAN DAN KEBUDAYAAN	349	14.448.026.189	25	2.128.538.721	-	-	324	12.319.487.468
2	DINAS KESEHATAN	9	746.910.500	1	79.975.500	-	-	8	666.935.000
3	RSUD Dr. MOEWARDI	7	2.224.866.415	-	-	-	-	7	2.224.866.415
4	RSUD PROF. Dr. MARGONO SOEKARJO	1	175.000.000	-	-	-	-	1	175.000.000
5	RSUD TUGUREJO SEMARANG	18	1.346.355.625	-	-	-	-	18	1.346.355.625
6	RSUD KELET DONOROJO	25	4.019.596.500	-	-	-	-	25	4.019.596.500
7	RSUD Dr. AMINOGONDO UTOMO	1	98.529.000	-	-	-	-	1	98.529.000
8	RSJD SURAKARTA	2	100.621.000	-	-	-	-	2	100.621.000
9	RSJD Dr. RM. SOEDJARWADI	7	1.180.539.500	-	-	-	-	7	1.180.539.500
10	DINAS PEKERJAAN UMUM BINA MARGA DAN CIPTA KARYA	2.717	145.607.147.933	22	4.451.754.503	-	-	2.695	141.155.393.430
11	DINAS PEKERJAAN UMUM SUMBER DAYA AIR DAN PENATAAN RUANG	763	887.020.324.665	64	105.825.086.124	-	-	699	781.195.238.541
12	DINAS PERUMAHAN RAKYAT DAN KAWASAN PERMUKIMAN	-	-	-	-	-	-	-	-
13	SATUAN POLISI PAMONG PRAJA	1	159.200.000	1	159.200.000	-	-	-	-
14	BADAN KESATUAN BANGSA DAN POLITIK	-	-	-	-	-	-	-	-
15	DINAS SOSIAL	34	2.686.311.069	4	498.878.000	-	-	30	2.187.433.069
16	SEKRETARIAT BADAN PENANGGULANGAN BENCANA	7	89.000.000	-	-	-	-	7	89.000.000
17	DINAS TENAGA KERJA DAN TRANSMIGRASI	1	4.317.600	-	-	-	-	1	4.317.600
18	DINAS PEMBERDAYAAN PEREMPUAN, PERLINDUNGAN ANAK, PENGENDALIAN PENDUDUK DAN KELUARGA BERENCANA	-	-	-	-	-	-	-	-
19	DINAS LINGKUNGAN HIDUP DAN KEHUTANAN	38	3.960.164.654	4	385.377.000	-	-	34	3.574.787.654
20	DINAS KETAHANAN PANGAN	2	164.387.000	-	-	-	-	2	164.387.000
21	DINAS PEMBERDAYAAN MASYARAKAT, DESA, KEPENDUDUKAN DAN PENCATATAN SIPIL	-	-	-	-	-	-	-	-
22	DINAS PERHUBUNGAN	15	15.158.134.030	-	-	2	28.356.600	17	15.186.490.630
23	DINAS KOMUNIKASI DAN INFORMATIKA	-	-	-	-	-	-	-	-
24	DINAS KOPERASI, USAHA KECIL DAN MENENGAH	4	223.370.000	-	-	-	-	4	223.370.000
25	DINAS PENANAMAN MODAL DAN PELAYANAN TERPADU SATU PINTU	1	85.794.000	-	-	-	-	1	85.794.000
26	DINAS KEPEMUDAAN, OLAH RAGA DAN PARIWISATA	9	1.042.601.091	5	727.971.000	-	-	4	314.630.091
27	DINAS KEARSIPAN DAN PERPUSTAKAAN	2	190.275.000	-	-	-	-	2	190.275.000
28	DINAS KELAUTAN DAN PERIKANAN	81	100.511.983.964	10	7.149.444.512	7	1.275.359.512	78	94.637.898.964
29	DINAS PERTANIAN DAN PERKEBUNAN	114	16.567.675.744	15	1.872.399.000	3	33.450.000	102	14.728.726.744
30	DINAS PETERNAKAN DAN KESEHATAN HEWAN	29	1.902.392.900	1	139.299.000	-	-	28	1.763.093.900
31	DINAS ENERGI DAN SUMBER DAYA MINERAL	228	21.148.089.584	93	1.498.303.800	-	-	135	19.649.785.784



Pemerintah Provinsi Jawa Tengah
Catatan atas Laporan Keuangan-**NERACA**
untuk tahun-tahun yang berakhir pada tanggal 31 Desember 2019 dan 2018

No	SKPD	2019		Bertambah		Berkurang		2018	
32	DINAS PERINDUSTRIAN DAN PERDAGANGAN	-	-	-	-	-	-	-	-
33	SKPKD	-	-	-	-	-	-	-	-
34	SEKRETARIAT DAERAH	-	-	-	-	-	-	-	-
35	SEKRETARIAT DPRD	14	1.173.201.000	-	-	-	-	14	1.173.201.000
36	INSPEKTORAT	-	-	-	-	-	-	-	-
37	BADAN PERENCANAAN PEMBANGUNAN, PENELITIAN DAN PENGEMBANGAN DAERAH	-	-	-	-	-	-	-	-
38	BADAN PENGELOLA PENDAPATAN DAERAH	2	184.250.000	2	184.250.000	-	-	-	-
39	BADAN PENGELOLA KEUANGAN DAN ASET DAERAH	1	10.150.000	-	-	-	-	1	10.150.000
40	BADAN KEPEGAWAIAN DAERAH	-	-	-	-	-	-	-	-
41	BADAN PENGEMBANGAN SUMBER DAYA MANUSIA DAERAH	1	93.269.000	-	-	-	-	1	93.269.000
42	BADAN PENGHUBUNG	-	-	-	-	-	-	-	-

Mutasi penambahan dan pengurangan aset tetap Bangunan Air pada Tahun 2019 sebagai berikut:

	Bangunan Air
Saldo Awal	1.098.559.172.915,00
Penambahan	
Belanja Modal	115.807.667.924,00
Belanja Barang/Jasa	-
Hibah	1.729.202.891,00
Mutasi Masuk	1.125.589.512,00
Reklasifikasi Masuk antar aset tetap	5.328.174.500,00
Reklasifikasi Masuk ke Aset Lainnya	-
Koreksi	1.109.842.333,00
Jumlah	125.100.477.160,00
Berkurang	
Ekstrakontable	-
Reklasifikasi Keluar antar aset tetap	183.220.000,00
Reklasifikasi keluar ke Aset Lainnya	28.356.600,00
Mutasi Keluar	1.125.589.512,00
Koreksi	-
Jumlah	1.337.166.112,00
Grand Total	1.222.322.483.963,00



5.3.1.3.4.3. Instalasi

Rp127.985.160.121,00

Saldo Instalasi pada SKPD di Lingkungan Pemerintah Provinsi Jawa Tengah per 31 Desember 2019 sebesar Rp127.985.160.121,00 naik sebesar Rp8.633.424.445,00 atau 7,23% dibandingkan per 31 Desember 2018 sebesar Rp119.351.735.676,00, dengan rincian sebagai berikut:

(Dalam Rupiah)

No	SKPD	2019		Bertambah		Berkurang		2018	
		Vol	Nilai	Vol	Nilai	Vol	Nilai	Vol	Nilai
1	DINAS PENDIDIKAN DAN KEBUDAYAAN	640	12.450.351.795	79	2.025.014.800	4	62.019.000	565	10.487.355.995
2	DINAS KESEHATAN	30	3.697.115.800	1	42.000.000	-	-	29	3.655.115.800
3	RSUD Dr. MOEWARDI	7	2.337.062.200	1	1.079.882.500	-	-	6	1.257.179.700
4	RSUD PROF. Dr. MARGONO SOEKARJO	65	15.520.702.735	-	-	-	-	65	15.520.702.735
5	RSUD TUGUREJO SEMARANG	22	23.460.406.495	2	38.500.000	-	-	20	23.421.906.495
6	RSUD KELET DONOROJO	26	3.263.622.965	-	246.620.000	-	-	26	3.017.002.965
7	RSUD Dr. AMINOGONDO UTOMO	2	1.900.260.000	1	1.855.722.000	-	-	1	44.538.000
8	RSJD SURAKARTA	7	3.345.218.391	-	-	-	-	7	3.345.218.391
9	RSJD Dr. RM. SOEDJARWADI	4	4.395.161.749	2	802.845.620	-	-	2	3.592.316.129
10	DINAS PEKERJAAN UMUM BINA MARGA DAN CIPTA KARYA	2	137.554.120	-	-	-	-	2	137.554.120
11	DINAS PEKERJAAN UMUM SUMBER DAYA AIR DAN PENATAAN RUANG	13	501.669.567	-	37.108.000	-	-	13	464.561.567
12	DINAS PERUMAHAN RAKYAT DAN KAWASAN PERMUKIMAN	-	-	-	-	-	-	-	-
13	SATUAN POLISI PAMONG PRAJA	-	-	-	-	-	-	-	-
14	BADAN KESATUAN BANGSA DAN POLITIK	2	111.870.000	-	-	-	-	2	111.870.000
15	DINAS SOSIAL	2	25.000.000	-	-	-	-	2	25.000.000
16	SEKRETARIAT BADAN PENANGGULANGAN BENCANA	1	91.433.000	-	-	-	-	1	91.433.000
17	DINAS TENAGA KERJA DAN TRANSMIGRASI	13	664.890.192	-	-	-	-	13	664.890.192
18	DINAS PEMBERDAYAAN PEREMPUAN, PERLINDUNGAN ANAK, PENGENDALIAN PENDUDUK DAN KELUARGA BERENCANA	-	-	-	-	-	-	-	-
19	DINAS LINGKUNGAN HIDUP DAN KEHUTANAN	17	1.253.926.013	-	-	-	-	17	1.253.926.013
20	DINAS KETAHANAN PANGAN	1	25.900.000	-	-	-	-	1	25.900.000
21	DINAS PEMBERDAYAAN MASYARAKAT, DESA, KEPENDUDUKAN DAN PENCATATAN SIPIL	-	-	-	-	-	-	-	-
22	DINAS PERHUBUNGAN	641	17.898.252.585	385	12.056.521.707	-	-	256	5.841.730.878
23	DINAS KOMUNIKASI DAN INFORMATIKA	14	349.662.000	-	-	-	-	14	349.662.000
24	DINAS KOPERASI, USAHA KECIL DAN MENENGAH	-	-	-	-	-	-	-	-
25	DINAS PENANAMAN MODAL DAN PELAYANAN TERPADU SATU PINTU	-	-	-	-	-	-	-	-



Pemerintah Provinsi Jawa Tengah
Catatan atas Laporan Keuangan-**NERACA**
untuk tahun-tahun yang berakhir pada tanggal 31 Desember 2019 dan 2018

No	SKPD	2019		Bertambah		Berkurang		2018	
		Vol	Nilai	Vol	Nilai	Vol	Nilai	Vol	Nilai
26	DINAS KEPEMUDAAN, OLAH RAGA DAN PARIWISATA	3	225.454.455	-	-	-	-	3	225.454.455
27	DINAS KEARSIPAN DAN PERPUSTAKAAN	-	-	-	-	-	-	-	-
28	DINAS KELAUTAN DAN PERIKANAN	21	1.859.951.000	3	496.793.000	2	447.293.000	20	1.810.451.000
29	DINAS PERTANIAN DAN PERKEBUNAN	22	319.957.086	4	42.000.000	-	-	18	277.957.086
30	DINAS PETERNAKAN DAN KESEHATAN HEWAN	34	2.889.459.975	6	918.739.000	-	-	28	1.970.720.975
31	DINAS ENERGI DAN SUMBER DAYA MINERAL	625	26.192.202.457	1	975.049.350	381	12.036.743.707	1.005	37.253.896.814
32	DINAS PERINDUSTRIAN DAN PERDAGANGAN	2	50.751.450	-	-	-	-	2	50.751.450
33	SKPKD	-	-	-	-	-	-	-	-
34	SEKRETARIAT DAERAH	58	1.979.538.600	-	161.840.900	1	50.253.225	59	1.867.950.925
35	SEKRETARIAT DPRD	-	-	-	-	-	-	-	-
36	INSPEKTORAT	-	-	-	-	-	-	-	-
37	BADAN PERENCANAAN PEMBANGUNAN, PENELITIAN DAN PENGEMBANGAN DAERAH	2	780.444.500	-	132.846.500	-	-	2	647.598.000
38	BADAN PENGELOLA PENDAPATAN DAERAH	3	233.186.880	-	-	-	-	3	233.186.880
39	BADAN PENGELOLA KEUANGAN DAN ASET DAERAH	6	416.219.083	1	50.253.225	1	50.253.225	6	416.219.083
40	BADAN KEPEGAWAIAN DAERAH	3	799.998.000	-	-	-	-	3	799.998.000
41	BADAN PENGEMBANGAN SUMBER DAYA MANUSIA DAERAH	7	762.275.550	2	318.250.000	-	-	5	444.025.550
42	BADAN PENGHUBUNG	65	45.661.478	-	-	-	-	65	45.661.478
	Jumlah	2.360	127.985.160.121	488	21.279.986.602	389	12.646.562.157	2.261	119.351.735.676

Mutasi penambahan dan pengurangan aset tetap Instalasi pada Tahun 2019 sebagai berikut:

	Instalasi
Saldo Awal	119.351.735.676,00
Penambahan	
Belanja Modal	6.907.501.120,00
Belanja Barang/Jasa	50.425.300,00
Hibah	478.228.700,00
Mutasi Masuk	12.457.508.932,00
Reklasifikasi Masuk antar aset tetap	1.348.822.550,00
Reklasifikasi Masuk ke Aset Lainnya	-
Koreksi	37.500.000,00
Jumlah	21.279.986.602,00
Berkurang	
Ekstrakontable	-
Reklasifikasi Keluar antar aset tetap	76.781.000,00



Reklasifikasi keluar ke Aset Lainnya	50.253.225,00
Mutasi Keluar	12.457.508.932,00
Koreksi	62.019.000,00
Jumlah	12.646.562.157,00
 Grand Total	 127.985.160.121,00

5.3.1.3.4.4. Jaringan

Rp93.568.993.931,00

Saldo Aset Jaringan pada SKPD di Lingkungan Pemerintah Provinsi Jawa Tengah per 31 Desember 2019 sebesar Rp93.568.993.931,00 naik sebesar Rp16.575.970.710,00 atau 21,53% dibandingkan per 31 Desember 2018 sebesar Rp76.993.023.221,00, dengan rincian sebagai berikut:

(Dalam Rupiah)

No	SKPD	2019		Bertambah		Berkurang		2018	
		Vol	Nilai	Vol	Nilai	Vol	Nilai	Vol	Nilai
1	DINAS PENDIDIKAN DAN KEBUDAYAAN	1.033	18.167.815.276	113	3.296.607.785	1	28.571.500	921	14.899.778.991
2	DINAS KESEHATAN	20	1.025.618.050	3	140.773.000	-	-	17	884.845.050
3	RSUD Dr. MOEWARDI	2	279.000.000	2	254.355.000	1	114.070.000	1	138.715.000
4	RSUD PROF. Dr. MARGONO SOEKARJO	9	4.211.762.949	-	-	-	-	9	4.211.762.949
5	RSUD TUGUREJO SEMARANG	-	-	-	-	-	-	-	-
6	RSUD KELET DONOROJO	7	2.633.664.219	-	1.112.838.669	-	-	7	1.520.825.550
7	RSUD Dr. AMINOGONDO UTOMO	7	1.369.161.390	-	-	-	-	7	1.369.161.390
8	RSJD SURAKARTA	-	-	-	-	-	-	-	-
9	RSJD Dr. RM. SOEDJARWADI	-	-	-	-	-	-	-	-
10	DINAS PEKERJAAN UMUM BINA MARGA DAN CIPTA KARYA	1	17.774.664	1	16.850.368.963	1	16.850.368.963	1	17.774.664
11	DINAS PEKERJAAN UMUM SUMBER DAYA AIR DAN PENATAAN RUANG	-	-	-	-	-	-	-	-
12	DINAS PERUMAHAN RAKYAT DAN KAWASAN PERMUKIMAN	-	-	-	-	-	-	-	-
13	SATUAN POLISI PAMONG PRAJA	-	-	-	-	-	-	-	-
14	BADAN KESATUAN BANGSA DAN POLITIK	-	-	-	-	-	-	-	-
15	DINAS SOSIAL	5	82.834.000	-	-	-	-	5	82.834.000
16	SEKRETARIAT BADAN PENANGGULANGAN BENCANA	-	-	-	-	-	-	-	-
17	DINAS TENAGA KERJA DAN TRANSMIGRASI	5	107.706.800	-	-	-	-	5	107.706.800
18	DINAS PEMBERDAYAAN PEREMPUAN, PERLINDUNGAN ANAK, PENGENDALIAN PENDUDUK DAN KELUARGA BERENCANA	-	-	-	-	-	-	-	-
19	DINAS LINGKUNGAN HIDUP DAN KEHUTANAN	14	1.547.760.100	1	302.000.000	-	-	13	1.245.760.100
20	DINAS KETAHANAN PANGAN	6	98.208.800	-	-	-	-	6	98.208.800



Pemerintah Provinsi Jawa Tengah
Catatan atas Laporan Keuangan-**NERACA**
untuk tahun-tahun yang berakhir pada tanggal 31 Desember 2019 dan 2018

No	SKPD	2019		Bertambah		Berkurang		2018	
		Vol	Nilai	Vol	Nilai	Vol	Nilai	Vol	Nilai
21	DINAS PEMBERDAYAAN MASYARAKAT, DESA, KEPENDUDUKAN DAN PENCATATAN SIPIL	-	-	-	-	-	-	-	-
22	DINAS PERHUBUNGAN	1.420	27.876.998.076	765	13.157.584.269	208	1.800.016.133	863	16.519.429.940
23	DINAS KOMUNIKASI DAN INFORMATIKA	3	113.983.400	-	-	-	-	3	113.983.400
24	DINAS KOPERASI, USAHA KECIL DAN MENENGAH	-	-	-	-	-	-	-	-
25	DINAS PENANAMAN MODAL DAN PELAYANAN TERPADU SATU PINTU	1	5.744.873	-	-	-	-	1	5.744.873
26	DINAS KEPEMUDAAN, OLAH RAGA DAN PARIWISATA	4	613.286.177	-	-	-	-	4	613.286.177
27	DINAS KEARSIPAN DAN PERPUSTAKAAN	1	16.700.000	-	-	-	-	1	16.700.000
28	DINAS KELAUTAN DAN PERIKANAN	17	461.532.987	-	-	-	-	17	461.532.987
29	DINAS PERTANIAN DAN PERKEBUNAN	18	1.238.625.000	-	-	-	-	18	1.238.625.000
30	DINAS PETERNAKAN DAN KESEHATAN HEWAN	28	1.094.391.500	3	116.215.900	1	41.617.400	26	1.019.793.000
31	DINAS ENERGI DAN SUMBER DAYA MINERAL	3.086	31.308.655.100	-	-	-	-	3.086	31.308.655.100
32	DINAS PERINDUSTRIAN DAN PERDAGANGAN	5	291.919.700	-	-	-	-	5	291.919.700
33	SKPKD	1	179.871.120	1	179.871.120	-	-	-	-
34	SEKRETARIAT DAERAH	-	-	-	-	-	-	-	-
35	SEKRETARIAT DPRD	-	-	-	-	-	-	-	-
36	INSPEKTORAT	-	-	-	-	-	-	-	-
37	BADAN PERENCANAAN PEMBANGUNAN, PENELITIAN DAN PENGEMBANGAN DAERAH	4	617.647.750	-	-	-	-	4	617.647.750
38	BADAN PENGELOLA PENDAPATAN DAERAH	-	-	-	-	-	-	-	-
39	BADAN PENGELOLA KEUANGAN DAN ASET DAERAH	17	12.400.000	-	-	-	-	17	12.400.000
40	BADAN KEPEGAWAIAN DAERAH	-	-	-	-	-	-	-	-
41	BADAN PENGEMBANGAN SUMBER DAYA MANUSIA DAERAH	2	195.932.000	-	-	-	-	2	195.932.000
42	BADAN PENGHUBUNG	-	-	-	-	-	-	-	-
	Jumlah	5.716	93.568.993.931	889	35.410.614.706	212	18.834.643.996	5.039	76.993.023.221

Mutasi penambahan dan pengurangan aset tetap Jaringan pada Tahun 2019 sebagai berikut:

	Jaringan
Saldo Awal	76.993.023.221,00
Penambahan	
Belanja Modal	32.067.391.370,00
Belanja Barang/Jasa	182.390.400,00
Hibah	796.342.970,00
Mutasi Masuk	831.578.133,00
Reklasifikasi Masuk antar aset tetap	1.365.640.833,00



Reklasifikasi Masuk ke Aset Lainnya	-
Koreksi	167.271.000,00
Jumlah	35.410.614.706,00
Berkurang	-
Ekstrakontable	-
Reklasifikasi Keluar antar aset tetap	16.850.368.963,00
Reklasifikasi keluar ke Aset Lainnya	71.438.900,00
Mutasi Keluar	831.578.133,00
Koreksi	1.081.258.000,00
Jumlah	18.834.643.996,00
Grand Total	93.568.993.931,00

5.3.1.3.5 Aset Tetap Lainnya Rp1.140.360.927.708,00

Saldo Aset Tetap Lainnya pada SKPD di Lingkungan Pemerintah Provinsi Jawa Tengah per 31 Desember 2019 sebesar Rp1.140.360.927.708,00 naik sebesar Rp159.824.017.269,00 atau 16,30% dibandingkan per 31 Desember 2018 sebesar Rp980.536.910.439,00, dengan rincian sebagai berikut:

5.3.1.3.5.1. Buku Perpustakaan Rp1.213.813.776.252,00

Saldo Buku Perpustakaan pada SKPD di Lingkungan Pemerintah Provinsi Jawa Tengah per 31 Desember 2019 sebesar Rp1.213.813.776.252,00 naik sebesar Rp129.287.763.351,00 atau 11,92% dibandingkan per 31 Desember 2018 sebesar Rp Rp1.084.526.012.901,00, dengan rincian sebagai berikut:

(Dalam Rupiah)

No	SKPD	2019		Bertambah		Berkurang		2018	
		Vol	Nilai	Vol	Nilai	Vol	Nilai	Vol	Nilai
1	DINAS PENDIDIKAN DAN KEBUDAYAAN	18.643.093	1.192.395.577.187	2.374.744	132.041.275.427	178.950	4.200.501.790	16.447.299	1.064.554.803.550
2	DINAS KESEHATAN	935	152.321.050	2	24.000.000	2	24.000.000	935	152.321.050
3	RSUD Dr. MOEWARDI	5.328	398.498.790	12	9.828.000	-	-	5.316	388.670.790
4	RSUD PROF. Dr. MARGONO SOEKARJO	1.373	195.908.140	127	19.917.534	-	-	1.246	175.990.606
5	RSUD TUGUREJO SEMARANG	785	290.669.831	-	-	-	-	785	290.669.831
6	RSUD KELET DONOROJO	3.995	337.390.600	-	-	-	-	3.995	337.390.600
7	RSUD Dr. AMINOGONDO UTOMO	292	37.495.350	-	-	-	-	292	37.495.350
8	RSJD SURAKARTA	785	15.632.230	2	3.000.000	-	-	783	12.632.230
9	RSJD Dr. RM. SOEDJARWADI	1.632	65.827.830	11	1.450.000	-	-	1.621	64.377.830
10	DINAS PEKERJAAN UMUM BINA MARGA DAN CIPTA KARYA	2.088	279.267.300	-	-	-	-	2.088	279.267.300



Pemerintah Provinsi Jawa Tengah
Catatan atas Laporan Keuangan-NERACA
untuk tahun-tahun yang berakhir pada tanggal 31 Desember 2019 dan 2018

No	SKPD	2019		Bertambah		Berkurang		2018	
		Vol	Nilai	Vol	Nilai	Vol	Nilai	Vol	Nilai
11	DINAS PEKERJAAN UMUM SUMBER DAYA AIR DAN PENATAAN RUANG	811	86.412.066	-	-	-	-	811	86.412.066
12	DINAS PERUMAHAN RAKYAT DAN KAWASAN PERMUKIMAN	723	124.129.400	188	22.700.000	-	-	535	101.429.400
13	SATUAN POLISI PAMONG PRAJA	125	25.500.000	16	1.800.000	-	-	109	23.700.000
14	BADAN KESATUAN BANGSA DAN POLITIK	1.061	80.619.400	-	-	-	-	1.061	80.619.400
15	DINAS SOSIAL	8.328	449.299.800	-	-	-	-	8.328	449.299.800
16	SEKRETARIAT BADAN PENANGGULANGAN BENCANA	503	55.083.955	-	-	-	-	503	55.083.955
17	DINAS TENAGA KERJA DAN TRANSMIGRASI	2.785	156.471.092	1.088	26.482.222	-	-	1.697	129.988.870
18	DINAS PEMBERDAYAAN PEREMPUAN, PERLINDUNGAN ANAK, PENGENDALIAN PENDUDUK DAN KELUARGA BERENCANA	685	52.930.000	20	1.786.000	-	-	665	51.144.000
19	DINAS LINGKUNGAN HIDUP DAN KEHUTANAN	3.554	879.370.165	52	21.619.400	-	-	3.502	857.750.765
20	DINAS KETAHANAN PANGAN	2.329	103.501.200	-	-	-	-	2.329	103.501.200
21	DINAS PEMBERDAYAAN MASYARAKAT, DESA, KEPENDUDUKAN DAN PENCATATAN SIPIL	801	108.800.000	10	2.460.000	-	-	791	106.340.000
22	DINAS PERHUBUNGAN	136	26.090.000	-	-	-	-	136	26.090.000
23	DINAS KOMUNIKASI DAN INFORMATIKA	-	-	-	-	-	-	-	-
24	DINAS KOPERASI, USAHA KECIL DAN MENENGAH	3.612	268.112.525	240	26.522.340	-	-	3.372	241.590.185
25	DINAS PENANAMAN MODAL DAN PELAYANAN TERPADU SATU PINTU	1.642	135.443.600	-	-	-	-	1.642	135.443.600
26	DINAS KEPEMUDAAN, OLAH RAGA DAN PARIWISATA	3.393	237.609.500	-	-	-	-	3.393	237.609.500
27	DINAS KEARSIPAN DAN PERPUSTAKAAN	372.952	12.699.633.079	17.006	1.093.373.600	-	-	355.946	11.606.259.479
28	DINAS KELAUTAN DAN PERIKANAN	8.920	512.347.698	-	-	-	-	8.920	512.347.698
29	DINAS PERTANIAN DAN PERKEBUNAN	2.754	205.818.631	243	34.400.500	-	-	2.511	171.418.131
30	DINAS PETERNAKAN DAN KESEHATAN HEWAN	3.230	129.624.250	-	-	-	-	3.230	129.624.250



Pemerintah Provinsi Jawa Tengah
Catatan atas Laporan Keuangan-**NERACA**
untuk tahun-tahun yang berakhir pada tanggal 31 Desember 2019 dan 2018

No	SKPD	2019		Bertambah		Berkurang		2018	
		Vol	Nilai	Vol	Nilai	Vol	Nilai	Vol	Nilai
31	DINAS ENERGI DAN SUMBER DAYA MINERAL	2.431	316.956.000	-	-	-	-	2.431	316.956.000
32	DINAS PERINDUSTRIAN DAN PERDAGANGAN	1.581	204.752.390	3	9.830.000	-	-	1.578	194.922.390
33	SKPKD	-	-	-	-	-	-	-	-
34	SEKRETARIAT DAERAH	14.611	1.384.969.620	406	44.875.000	-	-	14.205	1.340.094.620
35	SEKRETARIAT DPRD	1.811	348.689.983	195	67.750.000	-	-	1.616	280.939.983
36	INSPEKTORAT	158	17.132.300	56	4.976.100	-	-	102	12.156.200
37	BADAN PERENCANAAN PEMBANGUNAN, PENELITIAN DAN PENGEMBANGAN DAERAH	2.284	372.104.950	136	30.800.000	-	-	2.148	341.304.950
38	BADAN PENGELOLA PENDAPATAN DAERAH	452	55.984.000	-	-	-	-	452	55.984.000
39	BADAN PENGELOLA KEUANGAN DAN ASET DAERAH	852	85.887.890	-	-	848	860.982	1.700	86.748.872
40	BADAN KEPEGAWAIAN DAERAH	945	35.073.100	54	3.080.000	-	-	891	31.993.100
41	BADAN PENGEMBANGAN SUMBER DAYA MANUSIA DAERAH	3.146	486.841.350	219	21.200.000	-	-	2.927	465.641.350
42	BADAN PENGHUBUNG	-	-	-	-	-	-	-	-
	Jumlah	19.106.921	1.213.813.776.252	2.394.830	133.513.126.123	179.800	4.225.362.772	16.891.891	1.084.526.012.901

Mutasi penambahan dan pengurangan aset tetap Buku Perpustakaan pada Tahun 2019 sebagai berikut:

	Buku Perpustakaan
Saldo Awal	1.084.526.012.901,00
Penambahan	
Belanja Modal	126.973.889.697,00
Belanja Barang/Jasa	40.713.800,00
Hibah	6.161.588.647,00
Mutasi Masuk	860.982,00
Reklasifikasi Masuk antar aset tetap	4.450.000,00
Reklasifikasi Masuk ke Aset Lainnya	176.500.000,00
Koreksi	155.122.997,00
Jumlah	133.513.126.123,00
Berkurang	
Ekstrakontable	-
Reklasifikasi Keluar antar aset tetap	24.000.000,00
Reklasifikasi keluar ke Aset Lainnya	4.001.565.986,00



Mutasi Keluar	860.982,00
Koreksi	198.935.804,00
Jumlah	4.225.362.772,00
Grand Total	1.213.813.776.252,00

5.3.1.3.5.2. Barang Bercorak Kesenian & Kebudayaan

Rp45.126.247.229,00

Saldo Barang Bercorak Kesenian dan Kebudayaan pada SKPD di Lingkungan Pemerintah Provinsi Jawa Tengah per 31 Desember 2019 sebesar Rp35.223.265.394,00 turun sebesar Rp9.902.981.835,00 atau 21,94% dibandingkan per 31 Desember 2018 sebesar Rp45.126.247.229,00, dengan rincian sebagai berikut:

(Dalam Rupiah)

No	SKPD	2019		Bertambah		Berkurang		2018	
		Vol	Nilai	Vol	Nilai	Vol	Nilai	Vol	Nilai
1	DINAS PENDIDIKAN DAN KEBUDAYAAN	47.301	26.768.649.692	3.159	4.750.122.380	17.386	12.055.419.876	61.528	34.073.947.188
2	DINAS KESEHATAN	102	105.951.000	-	-	57	89.150.000	159	195.101.000
3	RSUD Dr. MOEWARDI	9	38.409.000	-	-	-	-	9	38.409.000
4	RSUD PROF. Dr. MARGONO SOEKARJO	9	236.978.500	-	-	1	4.200.000	10	241.178.500
5	RSUD TUGUREJO SEMARANG	100	99.730.500	-	-	2	9.625.000	102	109.355.500
6	RSUD KELET DONOROJO	52	501.733.666	-	-	85	238.026.584	137	739.760.250
7	RSUD Dr. AMINOGONDO UTOMO	6	423.235.750	1	198.900.000	-	-	5	224.335.750
8	RSJD SURAKARTA	201	67.630.000	-	-	12	23.760.000	213	91.390.000
9	RSJD Dr. RM. SOEDJARWADI	16	111.795.000	-	-	1	5.500.000	17	117.295.000
10	DINAS PEKERJAAN UMUM BINA MARGA DAN CIPTA KARYA	13	150.635	-	-	1	2.000.000	14	2.150.635
11	DINAS PEKERJAAN UMUM SUMBER DAYA AIR DAN PENATAAN RUANG	-	-	-	-	-	-	-	-
12	DINAS PERUMAHAN RAKYAT DAN KAWASAN PERMUKIMAN	3	170.000	-	-	-	-	3	170.000
13	SATUAN POLISI PAMONG PRAJA	36	500.219.500	36	500.219.500	-	-	-	-
14	BADAN KESATUAN BANGSA DAN POLITIK	-	-	-	-	-	-	-	-
15	DINAS SOSIAL	256	680.504.300	52	100.530.000	187	84.982.000	391	664.956.300
16	SEKRETARIAT BADAN PENANGGULANGAN BENCANA	6	750.000	-	-	1	125.000	7	875.000
17	DINAS TENAGA KERJA DAN TRANSMIGRASI	29	78.258.500	4	85.000	6	1.440.005	31	79.613.505
18	DINAS PEMBERDAYAAN PEREMPUAN, PERLINDUNGAN ANAK,	4	22.215.000	-	-	-	-	4	22.215.000



Pemerintah Provinsi Jawa Tengah
Catatan atas Laporan Keuangan-**NERACA**
untuk tahun-tahun yang berakhir pada tanggal 31 Desember 2019 dan 2018

No	SKPD	2019		Bertambah		Berkurang		2018	
		Vol	Nilai	Vol	Nilai	Vol	Nilai	Vol	Nilai
	PENGENDALIAN PENDUDUK DAN KELUARGA BERENCANA								
19	DINAS LINGKUNGAN HIDUP DAN KEHUTANAN	83	421.922.000	-	-	10	10.900.000	93	432.822.000
20	DINAS KETAHANAN PANGAN	6	450.000	-	-	2	3.031.000	8	3.481.000
21	DINAS PEMBERDAYAAN MASYARAKAT, DESA, KEPENDUDUKAN DAN PENCATATAN SIPIL	9	171.000	-	-	-	-	9	171.000
22	DINAS PERHUBUNGAN	22	387.710.000	-	-	6	8.601.440	28	396.311.440
23	DINAS KOMUNIKASI DAN INFORMATIKA	-	-	-	-	-	-	-	-
24	DINAS KOPERASI, USAHA KECIL DAN MENENGAH	-	-	-	-	-	-	-	-
25	DINAS PENANAMAN MODAL DAN PELAYANAN TERPADU SATU PINTU	-	-	-	-	-	-	-	-
26	DINAS KEPEMUDAAN, OLAH RAGA DAN PARIWISATA	94	96.218.000	137	68.300.000	276	1.703.953.990	233	1.731.871.990
27	DINAS KEARSIPAN DAN PERPUSTAKAAN	3	10.038.571	-	-	2	650.000	5	10.688.571
28	DINAS KELAUTAN DAN PERIKANAN	-	-	-	-	8	200.484.000	8	200.484.000
29	DINAS PERTANIAN DAN PERKEBUNAN	14	33.167.000	-	-	18	86.415.850	32	119.582.850
30	DINAS PETERNAKAN DAN KESEHATAN HEWAN	-	-	-	-	4	23.750.000	4	23.750.000
31	DINAS ENERGI DAN SUMBER DAYA MINERAL	23	80.581.000	-	-	12	73.730.000	35	154.311.000
32	DINAS PERINDUSTRIAN DAN PERDAGANGAN	26	102.258.236	-	-	58	212.556.250	84	314.814.486
33	SKPKD	-	-	-	-	1	13.985.000	1	13.985.000
34	SEKRETARIAT DAERAH	52	211.606.342	-	-	20	195.053.000	72	406.659.342
35	SEKRETARIAT DPRD	242	498.273.000	-	-	2	20.000.000	244	518.273.000
36	INSPEKTORAT	1	2.000.000	-	-	-	-	1	2.000.000
37	BADAN PERENCANAAN PEMBANGUNAN, PENELITIAN DAN PENGEMBANGAN DAERAH	3	24.600.000	-	-	-	-	3	24.600.000
38	BADAN PENGELOLA PENDAPATAN DAERAH	180	418.395.000	25	297.762.000	25	297.762.000	180	418.395.000
39	BADAN PENGELOLA KEUANGAN DAN ASET DAERAH	11	94.237.290	-	-	5	110.000	16	94.347.290
40	BADAN KEPEGAWAIAN DAERAH	1	4.390.000	-	-	19	156.110.000	20	160.500.000
41	BADAN PENGEMBANGAN SUMBER DAYA MANUSIA DAERAH	11	164.956.250	-	-	47	274.679.720	58	439.635.970



No	SKPD	2019		Bertambah		Berkurang		2018	
		Vol	Nilai	Vol	Nilai	Vol	Nilai	Vol	Nilai
42	BADAN PENGHUBUNG	599	3.035.910.662	-	-	1	22.900.000	600	3.058.810.662
	Jumlah	49.523	35.223.265.394	3.414	5.915.918.880	18.255	15.818.900.715	64.364	45.126.247.229

Mutasi penambahan dan pengurangan aset tetap Corak Budaya pada Tahun 2019 sebagai berikut:

	Corak Budaya
Saldo Awal	45.126.247.229,00
Penambahan	
Belanja Modal	3.521.395.480,00
Belanja Barang/Jasa	-
Hibah	871.679.900,00
Mutasi Masuk	686.024.000,00
Reklasifikasi Masuk antar aset tetap	800.219.500,00
Reklasifikasi Masuk ke Aset Lainnya	-
Koreksi	36.600.000,00
Jumlah	5.915.918.880,00
Berkurang	
Ekstrakontable	-
Reklasifikasi Keluar antar aset tetap	14.974.756.086,00
Reklasifikasi keluar ke Aset Lainnya	129.642.629,00
Mutasi Keluar	686.024.000,00
Koreksi	28.478.000,00
Jumlah	15.818.900.715,00
Grand Total	35.223.265.394,00

5.3.1.3.5.3. Hewan Ternak

Rp9.024.278.355,00

Saldo Hewan Ternak pada SKPD di Lingkungan Pemerintah Provinsi Jawa Tengah per 31 Desember 2019 sebesar Rp9.024.278.355,00 turun sebesar Rp668.523.300,00 atau 6,89% dibandingkan per 31 Desember 2018 sebesar Rp9.692.801.655,00, dengan rincian sebagai berikut:

(Dalam Rupiah)

No	SKPD	2019		Bertambah		Berkurang		2018	
1	DINAS PENDIDIKAN DAN KEBUDAYAAN	682	162.432.560	2	29.900.000	440	10.113.000	1.120	142.645.560
2	DINAS KESEHATAN	4	3.300.000	-	-	-	-	4	3.300.000
3	DINAS TENAGA KERJA DAN TRANSMIGRASI	6	9.500.000	-	-	-	-	6	9.500.000
4	DINAS LINGKUNGAN HIDUP DAN KEHUTANAN	27	164.572.000	-	-	-	-	27	164.572.000



Pemerintah Provinsi Jawa Tengah
Catatan atas Laporan Keuangan-**NERACA**
untuk tahun-tahun yang berakhir pada tanggal 31 Desember 2019 dan 2018

No	SKPD	2019		Bertambah		Berkurang		2018	
5	DINAS PETERNAKAN DAN KESEHATAN HEWAN	8.113	8.684.473.795	1.545	2.316.679.500	1.636	3.004.989.800	8.204	9.372.784.095
	Jumlah	8.832	9.024.278.355	1.547	2.346.579.500	2.076	3.015.102.800	9.361	9.692.801.655

Mutasi penambahan dan pengurangan aset tetap Hewan pada Tahun 2019 sebagai berikut:

		Hewan
Saldo Awal		9.692.801.655,00
Penambahan		
Belanja Modal		2.346.579.500,00
Belanja Barang/Jasa		-
Hibah		-
Mutasi Masuk		-
Reklasifikasi Masuk antar aset tetap		-
Reklasifikasi Masuk ke Aset Lainnya		-
Koreksi		-
Jumlah		2.346.579.500,00
Berkurang		
Ekstrakontable		2.316.679.500,00
Reklasifikasi Keluar antar aset tetap		-
Reklasifikasi keluar ke Aset Lainnya		698.423.300,00
Mutasi Keluar		-
Koreksi		-
Jumlah		3.015.102.800,00
Grand Total		9.024.278.355,00

5.3.1.3.5.4. Biota Perairan

Rp1.155.200,00

Saldo Biota Perairan pada SKPD di Lingkungan Pemerintah Provinsi Jawa Tengah per 31 Desember 2019 sebesar Rp1.109.200,00 turun sebesar Rp46.000,00 atau 3,98% dibandingkan per 31 Desember 2018 sebesar Rp1.155.200,00, dengan rincian sebagai berikut:

(Dalam Rupiah)

No	SKPD	2019		Bertambah		Berkurang		2018	
1	DINAS PENDIDIKAN DAN KEBUDAYAAN	17	1.109.200	-	-	3	46.000	20	1.155.200
	Jumlah	17	1.109.200	-	-	3	46.000	20	1.155.200



Mutasi penambahan dan pengurangan aset tetap Biota Perairan pada Tahun 2019 sebagai berikut:

	Biota Perairan
Saldo Awal	1.155.200,00
Penambahan	
Belanja Modal	-
Belanja Barang/Jasa	-
Hibah	-
Mutasi Masuk	-
Reklasifikasi Masuk antar aset tetap	-
Reklasifikasi Masuk ke Aset Lainnya	-
Koreksi	-
Jumlah	-
Berkurang	
Ekstrakontable	-
Reklasifikasi Keluar antar aset tetap	-
Reklasifikasi keluar ke Aset Lainnya	46.000,00
Mutasi Keluar	-
Koreksi	-
Jumlah	46.000,00
Grand Total	1.109.200,00

5.3.1.3.5.5. Tanaman

Rp1.066.732.473,00

Saldo Tanaman pada SKPD di Lingkungan Pemerintah Provinsi Jawa Tengah per 31 Desember 2019 sebesar Rp1.066.732.473,00 naik sebesar Rp61.021.750,00 atau 6,06% dibandingkan per 31 Desember 2018 sebesar Rp1.005.710.723,00, dengan rincian sebagai berikut:

(Dalam Rupiah)

No	SKPD	2019		Bertambah		Berkurang		2018	
1	DINAS PENDIDIKAN DAN KEBUDAYAAN	5.739	655.212.640	2.187	61.021.750	-	-	3.552	594.190.890
2	DINAS KESEHATAN	1	34.650.000	-	-	-	-	1	34.650.000
3	RSUD TUGUREJO SEMARANG	5	295.101.633	-	-	-	-	5	295.101.633
4	DINAS PERHUBUNGAN	42	39.465.000	-	-	-	-	42	39.465.000
5	BADAN PENGEMBANGAN SUMBER DAYA MANUSIA DAERAH	1	42.303.200	-	-	-	-	1	42.303.200
	Jumlah	5.788	1.066.732.473	2.187	61.021.750	-	-	3.601	1.005.710.723



Mutasi penambahan dan pengurangan aset tetap Tanaman pada Tahun 2019 sebagai berikut :

	Tanaman
Saldo Awal	1.005.710.723,00
Penambahan	
Belanja Modal	33.863.000,00
Belanja Barang/Jasa	27.158.750,00
Hibah	-
Mutasi Masuk	-
Reklasifikasi Masuk antar aset tetap	-
Reklasifikasi Masuk ke Aset Lainnya	-
Koreksi	-
Jumlah	61.021.750,00
Berkurang	
Ekstrakontable	-
Reklasifikasi Keluar antar aset tetap	-
Reklasifikasi keluar ke Aset Lainnya	-
Mutasi Keluar	-
Koreksi	-
Jumlah	-
Grand Total	1.066.732.473,00

5.3.1.3.5.6. Barang Koleksi/ Non Budaya

Rp16.500.000,00

Saldo Barang Koleksi/ Non Budaya pada SKPD di Lingkungan Pemerintah Provinsi Jawa Tengah per 31 Desember 2019 sebesar Rp16.500.000,00 naik sebesar Rp7.500.000,00 atau 83,33% dibandingkan per 31 Desember 2018 sebesar Rp9.000.000,00, dengan rincian sebagai berikut:

(Dalam Rupiah)

No	SKPD	2019		Bertambah		Berkurang		2018	
1	DINAS PENDIDIKAN DAN KEBUDAYAAN	128	16.500.000	8	7.500.000	-	-	120	9.000.000
	Jumlah	128	16.500.000	8	7.500.000	-	-	120	9.000.000

Mutasi penambahan dan pengurangan aset tetap Barang Koleksi Non Budaya pada Tahun 2019 sebagai berikut:

	Barang Koleksi Non Budaya
Saldo Awal	9.000.000,00
Penambahan	
Belanja Modal	7.500.000,00
Belanja Barang/Jasa	-



Hibah	-
Mutasi Masuk	-
Reklasifikasi Masuk antar aset tetap	-
Reklasifikasi Masuk ke Aset Lainnya	-
Koreksi	-
Jumlah	7.500.000,00
Berkurang	-
Ekstrakontable	-
Reklasifikasi Keluar antar aset tetap	-
Reklasifikasi keluar ke Aset Lainnya	-
Mutasi Keluar	-
Koreksi	-
Jumlah	-
Grand Total	16.500.000,00

5.3.1.3.5.7 Aset Tetap Dalam Renovasi

Rp11.880.000,00

Saldo Aset Tetap Dalam Renovasi pada SKPD di Lingkungan Pemerintah Provinsi Jawa Tengah per 31 Desember 2019 sebesar Rp11.880.000,00 naik sebesar Rp11.880.000,00 atau 100% dibandingkan per 31 Desember 2018 sebesar Rp0,00, dengan rincian sebagai berikut:

(Dalam Rupiah)

No	SKPD	2019		Bertambah		Berkurang		2018	
1	RSJD Dr. RM. SOEDJARWADI	1	11.880.000	1	11.880.000	-	-	-	-
2	DINAS TENAGA KERJA DAN TRANSMIGRASI	-	-	-	211.902.000	-	211.902.000	-	-
3	DINAS KELAUTAN DAN PERIKANAN	-	-	-	8.330.000	-	8.330.000	-	-
4	DINAS PERTANIAN DAN PERKEBUNAN	-	-	3	1.009.189.500	3	1.009.189.500	-	-
	Jumlah	1	11.880.000	4	1.241.301.500	3	1.229.421.500	-	-

Mutasi penambahan dan pengurangan aset tetap Aset Tetap Renovasi pada Tahun 2019 sebagai berikut:

Aset Tetap Dalam Renovasi

Saldo Awal	-
Penambahan	-
Belanja Modal	1.229.421.500,00
Belanja Barang/Jasa	-
Hibah	-
Mutasi Masuk	-
Reklasifikasi Masuk antar aset tetap	11.880.000,00



Reklasifikasi Masuk ke Aset Lainnya	-
Koreksi	-
Jumlah	1.241.301.500,00
Berkurang	
Ekstrakontable	-
Reklasifikasi Keluar antar aset tetap	1.229.421.500,00
Reklasifikasi keluar ke Aset Lainnya	-
Mutasi Keluar	-
Koreksi	-
Jumlah	1.229.421.500,00
Grand Total	11.880.000,00

5.3.1.3.6 Kontruksi Dalam Pengerjaan Rp632.890.356.434,00

Saldo Kontruksi Dalam Pengerjaan pada SKPD di Lingkungan Pemerintah Provinsi Jawa Tengah per 31 Desember 2019 sebesar Rp632.890.356.434,00 naik sebesar Rp250.693.351.511,00 atau 67,17% dibandingkan per 31 Desember 2018 sebesar Rp373.197.004.923,00, dengan rincian sebagai berikut:

(Dalam Rupiah)

No	SKPD	2019		Bertambah		Berkurang		2018	
1	DINAS PENDIDIKAN DAN KEBUDAYAAN	50	26.497.665.369	7	7.772.454.200	19	18.851.934.872	62	37.577.146.041
2	DINAS KESEHATAN	1	1.227.404.963	1	1.227.404.963	-	-	-	-
3	RSUD Dr. MOEWARDI	2	33.019.275.748	-	8.837.437.500	-	-	2	24.181.838.248
4	RSUD PROF. Dr. MARGONO SOEKARJO	1	391.820.000	-	-	1	200.502.000	2	592.322.000
5	RSUD TUGUREJO SEMARANG	1	12.850.729.620	-	5.880.320.500	-	-	1	6.970.409.120
6	RSUD KELET DONOROJO	-	-	-	-	-	-	-	-
7	RSUD Dr. AMINOGONDO UTOMO	-	-	-	-	1	99.231.000	1	99.231.000
8	RSJD SURAKARTA	3	23.565.614.903	-	6.135.149.820	1	123.441.250	4	17.553.906.333
9	RSJD Dr. RM. SOEDJARWADI	-	-	-	-	1	40.911.600	1	40.911.600
10	DINAS PEKERJAAN UMUM BINA MARGA DAN CIPTA KARYA	44	24.790.375.313	22	19.339.415.715	11	42.390.676.975	33	47.841.636.573
11	DINAS PEKERJAAN UMUM SUMBER DAYA AIR DAN PENATAAN RUANG	3	2.579.936.373	-	-	-	-	3	2.579.936.373
12	DINAS PERUMAHAN RAKYAT DAN KAWASAN PERMUKIMAN	1	70.086.000	-	-	-	-	1	70.086.000
13	SATUAN POLISI PAMONG PRAJA	-	-	-	-	-	-	-	-
14	BADAN KESATUAN BANGSA DAN POLITIK	-	-	-	-	-	-	-	-
15	DINAS SOSIAL	-	-	-	-	2	109.144.000	2	109.144.000
16	SEKRETARIAT BADAN PENANGGULANGAN BENCANA	-	-	-	-	-	-	-	-
17	DINAS TENAGA KERJA DAN TRANSMIGRASI	-	-	-	-	-	-	-	-



Pemerintah Provinsi Jawa Tengah
Catatan atas Laporan Keuangan-**NERACA**
untuk tahun-tahun yang berakhir pada tanggal 31 Desember 2019 dan 2018

No	SKPD	2019		Bertambah		Berkurang		2018	
18	DINAS PEMBERDAYAAN PEREMPUAN, PERLINDUNGAN ANAK, PENGENDALIAN PENDUDUK DAN KELUARGA BERENCANA	-	-	-	-	-	-	-	-
19	DINAS LINGKUNGAN HIDUP DAN KEHUTANAN	2	275.026.500	-	-	-	-	2	275.026.500
20	DINAS KETAHANAN PANGAN	-	-	-	-	-	-	-	-
21	DINAS PEMBERDAYAAN MASYARAKAT, DESA, KEPENDUDUKAN DAN PENCATATAN SIPIL	-	-	-	-	-	-	-	-
22	DINAS PERHUBUNGAN	6	863.115.600	-	-	4	234.736.200	10	1.097.851.800
23	DINAS KOMUNIKASI DAN INFORMATIKA	-	-	-	-	-	-	-	-
24	DINAS KOPERASI, USAHA KECIL DAN MENENGAH	-	-	-	-	-	-	-	-
25	DINAS PENANAMAN MODAL DAN PELAYANAN TERPADU SATU PINTU	-	-	-	-	-	-	-	-
26	DINAS KEPEMUDAAN, OLAH RAGA DAN PARIWISATA	9	495.733.952.245	3	264.087.522.470	12	1.839.990.560	18	233.486.420.335
27	DINAS KEARSIPAN DAN PERPUSTAKAAN	1	133.276.000	-	-	-	-	1	133.276.000
28	DINAS KELAUTAN DAN PERIKANAN	4	326.801.000	3	226.551.000	-	-	1	100.250.000
29	DINAS PERTANIAN DAN PERKEBUNAN	1	15.245.600	1	15.245.600	-	-	-	-
30	DINAS PETERNAKAN DAN KESEHATAN HEWAN	2	197.600.000	2	197.600.000	-	-	-	-
31	DINAS ENERGI DAN SUMBER DAYA MINERAL	-	-	-	-	-	-	-	-
32	DINAS PERINDUSTRIAN DAN PERDAGANGAN	-	-	-	-	-	-	-	-
33	SKPKD	-	-	-	-	-	-	-	-
34	SEKRETARIAT DAERAH	-	-	-	-	-	-	-	-
35	SEKRETARIAT DPRD	2	1.122.658.200	1	942.658.200	-	-	1	180.000.000
36	INSPEKTORAT	-	-	-	-	-	-	-	-
37	BADAN PERENCANAAN PEMBANGUNAN, PENELITIAN DAN PENGEMBANGAN DAERAH	-	-	-	-	-	-	-	-
38	BADAN PENGELOLA PENDAPATAN DAERAH	-	-	-	-	1	41.292.000	1	41.292.000
39	BADAN PENGELOLA KEUANGAN DAN ASET DAERAH	-	-	-	-	-	-	-	-
40	BADAN KEPEGAWAIAN DAERAH	-	-	-	-	-	-	-	-
41	BADAN PENGEMBANGAN SUMBER DAYA MANUSIA DAERAH	1	229.773.000	-	-	-	-	1	229.773.000
42	BADAN PENGHUBUNG	-	-	-	-	1	36.548.000	1	36.548.000
	Jumlah	134	623.890.356.434	40	314.661.759.968	54	63.968.408.457	148	373.197.004.923

Mutasi penambahan dan pengurangan aset tetap Konstruksi Dalam Pengerjaan pada Tahun 2019 sebagai berikut:

KDP

Saldo Awal
Penambahan

373.197.004.923,00



Belanja Modal	48.592.500,00
Belanja Barang/Jasa	-
Hibah	5.202.874.200,00
Mutasi Masuk	-
Reklasifikasi Masuk antar aset tetap	306.840.713.268,00
Reklasifikasi Masuk ke Aset Lainnya	-
Koreksi	2.569.580.000,00
Jumlah	314.661.759.968,00
Berkurang	
Ekstrakontable	-
Reklasifikasi Keluar antar aset tetap	57.613.539.445,00
Reklasifikasi keluar ke Aset Lainnya	-
Mutasi Keluar	-
Koreksi	6.354.869.012,00
Jumlah	63.968.408.457,00
Grand Total	623.890.356.434,00

5.3.1.3.7 Akumulasi Penyusutan (Rp12.806.270.969.189,10)

Saldo Akumulasi Penyusutan pada SKPD di Lingkungan Pemerintah Provinsi Jawa Tengah per 31 Desember 2019 sebesar (Rp12.806.270.969.189,10) naik sebesar (Rp1.393.472.450.455,00) atau 12,20% dibandingkan per 31 Desember 2018 sebesar (Rp11.412.798.518.733,90) . Rincian akumulasi penyusutan per jenis aset sebagai berikut:

(Dalam Rupiah)

No	SKPD	2019	2018
1	AKUMULASI PENYUSUTAN ALAT BESAR	199.566.862.873,06	173.815.560.607,34
2	AKUMULASI PENYUSUTAN ALAT ANGKUTAN	377.076.384.948,91	341.879.486.702,15
3	AKUMULASI PENYUSUTAN ALAT BENGKEL DAN ALAT UKUR	212.068.994.310,70	184.704.976.277,00
4	AKUMULASI PENYUSUTAN ALAT PERTANIAN	49.446.824.846,00	43.134.653.725,50
5	AKUMULASI PENYUSUTAN ALAT KANTOR & RUMAH TANGGA	1.032.055.601.787,13	910.179.304.787,80
6	AKUMULASI PENYUSUTAN ALAT STUDIO, KOMUNIKASI DAN PEMANCAR	182.989.735.791,00	164.186.251.902,90
7	AKUMULASI PENYUSUTAN ALAT KEDOKTERAN DAN KESEHATAN	1.333.874.091.648,20	1.078.027.534.908,30
8	AKUMULASI PENYUSUTAN ALAT LABORATORIUM	318.505.157.953,33	276.254.449.664,85
9	AKUMULASI PENYUSUTAN ALAT PERSENJATAAN	5.733.376.833,00	5.362.663.695,75
10	AKUMULASI PENYUSUTAN KOMPUTER	810.236.181.020,25	660.939.406.574,00
11	AKUMULASI PENYUSUTAN ALAT EKSPLORASI	73.288.048,80	29.881.086,60
12	AKUMULASI PENYUSUTAN ALAT PENGEBORAN	2.848.000,00	-
13	AKUMULASI PENYUSUTAN ALAT PEMURNIAN	17.235.676,66	2.584.725,00
14	AKUMULASI PENYUSUTAN ALAT BANTU EKSPLORASI	2.118.000,00	-
15	AKUMULASI PENYUSUTAN ALAT KESELAMATAN KERJA	1.237.322.075,60	586.710.852,00
16	AKUMULASI PENYUSUTAN PERAGA	16.359.144.005,30	6.452.958.778,00
17	AKUMULASI PENYUSUTAN PROSES/PRODUKSI	269.616.573,75	105.859.193,75
18	AKUMULASI PENYUSUTAN RAMBU - RAMBU	12.028.135.266,04	590.870.329,26
19	AKUMULASI PENYUSUTAN PERALATAN OLAH RAGA	13.481.849.311,00	443.217.881,50
20	AKUMULASI PENYUSUTAN BANGUNAN GEDUNG	1.822.488.819.641,30	1.663.601.444.961,69
21	AKUMULASI PENYUSUTAN MONUMEN	2.707.172.631,99	5.970.287.261,22
22	AKUMULASI PENYUSUTAN BANGUNAN MENARA	926.578.716,09	783.561.742,98
23	AKUMULASI PENYUSUTAN TUGU TITIK KONTROL/PASTI	13.667.941.222,46	9.769.824.055,33



Pemerintah Provinsi Jawa Tengah
Catatan atas Laporan Keuangan-**NERACA**
untuk tahun-tahun yang berakhir pada tanggal 31 Desember 2019 dan 2018

No	SKPD	2019	2018
24	AKUMULASI PENYUSUTAN JALAN DAN JEMBATAN	6.083.463.302.406,07	5.624.510.869.088,55
25	AKUMULASI PENYUSUTAN BANGUNAN AIR	279.311.068.434,34	230.065.428.015,83
26	AKUMULASI PENYUSUTAN AKUMULASI PENYUSUTAN INSTALASI	24.285.902.071,58	20.029.603.666,26
27	AKUMULASI PENYUSUTAN JARINGAN	13.472.130.992,51	10.943.935.554,40
28	AKUMULASI PENYUSUTAN ASET TETAP LAINNYA	923.284.104,00	427.192.696,00
	Jumlah	12.806.270.969.189,10	11.412.798.518.734,00

a. Alat Besar

(Dalam Rupiah)

No	SKPD	2019	2018
1	DINAS PENDIDIKAN DAN KEBUDAYAAN	10.169.933.380,75	9.045.010.886,01
2	DINAS KESEHATAN	4.468.567.660,00	3.636.745.125,00
3	RSUD Dr. MOEWARDI	10.048.183.038,66	8.259.993.935,63
4	RSUD PROF. Dr. MARGONO SOEKARJO	16.592.556.345,76	13.867.568.197,76
5	RSUD TUGUREJO SEMARANG	6.334.483.299,63	5.481.427.446,50
6	RSUD KELET DONOROJO	2.748.330.607,75	2.499.222.514,00
7	RSUD Dr. AMINOGONDO UTOMO	2.603.256.000,00	1.863.292.875,00
8	RSJD SURAKARTA	1.499.651.250,00	1.274.536.875,00
9	RSJD Dr. RM. SOEDJARWADI	806.078.799,00	682.526.674,00
10	DINAS PEKERJAAN UMUM BINA MARGA DAN CIPTA KARYA	70.596.259.758,82	61.015.994.958,93
11	DINAS PEKERJAAN UMUM SUMBER DAYA AIR DAN PENATAAN RUANG	15.785.140.496,00	14.382.847.334,50
12	DINAS PERUMAHAN RAKYAT DAN KAWASAN PERMUKIMAN	65.785.112,50	-
13	SATUAN POLISI PAMONG PRAJA	-	-
14	BADAN KESATUAN BANGSA DAN POLITIK	400.093.750,00	320.075.000,00
15	DINAS SOSIAL	850.989.162,25	709.470.125,00
16	SEKRETARIAT BADAN PENANGGULANGAN BENCANA	2.513.401.937,50	2.369.279.775,00
17	DINAS TENAGA KERJA DAN TRANSMIGRASI	252.334.164,00	223.566.664,00
18	DINAS PEMBERDAYAAN PEREMPUAN, PERLINDUNGAN ANAK, PENGENDALIAN PENDUDUK DAN KELUARGA BERENCANA	635.900.000,00	635.525.000,00
19	DINAS LINGKUNGAN HIDUP DAN KEHUTANAN	405.714.596,00	361.984.125,00
20	DINAS KETAHANAN PANGAN	-	-
21	DINAS PEMBERDAYAAN MASYARAKAT, DESA, KEPENDUDUKAN DAN PENCATATAN SIPIL	1.082.971.768,00	995.374.143,00
22	DINAS PERHUBUNGAN	1.567.124.455,13	1.501.806.000,00
23	DINAS KOMUNIKASI DAN INFORMATIKA	420.109.125,00	248.363.062,50
24	DINAS KOPERASI, USAHA KECIL DAN MENENGAH	567.255.000,00	397.783.750,00
25	DINAS PENANAMAN MODAL DAN PELAYANAN TERPADU SATU PINTU	261.114.656,25	182.256.250,00
26	DINAS KEPEMUDAAN, OLAH RAGA DAN PARIWISATA	1.985.742.000,00	1.697.523.875,00
27	DINAS KEARSIPAN DAN PERPUSTAKAAN	3.776.548.260,00	3.680.123.260,00
28	DINAS KELAUTAN DAN PERIKANAN	1.912.672.415,00	1.597.980.941,25
29	DINAS PERTANIAN DAN PERKEBUNAN	4.538.363.847,25	4.033.448.602,88
30	DINAS PETERNAKAN DAN KESEHATAN HEWAN	304.584.462,00	270.946.737,00
31	DINAS ENERGI DAN SUMBER DAYA MINERAL	2.285.082.850,00	1.953.797.275,00
32	DINAS PERINDUSTRIAN DAN PERDAGANGAN	5.424.383.518,00	4.913.787.768,00
33	SKPKD	665.815.500,00	661.331.125,00
34	SEKRETARIAT DAERAH	6.846.388.088,38	6.330.842.822,38
35	SEKRETARIAT DPRD	1.087.632.600,00	1.014.776.350,00
36	INSPEKTORAT	169.042.000,00	169.042.000,00
37	BADAN PERENCANAAN PEMBANGUNAN, PENELITIAN DAN PENGEMBANGAN DAERAH	2.797.316.000,00	2.727.728.625,00
38	BADAN PENGELOLA PENDAPATAN DAERAH	12.430.943.401,92	10.763.431.201,50
39	BADAN PENGELOLA KEUANGAN DAN ASET DAERAH	2.312.505.360,01	2.044.383.735,00
40	BADAN KEPEGAWAIAN DAERAH	490.968.000,00	390.617.500,00
41	BADAN PENGEMBANGAN SUMBER DAYA MANUSIA DAERAH	1.677.474.207,50	1.433.970.197,50
42	BADAN PENGHUBUNG	186.166.000,00	177.177.875,00
	Jumlah	199.566.862.873,06	173.815.560.607,34



b. Alat Angkutan

(Dalam Rupiah)

No	SKPD	2019	2018
1	DINAS PENDIDIKAN DAN KEBUDAYAAN	66.934.347.876,52	58.977.141.637,64
2	DINAS KESEHATAN	7.280.338.374,26	6.089.686.828,25
3	RSUD Dr. MOEWARDI	6.229.041.756,01	5.847.652.109,00
4	RSUD PROF. Dr. MARGONO SOEKARJO	5.635.727.462,26	4.076.985.612,00
5	RSUD TUGUREJO SEMARANG	3.586.679.568,63	3.224.969.646,75
6	RSUD KELET DONOROJO	4.916.522.504,88	4.464.560.285,00
7	RSUD Dr. AMINOGONDO UTOMO	3.732.506.500,00	3.398.743.000,00
8	RSJD SURAKARTA	4.047.664.580,13	3.620.283.362,25
9	RSJD Dr. RM. SOEDJARWADI	2.566.518.428,00	2.227.342.879,25
10	DINAS PEKERJAAN UMUM BINA MARGA DAN CIPTA KARYA	7.895.783.597,00	5.750.411.824,00
11	DINAS PEKERJAAN UMUM SUMBER DAYA AIR DAN PENATAAN RUANG	5.571.289.089,15	4.772.703.888,13
12	DINAS PERUMAHAN RAKYAT DAN KAWASAN PERMUKIMAN	3.805.657.220,00	3.670.584.970,00
13	SATUAN POLISI PAMONG PRAJA	3.723.947.821,50	3.351.622.008,76
14	BADAN KESATUAN BANGSA DAN POLITIK	2.123.973.025,00	1.854.399.525,00
15	DINAS SOSIAL	12.361.089.342,00	10.451.003.104,00
16	SEKRETARIAT BADAN PENANGGULANGAN BENCANA	12.304.127.605,50	11.642.312.391,13
17	DINAS TENAGA KERJA DAN TRANSMIGRASI	4.246.033.087,50	2.987.652.235,00
18	DINAS PEMBERDAYAAN PEREMPUAN, PERLINDUNGAN ANAK, PENGENDALIAN PENDUDUK DAN KELUARGA BERENCANA	2.116.530.118,00	1.714.693.918,00
19	DINAS LINGKUNGAN HIDUP DAN KEHUTANAN	14.618.036.402,06	13.385.424.807,57
20	DINAS KETAHANAN PANGAN	6.149.128.326,50	6.330.596.514,00
21	DINAS PEMBERDAYAAN MASYARAKAT, DESA, KEPENDUDUKAN DAN PENCATATAN SIPIL	2.430.693.098,00	2.215.258.535,50
22	DINAS PERHUBUNGAN	27.566.356.258,50	27.282.397.314,75
23	DINAS KOMUNIKASI DAN INFORMATIKA	6.068.989.298,00	5.754.718.600,50
24	DINAS KOPERASI, USAHA KECIL DAN MENENGAH	2.378.463.691,25	2.240.342.213,00
25	DINAS PENANAMAN MODAL DAN PELAYANAN TERPADU SATU PINTU	2.656.995.664,02	2.022.395.371,25
26	DINAS KEPEMUDAAN, OLAH RAGA DAN PARIWISATA	3.065.923.826,25	2.800.683.932,38
27	DINAS KEARSIPAN DAN PERPUSTAKAAN	4.119.811.907,50	3.343.082.907,50
28	DINAS KELAUTAN DAN PERIKANAN	9.939.129.070,50	7.500.548.610,51
29	DINAS PERTANIAN DAN PERKEBUNAN	8.523.650.586,38	6.689.474.994,38
30	DINAS PETERNAKAN DAN KESEHATAN HEWAN	3.320.301.496,25	3.237.186.942,63
31	DINAS ENERGI DAN SUMBER DAYA MINERAL	4.307.894.040,50	3.637.699.228,00
32	DINAS PERINDUSTRIAN DAN PERDAGANGAN	4.079.805.145,00	3.527.163.476,25
33	SKPKD	11.865.766.390,00	19.395.887.299,00
34	SEKRETARIAT DAERAH	49.553.870.835,25	41.261.375.300,76
35	SEKRETARIAT DPRD	12.683.584.725,75	12.820.488.210,50
36	INSPEKTORAT	2.256.718.206,01	2.031.891.456,00
37	BADAN PERENCANAAN PEMBANGUNAN, PENELITIAN DAN PENGEMBANGAN DAERAH	3.213.487.252,50	2.581.838.541,63
38	BADAN PENGELOLA PENDAPATAN DAERAH	22.754.492.249,85	19.733.731.876,63
39	BADAN PENGELOLA KEUANGAN DAN ASET DAERAH	4.709.940.275,50	5.232.278.817,00
40	BADAN KEPEGAWAIAN DAERAH	2.431.245.018,00	2.474.252.205,50
41	BADAN PENGEMBANGAN SUMBER DAYA MANUSIA DAERAH	1.966.688.463,00	1.702.935.900,50
42	BADAN PENGHUBUNG	7.337.634.766,00	6.555.084.422,25
	Jumlah	377.076.384.948,91	341.879.486.702,15

c. Alat Bengkel

(Dalam Rupiah)

No	SKPD	2019	2018
1	DINAS PENDIDIKAN DAN KEBUDAYAAN	171.807.627.630,00	148.429.596.612,90
2	DINAS KESEHATAN	46.420.180,00	22.930.000,00
3	RSUD Dr. MOEWARDI	970.773.568,00	812.130.075,60
4	RSUD PROF. Dr. MARGONO SOEKARJO	1.379.662.450,00	1.276.007.149,10
5	RSUD TUGUREJO SEMARANG	484.584.637,30	457.379.295,60
6	RSUD KELET DONOROJO	299.974.750,00	214.445.100,00
7	RSUD Dr. AMINOGONDO UTOMO	14.857.500,00	12.009.500,00



Pemerintah Provinsi Jawa Tengah
Catatan atas Laporan Keuangan-**NERACA**
untuk tahun-tahun yang berakhir pada tanggal 31 Desember 2019 dan 2018

No	SKPD	2019	2018
8	RSJD SURAKARTA	134.034.828,00	31.248.000,00
9	RSJD Dr. RM. SOEDJARWADI	46.111.150,00	26.035.000,00
10	DINAS PEKERJAAN UMUM BINA MARGA DAN CIPTA KARYA	34.686.800,00	21.770.300,00
11	DINAS PEKERJAAN UMUM SUMBER DAYA AIR DAN PENATAAN RUANG	1.437.606.399,40	991.391.699,40
12	DINAS PERUMAHAN RAKYAT DAN KAWASAN PERMUKIMAN	-	-
13	SATUAN POLISI PAMONG PRAJA	-	-
14	BADAN KESATUAN BANGSA DAN POLITIK	-	-
15	DINAS SOSIAL	391.096.600,00	371.679.600,00
16	SEKRETARIAT BADAN PENANGGULANGAN BENCANA	335.400.000,00	322.250.000,00
17	DINAS TENAGA KERJA DAN TRANSMIGRASI	3.471.064.188,00	3.351.477.348,00
18	DINAS PEMBERDAYAAN PEREMPUAN, PERLINDUNGAN ANAK, PENGENDALIAN PENDUDUK DAN KELUARGA BERENCANA	-	-
19	DINAS LINGKUNGAN HIDUP DAN KEHUTANAN	4.183.055.174,00	3.983.735.560,40
20	DINAS KETAHANAN PANGAN	44.200.000,00	-
21	DINAS PEMBERDAYAAN MASYARAKAT, DESA, KEPENDUDUKAN DAN PENCATATAN SIPIL	-	-
22	DINAS PERHUBUNGAN	4.620.843.060,00	4.485.743.920,00
23	DINAS KOMUNIKASI DAN INFORMATIKA	21.050.000,00	21.050.000,00
24	DINAS KOPERASI, USAHA KECIL DAN MENENGAH	-	-
25	DINAS PENANAMAN MODAL DAN PELAYANAN TERPADU SATU PINTU	-	-
26	DINAS KEPEMUDAAN, OLAH RAGA DAN PARIWISATA	18.120.000,00	13.590.000,00
27	DINAS KEARSIPAN DAN PERPUSTAKAAN	693.448.171,00	425.871.735,50
28	DINAS KELAUTAN DAN PERIKANAN	741.393.303,00	634.743.073,50
29	DINAS PERTANIAN DAN PERKEBUNAN	2.547.455.800,00	2.307.740.300,00
30	DINAS PETERNAKAN DAN KESEHATAN HEWAN	435.468.786,00	348.922.646,00
31	DINAS ENERGI DAN SUMBER DAYA MINERAL	6.125.135.990,00	5.566.490.500,00
32	DINAS PERINDUSTRIAN DAN PERDAGANGAN	11.500.430.896,00	10.311.259.561,00
33	SKPKD	-	-
34	SEKRETARIAT DAERAH	98.898.000,00	98.898.000,00
35	SEKRETARIAT DPRD	-	-
36	INSPEKTORAT	57.120.000,00	42.840.000,00
37	BADAN PERENCANAAN PEMBANGUNAN, PENELITIAN DAN PENGEMBANGAN DAERAH	-	-
38	BADAN PENGELOLA PENDAPATAN DAERAH	118.590.000,00	116.525.000,00
39	BADAN PENGELOLA KEUANGAN DAN ASET DAERAH	-	-
40	BADAN KEPEGAWAIAN DAERAH	-	-
41	BADAN PENGEMBANGAN SUMBER DAYA MANUSIA DAERAH	3.309.450,00	2.076.300,00
42	BADAN PENGHUBUNG	6.575.000,00	5.140.000,00
	Jumlah	212.068.994.310,70	184.704.976.277,00

d. Alat Pertanian

(Dalam Rupiah)

No	SKPD	2019	2018
1	DINAS PENDIDIKAN DAN KEBUDAYAAN	11.731.919.999,00	10.277.118.081,00
2	DINAS KESEHATAN	-	-
3	RSUD Dr. MOEWARDI	-	-
4	RSUD PROF. Dr. MARGONO SOEKARJO	29.010.500,00	26.410.500,00
5	RSUD TUGUREJO SEMARANG	292.492.795,00	292.492.795,00
6	RSUD KELET DONOROJO	125.925.630,00	113.494.255,00
7	RSUD Dr. AMINOGONDO UTOMO	-	-
8	RSJD SURAKARTA	-	-
9	RSJD Dr. RM. SOEDJARWADI	4.921.015,00	3.953.000,00
10	DINAS PEKERJAAN UMUM BINA MARGA DAN CIPTA KARYA	38.000.000,00	38.000.000,00
11	DINAS PEKERJAAN UMUM SUMBER DAYA AIR DAN PENATAAN RUANG	-	-
12	DINAS PERUMAHAN RAKYAT DAN KAWASAN PERMUKIMAN	-	-
13	SATUAN POLISI PAMONG PRAJA	-	-
14	BADAN KESATUAN BANGSA DAN POLITIK	-	-
15	DINAS SOSIAL	35.985.000,00	35.985.000,00
16	SEKRETARIAT BADAN PENANGGULANGAN BENCANA	-	-



Pemerintah Provinsi Jawa Tengah
Catatan atas Laporan Keuangan-**NERACA**
untuk tahun-tahun yang berakhir pada tanggal 31 Desember 2019 dan 2018

17	DINAS TENAGA KERJA DAN TRANSMIGRASI	2.119.101.020,00	2.108.958.750,00
18	DINAS PEMBERDAYAAN PEREMPUAN, PERLINDUNGAN ANAK, PENGENDALIAN PENDUDUK DAN KELUARGA BERENCANA	-	-
19	DINAS LINGKUNGAN HIDUP DAN KEHUTANAN	313.632.000,00	206.222.000,00
20	DINAS KETAHANAN PANGAN	807.847.035,00	515.219.767,50
21	DINAS PEMBERDAYAAN MASYARAKAT, DESA, KEPENDUDUKAN DAN PENCATATAN SIPIL	-	-
22	DINAS PERHUBUNGAN	-	-
23	DINAS KOMUNIKASI DAN INFORMATIKA	-	-
24	DINAS KOPERASI, USAHA KECIL DAN MENENGAH	-	-
25	DINAS PENANAMAN MODAL DAN PELAYANAN TERPADU SATU PINTU	-	-
26	DINAS KEPEMUDAAN, OLAH RAGA DAN PARIWISATA	-	-
27	DINAS KEARSIPAN DAN PERPUSTAKAAN	-	-
28	DINAS KELAUTAN DAN PERIKANAN	869.955.000,00	614.157.875,00
29	DINAS PERTANIAN DAN PERKEBUNAN	28.057.029.773,00	25.467.610.948,00
30	DINAS PETERNAKAN DAN KESEHATAN HEWAN	4.945.925.079,00	3.359.950.754,00
31	DINAS ENERGI DAN SUMBER DAYA MINERAL	-	-
32	DINAS PERINDUSTRIAN DAN PERDAGANGAN	31.000.000,00	31.000.000,00
33	SKPKD	-	-
34	SEKRETARIAT DAERAH	-	-
35	SEKRETARIAT DPRD	-	-
36	INSPEKTORAT	-	-
37	BADAN PERENCANAAN PEMBANGUNAN, PENELITIAN DAN PENGEMBANGAN DAERAH	-	-
38	BADAN PENGELOLA PENDAPATAN DAERAH	-	-
39	BADAN PENGELOLA KEUANGAN DAN ASET DAERAH	28.280.000,00	28.280.000,00
40	BADAN KEPEGAWAIAN DAERAH	-	-
41	BADAN PENGEMBANGAN SUMBER DAYA MANUSIA DAERAH	15.800.000,00	15.800.000,00
42	BADAN PENGHUBUNG	-	-
	Jumlah	49.446.824.846,00	43.134.653.725,50

e. Alat Kantor dan Rumah Tangga

(Dalam Rupiah)

No	SKPD	2019	2018
1	DINAS PENDIDIKAN DAN KEBUDAYAAN	487.104.526.189,73	419.491.925.959,00
2	DINAS KESEHATAN	30.430.070.117,00	27.769.501.768,60
3	RSUD Dr. MOEWARDI	37.087.035.692,20	33.172.837.651,60
4	RSUD PROF. Dr. MARGONO SOEKARJO	33.610.369.453,20	29.676.512.754,40
5	RSUD TUGUREJO SEMARANG	29.873.308.059,80	27.492.988.362,20
6	RSUD KELET DONOROJO	11.335.156.760,40	9.896.667.829,00
7	RSUD Dr. AMINOGONDO UTOMO	11.276.566.884,20	9.449.017.063,80
8	RSJD SURAKARTA	17.542.889.492,80	14.478.581.275,40
9	RSJD Dr. RM. SOEDJARWADI	11.079.931.334,60	10.073.092.333,40
10	DINAS PEKERJAAN UMUM BINA MARGA DAN CIPTA KARYA	2.663.112.500,00	2.348.220.840,00
11	DINAS PEKERJAAN UMUM SUMBER DAYA AIR DAN PENATAAN RUANG	7.120.726.140,00	6.241.031.460,80
12	DINAS PERUMAHAN RAKYAT DAN KAWASAN PERMUKIMAN	2.762.238.408,00	2.616.982.104,00
13	SATUAN POLISI PAMONG PRAJA	1.873.907.319,20	1.544.623.064,40
14	BADAN KESATUAN BANGSA DAN POLITIK	2.545.039.203,00	2.304.166.703,00
15	DINAS SOSIAL	18.223.770.301,20	16.405.294.936,40
16	SEKRETARIAT BADAN PENANGGULANGAN BENCANA	4.456.518.305,00	4.191.315.469,40
17	DINAS TENAGA KERJA DAN TRANSMIGRASI	12.902.121.998,80	11.989.703.807,00
18	DINAS PEMBERDAYAAN PEREMPUAN, PERLINDUNGAN ANAK, PENGENDALIAN PENDUDUK DAN KELUARGA BERENCANA	1.732.215.500,00	1.644.871.900,00
19	DINAS LINGKUNGAN HIDUP DAN KEHUTANAN	11.964.289.355,40	10.383.471.532,40
20	DINAS KETAHANAN PANGAN	4.151.299.264,20	3.805.294.549,40
21	DINAS PEMBERDAYAAN MASYARAKAT, DESA, KEPENDUDUKAN DAN PENCATATAN SIPIL	4.990.224.865,80	4.678.011.142,60
22	DINAS PERHUBUNGAN	5.315.542.904,20	4.520.457.112,60
23	DINAS KOMUNIKASI DAN INFORMATIKA	4.639.199.244,20	4.264.609.112,80
24	DINAS KOPERASI, USAHA KECIL DAN MENENGAH	6.405.139.982,40	5.744.715.994,80
25	DINAS PENANAMAN MODAL DAN PELAYANAN TERPADU SATU PINTU	2.910.529.161,00	2.631.305.518,00



Pemerintah Provinsi Jawa Tengah
Catatan atas Laporan Keuangan-**NERACA**
untuk tahun-tahun yang berakhir pada tanggal 31 Desember 2019 dan 2018

No	SKPD	2019	2018
26	DINAS KEPEMUDAAN, OLAH RAGA DAN PARIWISATA	9.948.143.701,80	6.727.299.477,00
27	DINAS KEARSIPAN DAN PERPUSTAKAAN	12.566.819.711,00	12.226.261.791,40
28	DINAS KELAUTAN DAN PERIKANAN	6.324.721.377,20	5.438.987.666,00
29	DINAS PERTANIAN DAN PERKEBUNAN	15.734.734.732,80	15.103.668.483,60
30	DINAS PETERNAKAN DAN KESEHATAN HEWAN	4.876.410.585,20	4.101.216.649,40
31	DINAS ENERGI DAN SUMBER DAYA MINERAL	8.797.496.521,60	7.486.714.607,20
32	DINAS PERINDUSTRIAN DAN PERDAGANGAN	18.388.465.437,40	17.898.890.536,00
33	SKPKD	5.413.787.207,00	5.100.145.703,00
34	SEKRETARIAT DAERAH	36.969.597.191,00	31.834.245.762,80
35	SEKRETARIAT DPRD	31.209.772.278,00	28.852.753.138,00
36	INSPEKTORAT	3.634.653.563,00	3.194.124.313,00
37	BADAN PERENCANAAN PEMBANGUNAN, PENELITIAN DAN PENGEMBANGAN DAERAH	6.513.362.175,20	5.898.072.729,80
38	BADAN PENGELOLA PENDAPATAN DAERAH	55.763.387.111,00	50.921.568.286,20
39	BADAN PENGELOLA KEUANGAN DAN ASET DAERAH	24.825.285.465,40	23.922.779.009,60
40	BADAN KEPEGAWAIAN DAERAH	4.706.802.670,00	3.888.498.458,60
41	BADAN PENGEMBANGAN SUMBER DAYA MANUSIA DAERAH	16.517.346.163,40	15.367.166.228,00
42	BADAN PENGHUBUNG	5.869.087.459,80	5.401.711.703,20
	Jumlah	1.032.055.601.787,13	910.179.304.787,80

f. Alat Studio dan Komunikasi

(Dalam Rupiah)

No	SKPD	2019	2018
1	DINAS PENDIDIKAN DAN KEBUDAYAAN	99.626.223.936,80	90.000.608.426,60
2	DINAS KESEHATAN	3.805.124.037,00	3.412.729.991,00
3	RSUD Dr. MOEWARDI	3.564.620.544,00	3.232.051.034,00
4	RSUD PROF. Dr. MARGONO SOEKARJO	1.030.893.980,00	491.605.160,00
5	RSUD TUGUREJO SEMARANG	3.137.388.502,80	3.041.075.130,50
6	RSUD KELET DONOROJO	1.550.719.068,00	1.418.416.338,00
7	RSUD Dr. AMINOGONDO UTOMO	873.297.555,00	732.644.508,00
8	RSJD SURAKARTA	959.135.337,00	859.891.737,00
9	RSJD Dr. RM. SOEDJARWADI	320.430.800,00	295.134.850,00
10	DINAS PEKERJAAN UMUM BINA MARGA DAN CIPTA KARYA	324.109.100,00	266.021.600,00
11	DINAS PEKERJAAN UMUM SUMBER DAYA AIR DAN PENATAAN RUANG	1.447.247.050,00	1.218.170.350,00
12	DINAS PERUMAHAN RAKYAT DAN KAWASAN PERMUKIMAN	510.682.496,00	486.522.496,00
13	SATUAN POLISI PAMONG PRAJA	439.010.000,00	350.917.000,00
14	BADAN KESATUAN BANGSA DAN POLITIK	433.641.000,00	320.281.000,00
15	DINAS SOSIAL	537.949.784,00	529.889.784,00
16	SEKRETARIAT BADAN PENANGGULANGAN BENCANA	1.563.300.549,00	1.506.837.349,00
17	DINAS TENAGA KERJA DAN TRANSMIGRASI	1.454.512.034,00	1.286.748.618,00
18	DINAS PEMBERDAYAAN PEREMPUAN, PERLINDUNGAN ANAK, PENGENDALIAN PENDUDUK DAN KELUARGA BERENCANA	300.580.000,00	290.044.000,00
19	DINAS LINGKUNGAN HIDUP DAN KEHUTANAN	2.710.121.336,00	2.397.947.556,00
20	DINAS KETAHANAN PANGAN	642.235.300,00	609.760.900,00
21	DINAS PEMBERDAYAAN MASYARAKAT, DESA, KEPENDUDUKAN DAN PENCATATAN SIPIL	1.429.065.223,00	1.298.284.803,00
22	DINAS PERHUBUNGAN	1.859.421.426,00	1.670.368.376,00
23	DINAS KOMUNIKASI DAN INFORMATIKA	2.941.377.997,00	2.408.661.536,80
24	DINAS KOPERASI, USAHA KECIL DAN MENENGAH	946.190.700,00	860.640.100,00
25	DINAS PENANAMAN MODAL DAN PELAYANAN TERPADU SATU PINTU	583.487.156,00	459.951.162,00
26	DINAS KEPEMUDAAN, OLAH RAGA DAN PARIWISATA	1.897.125.878,00	1.676.403.726,60
27	DINAS KEARSIPAN DAN PERPUSTAKAAN	3.681.407.618,00	2.993.266.653,00
28	DINAS KELAUTAN DAN PERIKANAN	1.120.425.420,00	880.510.610,00
29	DINAS PERTANIAN DAN PERKEBUNAN	3.605.375.250,00	3.361.926.044,20
30	DINAS PETERNAKAN DAN KESEHATAN HEWAN	416.177.400,00	345.427.260,00
31	DINAS ENERGI DAN SUMBER DAYA MINERAL	3.222.382.888,00	2.893.999.428,00
32	DINAS PERINDUSTRIAN DAN PERDAGANGAN	951.762.331,60	801.870.938,60
33	SKPKD	112.961.000,00	112.961.000,00
34	SEKRETARIAT DAERAH	18.436.885.223,00	17.018.701.143,00



Pemerintah Provinsi Jawa Tengah
Catatan atas Laporan Keuangan-**NERACA**
untuk tahun-tahun yang berakhir pada tanggal 31 Desember 2019 dan 2018

No	SKPD	2019	2018
35	SEKRETARIAT DPRD	2.655.815.650,00	2.249.467.450,00
36	INSPEKTORAT	635.938.165,00	472.768.265,00
37	BADAN PERENCANAAN PEMBANGUNAN, PENELITIAN DAN PENGEMBANGAN DAERAH	1.327.185.294,00	1.208.985.094,00
38	BADAN PENGELOLA PENDAPATAN DAERAH	5.142.329.134,80	4.552.731.791,60
39	BADAN PENGELOLA KEUANGAN DAN ASET DAERAH	2.249.553.653,00	2.082.338.197,00
40	BADAN KEPEGAWAIAN DAERAH	333.846.656,00	304.882.456,00
41	BADAN PENGEMBANGAN SUMBER DAYA MANUSIA DAERAH	2.873.263.048,00	2.477.798.550,00
42	BADAN PENGHUBUNG	1.336.536.270,00	1.307.009.490,00
	Jumlah	182.989.735.791,00	164.186.251.902,90

g. Alat Kedokteran

(Dalam Rupiah)

No	SKPD	2019	2018
1	DINAS PENDIDIKAN DAN KEBUDAYAAN	5.325.726.428,60	4.646.402.169,20
2	DINAS KESEHATAN	34.761.177.300,00	30.448.214.969,20
3	RSUD Dr. MOEWARDI	448.284.013.538,40	338.938.689.413,40
4	RSUD PROF. Dr. MARGONO SOEKARJO	386.147.645.133,80	316.946.775.865,00
5	RSUD TUGUREJO SEMARANG	229.492.269.156,00	199.630.304.224,20
6	RSUD KELET DONOROJO	98.514.428.255,20	82.133.795.700,40
7	RSUD Dr. AMINOGONDO UTOMO	41.809.097.115,20	34.350.171.155,50
8	RSJD SURAKARTA	33.213.549.981,40	24.790.657.497,00
9	RSJD Dr. RM. SOEDJARWADI	54.208.306.994,00	44.183.104.530,40
10	DINAS PEKERJAAN UMUM BINA MARGA DAN CIPTA KARYA	-	-
11	DINAS PEKERJAAN UMUM SUMBER DAYA AIR DAN PENATAAN RUANG	-	-
12	DINAS PERUMAHAN RAKYAT DAN KAWASAN PERMUKIMAN	-	-
13	SATUAN POLISI PAMONG PRAJA	-	-
14	BADAN KESATUAN BANGSA DAN POLITIK	-	-
15	DINAS SOSIAL	661.105.429,00	609.117.429,00
16	SEKRETARIAT BADAN PENANGGULANGAN BENCANA	-	-
17	DINAS TENAGA KERJA DAN TRANSMIGRASI	550.574.481,00	549.042.305,00
18	DINAS PEMBERDAYAAN PEREMPUAN, PERLINDUNGAN ANAK, PENGENDALIAN PENDUDUK DAN KELUARGA BERENCANA	-	-
19	DINAS LINGKUNGAN HIDUP DAN KEHUTANAN	-	-
20	DINAS KETAHANAN PANGAN	-	-
21	DINAS PEMBERDAYAAN MASYARAKAT, DESA, KEPENDUDUKAN DAN PENCATATAN SIPIL	-	-
22	DINAS PERHUBUNGAN	-	-
23	DINAS KOMUNIKASI DAN INFORMATIKA	-	-
24	DINAS KOPERASI, USAHA KECIL DAN MENENGAH	-	-
25	DINAS PENANAMAN MODAL DAN PELAYANAN TERPADU SATU PINTU	750.000,00	375.000,00
26	DINAS KEPEMUDAAN, OLAH RAGA DAN PARIWISATA	1.920.000,00	-
27	DINAS KEARSIPAN DAN PERPUSTAKAAN	-	-
28	DINAS KELAUTAN DAN PERIKANAN	-	-
29	DINAS PERTANIAN DAN PERKEBUNAN	7.100.000,00	7.100.000,00
30	DINAS PETERNAKAN DAN KESEHATAN HEWAN	143.099.000,00	108.561.000,00
31	DINAS ENERGI DAN SUMBER DAYA MINERAL	-	-
32	DINAS PERINDUSTRIAN DAN PERDAGANGAN	77.835.000,00	77.835.000,00
33	SKPKD	-	-
34	SEKRETARIAT DAERAH	103.690.000,00	101.512.000,00
35	SEKRETARIAT DPRD	286.255.000,00	263.695.000,00
36	INSPEKTORAT	-	-
37	BADAN PERENCANAAN PEMBANGUNAN, PENELITIAN DAN PENGEMBANGAN DAERAH	-	-
38	BADAN PENGELOLA PENDAPATAN DAERAH	8.940.000,00	-
39	BADAN PENGELOLA KEUANGAN DAN ASET DAERAH	460.000,00	460.000,00
40	BADAN KEPEGAWAIAN DAERAH	89.737.835,60	56.498.650,00
41	BADAN PENGEMBANGAN SUMBER DAYA MANUSIA DAERAH	186.411.000,00	185.223.000,00
42	BADAN PENGHUBUNG	-	-
	Jumlah	1.333.874.091.648,20	1.078.027.534.908,30



h. Alat Laboratorium

(Dalam Rupiah)

No	SKPD	2019	2018
1	DINAS PENDIDIKAN DAN KEBUDAYAAN	200.685.289.726,10	175.242.193.165,12
2	DINAS KESEHATAN	16.431.301.620,45	14.824.031.615,17
3	RSUD Dr. MOEWARDI	11.161.147.988,92	8.320.881.162,13
4	RSUD PROF. Dr. MARGONO SOEKARJO	838.249.563,07	763.646.425,00
5	RSUD TUGUREJO SEMARANG	14.971.581.638,78	12.948.188.575,79
6	RSUD KELET DONOROJO	1.701.537.880,50	1.611.647.189,25
7	RSUD Dr. AMINOGONDO UTOMO	2.527.465.816,80	2.253.898.302,19
8	RSJD SURAKARTA	1.247.150.567,57	1.044.583.150,00
9	RSJD Dr. RM. SOEDJARWADI	1.433.470.377,38	1.118.297.136,25
10	DINAS PEKERJAAN UMUM BINA MARGA DAN CIPTA KARYA	6.125.856.650,04	5.593.223.275,00
11	DINAS PEKERJAAN UMUM SUMBER DAYA AIR DAN PENATAAN RUANG	1.495.645.627,91	1.246.419.040,54
12	DINAS PERUMAHAN RAKYAT DAN KAWASAN PERMUKIMAN	-	-
13	SATUAN POLISI PAMONG PRAJA	-	-
14	BADAN KESATUAN BANGSA DAN POLITIK	-	-
15	DINAS SOSIAL	65.755.750,00	58.600.000,00
16	SEKRETARIAT BADAN PENANGGULANGAN BENCANA	-	-
17	DINAS TENAGA KERJA DAN TRANSMIGRASI	6.663.389.216,80	6.087.939.208,24
18	DINAS PEMBERDAYAAN PEREMPUAN, PERLINDUNGAN ANAK, PENGENDALIAN PENDUDUK DAN KELUARGA BERENCANA	-	-
19	DINAS LINGKUNGAN HIDUP DAN KEHUTANAN	9.479.938.800,56	7.785.233.773,25
20	DINAS KETAHANAN PANGAN	5.312.621.250,01	-
21	DINAS PEMBERDAYAAN MASYARAKAT, DESA, KEPENDUDUKAN DAN PENCATATAN SIPIL	-	-
22	DINAS PERHUBUNGAN	163.343.000,00	163.343.000,00
23	DINAS KOMUNIKASI DAN INFORMATIKA	-	-
24	DINAS KOPERASI, USAHA KECIL DAN MENENGAH	-	-
25	DINAS PENANAMAN MODAL DAN PELAYANAN TERPADU SATU PINTU	-	-
26	DINAS KEPEMUDAAN, OLAH RAGA DAN PARIWISATA	-	-
27	DINAS KEARSIPAN DAN PERPUSTAKAAN	90.230.000,00	88.605.000,00
28	DINAS KELAUTAN DAN PERIKANAN	6.004.043.997,08	5.285.498.963,16
29	DINAS PERTANIAN DAN PERKEBUNAN	7.695.864.385,49	11.650.613.241,86
30	DINAS PETERNAKAN DAN KESEHATAN HEWAN	7.535.448.088,17	5.937.024.194,83
31	DINAS ENERGI DAN SUMBER DAYA MINERAL	3.377.644.156,66	2.992.176.960,84
32	DINAS PERINDUSTRIAN DAN PERDAGANGAN	12.848.165.917,74	10.672.974.436,23
33	SKPKD	-	-
34	SEKRETARIAT DAERAH	50.000.000,00	-
35	SEKRETARIAT DPRD	-	-
36	INSPEKTORAT	86.622.000,00	77.772.000,00
37	BADAN PERENCANAAN PEMBANGUNAN, PENELITIAN DAN PENGEMBANGAN DAERAH	-	-
38	BADAN PENGELOLA PENDAPATAN DAERAH	6.083.333,30	-
39	BADAN PENGELOLA KEUANGAN DAN ASET DAERAH	-	-
40	BADAN KEPEGAWAIAN DAERAH	-	-
41	BADAN PENGEMBANGAN SUMBER DAYA MANUSIA DAERAH	507.310.600,00	487.659.850,00
42	BADAN PENGHUBUNG	-	-
	Jumlah	318.505.157.953,33	276.254.449.664,85

i. Alat Keamanan

(Dalam Rupiah)

No	SKPD	2019	2018
1	DINAS PENDIDIKAN DAN KEBUDAYAAN	2.413.164.250,00	2.192.478.362,75
2	DINAS KESEHATAN	-	-
3	RSUD Dr. MOEWARDI	-	-
4	RSUD PROF. Dr. MARGONO SOEKARJO	-	-
5	RSUD TUGUREJO SEMARANG	-	-



Pemerintah Provinsi Jawa Tengah
Catatan atas Laporan Keuangan-**NERACA**
untuk tahun-tahun yang berakhir pada tanggal 31 Desember 2019 dan 2018

No	SKPD	2019	2018
6	RSUD KELET DONOROJO	187.829.055,00	187.829.055,00
7	RSUD Dr. AMINOGONDO UTOMO	-	-
8	RSJD SURAKARTA	-	-
9	RSJD Dr. RM. SOEDJARWADI	-	-
10	DINAS PEKERJAAN UMUM BINA MARGA DAN CIPTA KARYA	6.175.000,00	6.175.000,00
11	DINAS PEKERJAAN UMUM SUMBER DAYA AIR DAN PENATAAN RUANG	5.953.500,00	5.953.500,00
12	DINAS PERUMAHAN RAKYAT DAN KAWASAN PERMUKIMAN	2.400.000,00	2.400.000,00
13	SATUAN POLISI PAMONG PRAJA	130.150.000,00	121.890.000,00
14	BADAN KESATUAN BANGSA DAN POLITIK	-	-
15	DINAS SOSIAL	-	-
16	SEKRETARIAT BADAN PENANGGULANGAN BENCANA	1.426.799.753,00	1.384.073.503,00
17	DINAS TENAGA KERJA DAN TRANSMIGRASI	-	-
18	DINAS PEMBERDAYAAN PEREMPUAN, PERLINDUNGAN ANAK, PENGENDALIAN PENDUDUK DAN KELUARGA BERENCANA	-	-
19	DINAS LINGKUNGAN HIDUP DAN KEHUTANAN	104.935.000,00	69.802.500,00
20	DINAS KETAHANAN PANGAN	-	-
21	DINAS PEMBERDAYAAN MASYARAKAT, DESA, KEPENDUDUKAN DAN PENCATATAN SIPIL	-	-
22	DINAS PERHUBUNGAN	31.204.725,00	31.204.725,00
23	DINAS KOMUNIKASI DAN INFORMATIKA	-	-
24	DINAS KOPERASI, USAHA KECIL DAN MENENGAH	-	-
25	DINAS PENANAMAN MODAL DAN PELAYANAN TERPADU SATU PINTU	-	-
26	DINAS KEPEMUDAAN, OLAH RAGA DAN PARIWISATA	-	-
27	DINAS KEARSIPAN DAN PERPUSTAKAAN	-	-
28	DINAS KELAUTAN DAN PERIKANAN	-	-
29	DINAS PERTANIAN DAN PERKEBUNAN	-	-
30	DINAS PETERNAKAN DAN KESEHATAN HEWAN	87.800.000,00	43.900.000,00
31	DINAS ENERGI DAN SUMBER DAYA MINERAL	35.000.000,00	26.500.000,00
32	DINAS PERINDUSTRIAN DAN PERDAGANGAN	14.734.000,00	11.050.500,00
33	SKPKD	-	-
34	SEKRETARIAT DAERAH	1.259.331.550,00	1.253.631.550,00
35	SEKRETARIAT DPRD	-	-
36	INSPEKTORAT	4.250.000,00	2.125.000,00
37	BADAN PERENCANAAN PEMBANGUNAN, PENELITIAN DAN PENGEMBANGAN DAERAH	23.650.000,00	23.650.000,00
38	BADAN PENGELOLA PENDAPATAN DAERAH	-	-
39	BADAN PENGELOLA KEUANGAN DAN ASET DAERAH	-	-
40	BADAN KEPEGAWAIAN DAERAH	-	-
41	BADAN PENGEMBANGAN SUMBER DAYA MANUSIA DAERAH	-	-
42	BADAN PENGHUBUNG	-	-
	Jumlah	5.733.376.833,00	5.362.663.695,75

j. Alat Komputer

(Dalam Rupiah)

No	SKPD	2019	2018
1	DINAS PENDIDIKAN DAN KEBUDAYAAN	583.755.208.600,25	470.684.260.339,75
2	DINAS KESEHATAN	11.025.942.556,00	10.263.315.980,00
3	RSUD Dr. MOEWARDI	12.801.951.161,00	10.717.257.076,00
4	RSUD PROF. Dr. MARGONO SOEKARJO	13.667.671.756,00	10.766.838.148,00
5	RSUD TUGUREJO SEMARANG	4.433.886.907,00	4.088.300.792,00
6	RSUD KELET DONOROJO	2.520.939.998,25	2.055.687.580,00
7	RSUD Dr. AMINOGONDO UTOMO	3.202.534.250,00	2.943.721.250,00
8	RSJD SURAKARTA	3.516.038.353,75	2.932.836.781,00
9	RSJD Dr. RM. SOEDJARWADI	2.239.458.339,50	1.849.614.027,00
10	DINAS PEKERJAAN UMUM BINA MARGA DAN CIPTA KARYA	2.279.910.115,00	1.843.683.940,00
11	DINAS PEKERJAAN UMUM SUMBER DAYA AIR DAN PENATAAN RUANG	4.681.120.215,00	3.970.802.982,00
12	DINAS PERUMAHAN RAKYAT DAN KAWASAN PERMUKIMAN	1.137.536.989,00	990.165.739,00
13	SATUAN POLISI PAMONG PRAJA	1.434.099.492,50	1.230.800.500,00
14	BADAN KESATUAN BANGSA DAN POLITIK	966.238.690,00	833.618.690,00



Pemerintah Provinsi Jawa Tengah
Catatan atas Laporan Keuangan-**NERACA**
untuk tahun-tahun yang berakhir pada tanggal 31 Desember 2019 dan 2018

No	SKPD	2019	2018
15	DINAS SOSIAL	4.158.592.790,00	3.474.156.350,00
16	SEKRETARIAT BADAN PENANGGULANGAN BENCANA	1.867.049.603,50	1.691.861.642,00
17	DINAS TENAGA KERJA DAN TRANSMIGRASI	5.100.532.895,00	4.831.580.585,00
18	DINAS PEMBERDAYAAN PEREMPUAN, PERLINDUNGAN ANAK, PENGENDALIAN PENDUDUK DAN KELUARGA BERENCANA	760.796.050,00	701.068.925,00
19	DINAS LINGKUNGAN HIDUP DAN KEHUTANAN	7.570.124.541,00	6.913.746.692,25
20	DINAS KETAHANAN PANGAN	1.658.393.800,00	1.618.745.050,00
21	DINAS PEMBERDAYAAN MASYARAKAT, DESA, KEPENDUDUKAN DAN PENCATATAN SIPIL	2.549.371.722,00	2.307.872.886,25
22	DINAS PERHUBUNGAN	4.696.718.710,50	4.080.636.306,50
23	DINAS KOMUNIKASI DAN INFORMATIKA	22.145.588.421,00	13.501.395.525,00
24	DINAS KOPERASI, USAHA KECIL DAN MENENGAH	3.989.413.747,75	3.735.560.901,50
25	DINAS PENANAMAN MODAL DAN PELAYANAN TERPADU SATU PINTU	2.909.352.009,00	2.323.741.371,00
26	DINAS KEPEMUDAAN, OLAH RAGA DAN PARIWISATA	3.135.660.558,50	2.499.777.331,00
27	DINAS KEARSIPAN DAN PERPUSTAKAAN	4.587.652.765,25	4.250.849.129,00
28	DINAS KELAUTAN DAN PERIKANAN	2.910.983.237,75	2.560.761.451,50
29	DINAS PERTANIAN DAN PERKEBUNAN	5.124.878.926,00	4.762.389.507,00
30	DINAS PETERNAKAN DAN KESEHATAN HEWAN	1.007.438.406,25	749.675.700,00
31	DINAS ENERGI DAN SUMBER DAYA MINERAL	4.355.151.686,25	3.748.225.013,50
32	DINAS PERINDUSTRIAN DAN PERDAGANGAN	5.899.679.845,50	5.038.598.534,00
33	SKPKD	344.055.995,00	344.055.995,00
34	SEKRETARIAT DAERAH	10.909.664.523,00	9.619.975.677,00
35	SEKRETARIAT DPRD	6.268.961.249,00	5.225.662.499,00
36	INSPEKTORAT	1.716.313.764,00	1.537.202.514,00
37	BADAN PERENCANAAN PEMBANGUNAN, PENELITIAN DAN PENGEMBANGAN DAERAH	3.950.418.651,00	3.539.012.353,75
38	BADAN PENGELOLA PENDAPATAN DAERAH	37.377.233.342,75	31.097.415.028,00
39	BADAN PENGELOLA KEUANGAN DAN ASET DAERAH	6.577.233.838,00	5.705.202.713,00
40	BADAN KEPEGAWAIAN DAERAH	5.426.715.340,00	4.685.039.290,00
41	BADAN PENGEMBANGAN SUMBER DAYA MANUSIA DAERAH	4.186.896.562,00	3.851.718.812,00
42	BADAN PENGHUBUNG	1.388.770.617,00	1.372.574.967,00
	Jumlah	810.236.181.020,25	660.939.406.574,00

k. Alat Eksplorasi

(Dalam Rupiah)

No	SKPD	2019	2018
1	DINAS PENDIDIKAN DAN KEBUDAYAAN	70.138.048,80	29.881.086,60
2	DINAS ENERGI DAN SUMBER DAYA MINERAL	3.150.000,00	-
	Jumlah	73.288.048,80	29.881.086,60

l. Alat Pengeboran

(Dalam Rupiah)

No	SKPD	2019	2018
1	DINAS PENDIDIKAN DAN KEBUDAYAAN	2.848.000,00	-
	Jumlah	2.848.000,00	-

m. Alat-alat Pemurnian

(Dalam Rupiah)

No	SKPD	2019	2018
1	DINAS PENDIDIKAN DAN KEBUDAYAAN	17.235.676,66	2.584.725,00
	Jumlah	17.235.676,66	2.584.725,00



n. Alat Eksplorasi

(Dalam Rupiah)

No	SKPD	2019	2018
1	DINAS PENDIDIKAN DAN KEBUDAYAAN	2.118.000,00	-
	Jumlah	2.118.000,00	-

o. Alat Keselamatan Kerja

(Dalam Rupiah)

No	SKPD	2019	2018
1	DINAS PENDIDIKAN DAN KEBUDAYAAN	1.227.606.875,60	586.710.852,00
2	RSJD SURAKARTA	9.715.200,00	-
	Jumlah	1.237.322.075,60	586.710.852,00

p. Alat Peraga

(Dalam Rupiah)

No	SKPD	2019	2018
1	DINAS PENDIDIKAN DAN KEBUDAYAAN	16.322.550.325,30	6.452.725.138,00
2	RSUD Dr. MOEWARDI	10.900.000,00	-
3	RSUD Dr. AMINOGONDO UTOMO	2.226.400,00	-
4	DINAS SOSIAL	23.000.000,00	-
5	DINAS TENAGA KERJA DAN TRANSMIGRASI	467.280,00	233.640,00
	Jumlah	16.359.144.005,30	6.452.958.778,00

q. Alat Proses Produksi

(Dalam Rupiah)

No	SKPD	2019	2018
1	DINAS PENDIDIKAN DAN KEBUDAYAAN	242.879.573,75	98.740.693,75
2	RSUD PROF. Dr. MARGONO SOEKARJO	11.875.000,00	-
3	RSUD TUGUREJO SEMARANG	3.625.000,00	1.500.000,00
4	DINAS PETERNAKAN DAN KESEHATAN HEWAN	11.237.000,00	5.618.500,00
	Jumlah	269.616.573,75	105.859.193,75

r. Alat Rambu rambu

(Dalam Rupiah)

No	SKPD	2019	2018
1	DINAS PENDIDIKAN DAN KEBUDAYAAN	18.901.681,25	2.660.150,00
2	DINAS PERHUBUNGAN	11.983.843.459,79	588.210.179,26
3	DINAS KOMUNIKASI DAN INFORMATIKA	20.976.375,00	-
4	BADAN PENGEMBANGAN SUMBER DAYA MANUSIA DAERAH	4.413.750,00	-
	Jumlah	12.028.135.266,04	590.870.329,26



s. Alat Olah Raga

(Dalam Rupiah)

No	SKPD	2019	2018
1	DINAS PENDIDIKAN DAN KEBUDAYAAN	9.817.568.894,50	303.839.131,50
2	DINAS KESEHATAN	80.592.100,00	-
3	RSUD Dr. MOEWARDI	-	-
4	RSUD PROF. Dr. MARGONO SOEKARJO	8.169.900,00	-
5	RSUD TUGUREJO SEMARANG	9.875.000,00	-
6	RSUD KELET DONOROJO	227.588.719,00	-
7	RSUD Dr. AMINOGONDO UTOMO	-	-
8	RSJD SURAKARTA	20.880.000,00	-
9	RSJD Dr. RM. SOEDJARWADI	5.500.000,00	-
10	DINAS PEKERJAAN UMUM BINA MARGA DAN CIPTA KARYA	2.000.000,00	-
11	DINAS PEKERJAAN UMUM SUMBER DAYA AIR DAN PENATAAN RUANG	-	-
12	DINAS PERUMAHAN RAKYAT DAN KAWASAN PERMUKIMAN	2.525.000,00	-
13	SATUAN POLISI PAMONG PRAJA	6.887.500,00	-
14	BADAN KESATUAN BANGSA DAN POLITIK	-	-
15	DINAS SOSIAL	71.050.000,00	-
16	SEKRETARIAT BADAN PENANGGULANGAN BENCANA	-	-
17	DINAS TENAGA KERJA DAN TRANSMIGRASI	1.000.000,00	-
18	DINAS PEMBERDAYAAN PEREMPUAN, PERLINDUNGAN ANAK, PENGENDALIAN PENDUDUK DAN KELUARGA BERENCANA	-	-
19	DINAS LINGKUNGAN HIDUP DAN KEHUTANAN	9.300.000,00	-
20	DINAS KETAHANAN PANGAN	3.006.000,00	-
21	DINAS PEMBERDAYAAN MASYARAKAT, DESA, KEPENDUDUKAN DAN PENCATATAN SIPIL	-	-
22	DINAS PERHUBUNGAN	8.601.440,00	-
23	DINAS KOMUNIKASI DAN INFORMATIKA	-	-
24	DINAS KOPERASI, USAHA KECIL DAN MENENGAH	20.243.750,00	-
25	DINAS PENANAMAN MODAL DAN PELAYANAN TERPADU SATU PINTU	-	-
26	DINAS KEPEMUDAAN, OLAH RAGA DAN PARIWISATA	1.725.933.500,00	40.131.250,00
27	DINAS KEARSIPAN DAN PERPUSTAKAAN	-	-
28	DINAS KELAUTAN DAN PERIKANAN	200.484.000,00	-
29	DINAS PERTANIAN DAN PERKEBUNAN	25.263.350,00	-
30	DINAS PETERNAKAN DAN KESEHATAN HEWAN	23.750.000,00	-
31	DINAS ENERGI DAN SUMBER DAYA MINERAL	72.210.000,00	-
32	DINAS PERINDUSTRIAN DAN PERDAGANGAN	203.656.250,00	-
33	SKPKD	13.985.000,00	-
34	SEKRETARIAT DAERAH	195.053.000,00	-
35	SEKRETARIAT DPRD	20.000.000,00	-
36	INSPEKTORAT	-	-
37	BADAN PERENCANAAN PEMBANGUNAN, PENELITIAN DAN PENGEMBANGAN DAERAH	-	-
38	BADAN PENGELOLA PENDAPATAN DAERAH	272.935.500,00	99.247.500,00
39	BADAN PENGELOLA KEUANGAN DAN ASET DAERAH	-	-
40	BADAN KEPEGAWAIAN DAERAH	157.405.687,50	-
41	BADAN PENGEMBANGAN SUMBER DAYA MANUSIA DAERAH	253.484.720,00	-
42	BADAN PENGHUBUNG	22.900.000,00	-
	Jumlah	13.481.849.311,00	443.217.881,50

t. Gedung

(Dalam Rupiah)

No	SKPD	2019	2018
1	DINAS PENDIDIKAN DAN KEBUDAYAAN	1.001.396.575.786,24	902.358.856.167,50
2	DINAS KESEHATAN	18.898.743.206,59	16.982.401.679,91
3	RSUD Dr. MOEWARDI	51.374.537.517,36	45.727.321.602,50
4	RSUD PROF. Dr. MARGONO SOEKARJO	50.191.572.749,10	45.229.340.983,28



Pemerintah Provinsi Jawa Tengah
Catatan atas Laporan Keuangan-**NERACA**
untuk tahun-tahun yang berakhir pada tanggal 31 Desember 2019 dan 2018

No	SKPD	2019	2018
5	RSUD TUGUREJO SEMARANG	26.078.256.073,71	23.380.585.620,65
6	RSUD KELET DONOROJO	13.921.013.473,03	12.155.242.030,73
7	RSUD Dr. AMINOGONDO UTOMO	11.051.862.677,17	9.462.647.283,97
8	RSJD SURAKARTA	12.165.323.949,36	11.372.274.443,24
9	RSJD Dr. RM. SOEDJARWADI	11.491.542.742,91	10.146.698.445,83
10	DINAS PEKERJAAN UMUM BINA MARGA DAN CIPTA KARYA	10.990.037.880,21	10.597.679.670,90
11	DINAS PEKERJAAN UMUM SUMBER DAYA AIR DAN PENATAAN RUANG	8.834.921.925,13	8.423.995.143,43
12	DINAS PERUMAHAN RAKYAT DAN KAWASAN PERMUKIMAN	2.691.255.701,44	2.490.786.926,36
13	SATUAN POLISI PAMONG PRAJA	3.568.742.929,10	3.196.653.627,33
14	BADAN KESATUAN BANGSA DAN POLITIK	1.881.228.893,03	1.762.037.880,00
15	DINAS SOSIAL	77.917.717.422,34	73.948.758.217,09
16	SEKRETARIAT BADAN PENANGGULANGAN BENCANA	1.340.415.978,20	1.169.321.134,50
17	DINAS TENAGA KERJA DAN TRANSMIGRASI	15.653.128.438,60	14.560.436.313,85
18	DINAS PEMBERDAYAAN PEREMPUAN, PERLINDUNGAN ANAK, PENGENDALIAN PENDUDUK DAN KELUARGA BERENCANA	8.245.910.405,70	8.676.454.228,00
19	DINAS LINGKUNGAN HIDUP DAN KEHUTANAN	9.066.490.944,77	7.726.305.863,05
20	DINAS KETAHANAN PANGAN	2.473.673.233,26	1.754.063.844,36
21	DINAS PEMBERDAYAAN MASYARAKAT, DESA, KEPENDUDUKAN DAN PENCATATAN SIPIL	3.017.142.377,59	2.804.295.266,85
22	DINAS PERHUBUNGAN	27.693.561.019,76	26.041.792.611,50
23	DINAS KOMUNIKASI DAN INFORMATIKA	2.768.271.367,51	2.610.443.420,67
24	DINAS KOPERASI, USAHA KECIL DAN MENENGAH	10.240.929.386,75	9.357.089.917,41
25	DINAS PENANAMAN MODAL DAN PELAYANAN TERPADU SATU PINTU	2.998.980.155,00	2.822.445.795,03
26	DINAS KEPEMUDAAN, OLAH RAGA DAN PARIWISATA	18.972.242.457,28	13.726.350.438,84
27	DINAS KEARSIPAN DAN PERPUSTAKAAN	10.204.543.560,57	9.731.347.456,42
28	DINAS KELAUTAN DAN PERIKANAN	20.855.628.696,41	19.280.373.654,66
29	DINAS PERTANIAN DAN PERKEBUNAN	43.801.409.118,31	42.041.595.546,48
30	DINAS PETERNAKAN DAN KESEHATAN HEWAN	18.354.495.143,05	16.551.977.084,02
31	DINAS ENERGI DAN SUMBER DAYA MINERAL	6.990.729.098,86	6.216.273.149,31
32	DINAS PERINDUSTRIAN DAN PERDAGANGAN	22.593.984.602,59	20.875.798.203,08
33	SKPKD	72.840.279.359,99	67.798.404.300,61
34	SEKRETARIAT DAERAH	48.871.156.272,50	48.948.481.398,41
35	SEKRETARIAT DPRD	15.975.073.422,30	15.302.880.595,91
36	INSPEKTORAT	5.422.205.070,32	5.102.481.496,24
37	BADAN PERENCANAAN PEMBANGUNAN, PENELITIAN DAN PENGEMBANGAN DAERAH	11.693.701.072,43	11.159.535.662,77
38	BADAN PENGELOLA PENDAPATAN DAERAH	58.537.751.710,63	53.771.225.972,97
39	BADAN PENGELOLA KEUANGAN DAN ASET DAERAH	41.446.268.601,27	40.011.158.938,31
40	BADAN KEPEGAWAIAN DAERAH	3.812.149.523,61	3.609.222.510,02
41	BADAN PENGEMBANGAN SUMBER DAYA MANUSIA DAERAH	29.610.324.870,30	28.475.743.292,77
42	BADAN PENGHUBUNG	6.555.040.827,02	6.240.667.142,93
	Jumlah	1.822.488.819.641,30	1.663.601.444.961,69

u. Monumen

(Dalam Rupiah)

No	SKPD	2019	2018
1	DINAS PENDIDIKAN DAN KEBUDAYAAN	1.304.953.384,71	1.150.186.227,04
2	DINAS KESEHATAN	14.416.200,00	11.532.960,00
3	RSUD Dr. MOEWARDI	-	-
4	RSUD PROF. Dr. MARGONO SOEKARJO	-	-
5	RSUD TUGUREJO SEMARANG	-	-
6	RSUD KELET DONOROJO	17.888.880,00	12.570.660,00
7	RSUD Dr. AMINOGONDO UTOMO	-	-
8	RSJD SURAKARTA	97.686.312,00	81.405.260,00
9	RSJD Dr. RM. SOEDJARWADI	-	-
10	DINAS PEKERJAAN UMUM BINA MARGA DAN CIPTA KARYA	510.000,00	480.000,00
11	DINAS PEKERJAAN UMUM SUMBER DAYA AIR DAN PENATAAN RUANG	53.311.840,00	47.591.660,00



Pemerintah Provinsi Jawa Tengah
Catatan atas Laporan Keuangan-**NERACA**
untuk tahun-tahun yang berakhir pada tanggal 31 Desember 2019 dan 2018

No	SKPD	2019	2018
12	DINAS PERUMAHAN RAKYAT DAN KAWASAN PERMUKIMAN	-	-
13	SATUAN POLISI PAMONG PRAJA	-	-
14	BADAN KESATUAN BANGSA DAN POLITIK	-	-
15	DINAS SOSIAL	13.047.600,00	12.395.220,00
16	SEKRETARIAT BADAN PENANGGULANGAN BENCANA	-	-
17	DINAS TENAGA KERJA DAN TRANSMIGRASI	-	-
18	DINAS PEMBERDAYAAN PEREMPUAN, PERLINDUNGAN ANAK, PENGENDALIAN PENDUDUK DAN KELUARGA BERENCANA	18.200.000,00	15.400.000,00
19	DINAS LINGKUNGAN HIDUP DAN KEHUTANAN	59.416.000,00	45.309.000,00
20	DINAS KETAHANAN PANGAN	-	-
21	DINAS PEMBERDAYAAN MASYARAKAT, DESA, KEPENDUDUKAN DAN PENCATATAN SIPIL	-	-
22	DINAS PERHUBUNGAN	-	3.673.816.687,94
23	DINAS KOMUNIKASI DAN INFORMATIKA	-	5.593.700,00
24	DINAS KOPERASI, USAHA KECIL DAN MENENGAH	-	-
25	DINAS PENANAMAN MODAL DAN PELAYANAN TERPADU SATU PINTU	-	-
26	DINAS KEPEMUDAAN, OLAH RAGA DAN PARIWISATA	203.035.769,20	133.893.172,80
27	DINAS KEARSIPAN DAN PERPUSTAKAAN	-	-
28	DINAS KELAUTAN DAN PERIKANAN	-	-
29	DINAS PERTANIAN DAN PERKEBUNAN	-	-
30	DINAS PETERNAKAN DAN KESEHATAN HEWAN	-	-
31	DINAS ENERGI DAN SUMBER DAYA MINERAL	2.496.000,00	2.340.000,00
32	DINAS PERINDUSTRIAN DAN PERDAGANGAN	-	-
33	SKPKD	-	-
34	SEKRETARIAT DAERAH	-	-
35	SEKRETARIAT DPRD	303.020.159,68	216.636.079,84
36	INSPEKTORAT	-	-
37	BADAN PERENCANAAN PEMBANGUNAN, PENELITIAN DAN PENGEMBANGAN DAERAH	-	-
38	BADAN PENGELOLA PENDAPATAN DAERAH	-	-
39	BADAN PENGELOLA KEUANGAN DAN ASET DAERAH	84.693.500,00	67.754.800,00
40	BADAN KEPEGAWAIAN DAERAH	-	-
41	BADAN PENGEMBANGAN SUMBER DAYA MANUSIA DAERAH	-	-
42	BADAN PENGHUBUNG	534.496.986,40	493.381.833,60
	Jumlah	2.707.172.631,99	5.970.287.261,22

v. Bangunan Menara

(Dalam Rupiah)

No	SKPD	2019	2018
1	DINAS PENDIDIKAN DAN KEBUDAYAAN	214.674.167,00	170.844.572,00
2	DINAS KESEHATAN	-	-
3	RSUD Dr. MOEWARDI	-	-
4	RSUD PROF. Dr. MARGONO SOEKARJO	-	-
5	RSUD TUGUREJO SEMARANG	-	-
6	RSUD KELET DONOROJO	-	-
7	RSUD Dr. AMINOGONDO UTOMO	-	-
8	RSJD SURAKARTA	-	-
9	RSJD Dr. RM. SOEDJARWADI	-	-
10	DINAS PEKERJAAN UMUM BINA MARGA DAN CIPTA KARYA	-	-
11	DINAS PEKERJAAN UMUM SUMBER DAYA AIR DAN PENATAAN RUANG	9.180.000,00	6.120.000,00
12	DINAS PERUMAHAN RAKYAT DAN KAWASAN PERMUKIMAN	-	-
13	SATUAN POLISI PAMONG PRAJA	-	-
14	BADAN KESATUAN BANGSA DAN POLITIK	-	-
15	DINAS SOSIAL	-	-
16	SEKRETARIAT BADAN PENANGGULANGAN BENCANA	-	-
17	DINAS TENAGA KERJA DAN TRANSMIGRASI	-	-
18	DINAS PEMBERDAYAAN PEREMPUAN, PERLINDUNGAN ANAK, PENGENDALIAN PENDUDUK DAN KELUARGA BERENCANA	-	-
19	DINAS LINGKUNGAN HIDUP DAN KEHUTANAN	1.488.900,00	1.191.120,00



Pemerintah Provinsi Jawa Tengah
Catatan atas Laporan Keuangan-**NERACA**
untuk tahun-tahun yang berakhir pada tanggal 31 Desember 2019 dan 2018

No	SKPD	2019	2018
20	DINAS KETAHANAN PANGAN	-	-
21	DINAS PEMBERDAYAAN MASYARAKAT, DESA, KEPENDUDUKAN DAN PENCATATAN SIPIL	-	-
22	DINAS PERHUBUNGAN	34.511.316,30	23.804.160,00
23	DINAS KOMUNIKASI DAN INFORMATIKA	-	-
24	DINAS KOPERASI, USAHA KECIL DAN MENENGAH	-	-
25	DINAS PENANAMAN MODAL DAN PELAYANAN TERPADU SATU PINTU	-	-
26	DINAS KEPEMUDAAN, OLAH RAGA DAN PARIWISATA	4.614.240,00	3.460.680,00
27	DINAS KEARSIPAN DAN PERPUSTAKAAN	-	-
28	DINAS KELAUTAN DAN PERIKANAN	102.844.087,10	89.326.220,80
29	DINAS PERTANIAN DAN PERKEBUNAN	557.523.005,69	487.785.390,18
30	DINAS PETERNAKAN DAN KESEHATAN HEWAN	-	-
31	DINAS ENERGI DAN SUMBER DAYA MINERAL	-	-
32	DINAS PERINDUSTRIAN DAN PERDAGANGAN	-	-
33	SKPKD	1.053.000,00	1.029.600,00
34	SEKRETARIAT DAERAH	-	-
35	SEKRETARIAT DPRD	-	-
36	INSPEKTORAT	-	-
37	BADAN PERENCANAAN PEMBANGUNAN, PENELITIAN DAN PENGEMBANGAN DAERAH	-	-
38	BADAN PENGELOLA PENDAPATAN DAERAH	690.000,00	-
39	BADAN PENGELOLA KEUANGAN DAN ASET DAERAH	-	-
40	BADAN KEPEGAWAIAN DAERAH	-	-
41	BADAN PENGEMBANGAN SUMBER DAYA MANUSIA DAERAH	-	-
42	BADAN PENGHUBUNG	-	-
	Jumlah	926.578.716,09	783.561.742,98

w. Bangunan Tugu Titik Kontrol/ Pasti

(Dalam Rupiah)

No	SKPD	2019	2018
1	DINAS PENDIDIKAN DAN KEBUDAYAAN	5.137.217.224,93	2.447.930.222,67
2	DINAS KESEHATAN	598.958.924,80	499.545.604,00
3	RSUD Dr. MOEWARDI	154.073.460,00	139.873.840,00
4	RSUD PROF. Dr. MARGONO SOEKARJO	142.296.000,00	132.132.000,00
5	RSUD TUGUREJO SEMARANG	61.379.252,28	52.906.986,90
6	RSUD KELET DONOROJO	648.590.250,00	560.368.332,00
7	RSUD Dr. AMINOGONDO UTOMO	24.620.120,00	21.102.960,00
8	RSJD SURAKARTA	-	-
9	RSJD Dr. RM. SOEDJARWADI	387.759.656,93	369.085.819,55
10	DINAS PEKERJAAN UMUM BINA MARGA DAN CIPTA KARYA	-	-
11	DINAS PEKERJAAN UMUM SUMBER DAYA AIR DAN PENATAAN RUANG	180.299.767,50	165.837.160,00
12	DINAS PERUMAHAN RAKYAT DAN KAWASAN PERMUKIMAN	-	-
13	SATUAN POLISI PAMONG PRAJA	-	-
14	BADAN KESATUAN BANGSA DAN POLITIK	32.528.000,00	30.495.000,00
15	DINAS SOSIAL	147.938.355,30	116.793.600,00
16	SEKRETARIAT BADAN PENANGGULANGAN BENCANA	-	-
17	DINAS TENAGA KERJA DAN TRANSMIGRASI	90.335.637,00	79.446.296,00
18	DINAS PEMBERDAYAAN PEREMPUAN, PERLINDUNGAN ANAK, PENGENDALIAN PENDUDUK DAN KELUARGA BERENCANA	-	-
19	DINAS LINGKUNGAN HIDUP DAN KEHUTANAN	79.509.520,00	67.765.080,00
20	DINAS KETAHANAN PANGAN	51.278.000,00	43.936.800,00
21	DINAS PEMBERDAYAAN MASYARAKAT, DESA, KEPENDUDUKAN DAN PENCATATAN SIPIL	-	-
22	DINAS PERHUBUNGAN	17.938.333,33	11.890.000,00
23	DINAS KOMUNIKASI DAN INFORMATIKA	-	-
24	DINAS KOPERASI, USAHA KECIL DAN MENENGAH	-	-
25	DINAS PENANAMAN MODAL DAN PELAYANAN TERPADU SATU PINTU	11.002.000,00	8.801.600,00
26	DINAS KEPEMUDAAN, OLAH RAGA DAN PARIWISATA	86.688.480,17	52.140.435,46
27	DINAS KEARSIPAN DAN PERPUSTAKAAN	70.770.096,51	63.638.360,85



Pemerintah Provinsi Jawa Tengah
Catatan atas Laporan Keuangan-**NERACA**
untuk tahun-tahun yang berakhir pada tanggal 31 Desember 2019 dan 2018

No	SKPD	2019	2018
28	DINAS KELAUTAN DAN PERIKANAN	261.369.283,52	200.652.582,40
29	DINAS PERTANIAN DAN PERKEBUNAN	2.175.359.167,40	1.914.946.151,97
30	DINAS PETERNAKAN DAN KESEHATAN HEWAN	578.759.251,85	493.495.123,47
31	DINAS ENERGI DAN SUMBER DAYA MINERAL	8.873.310,00	-
32	DINAS PERINDUSTRIAN DAN PERDAGANGAN	-	-
33	SKPKD	176.891.348,00	131.974.016,00
34	SEKRETARIAT DAERAH	-	-
35	SEKRETARIAT DPRD	43.651.272,00	39.979.516,00
36	INSPEKTORAT	2.289.600,00	2.003.400,00
37	BADAN PERENCANAAN PEMBANGUNAN, PENELITIAN DAN PENGEMBANGAN DAERAH	20.728.400,00	18.844.000,00
38	BADAN PENGELOLA PENDAPATAN DAERAH	129.641.156,96	99.542.348,76
39	BADAN PENGELOLA KEUANGAN DAN ASET DAERAH	1.848.478.725,98	1.542.718.402,30
40	BADAN KEPEGAWAIAN DAERAH	-	-
41	BADAN PENGEMBANGAN SUMBER DAYA MANUSIA DAERAH	498.716.628,00	461.978.417,00
42	BADAN PENGHUBUNG	-	-
	Jumlah	13.667.941.222,46	9.769.824.055,33

x. Jalan dan Jembatan

(Dalam Rupiah)

No	SKPD	2019	2018
1	DINAS PENDIDIKAN DAN KEBUDAYAAN	10.001.736.973,60	8.891.136.456,20
2	DINAS KESEHATAN	117.825.000,00	117.825.000,00
3	RSUD Dr. MOEWARDI	19.049.020,00	-
4	RSUD PROF. Dr. MARGONO SOEKARJO	-	-
5	RSUD TUGUREJO SEMARANG	58.592.178,96	57.151.815,80
6	RSUD KELET DONOROJO	2.446.102.375,00	2.160.006.125,00
7	RSUD Dr. AMINOGONDO UTOMO	1.844.426.500,00	1.582.070.400,00
8	RSJD SURAKARTA	1.184.194.211,00	991.657.661,00
9	RSJD Dr. RM. SOEDJARWADI	77.597.600,00	67.897.900,00
10	DINAS PEKERJAAN UMUM BINA MARGA DAN CIPTA KARYA	6.014.765.876.624,80	5.561.022.688.230,42
11	DINAS PEKERJAAN UMUM SUMBER DAYA AIR DAN PENATAAN RUANG	-	-
12	DINAS PERUMAHAN RAKYAT DAN KAWASAN PERMUKIMAN	-	-
13	SATUAN POLISI PAMONG PRAJA	-	-
14	BADAN KESATUAN BANGSA DAN POLITIK	-	-
15	DINAS SOSIAL	52.859.000,00	52.859.000,00
16	SEKRETARIAT BADAN PENANGGULANGAN BENCANA	-	-
17	DINAS TENAGA KERJA DAN TRANSMIGRASI	-	-
18	DINAS PEMBERDAYAAN PEREMPUAN, PERLINDUNGAN ANAK, PENGENDALIAN PENDUDUK DAN KELUARGA BERENCANA	-	-
19	DINAS LINGKUNGAN HIDUP DAN KEHUTANAN	3.254.333.070,00	2.609.903.594,00
20	DINAS KETAHANAN PANGAN	-	-
21	DINAS PEMBERDAYAAN MASYARAKAT, DESA, KEPENDUDUKAN DAN PENCATATAN SIPIL	-	-
22	DINAS PERHUBUNGAN	14.313.800.195,51	12.828.225.545,73
23	DINAS KOMUNIKASI DAN INFORMATIKA	-	-
24	DINAS KOPERASI, USAHA KECIL DAN MENENGAH	-	-
25	DINAS PENANAMAN MODAL DAN PELAYANAN TERPADU SATU PINTU	-	-
26	DINAS KEPEMUDAAN, OLAH RAGA DAN PARIWISATA	225.102.987,20	166.336.865,40
27	DINAS KEARSIPAN DAN PERPUSTAKAAN	-	-
28	DINAS KELAUTAN DAN PERIKANAN	1.678.537.000,00	1.300.622.100,00
29	DINAS PERTANIAN DAN PERKEBUNAN	2.677.838.800,00	2.285.496.700,00
30	DINAS PETERNAKAN DAN KESEHATAN HEWAN	1.251.052.800,00	906.750.975,00
31	DINAS ENERGI DAN SUMBER DAYA MINERAL	-	-
32	DINAS PERINDUSTRIAN DAN PERDAGANGAN	-	-
33	SKPKD	26.900.626.970,00	26.900.626.970,00
34	SEKRETARIAT DAERAH	-	-
35	SEKRETARIAT DPRD	387.415.000,00	387.415.000,00
36	INSPEKTORAT	-	-



Pemerintah Provinsi Jawa Tengah
Catatan atas Laporan Keuangan-**NERACA**
untuk tahun-tahun yang berakhir pada tanggal 31 Desember 2019 dan 2018

No	SKPD	2019	2018
37	BADAN PERENCANAAN PEMBANGUNAN, PENELITIAN DAN PENGEMBANGAN DAERAH	-	-
38	BADAN PENGELOLA PENDAPATAN DAERAH	-	-
39	BADAN PENGELOLA KEUANGAN DAN ASET DAERAH	-	-
40	BADAN KEPEGAWAIAN DAERAH	-	-
41	BADAN PENGEMBANGAN SUMBER DAYA MANUSIA DAERAH	2.206.336.100,00	2.182.198.750,00
42	BADAN PENGHUBUNG	-	-
	Jumlah	6.083.463.302.406,07	5.624.510.869.088,55

y. Bangunan Air

(Dalam Rupiah)

No	SKPD	2019	2018
1	DINAS PENDIDIKAN DAN KEBUDAYAAN	3.330.215.697,45	2.487.224.019,26
2	DINAS KESEHATAN	135.102.133,33	116.947.176,67
3	RSUD Dr. MOEWARDI	283.714.809,16	234.340.607,23
4	RSUD PROF. Dr. MARGONO SOEKARJO	175.000.000,00	175.000.000,00
5	RSUD TUGUREJO SEMARANG	194.537.800,00	163.111.597,50
6	RSUD KELET DONOROJO	888.703.883,32	781.515.776,67
7	RSUD Dr. AMINO GONDO UTOMO	29.558.700,00	26.274.400,00
8	RSJD SURAKARTA	35.577.850,00	32.387.325,00
9	RSJD Dr. RM. SOEDJARWADI	202.913.766,67	167.481.595,83
10	DINAS PEKERJAAN UMUM BINA MARGA DAN CIPTA KARYA	37.195.396.170,72	34.284.460.155,60
11	DINAS PEKERJAAN UMUM SUMBER DAYA AIR DAN PENATAAN RUANG	208.038.814.209,26	167.629.877.939,77
12	DINAS PERUMAHAN RAKYAT DAN KAWASAN PERMUKIMAN	-	-
13	SATUAN POLISI PAMONG PRAJA	5.306.666,67	-
14	BADAN KESATUAN BANGSA DAN POLITIK	-	-
15	DINAS SOSIAL	1.131.362.935,05	1.072.992.030,64
16	SEKRETARIAT BADAN PENANGGULANGAN BENCANA	33.375.000,00	31.150.000,00
17	DINAS TENAGA KERJA DAN TRANSMIGRASI	3.885.840,00	3.741.920,00
18	DINAS PEMBERDAYAAN PEREMPUAN, PERLINDUNGAN ANAK, PENGENDALIAN PENDUDUK DAN KELUARGA BERENCANA	-	-
19	DINAS LINGKUNGAN HIDUP DAN KEHUTANAN	638.973.268,76	375.799.802,28
20	DINAS KETAHANAN PANGAN	97.876.500,00	95.731.000,00
21	DINAS PEMBERDAYAAN MASYARAKAT, DESA, KEPENDUDUKAN DAN PENCATATAN SIPIL	-	-
22	DINAS PERHUBUNGAN	3.092.733.505,80	2.744.931.057,01
23	DINAS KOMUNIKASI DAN INFORMATIKA	-	-
24	DINAS KOPERASI, USAHA KECIL DAN MENENGAH	44.741.675,00	39.598.420,00
25	DINAS PENANAMAN MODAL DAN PELAYANAN TERPADU SATU PINTU	17.158.800,00	14.299.000,00
26	DINAS KEPEMUDAAN, OLAH RAGA DAN PARIWISATA	53.185.942,43	14.218.065,16
27	DINAS KEARSIPAN DAN PERPUSTAKAAN	72.825.806,45	66.994.354,84
28	DINAS KELAUTAN DAN PERIKANAN	16.838.790.948,93	13.837.972.035,36
29	DINAS PERTANIAN DAN PERKEBUNAN	2.872.249.566,26	2.489.189.484,97
30	DINAS PETERNAKAN DAN KESEHATAN HEWAN	183.585.053,13	128.017.076,25
31	DINAS ENERGI DAN SUMBER DAYA MINERAL	3.168.976.497,61	2.573.946.467,45
32	DINAS PERINDUSTRIAN DAN PERDAGANGAN	-	-
33	SKPKD	-	-
34	SEKRETARIAT DAERAH	-	-
35	SEKRETARIAT DPRD	519.426.191,67	459.874.633,34
36	INSPEKTORAT	-	-
37	BADAN PERENCANAAN PEMBANGUNAN, PENELITIAN DAN PENGEMBANGAN DAERAH	-	-
38	BADAN PENGELOLA PENDAPATAN DAERAH	6.141.666,67	-
39	BADAN PENGELOLA KEUANGAN DAN ASET DAERAH	2.283.750,00	2.030.000,00
40	BADAN KEPEGAWAIAN DAERAH	-	-
41	BADAN PENGEMBANGAN SUMBER DAYA MANUSIA DAERAH	18.653.800,00	16.322.075,00
42	BADAN PENGHUBUNG	-	-
	Jumlah	279.311.068.434,34	230.065.428.015,83



z. Instalasi

(Dalam Rupiah)

No	SKPD	2019	2018
1	DINAS PENDIDIKAN DAN KEBUDAYAAN	2.747.583.671,17	2.241.103.585,98
2	DINAS KESEHATAN	804.846.163,32	682.794.236,67
3	RSUD Dr. MOEWARDI	606.707.780,00	276.217.990,00
4	RSUD PROF. Dr. MARGONO SOEKARJO	3.579.875.134,33	3.191.718.295,81
5	RSUD TUGUREJO SEMARANG	4.250.426.426,77	3.594.800.256,14
6	RSUD KELET DONOROJO	824.152.491,80	707.588.918,66
7	RSUD Dr. AMINOGONDO UTOMO	394.898.000,00	22.269.000,00
8	RSJD SURAKARTA	902.336.103,18	792.085.158,00
9	RSJD Dr. RM. SOEDJARWADI	897.186.380,51	765.560.141,68
10	DINAS PEKERJAAN UMUM BINA MARGA DAN CIPTA KARYA	24.071.971,00	20.633.118,00
11	DINAS PEKERJAAN UMUM SUMBER DAYA AIR DAN PENATAAN RUANG	123.876.921,32	111.022.293,67
12	DINAS PERUMAHAN RAKYAT DAN KAWASAN PERMUKIMAN	-	-
13	SATUAN POLISI PAMONG PRAJA	-	-
14	BADAN KESATUAN BANGSA DAN POLITIK	48.830.666,67	45.935.000,00
15	DINAS SOSIAL	20.666.666,67	20.333.333,33
16	SEKRETARIAT BADAN PENANGGULANGAN BENCANA	20.572.425,00	18.286.600,00
17	DINAS TENAGA KERJA DAN TRANSMIGRASI	134.411.002,90	114.223.644,41
18	DINAS PEMBERDAYAAN PEREMPUAN, PERLINDUNGAN ANAK, PENGENDALIAN PENDUDUK DAN KELUARGA BERENCANA	-	-
19	DINAS LINGKUNGAN HIDUP DAN KEHUTANAN	404.521.977,52	368.812.987,19
20	DINAS KETAHANAN PANGAN	7.770.000,00	6.906.666,67
21	DINAS PEMBERDAYAAN MASYARAKAT, DESA, KEPENDUDUKAN DAN PENCATATAN SIPIL	-	-
22	DINAS PERHUBUNGAN	2.560.855.181,86	902.255.610,27
23	DINAS KOMUNIKASI DAN INFORMATIKA	65.037.416,66	55.744.200,00
24	DINAS KOPERASI, USAHA KECIL DAN MENENGAH	-	-
25	DINAS PENANAMAN MODAL DAN PELAYANAN TERPADU SATU PINTU	-	-
26	DINAS KEPEMUDAAN, OLAH RAGA DAN PARIWISATA	31.279.994,00	23.764.845,50
27	DINAS KEARSIPAN DAN PERPUSTAKAAN	-	-
28	DINAS KELAUTAN DAN PERIKANAN	564.639.030,56	507.365.569,45
29	DINAS PERTANIAN DAN PERKEBUNAN	72.584.944,61	63.098.617,46
30	DINAS PETERNAKAN DAN KESEHATAN HEWAN	335.436.572,07	233.135.617,30
31	DINAS ENERGI DAN SUMBER DAYA MINERAL	3.415.943.066,37	3.931.099.502,31
32	DINAS PERINDUSTRIAN DAN PERDAGANGAN	11.284.065,00	9.436.372,50
33	SKPKD	-	-
34	SEKRETARIAT DAERAH	534.167.912,51	500.794.477,50
35	SEKRETARIAT DPRD	-	-
36	INSPEKTORAT	-	-
37	BADAN PERENCANAAN PEMBANGUNAN, PENELITIAN DAN PENGEMBANGAN DAERAH	165.518.565,63	144.550.860,00
38	BADAN PENGELOLA PENDAPATAN DAERAH	67.710.746,80	61.312.406,93
39	BADAN PENGELOLA KEUANGAN DAN ASET DAERAH	133.862.256,90	122.104.200,08
40	BADAN KEPEGAWAIAN DAERAH	319.892.550,00	299.892.600,00
41	BADAN PENGEMBANGAN SUMBER DAYA MANUSIA DAERAH	173.860.656,25	154.803.767,50
42	BADAN PENGHUBUNG	41.095.330,20	39.953.793,25
	Jumlah	24.285.902.071,58	20.029.603.666,26

aa. Jaringan

(Dalam Rupiah)

No	SKPD	2019	2018
1	DINAS PENDIDIKAN DAN KEBUDAYAAN	3.856.972.530,78	3.269.110.858,95
2	DINAS KESEHATAN	173.927.069,57	147.862.737,51
3	RSUD Dr. MOEWARDI	11.611.916,67	3.467.875,00
4	RSUD PROF. Dr. MARGONO SOEKARJO	493.018.954,15	368.455.485,63
5	RSUD TUGUREJO SEMARANG	-	-



Pemerintah Provinsi Jawa Tengah
Catatan atas Laporan Keuangan-**NERACA**
untuk tahun-tahun yang berakhir pada tanggal 31 Desember 2019 dan 2018

No	SKPD	2019	2018
6	RSUD KELET DONOROJO	473.962.600,84	416.712.480,63
7	RSUD Dr. AMINOGONDO UTOMO	271.472.602,00	233.035.326,50
8	RSJD SURAKARTA	-	-
9	RSJD Dr. RM. SOEDJARWADI	-	-
10	DINAS PEKERJAAN UMUM BINA MARGA DAN CIPTA KARYA	1.333.099,80	888.733,20
11	DINAS PEKERJAAN UMUM SUMBER DAYA AIR DAN PENATAAN RUANG	-	-
12	DINAS PERUMAHAN RAKYAT DAN KAWASAN PERMUKIMAN	-	-
13	SATUAN POLISI PAMONG PRAJA	-	-
14	BADAN KESATUAN BANGSA DAN POLITIK	-	-
15	DINAS SOSIAL	26.769.833,33	24.008.700,00
16	SEKRETARIAT BADAN PENANGGULANGAN BENCANA	-	-
17	DINAS TENAGA KERJA DAN TRANSMIGRASI	33.021.506,67	29.910.753,33
18	DINAS PEMBERDAYAAN PEREMPUAN, PERLINDUNGAN ANAK, PENGENDALIAN PENDUDUK DAN KELUARGA BERENCANA	-	-
19	DINAS LINGKUNGAN HIDUP DAN KEHUTANAN	230.286.428,34	183.631.267,50
20	DINAS KETAHANAN PANGAN	31.500.395,00	29.024.341,67
21	DINAS PEMBERDAYAAN MASYARAKAT, DESA, KEPENDUDUKAN DAN PENCATATAN SIPIL	-	-
22	DINAS PERHUBUNGAN	1.851.856.754,67	1.148.876.702,24
23	DINAS KOMUNIKASI DAN INFORMATIKA	12.273.755,00	9.424.170,00
24	DINAS KOPERASI, USAHA KECIL DAN MENENGAH	-	-
25	DINAS PENANAMAN MODAL DAN PELAYANAN TERPADU SATU PINTU	2.441.571,03	2.297.949,20
26	DINAS KEPEMUDAAN, OLAH RAGA DAN PARIWISATA	75.071.593,30	59.719.057,48
27	DINAS KEARSIPAN DAN PERPUSTAKAAN	10.437.500,00	10.020.000,00
28	DINAS KELAUTAN DAN PERIKANAN	60.050.974,13	48.232.624,59
29	DINAS PERTANIAN DAN PERKEBUNAN	138.435.833,34	107.268.124,98
30	DINAS PETERNAKAN DAN KESEHATAN HEWAN	190.155.995,84	155.391.791,66
31	DINAS ENERGI DAN SUMBER DAYA MINERAL	5.231.559.634,39	4.448.383.637,30
32	DINAS PERINDUSTRIAN DAN PERDAGANGAN	88.026.719,16	80.366.226,67
33	SKPKD	17.987.112,00	-
34	SEKRETARIAT DAERAH	-	-
35	SEKRETARIAT DPRD	-	-
36	INSPEKTORAT	-	-
37	BADAN PERENCANAAN PEMBANGUNAN, PENELITIAN DAN PENGEMBANGAN DAERAH	170.321.262,50	153.645.368,75
38	BADAN PENGELOLA PENDAPATAN DAERAH	-	-
39	BADAN PENGELOLA KEUANGAN DAN ASET DAERAH	3.720.000,00	3.306.666,61
40	BADAN KEPEGAWAIAN DAERAH	-	-
41	BADAN PENGEMBANGAN SUMBER DAYA MANUSIA DAERAH	15.915.350,00	10.894.675,00
42	BADAN PENGHUBUNG	-	-
	Jumlah	13.472.130.992,51	10.943.935.554,40

bb. Aset Tetap lainnya

(Dalam Rupiah)

No	SKPD	2019	2018
1	DINAS PENDIDIKAN DAN KEBUDAYAAN	820.864.204,00	427.192.696,00
2	RSJD Dr. RM. SOEDJARWADI	2.376.000,00	-
3	SATUAN POLISI PAMONG PRAJA	100.043.900,00	-
	Jumlah	923.284.104,00	427.192.696,00

5.3.1.3.8 Ektrakomtabel

Rp289.767.165.683,00

Ektrakomtable merupakan aset tetap yang dikeluarkan dari Kartu Inventaris Barang atau kategori aset tetap dikarenakan nilai satuan aset tersebut dibawah nilai kapitalisasi aset tetap. Sesuai Peraturan Gubernur Nomor 89 Tahun 2019 tentang Kebijakan Akuntansi Pemerintah Daerah barang



ekstrakomptabel untuk jenis aset peralatan dan mesin nilainya dibawah lima ratus ribu rupiah dan untuk aset bangunan dan gedung nilainya dibawah dua puluh juta rupiah.

Saldo ekstrakomptabel pada SKPD di lingkungan Provinsi Jawa Tengah sampai dengan tanggal 31 Desember 2019 sebesar Rp289.767.165.683,00 naik sebesar Rp23.022.761.467,00 atau 8,63% dibandingkan per 31 Desember 2018 sebesar Rp266.744.404.216,00 dengan rincian sebagai berikut:

(Dalam Rupiah)

No.	Uraian	Saldo Akhir 2018 (Audited)	Penambahan	Pengurangan	Saldo Akhir 2019
1	2	3	4	5	6
1	DINAS PENDIDIKAN DAN KEBUDAYAAN	252.135.596.652	20.358.625.167	1.903.927.831	270.590.293.988
2	DINAS KESEHATAN	769.480.245	44.335.599	-	813.815.844
3	RSUD Dr. MOEWARDI	1.176.915.200	105.825.000	-	1.282.740.200
4	RSUD PROF. Dr. MARGONO SOEKARJO	889.478.286	220.551.313	-	1.110.029.599
5	RSUD TUGUREJO SEMARANG	632.063.455	15.963.740	-	648.027.195
6	RSUD KELET DONOROJO	110.280.756	10.437.865	-	120.718.621
7	RSUD Dr. AMINOGONDO UTOMO	334.455.409	83.577.396	-	418.032.805
8	RSJD SURAKARTA	481.403.697	147.387.208	-	628.790.905
9	RSJD Dr. RM. SOEDJARWADI	275.423.400	9.996.200	-	285.419.600
10	DINAS PEKERJAAN UMUM BINA MARGA DAN CIPTA KARYA	56.660.500	300.000	-	56.960.500
11	DINAS PEKERJAAN UMUM SUMBER DAYA AIR DAN PENATAAN RUANG	288.046.160	18.620.000	-	306.666.160
12	DINAS PERUMAHAN RAKYAT DAN KAWASAN PERMUKIMAN	-	1.900.000	-	1.900.000
13	SATUAN POLISI PAMONG PRAJA	14.475.000	3.750.000	-	18.225.000
14	BADAN KESATUAN BANGSA DAN POLITIK	214.019.000	-	-	214.019.000
15	DINAS SOSIAL	1.383.767.709	93.892.000	-	1.477.659.709
16	SEKRETARIAT BADAN PENANGGULANGAN BENCANA	149.493.894	72.905.000	-	222.398.894
17	DINAS TENAGA KERJA DAN TRANSMIGRASI	540.721.000	160.976.465	12.475.000	689.222.465
18	DINAS PEMBERDAYAAN PEREMPUAN, PERLINDUNGAN ANAK, PENGENDALIAN PENDUDUK DAN KELUARGA BERENCANA	6.354.000	-	-	6.354.000
19	DINAS LINGKUNGAN HIDUP DAN KEHUTANAN	603.870.144	264.656.500	-	868.526.644
20	DINAS KETAHANAN PANGAN	46.755.000	11.725.000	-	58.480.000
21	DINAS PEMBERDAYAAN MASYARAKAT, DESA, KEPENDUDUKAN DAN PENCATATAN SIPIL	73.500.000	-	-	73.500.000
22	DINAS PERHUBUNGAN	638.233.069	10.704.808	-	648.937.877
23	DINAS KOMUNIKASI DAN INFORMATIKA	19.806.000	23.070.000	-	42.876.000
24	DINAS KOPERASI, USAHA KECIL DAN MENENGAH	281.321.610	99.656.600	-	380.978.210
25	DINAS PENANAMAN MODAL DAN PELAYANAN TERPADU SATU PINTU	76.093.512	1.925.000	-	78.018.512



Pemerintah Provinsi Jawa Tengah
Catatan atas Laporan Keuangan-**NERACA**
untuk tahun-tahun yang berakhir pada tanggal 31 Desember 2019 dan 2018

No.	Uraian	Saldo Akhir 2018 (Audited)	Penambahan	Pengurangan	Saldo Akhir 2019
26	DINAS KEPEMUDAAN, OLAH RAGA DAN PARIWISATA	704.475.657	148.697.990	16.190.000	836.983.647
27	DINAS KEARSIPAN DAN PERPUSTAKAAN	145.500.634	650.000	-	146.150.634
28	DINAS KELAUTAN DAN PERIKANAN	158.364.457	8.747.000	-	167.111.457
29	DINAS PERTANIAN DAN PERKEBUNAN	704.370.990	280.165.200	43.160.000	941.376.190
30	DINAS PETERNAKAN DAN KESEHATAN HEWAN	361.816.500	2.343.098.500	-	2.704.915.000
31	DINAS ENERGI DAN SUMBER DAYA MINERAL	104.233.150	32.594.750	-	136.827.900
32	DINAS PERINDUSTRIAN DAN PERDAGANGAN	318.067.815	59.745.000	1.740.000	376.072.815
33	SKPKD	250.000	-	-	250.000
34	SEKRETARIAT DAERAH	110.037.097	9.500.997	-	119.538.094
35	SEKRETARIAT DPRD	351.764.500	-	-	351.764.500
36	INSPEKTORAT	16.804.250	39.375.000	39.375.000	16.804.250
37	BADAN PERENCANAAN PEMBANGUNAN, PENELITIAN DAN PENGEMBANGAN DAERAH	55.292.284	398.500	-	55.690.784
38	BADAN PENGELOLA PENDAPATAN DAERAH	429.117.844	200.238.500	-	629.356.344
39	BADAN PENGELOLA KEUANGAN DAN ASET DAERAH	1.025.268.500	25.000	-	1.025.293.500
40	BADAN KEPEGAWAIAN DAERAH	23.710.000	1.620.000	-	25.330.000
41	BADAN PENGEMBANGAN SUMBER DAYA MANUSIA DAERAH	769.483.940	153.992.000	-	923.475.940
42	BADAN PENGHUBUNG	267.632.900	-	-	267.632.900
	Jumlah	266.744.404.216,00	25.039.629.298,00	2.016.867.831,00	289.767.165.683,00

5.3.1.4. Dana Cadangan

Rp00,00

Saldo Dana Cadangan sampai dengan tanggal 31 Desember 2019 sebesar Rp00,00. Saldo Dana Cadangan 31 Desember 2018 sebesar Rp0,00.

5.3.1.5. Aset Lainnya

Rp1.011.777.975.665,21

Saldo Aset Lainnya sebesar Rp1.011.777.975.665,21 naik sebesar Rp163.968.957.352,00 atau 20,10% dibandingkan per 31 Desember 2018 sebesar Rp842.453.182.532,31 dengan rincian sebagai berikut:

ASET LAINNYA

	2019	2018
1 Sewa	46.243.902.024,00	25.715.747.406,00
2 Kerjasama Pemanfaatan	307.275.698.000,00	307.275.698.000,00
3 Pinjam Pakai	11.874.138.500,00	5.999.132.500,00
4 Aset Tak Berwujud	25.144.597.365,00	20.068.541.806,00
5 Aset Lain-Lain	989.092.931.517,00	793.294.480.999,00
6 Akumulasi Penyusutan Aset Lain-Lain (Pinjam Pakai)	(1.252.417.120,00)	(733.246.900,00)
7 Akumulasi Amortisasi Aset Tak Berwujud	(17.749.362.824,63)	(14.069.964.732,03)
8 Akumulasi Penyusutan Aset Lain-Lain (Rusak Berat)	(348.851.511.796,16)	(295.097.206.546,66)
Jumlah	1.011.777.975.665,21	842.453.182.532,31



5.3.1.5.1. Aset Lainnya - Kemitraan Pihak Ketiga

Rp365.393.738.524,00

Saldo sebesar Rp365.393.738.524,00 naik Rp26.403.160.618,00 atau 7,78% dibandingkan per 31 Desember 2018 sebesar Rp338.990.577.906,00 merupakan aset yang dikerjasamakan dan aset yang disewakan atau dikerjasamakan dengan pihak ketiga berupa kerjasama pemanfaatan, sewa dan pinjam pakai dengan rincian sebagai berikut:

(Dalam Rupiah)

No	SKPD	2019		Bertambah		Berkurang		2018	
1	DINAS PEKERJAAN UMUM SUMBER DAYA AIR DAN PENATAAN RUANG	8	2.046.600.000	8	2.046.600.000	-	-	-	-
2	DINAS KEPEMUDAAN, OLAH RAGA DAN PARIWISATA	5	4.339.850.000	-	-	-	-	5	4.339.850.000
27	DINAS KEARSIPAN DAN PERPUSTAKAAN	-	-	-	-	-	-	-	-
28	DINAS KELAUTAN DAN PERIKANAN	24	758.166.000	-	-	-	-	24	758.166.000
29	DINAS PERTANIAN DAN PERKEBUNAN	-	-	-	-	-	-	-	-
30	DINAS PETERNAKAN DAN KESEHATAN HEWAN	-	-	-	-	-	-	-	-
31	DINAS ENERGI DAN SUMBER DAYA MINERAL	1	1.841.848.000	-	-	-	-	1	1.841.848.000
32	DINAS PERINDUSTRIAN DAN PERDAGANGAN	-	-	-	-	-	-	-	-
33	SKPKD	42	353.300.195.656	13	24.142.138.750	-	-	29	329.158.056.906
34	SEKRETARIAT DAERAH	-	-	-	-	-	-	-	-
35	SEKRETARIAT DPRD	-	-	-	-	-	-	-	-
36	INSPEKTORAT	-	-	-	-	-	-	-	-
37	BADAN PERENCANAAN PEMBANGUNAN, PENELITIAN DAN PENGEMBANGAN DAERAH	1	214.421.868	1	214.421.868	-	-	-	-
38	BADAN PENGELOLA PENDAPATAN DAERAH	5	2.892.657.000	-	-	-	-	5	2.892.657.000
	Jumlah	86	365.393.738.524	22	26.403.160.618	-	-	64	338.990.577.906

Adapun penjelasan aset dikerjasamakan dengan pihak ketiga sampai dengan 31 Desember 2019 adalah sebagai berikut:

a. Sewa

Sewa

(Dalam Rupiah)

		2019	2018
1	SKPKD	44.634.480.156,00	24.320.747.406,00
2	Dinas Kepemudaan, Olahraga dan Pariwisata	1.395.000.000,00	1.395.000.000,00
3	Badan Perencanaan Pembangunan Daerah	214.421.868,00	-
		46.243.902.024,00	25.715.747.406,00

Sewa

(Dalam Rupiah)

No.	SKPD	Jenis Barang>Nama Barang	Letak/ alamat	Nilai
1	2	3	4	5
1	DINAS KEPEMUDAAN, OLAH RAGA DAN PARIWISATA	TANAH LAPANGAN PARKIR.TANAH LAPANGAN PARKIR KONSTRUKSI ASPAL	DESA KARANG MANGU KEC.BATURADEN PURWOKERTO	1.395.000.000
TOTAL				1.395.000.000



Pemerintah Provinsi Jawa Tengah
Catatan atas Laporan Keuangan-NERACA
untuk tahun-tahun yang berakhir pada tanggal 31 Desember 2019 dan 2018

No.	SKPD	Jenis Barang>Nama Barang	Letak/ alamat	Nilai
1	2	3	4	5
2	SKPKD	TANAH.TANAH BANGUNAN RUMAH NEGARA GOLONGAN II	Jl. Setiabudi 128	4.340.000.000
		TANAH.TANAH BANGUNAN RUMAH NEGARA GOLONGAN III	jl pemuda no. 19 A dan B. RT 04/RW 22 Kel mulyoharjo kec Pemalang Kab Pemalang	383.750.000
		TANAH.TANAH BANGUNAN RUMAH NEGARA GOLONGAN III	Komplek Perum Sidorejo, Jl. Jambewangi, Desa Sidorejo lor, Kec. Kota Salatiga, Kota Salatiga	142.200.000
		TANAH.TANAH BANGUNAN RUMAH NEGARA GOLONGAN III	Jl. Sindoro No. 9, Wonosobo	10.000.000
		TANAH.TANAH BANGUNAN RUMAH NEGARA GOLONGAN III	Jl. Bakti No. 9 Kudus	62.600.000
		TANAH.TANAH BANGUNAN RUMAH NEGARA GOLONGAN III	Ds. Randukuning Kec. Pati Timur Kab. Pati	1.887.500.000
		TANAH.TANAH BANGUNAN RUMAH NEGARA GOLONGAN III	Jl. Mahesa IA/76 Pedurungan, Semarang	163.535.625
		TANAH.TANAH BANGUNAN RUMAH NEGARA GOLONGAN III	JL.PERINTIS KEMERDEKAAN DS.NGLOROG KAB. SRAGEN	4.950.000
		TANAH.TANAH BANGUNAN GUDANG	JL. USMAN JANATIN RT.005/009 KEL.TANJUNGMAS	1.688.684.000
		TANAH.TANAH BANGUNAN KANTOR PEMERINTAH	Jl Kartini No. 108 Kelurahan Salatiga	711.776.000
		TANAH.TANAH BANGUNAN KANTOR PEMERINTAH	Desa Muktiharjo Kab Pati	3.510.000.000
		TANAH.TANAH BANGUNAN KANTOR PEMERINTAH	Jl. Lawu Km 16, Desa Tegal Gede Kec Karanganyar Kab Karanganyar	490.500.000
		TANAH.TANAH BANGUNAN KANTOR PEMERINTAH	Jl. Pamularsih No. 58, Semarang	2.000.000.000
		TANAH.TANAH BANGUNAN KANTOR PEMERINTAH	Jl Pemuda Selatan No 30 Kel Tonggalan Kec. Klaten Kab Klaten	821.800.000
		TANAH.TANAH BANGUNAN KANTOR PEMERINTAH	Jl Soekarno Hatta no 224, desa Pegulon, kec Kendal Kab Kendal	583.905.000
		TANAH.TANAH BANGUNAN KANTOR PEMERINTAH	Desa Kretek Kab Wonosobo	71.800.000
		TANAH.TANAH BANGUNAN KANTOR PEMERINTAH	Desa Suruh Kecamatan Suruh Kab. Semarang	986.250.000
		TANAH.TANAH BANGUNAN KANTOR PEMERINTAH	Jl. Poncowolo Barat V Semarang	135.000.000
		TANAH.TANAH BANGUNAN KANTOR PEMERINTAH	Desa Tragung Kec.Kandeman Kab. Batang	1.579.077.500
		TANAH.TANAH BANGUNAN KANTOR PEMERINTAH	Tanah Jl. Tentara Pelajar No. 7 Kel. Kemirejo Kota Magelang	17.297.656
		TANAH.TANAH BANGUNAN KANTOR PEMERINTAH	Jl. Tanjung No 11. A Semarang	1.636.500.000
		TANAH.TANAH KOSONG YANG SUDAH DIPERUNTUKKAN	Ds. Kejawar Kec. Banyumas Kab. Banyumas	15.709.500.000
		TANAH.TANAH KOSONG YANG SUDAH DIPERUNTUKKAN	Ds. Bumirejo Kec. Margorejo Kab. Pati	2.317.500.000
		TANAH.TANAH KOSONG YANG SUDAH DIPERUNTUKKAN	Jl. Raya Surakarta - Sragen Ds. Sroyo Kec. Jaten Kab. Karanganyar	1.890.000.000
		TANAH.TANAH KOSONG YANG SUDAH DIPERUNTUKKAN	Jl. Jend. Sudirman Ds. Puri Kec. Pati Kab. Pati	1.935.000.000
		TANAH.TANAH KOSONG YANG SUDAH DIPERUNTUKKAN	Jl. Raya Buntu - Sumpiuh Ds. Pagelarang Kec. Kemranjen Kab. Banyumas	178.668.750
		TANAH.TANAH KOSONG YANG SUDAH DIPERUNTUKKAN	Jl. Raya Tambak - Yogyakarta Ds. Purwodadi Kec. Tambak Kab. Banyumas	144.665.625
		TANAH.TANAH KOSONG YANG SUDAH DIPERUNTUKKAN	JL. GINTUNGAN, KEL. Bandungan, KEC. Ambarawa	1.200.000.000



Pemerintah Provinsi Jawa Tengah
Catatan atas Laporan Keuangan-**NERACA**
untuk tahun-tahun yang berakhir pada tanggal 31 Desember 2019 dan 2018

No.	SKPD	Jenis Barang>Nama Barang	Letak/ alamat	Nilai
1	2	3	4	5
		BANGUNAN GEDUNG.BANGUNAN GEDUNG KANTOR PERMANEN	Jl Kartini No 108 Kel Salatiga	28.520.000
		BANGUNAN GEDUNG.SARANA PELENGKAP PERMANEN	Desa Suruh Kab. Semarang	3.500.000
		TOTAL		44.634.480.156
3	BAPPEDA	BANGUNAN GEDUNG.BANGUNAN GEDUNG TEMPAT KERJA LAINNYA PERMANEN	JL. PEMUDA NO. 127 - 133 SEMARANG	214.421.868
		TOTAL		214.421.868
JUMLAH				46.243.902.024

b. Kerjasama Pemanfaatan

Kerjasama Pemanfaatan

(Dalam Rupiah)

	2019	2018
1 SKPKD	302.489.000.000,00	302.489.000.000,00
2 Dinas Kepemudaan, Olahraga dan Pariwisata	2.944.850.000,00	2.944.850.000,00
3 Dinas Energi Sumber Daya Mineral	1.841.848.000,00	1.841.848.000,00
	307.275.698.000,00	307.275.698.000,00

(Dalam Rupiah)

No.	SKPD	Jenis Aset Tetap	Letak/ alamat	Nilai
1	2	3	4	5
		TANAH UNTUK BANGUNAN BERSEJARAH.TANAH UNTUK BANGUNAN MUSEUM	Desa Krikilan Kec. Kalijambe Sragen	1.368.750.000
		TANAH UNTUK BANGUNAN BERSEJARAH.TANAH UNTUK BANGUNAN MUSEUM	DESA KRIKILAN KEC. KALIJANBE KAB. SRAGEN	1.132.500.000
		TANAH LAPANGAN PARKIR.TANAH LAPANGAN PARKIR KONSTRUKSI ASPAL	Kadilangu, Demak Kota, Demak	220.600.000
		TANAH LAPANGAN PARKIR.TANAH LAPANGAN PARKIR KONSTRUKSI ASPAL	Bintoro, Kec. Demak Kota, Demak	223.000.000
		TOTAL		2.944.850.000
3	DINAS ENERGI DAN SUMBER DAYA MINERAL	TANAH PERTAMBANGAN.BATU KAPUR	DS CLERING KEC. KELING KAB. JEPARA	1.841.848.000
		TOTAL		1.841.848.000
		TANAH KERING.TANAH HASIL REKLAMASI	JL. TAWANGMAS SEMARANG	298.784.000.000
		TANAH UNTUK BANGUNAN GED.PERDAGANGAN/PERUSAHAAN.TANAH BANGUNAN PASAR	Jl Kaliwang Kec. Bumiayu Kab. Brebes	3.705.000.000
		TOTAL		302.489.000.000
JUMLAH				307.275.698.000

c. Pinjam Pakai

Aset Pinjam Pakai

(Dalam Rupiah)

	2019	2018
1 Pinjam Pakai Aset Tetap	11.874.138.500,00	5.999.132.500,00
2 Akumulasi Penyusutan Aset Lain-Lain	(1.252.417.120,00)	(733.246.900,00)



Pemerintah Provinsi Jawa Tengah
Catatan atas Laporan Keuangan-**NERACA**
untuk tahun-tahun yang berakhir pada tanggal 31 Desember 2019 dan 2018

Aset Pinjam Pakai Netto

10.621.721.380,00

5.265.885.600,00

(Dalam Rupiah)

No.	SKPD	Jenis Barang>Nama Barang	Letak/ alamat	Nilai
1	2	3	4	5
1	SKPKD	TANAH.TANAH BANGUNAN RUMAH NEGARA GOLONGAN II	Jl.Papandayan Selatan 1	3.367.500.000
		TANAH.TANAH BANGUNAN RUMAH NEGARA GOLONGAN III	Jl. Pamularsih No. 10, Semarang	70.259.500
		TANAH.TANAH BANGUNAN RUMAH NEGARA GOLONGAN III	Jl. Letjen Suprpto No. 5 Surakarta	81.750.000
		TANAH.TANAH BANGUNAN KANTOR PEMERINTAH	Jl Lawu No.2 Kel Sukoharjo Kota Kec. Sukoharjo Kab Sukoharjo	643.800.000
		TANAH.TANAH BANGUNAN KANTOR PEMERINTAH	Jl. Ke Gede Sebayu 6, Kel. Mangkusuman, Kec. Tegal Timur, Kota Tegal	309.000.000
		TANAH.TANAH BANGUNAN KANTOR PEMERINTAH	Jl. Sulawesi Nomor 25, Desa Kabupaten, Kec. Kota Klaten, Kabupaten Klaten	350.000.000
		TANAH.TANAH BANGUNAN KANTOR PEMERINTAH	Jl. Raya Soekarno Hatta No. 96 Kab. Kendal	658.000.000
		TANAH.TANAH BANGUNAN KANTOR PEMERINTAH	Jl. Raya Dieng No. 104, Desa Kalianget, Kecamatan Wonosobo, Kabupaten Wonosobo	120.000.000
		TANAH.TANAH BANGUNAN KANTOR PEMERINTAH	Jl Ade Irma Suryani No 1 Kel Sragen Tengah Kec.Sragen Kab. Sragen	506.250.000
		BANGUNAN GEDUNG.BANGUNAN GEDUNG TEMPAT IBADAH PERMANEN	Jl Papandayan Slt. 7	70.156.000
TOTAL				6.176.715.500
2	DINAS PU SUMBER DAYA AIR DAN TATA RUANG	TANAH.TANAH BANGUNAN RUMAH NEGARA TANPA GOLONGAN	KELURAHAN PROYONANGGAN KECAMATAN BATANG KABUPATEN BATANG	31.500.000
		TANAH.TANAH BANGUNAN RUMAH NEGARA TANPA GOLONGAN	KELURAHAN PROYONANGGAN KECAMATAN BATANG KABUPATEN BATANG	60.000.000
		TANAH.TANAH BANGUNAN RUMAH NEGARA TANPA GOLONGAN	KELURAHAN PROYONANGGAN KECAMATAN BATANG KABUPATEN BATANG	66.000.000
		TANAH.TANAH BANGUNAN RUMAH NEGARA TANPA GOLONGAN	KELURAHAN PROYONANGGAN KECAMATAN BATANG KABUPATEN BATANG	96.000.000
		TANAH.TANAH BANGUNAN RUMAH NEGARA TANPA GOLONGAN	DESA ADINUSO KECAMATAN SUBAH KABUPATEN BATANG	57.850.000
		TANAH.TANAH BANGUNAN RUMAH PENJAGA	KELURAHAN PATUKANGAN KECAMATAN KOTA KENDAL KABUPATEN KENDAL	75.000.000
		TANAH.TANAH BANGUNAN RUMAH PENJAGA	KELURAHAN PATUKANGAN KECAMATAN KOTA KENDAL KABUPATEN KENDAL	128.000.000
		TANAH.TANAH BANGUNAN RUMAH NEGARA TANPA GOLONGAN	KELURAHAN KRANJI KECAMATAN PURWOKERTO TIMUR KABUPATEN BANYUMAS	1.532.250.000
		TOTAL		



Pemerintah Provinsi Jawa Tengah
Catatan atas Laporan Keuangan-**NERACA**
untuk tahun-tahun yang berakhir pada tanggal 31 Desember 2019 dan 2018

No.	SKPD	Jenis Barang>Nama Barang	Letak/ alamat	Nilai
1	2	3	4	5
3	DINAS KELAUTAN DAN PERIKANAN	ALAT ANGKUTAN.MOTOR BOAT		53.206.250
		ALAT ANGKUTAN.MOTOR BOAT		53.206.250
		ALAT ANGKUTAN.MOTOR BOAT		53.206.250
		ALAT ANGKUTAN.MOTOR BOAT		53.206.250
		ALAT ANGKUTAN.MOTOR BOAT		53.206.250
		ALAT ANGKUTAN.MOTOR BOAT		53.206.250
		ALAT ANGKUTAN.MOTOR BOAT		53.206.250
		ALAT ANGKUTAN.MOTOR BOAT		53.206.250
		ALAT ANGKUTAN.MOTOR BOAT		53.206.250
		ALAT ANGKUTAN.MOTOR BOAT		53.206.250
		ALAT ANGKUTAN.MOTOR BOAT		53.206.250
		ALAT ANGKUTAN.MOTOR BOAT		53.206.250
		ALAT KANTOR DAN RUMAH TANGGA.ALAT KANTOR LAINNYA.ALAT PENGAMATAN / SINYAL		9.974.250
		ALAT KANTOR DAN RUMAH TANGGA.ALAT KANTOR LAINNYA.ALAT PENGAMATAN / SINYAL		9.974.250
		ALAT KANTOR DAN RUMAH TANGGA.ALAT KANTOR LAINNYA.ALAT PENGAMATAN / SINYAL		9.974.250
		ALAT KANTOR DAN RUMAH TANGGA.ALAT KANTOR LAINNYA.ALAT PENGAMATAN / SINYAL		9.974.250
		ALAT KANTOR DAN RUMAH TANGGA.ALAT KANTOR LAINNYA.ALAT PENGAMATAN / SINYAL		9.974.250
		ALAT KANTOR DAN RUMAH TANGGA.ALAT KANTOR LAINNYA.ALAT PENGAMATAN / SINYAL		9.974.250



No.	SKPD	Jenis Barang>Nama Barang	Letak/ alamat	Nilai
1	2	3	4	5
		ALAT KANTOR DAN RUMAH TANGGA.ALAT KANTOR LAINNYA.ALAT PENGAMATAN / SINYAL		9.974.250
		ALAT KANTOR DAN RUMAH TANGGA.ALAT KANTOR LAINNYA.ALAT PENGAMATAN / SINYAL		9.974.250
		ALAT KANTOR DAN RUMAH TANGGA.ALAT KANTOR LAINNYA.ALAT PENGAMATAN / SINYAL		9.974.250
		ALAT KANTOR DAN RUMAH TANGGA.ALAT KANTOR LAINNYA.ALAT PENGAMATAN / SINYAL		9.974.250
		ALAT KANTOR DAN RUMAH TANGGA.ALAT KANTOR LAINNYA.ALAT PENGAMATAN / SINYAL		9.974.250
		TOTAL		758.166.000
4	BADAN PENGELOLA PENDAPATAN DAERAH	11.01.11.00.040401.00000.00000.2018-1.3.2.02.01.01.003		520.000.000
		11.01.11.00.040401.00000.00000.2017-1.3.2.02.01.02.003		635.000.000
		11.01.11.30.040401.00000.00000.2017-1.3.2.02.01.02.003		483.357.000
		11.01.11.30.040401.00000.00000.2018-1.3.2.02.01.02.003		1.059.300.000
		11.01.11.30.040401.00000.00000.2018-1.3.2.10.02.04.001		195.000.000
		TOTAL		2.892.657.000
JUMLAH TOTAL				11.874.138.500

5.3.1.5.2. Aset Lain-lain

Rp989.092.931.517,00

Saldo sebesar Rp989.092.931.517,00 merupakan saldo aset lain-lain, naik sebesar Rp195.798.450.518,00 atau 24,68% dibandingkan per 31 Desember 2018 sebesar Rp793.294.480.999,00 merupakan barang rusak dan tidak digunakan untuk aktifitas operasional SKPD serta dalam proses penghapusan dan aset yang akan diserahkan kepada Pemerintah Pusat tetapi belum ada Berita Acara Serah Terima Barangnya, dengan rincian sebagai berikut:

(Dalam Rupiah)

No	SKPD	2019		Bertambah		Berkurang		2018	
		Vol	Nilai	Vol	Nilai	Vol	Nilai	Vol	Nilai
1	DINAS PENDIDIKAN DAN KEBUDAYAAN	280.378	45.787.116.149	180.555	22.398.293.702	23	1.482.358.792	99.846	24.871.181.239
2	DINAS KESEHATAN	4.238	7.530.456.322	1	184.656.000	-	-	4.237	7.345.800.322
3	RSUD Dr. MOEWARDI	3.455	11.396.538.375	1	8.630.000.000	-	-	3.454	2.766.538.375



Pemerintah Provinsi Jawa Tengah
Catatan atas Laporan Keuangan-**NERACA**
untuk tahun-tahun yang berakhir pada tanggal 31 Desember 2019 dan 2018

No	SKPD	2019		Bertambah		Berkurang		2018	
		Vol	Nilai	Vol	Nilai	Vol	Nilai	Vol	Nilai
4	RSUD PROF. Dr. MARGONO SOEKARJO	21.777	108.055.508.067	-	-	914	4.964.639.951	22.691	113.020.148.018
5	RSUD TUGUREJO SEMARANG	1.817	11.032.590.660	28	1.432.759.133	-	-	1.789	9.599.831.527
6	RSUD KELET DONOROJO	381	1.474.679.299	-	-	-	-	381	1.474.679.299
7	RSUD Dr. AMINOGONDO UTOMO	1.104	6.260.860.052	-	-	-	-	1.104	6.260.860.052
8	RSJD SURAKARTA	2.083	4.152.112.501	-	-	-	-	2.083	4.152.112.501
9	RSJD Dr. RM. SOEDJARWADI	657	1.684.124.410	-	-	-	-	657	1.684.124.410
10	DINAS PEKERJAAN UMUM BINA MARGA DAN CIPTA KARYA	4.122	509.410.646.935	21	78.180.677.084	7	40.273.665.489	4.108	471.503.635.340
11	DINAS PEKERJAAN UMUM SUMBER DAYA AIR DAN PENATAAN RUANG	3.092	7.973.258.869	14	5.534.947.500	31	2.137.200.000	3.109	4.575.511.369
12	DINAS PERUMAHAN RAKYAT DAN KAWASAN PERMUKIMAN	-	-	-	-	545	448.882.432	545	448.882.432
13	SATUAN POLISI PAMONG PRAJA	337	619.423.794	-	-	-	-	337	619.423.794
14	BADAN KESATUAN BANGSA DAN POLITIK	863	3.636.490.316	-	-	-	-	863	3.636.490.316
15	DINAS SOSIAL	7.030	4.056.673.660	1	10.000.000	5	27.000.000	7.034	4.073.673.660
16	SEKRETARIAT BADAN PENANGGULANGAN BENCANA	-	-	-	-	-	-	-	-
17	DINAS TENAGA KERJA DAN TRANSMIGRASI	13.039	7.935.532.721	-	-	-	-	13.039	7.935.532.721
18	DINAS PEMBERDAYAAN PEREMPUAN, PERLINDUNGAN ANAK, PENGENDALIAN PENDUDUK DAN KELUARGA BERENCANA	30	20.659.000	-	-	-	-	30	20.659.000
19	DINAS LINGKUNGAN HIDUP DAN KEHUTANAN	1.337	3.202.714.041	-	-	-	-	1.337	3.202.714.041
20	DINAS KETAHANAN PANGAN	-	-	4	370.000.000	4	370.000.000	-	-
21	DINAS PEMBERDAYAAN MASYARAKAT, DESA, KEPENDUDUKAN DAN PENCATATAN SIPIL	-	-	-	-	348	369.908.212	348	369.908.212
22	DINAS PERHUBUNGAN	612	11.095.596.502	36	868.201.230	252	2.675.222.882	828	12.902.618.154
23	DINAS KOMUNIKASI DAN INFORMATIKA	636	2.895.104.674	-	-	5	24.185.000	641	2.919.289.674
24	DINAS KOPERASI, USAHA KECIL DAN MENENGAH	703	658.081.049	-	-	-	-	703	658.081.049
25	DINAS PENANAMAN MODAL DAN PELAYANAN	561	1.220.798.888	-	-	-	-	561	1.220.798.888



Pemerintah Provinsi Jawa Tengah
Catatan atas Laporan Keuangan-**NERACA**
untuk tahun-tahun yang berakhir pada tanggal 31 Desember 2019 dan 2018

No	SKPD	2019		Bertambah		Berkurang		2018	
		Vol	Nilai	Vol	Nilai	Vol	Nilai	Vol	Nilai
	TERPADU SATU PINTU								
26	DINAS KEPEMUDAAN, OLAH RAGA DAN PARIWISATA	4.530	11.218.646.884	5	1.132.184.060	1	231.000.000	4.526	10.317.462.824
27	DINAS KEARSIPAN DAN PERPUSTAKAAN	1.318	1.498.028.824	-	-	-	-	1.318	1.498.028.824
28	DINAS KELAUTAN DAN PERIKANAN	4.226	10.820.175.353	25	2.475.486.250	4	520.302.000	4.205	8.864.991.103
29	DINAS PERTANIAN DAN PERKEBUNAN	36.751	8.117.053.707	568	5.200.613.580	3	75.000.000	36.186	2.991.440.127
30	DINAS PETERNAKAN DAN KESEHATAN HEWAN	17.456	26.372.976.227	91	688.310.300	34	564.860.300	17.399	26.249.526.227
31	DINAS ENERGI DAN SUMBER DAYA MINERAL	897	3.747.413.588	-	-	-	-	897	3.747.413.588
32	DINAS PERINDUSTRIAN DAN PERDAGANGAN	2.006	9.873.898.926	25	74.587.415	-	-	1.981	9.799.311.511
33	SKPKD	195	128.490.474.616	38	143.465.894.865	13	24.142.138.750	170	9.166.718.501
34	SEKRETARIAT DAERAH	7.415	16.210.844.983	49	3.712.225.346	42	3.603.099.346	7.408	16.101.718.983
35	SEKRETARIAT DPRD	201	718.338.033	-	-	663	1.983.267.437	864	2.701.605.470
36	INSPEKTORAT	2.953	538.523.024	-	-	-	-	2.953	538.523.024
37	BADAN PERENCANAAN PEMBANGUNAN, PENELITIAN DAN PENGEMBANGAN DAERAH	1.275	1.880.693.183	1	214.421.868	1	214.421.868	1.275	1.880.693.183
38	BADAN PENGELOLA PENDAPATAN DAERAH	5.430	6.553.631.591	-	-	-	-	5.430	6.553.631.591
39	BADAN PENGELOLA KEUANGAN DAN ASET DAERAH	4.353	8.496.844.542	229	6.035.187.326	1	307.000.000	4.125	2.768.657.216
40	BADAN KEPEGAWAIAN DAERAH	-	-	-	-	136	395.842.682	136	395.842.682
41	BADAN PENGEMBANGAN SUMBER DAYA MANUSIA DAERAH	8.692	3.882.132.305	-	-	-	-	8.692	3.882.132.305
42	BADAN PENGHUBUNG	180	574.289.447	-	-	-	-	180	574.289.447
	Jumlah	446.130	989.092.931.517	181.692	280.608.445.659	3.032	84.809.995.141	267.470	793.294.480.999

5.3.1.5.2.1 Akumulasi Penyusutan Aset Lain-lain

Saldo sebesar Rp348.851.511.796,16 merupakan saldo akumulasi penyusutan aset lain-lain, dengan rincian sebagai berikut:

Aset Lain-Lain

(Dalam rupiah)

	2019	2018
Aset Lain-Lain (Barang Rusak Berat)	989.092.931.517,00	793.294.480.999,00
Akumulasi Penyusutan Aset Lain-Lain	(348.851.511.796,16)	(295.097.206.546,66)
Nilai Aset Lain-Lain Netto	640.241.419.720,84	498.197.274.452,34



5.3.1.5.2.2 Akumulasi Penyusutan Aset Lainnya-

(Rp350.103.928.916,16,00)

Kemitraan Pihak ketiga - aset lain-lain

Saldo sebesar Rp350.103.928.916,16 merupakan saldo akumulasi penyusutan aset lainnya kemitraan pihak ketiga dan aset lain-lain, dengan rincian sebagai berikut :

(Dalam rupiah)

No	SKPD	2019	2018
1	DINAS PENDIDIKAN DAN KEBUDAYAAN	35.373.436.626,31	19.499.785.341,87
2	DINAS KESEHATAN	4.902.394.437,84	4.746.684.694,87
3	RSUD Dr. MOEWARDI	2.373.106.815,00	2.364.553.955,00
4	RSUD PROF. Dr. MARGONO SOEKARJO	107.922.282.257,00	112.822.998.608,00
5	RSUD TUGUREJO SEMARANG	11.027.266.660,00	9.589.183.527,00
6	RSUD KELET DONOROJO	1.449.935.049,00	1.437.562.924,00
7	RSUD Dr. AMINOGONDO UTOMO	6.260.860.052,00	6.260.628.952,00
8	RSJD SURAKARTA	2.807.142.769,50	2.766.320.790,00
9	RSJD Dr. RM. SOEDJARWADI	1.684.124.410,00	1.680.999.410,00
10	DINAS PEKERJAAN UMUM BINA MARGA DAN CIPTA KARYA	43.013.780.264,93	7.894.617.732,00
11	DINAS PEKERJAAN UMUM SUMBER DAYA AIR DAN PENATAAN RUANG	4.539.290.469,00	4.535.744.788,00
12	DINAS PERUMAHAN RAKYAT DAN KAWASAN PERMUKIMAN	-	446.500.032,00
13	SATUAN POLISI PAMONG PRAJA	604.369.794,00	602.949.794,00
14	BADAN KESATUAN BANGSA DAN POLITIK	3.631.904.316,00	3.607.182.316,00
15	DINAS SOSIAL	3.955.906.259,00	3.966.102.909,00
16	SEKRETARIAT BADAN PENANGGULANGAN BENCANA	-	-
17	DINAS TENAGA KERJA DAN TRANSMIGRASI	7.909.424.187,66	7.884.830.646,00
18	DINAS PEMBERDAYAAN PEREMPUAN, PERLINDUNGAN ANAK, PENGENDALIAN PENDUDUK DAN KELUARGA BERENCANA	20.659.000,00	20.659.000,00
19	DINAS LINGKUNGAN HIDUP DAN KEHUTANAN	3.187.529.041,00	3.175.977.041,78
20	DINAS KETAHANAN PANGAN	-	-
21	DINAS PEMBERDAYAAN MASYARAKAT, DESA, KEPENDUDUKAN DAN PENCATATAN SIPIL	-	369.908.212,00
22	DINAS PERHUBUNGAN	8.917.249.002,64	10.687.299.500,00
23	DINAS KOMUNIKASI DAN INFORMATIKA	2.858.071.524,00	2.849.870.386,20
24	DINAS KOPERASI, USAHA KECIL DAN MENENGAH	658.081.049,00	658.081.049,00
25	DINAS PENANAMAN MODAL DAN PELAYANAN TERPADU SATU PINTU	1.215.650.983,20	1.208.998.012,40
26	DINAS KEPEMUDAAN, OLAH RAGA DAN PARIWISATA	10.279.547.351,20	10.210.481.824,00
27	DINAS KEARSIPAN DAN PERPUSTAKAAN	1.498.028.824,00	1.498.028.824,00
28	DINAS KELAUTAN DAN PERIKANAN	7.739.750.440,69	6.559.759.661,92
29	DINAS PERTANIAN DAN PERKEBUNAN	7.624.823.415,33	2.498.960.502,00
30	DINAS PETERNAKAN DAN KESEHATAN HEWAN	17.261.775.133,29	16.676.901.274,64
31	DINAS ENERGI DAN SUMBER DAYA MINERAL	3.730.673.588,00	3.717.771.475,50
32	DINAS PERINDUSTRIAN DAN PERDAGANGAN	9.712.708.895,00	9.529.134.686,00
33	SKPKD	501.311.620,70	459.083.000,68
34	SEKRETARIAT DAERAH	16.209.222.243,00	16.084.773.503,00
35	SEKRETARIAT DPRD	718.338.033,00	2.701.605.470,00
36	INSPEKTORAT	509.888.974,00	509.261.374,00
37	BADAN PERENCANAAN PEMBANGUNAN, PENELITIAN DAN PENGEMBANGAN DAERAH	1.828.480.369,80	1.803.585.183,00
38	BADAN PENGELOLA PENDAPATAN DAERAH	7.459.044.413,00	7.056.412.263,80
39	BADAN PENGELOLA KEUANGAN DAN ASET DAERAH	6.424.127.313,07	2.764.587.216,00
40	BADAN KEPEGAWAIAN DAERAH	-	395.042.682,00
41	BADAN PENGEMBANGAN SUMBER DAYA MANUSIA DAERAH	3.882.132.305,00	3.882.132.305,00
42	BADAN PENGHUBUNG	411.611.030,00	405.492.580,00
	Jumlah	350.103.928.916,16	295.830.453.446,66



5.3.1.5.3. Aset Lainnya – Barang Tidak Berwujud

Rp25.144.597.365,00

Saldo sebesar Rp25.144.597.365,00 merupakan saldo aset lainnya netto, naik sebesar Rp5.076.055.559,00 atau 25,29% dibandingkan per 31 Desember 2018 sebesar Rp20.068.541.806,00 merupakan aplikasi atau software yang digunakan untuk aktivitas operasional SKPD per 31 Desember 2018 dengan rincian sebagai berikut:

(Dalam Rupiah)

No	SKPD	2019		Bertambah		Berkurang		2018	
1	DINAS PENDIDIKAN DAN KEBUDAYAAN	102	1.686.825.991	3	77.530.000	-	-	99	1.609.295.991
2	DINAS KESEHATAN	40	1.420.822.200	2	152.040.000	-	-	38	1.268.782.200
3	RSUD Dr. MOEWARDI	3	3.295.626.378	-	-	-	-	3	3.295.626.378
4	RSUD PROF. Dr. MARGONO SOEKARJO	15	1.291.554.233	12	493.400.000	-	-	3	798.154.233
5	RSUD TUGUREJO SEMARANG	4	1.320.090.000	-	-	-	-	4	1.320.090.000
6	RSUD KELET DONOROJO	26	2.064.621.000	4	234.200.000	-	-	22	1.830.421.000
7	RSUD Dr. AMINOGONDO UTOMO	4	1.443.600.000	3	232.600.000	-	-	1	1.211.000.000
8	RSJD SURAKARTA	11	2.665.081.409	145	3.902.661.500	143	1.733.815.091	9	496.235.000
9	RSJD Dr. RM. SOEDJARWADI	4	1.444.542.169	1	38.500.000	-	-	3	1.406.042.169
10	DINAS PEKERJAAN UMUM BINA MARGA DAN CIPTA KARYA	-	-	-	-	-	-	-	-
11	DINAS PEKERJAAN UMUM SUMBER DAYA AIR DAN PENATAAN RUANG	-	-	-	-	-	-	-	-
12	DINAS PERUMAHAN RAKYAT DAN KAWASAN PERMUKIMAN	-	-	-	-	-	-	-	-
13	SATUAN POLISI PAMONG PRAJA	2	189.500.000	2	189.500.000	-	-	-	-
14	BADAN KESATUAN BANGSA DAN POLITIK	1	39.700.000	-	-	-	-	1	39.700.000
15	DINAS SOSIAL	6	494.700.500	1	20.000.000	-	-	5	474.700.500
16	SEKRETARIAT BADAN PENANGGULANGAN BENCANA	-	-	-	-	-	-	-	-
17	DINAS TENAGA KERJA DAN TRANSMIGRASI	11	597.840.000	11	597.840.000	-	-	-	-
18	DINAS PEMBERDAYAAN PEREMPUAN, PERLINDUNGAN ANAK, PENGENDALIAN PENDUDUK DAN KELUARGA BERENCANA	3	191.445.000	-	-	-	-	3	191.445.000
19	DINAS LINGKUNGAN HIDUP DAN KEHUTANAN	-	-	-	-	-	-	-	-
20	DINAS KETAHANAN PANGAN	2	195.580.000	-	-	-	-	2	195.580.000
21	DINAS PEMBERDAYAAN MASYARAKAT, DESA, KEPENDUDUKAN DAN PENCATATAN SIPIL	2	124.949.000	1	74.008.000	-	-	1	50.941.000
22	DINAS PERHUBUNGAN	1	43.457.500	-	-	-	-	1	43.457.500
23	DINAS KOMUNIKASI DAN INFORMATIKA	18	1.608.921.000	6	402.891.000	-	-	12	1.206.030.000
24	DINAS KOPERASI, USAHA KECIL DAN MENENGAH	4	131.602.000	3	106.412.000	-	-	1	25.190.000
25	DINAS PENANAMAN MODAL DAN PELAYANAN TERPADU SATU PINTU	7	474.592.500	-	-	-	-	7	474.592.500
26	DINAS KEPEMUDAAN, OLAH RAGA DAN PARIWISATA	7	343.042.500	2	122.472.500	-	-	5	220.570.000
27	DINAS KEARSIPAN DAN PERPUSTAKAAN	1	140.950.000	1	176.500.000	1	176.500.000	1	140.950.000
28	DINAS KELAUTAN DAN PERIKANAN	5	1.081.344.220	-	-	-	-	5	1.081.344.220



Pemerintah Provinsi Jawa Tengah
Catatan atas Laporan Keuangan-**NERACA**
untuk tahun-tahun yang berakhir pada tanggal 31 Desember 2019 dan 2018

No	SKPD	2019		Bertambah		Berkurang		2018	
29	DINAS PERTANIAN DAN PERKEBUNAN	1	39.500.000	-	-	-	-	1	39.500.000
30	DINAS PETERNAKAN DAN KESEHATAN HEWAN	7	461.500.900	2	151.270.900	-	-	5	310.230.000
31	DINAS ENERGI DAN SUMBER DAYA MINERAL	3	189.150.000	-	-	-	-	3	189.150.000
32	DINAS PERINDUSTRIAN DAN PERDAGANGAN	2	62.284.750	1	14.544.750	-	-	1	47.740.000
33	SKPKD	-	-	-	-	-	-	-	-
34	SEKRETARIAT DAERAH	-	-	-	-	-	-	-	-
35	SEKRETARIAT DPRD	-	-	-	-	-	-	-	-
36	INSPEKTORAT	4	97.480.865	-	-	-	-	4	97.480.865
37	BADAN PERENCANAAN PEMBANGUNAN, PENELITIAN DAN PENGEMBANGAN DAERAH	6	479.757.000	-	-	-	-	6	479.757.000
38	BADAN PENGELOLA PENDAPATAN DAERAH	7	501.362.000	-	-	-	-	7	501.362.000
39	BADAN PENGELOLA KEUANGAN DAN ASET DAERAH	3	578.200.000	-	-	-	-	3	578.200.000
40	BADAN KEPEGAWAIAN DAERAH	1	151.539.500	-	-	-	-	1	151.539.500
41	BADAN PENGEMBANGAN SUMBER DAYA MANUSIA DAERAH	35	293.434.750	-	-	-	-	35	293.434.750
42	BADAN PENGHUBUNG	-	-	-	-	-	-	-	-
	Jumlah	348	25.144.597.365	200	6.986.370.650	144	1.910.315.091	292	20.068.541.806

5.3.1.5.3.1 Akumulasi Penyusutan Aset Lainnya Barang Tak Berwujud (Rp17.749.362.824,63)

Saldo sebesar (Rp17.749.362.824,63) merupakan saldo akumulasi aset tak berwujud, dengan rincian sebagai berikut:

(Dalam Rupiah)

No	SKPD	2019	2018
1	DINAS PENDIDIKAN DAN KEBUDAYAAN	1.431.152.050,80	1.230.067.790,60
2	DINAS KESEHATAN	1.158.683.200,00	1.004.415.760,00
3	RSUD Dr. MOEWARDI	3.295.626.378,00	2.769.701.367,25
4	RSUD PROF. Dr. MARGONO SOEKARJO	477.091.693,20	218.780.846,60
5	RSUD TUGUREJO SEMARANG	1.241.690.000,00	1.202.490.000,00
6	RSUD KELET DONOROJO	1.660.849.533,33	1.358.171.000,00
7	RSUD Dr. AMINOGONDO UTOMO	678.280.000,00	438.680.000,00
8	RSJD SURAKARTA	785.264.281,80	252.248.000,00
9	RSJD Dr. RM. SOEDJARWADI	944.809.272,50	702.642.824,25
10	DINAS PEKERJAAN UMUM BINA MARGA DAN CIPTA KARYA	-	-
11	DINAS PEKERJAAN UMUM SUMBER DAYA AIR DAN PENATAAN RUANG	-	-
12	DINAS PERUMAHAN RAKYAT DAN KAWASAN PERMUKIMAN	-	-
13	SATUAN POLISI PAMONG PRAJA	37.900.000,00	-
14	BADAN KESATUAN BANGSA DAN POLITIK	39.700.000,00	39.700.000,00
15	DINAS SOSIAL	431.801.100,00	341.393.133,33
16	SEKRETARIAT BADAN PENANGGULANGAN BENCANA	-	-
17	DINAS TENAGA KERJA DAN TRANSMIGRASI	190.286.000,00	-
18	DINAS PEMBERDAYAAN PEREMPUAN, PERLINDUNGAN ANAK, PENGENDALIAN PENDUDUK DAN KELUARGA BERENCANA	191.445.000,00	191.445.000,00
19	DINAS LINGKUNGAN HIDUP DAN KEHUTANAN	-	-
20	DINAS KETAHANAN PANGAN	195.580.000,00	195.580.000,00
21	DINAS PEMBERDAYAAN MASYARAKAT, DESA, KEPENDUDUKAN DAN PENCATATAN SIPIL	55.554.400,00	30.564.600,00
22	DINAS PERHUBUNGAN	26.074.500,00	17.383.000,00
23	DINAS KOMUNIKASI DAN INFORMATIKA	804.196.200,00	482.412.000,00
24	DINAS KOPERASI, USAHA KECIL DAN MENENGAH	31.358.400,00	5.038.000,00
25	DINAS PENANAMAN MODAL DAN PELAYANAN TERPADU SATU PINTU	463.092.500,00	389.574.500,00



Pemerintah Provinsi Jawa Tengah
Catatan atas Laporan Keuangan-**NERACA**
untuk tahun-tahun yang berakhir pada tanggal 31 Desember 2019 dan 2018

No	SKPD	2019	2018
26	DINAS KEPEMUDAAN, OLAH RAGA DAN PARIWISATA	112.722.500,00	44.114.000,00
27	DINAS KEARSIPAN DAN PERPUSTAKAAN	84.570.000,00	56.380.000,00
28	DINAS KELAUTAN DAN PERIKANAN	1.081.344.220,00	1.081.344.220,00
29	DINAS PERTANIAN DAN PERKEBUNAN	23.700.000,00	15.800.000,00
30	DINAS PETERNAKAN DAN KESEHATAN HEWAN	193.486.180,00	101.186.000,00
31	DINAS ENERGI DAN SUMBER DAYA MINERAL	155.320.000,00	121.490.000,00
32	DINAS PERINDUSTRIAN DAN PERDAGANGAN	41.100.950,00	28.644.000,00
33	SKPKD	-	-
34	SEKRETARIAT DAERAH	-	-
35	SEKRETARIAT DPRD	-	-
36	INSPEKTORAT	97.480.865,00	97.480.865,00
37	BADAN PERENCANAAN PEMBANGUNAN, PENELITIAN DAN PENGEMBANGAN DAERAH	414.067.350,00	370.988.525,00
38	BADAN PENGELOLA PENDAPATAN DAERAH	421.962.000,00	372.812.000,00
39	BADAN PENGELOLA KEUANGAN DAN ASET DAERAH	538.200.000,00	518.200.000,00
40	BADAN KEPEGAWAIAN DAERAH	151.539.500,00	151.539.500,00
41	BADAN PENGEMBANGAN SUMBER DAYA MANUSIA DAERAH	293.434.750,00	239.697.800,00
42	BADAN PENGHUBUNG	-	-
	Jumlah	17.749.362.824,63	14.069.964.732,03

5.3.2. Kewajiban

Rp373.338.494.047,34

Total Kewajiban Pemerintah Provinsi Jawa Tengah per 31 Desember 2019 sebesar Rp373.338.494.047,34 turun sebesar (Rp97.039.887.120,22) atau (20,63%) dibandingkan per 31 Desember 2018 sebesar Rp470.345.881.167,59. Rincian Kewajiban sebesar adalah sebagai berikut:

5.3.2.1. Kewajiban Jangka Pendek

Rp373.338.494.047,34

Saldo Rp373.338.494.047,34 turun sebesar (Rp97.039.887.120,22) atau (20,63%) dibandingkan per 31 Desember 2018 sebesar Rp470.345.881.167,59 dengan rincian sebagai berikut:

(Dalam rupiah)

	2019	2018
1 Utang Perhitungan Pihak Ketiga	3.481.809,00	-
2 Utang Bunga	-	17.191.692,00
3 Bagian Lancar Utang Jangka Panjang	-	22.302.734.488,00
4 Pendapatan Dibayar Dimuka	41.569.448.889,02	40.570.216.611,67
5 Utang Belanja	331.765.563.349,32	407.488.238.375,89
Jumlah	373.338.494.047,34	470.378.381.167,56

5.3.2.1.1. Utang Perhitungan Pihak Ketiga

Saldo utang perhitungan pihak ketiga per 31 desember 2019 sebesar Rp373.338.494.047,34 merupakan setoran pajak penghasilan yang belum disetorkan ke rek Kas Umum Negara sampai dengan tanggal 31 Desember 2019 pada Dinas Tenaga Kerja dan Transmigrasi dan Sekretariat Badan Penanggulangan Bencana, dengan rincian sebagai berikut:

(Dalam rupiah)

	2019	2018
Utang Pajak Penghasilan		
1 Dinas Tenaga Kerja dan Transmigrasi	3.399.991,00	-
2 Sekretariat Badan Penanggulangan Bencana Daerah	81.818,00	-
Jumlah	3.481.809,00	-



5.3.2.1.2. Utang Bunga

Rp0,00

Saldo utang bunga per 31 desember 2019 sebesar Rp0,00 turun sebesar Rp17.191.692,00 dari saldo per 31 Desember 2018 dengan keterangan sebagai berikut:

(Dalam rupiah)

	2019	2018
Utang Bunga kepada Bank		
1 RSUD Dr. Moewardi Surakarta	-	17.191.692,00
Jumlah	-	17.191.692,00

5.3.2.1.3. Bagian Lancar Utang Jangka Panjang

Rp0,00

Saldo Bagian Lancar Utang Jangka Panjang per 31 desember 2019 sebesar Rp0,00 dengan keterangan sebagai berikut:

(Dalam rupiah)

	2019	2018
BAGIAN LANCAR UTANG JANGKA PANJANG		
Bagian Lancar Utang Dalam Negeri Sektor Perbankan		
1 RSUD Dr. Moewardi Surakarta	-	22.302.734.488,00
Jumlah	-	22.302.734.488,00

5.3.2.1.4. Pendapatan Dibayar Dimuka

Rp41.569.448.889,02

Saldo pendapatan dibayar dimuka per 31 Desember 2019 sebesar Rp41.569.448.889,02 naik sebesar Rp999.232.277,35 atau 2,46% dibandingkan per 31 Desember 2018 sebesar Rp40.570.216.611,70 merupakan penerimaan yang sesungguhnya belum menjadi hak SKPD pada periode bersangkutan, tetapi pembayarannya telah terlebih dahulu diterima oleh SKPD pada Tahun 2019, dengan rincian sebagai berikut:

(Dalam rupiah)

	2019	2018
Pendapatan Diterima Dimuka		
1 RSUD Dr. Moewardi Surakarta	999.286.366,00	1.393.463.650,00
2 RSUD Dr Margono Soekarjo Purwokerto	510.877.307,02	1.162.942.691,00
3 RSJD Amino Gondohutomo Semarang	-	56.305.874,00
4 RSUD Tugurejo Semarang	225.900.000,00	151.442.650,00
5 RSUD Kelet/Donorejo Jepara	26.591.666,00	50.658.334,00
6 Dinas Koperasi dan UMKM	-	2.475.000,00
7 Badan Pengelola Pendapatan Daerah	39.806.460.550,00	37.752.928.412,67
8 Badan Pengelola Keuangan dan Aset Daerah	333.000,00	-
Jumlah	41.569.448.889,02	40.570.216.611,67

5.3.2.1.5. Utang Belanja

Rp331.765.563.349,32

Saldo Utang Belanja per 31 Desember 2019 sebesar Rp331.765.563.349,32 turun sebesar (Rp75.722.675.025,57) atau 18,58% dibandingkan per 31 Desember 2018 sebesar Rp407.455.738.375,89 merupakan kewajiban belanja SKPD pada periode bersangkutan, tetapi belum dilakukan pembayarannya sampai dengan tanggal 31 Desember 2019, dengan rincian sebagai berikut:



Pemerintah Provinsi Jawa Tengah
Catatan atas Laporan Keuangan-**NERACA**
untuk tahun-tahun yang berakhir pada tanggal 31 Desember 2019 dan 2018

(Dalam Rupiah)

	2019	2018
1 Utang Belanja Pegawai	2.990.570.137,00	3.288.609.764,00
2 Utang Belanja Barang dan Jasa	185.796.944.181,32	127.314.369.399,89
3 Utang Belanja Modal	48.592.500,00	6.106.836.600,00
4 Utang Belanja Transfer	142.929.456.531,00	270.778.422.612,00
Jumlah	331.765.563.349,32	407.488.238.375,89

5.3.2.1.2.1 Utang Belanja Pegawai

Rp2.990.570.137,00

Saldo Rp2.990.570.137,00 merupakan kewajiban belanja pegawai yang belum dilakukan pembayaran sampai dengan tanggal 31 Desember 2019, dengan rincian sebagai berikut:

(Dalam rupiah)

	2019	2018
1 Dinas Pendidikan dan Kebudayaan		303.563.253,00
2 Dinas Kesehatan	-	48.282.200,00
3 RSUD Moewardi Surakarta	42.000.000,00	390.600.000,00
4 RSUD Margono Soekarjo	2.693.756.800,00	2.398.233.377,00
5 RSUD Kelet/Donorojo Jepara	9.575.000,00	80.175.823,00
6 RSJD Amino Gondohutomo	243.148.337,00	32.500.000,00
7 RSJD Surakarta	2.000.000,00	32.500.000,00
8 Dinas Bina Marga	-	2.005.000,00
9 Dinas Sosial	-	740.000,00
10 Dinas Kelautan dan Perikanan	90.000,00	-
11 Dinas Energi dan Sumber Daya Mineral	-	10.111,00
Jumlah	2.990.570.137,00	3.288.609.764,00

5.3.2.1.2.2 Utang Belanja Barang Jasa

Rp185.796.944.181,32

Saldo Rp185.796.944.181,32 merupakan kewajiban belanja barang dan jasa yang belum dilakukan pembayaran sampai dengan tanggal 31 Desember 2019, dengan rincian sebagai berikut:

(Dalam rupiah)

	2019	2018
1 Dinas Pendidikan dan Kebudayaan		-
2 Dinas Kesehatan	1.618.984.675,00	1.476.073.829,00
3 RSUD Dr. Moewardi Surakarta	135.178.994.231,00	89.714.682.873,00
4 RSUD Dr. Margono Soekarjo Purwokerto	41.780.950.973,00	27.804.108.485,00
5 RSJD Amino Gondohutomo Semarang	320.047.675,00	423.543.920,00
6 RSUD Tugurejo Semarang	129.362.402,00	2.392.256.785,00
7 RSUD Kelet/Donorejo Jepara	3.197.480.388,32	2.483.949.283,89
8 RSJD Surakarta	797.310.822,00	969.824.733,00
9 RSJD Dr. RM. Soedjarwadi Klaten	2.773.813.015,00	2.049.929.490,00
10 Dinas Lingkungan Hidup dan Kehutanan	-	1,00
Jumlah	185.796.944.181,32	127.314.369.399,89



5.3.2.1.2.3 Utang Modal

Rp48.592.500,00

Saldo Rp48.592.500,00 merupakan kewajiban belanja modal yang belum dilakukan pembayaran sampai dengan tanggal 31 Desember 2019, dengan rincian sebagai berikut:

Utang Belanja Modal		<i>(Dalam rupiah)</i>	
		2019	2018
1	RSUD Dr. Moewardi Surakarta	48.592.500,00	6.042.585.600,00
2	RSJD Surakarta	-	64.251.000,00
Jumlah		48.592.500,00	6.106.836.600,00

5.3.2.1.2.4 Utang Transfer

Rp142.929.456.531,00

Saldo Rp142.929.456.531,00 merupakan kewajiban belanja transfer yang belum dilakukan pembayaran sampai dengan tanggal 31 Desember 2019, dengan rincian sebagai berikut:

Utang Bagi Hasil Pajak Kpd Kab/Kota		<i>(Dalam rupiah)</i>	
		2019	2018
1	Pajak Kendaraan Bermotor	81.034.266.929,00	94.137.257.861,00
2	Pajak Bea Balik Nama Kendaraan Bermotor	53.620.627.388,00	56.283.850.399,00
3	Pajak Bahan Bakar Kendaraan Bermotor	7.911.277.809,00	117.250.914.415,00
4	Pajak Pengambilan dan Pemanfaatan Air Permukaan Tanah	305.546.405,00	378.269.936,00
5	Pajak Rokok	-	2.695.000.001,00
Jumlah		142.871.718.531,00	270.745.292.612,00

Utang Bagi Hasil Pajak Kabupaten/ Kota

		<i>(Dalam rupiah)</i>	
NO	KABUPATEN/ KOTA	2019	2018
1	SEMARANG	9.286.624.070	8.943.779.869
2	KENDAL	3.396.380.420	7.332.443.478
3	DEMAK	5.413.572.045	9.345.448.792
4	GROBOGAN	5.541.685.271	8.444.895.662
5	PATI	4.916.518.450	17.773.594.461
6	KUDUS	3.911.891.065	7.475.942.848
7	JEPARA	4.595.957.461	8.066.746.344
8	REMBANG	2.409.776.601	5.347.592.922
9	BLORA	2.792.077.164	4.951.296.987
10	PEKALONGAN	2.599.446.594	4.619.147.774
11	BATANG	2.241.489.548	5.088.244.000
12	PEMALANG	3.468.386.942	7.686.353.495
13	TEGAL	3.581.062.772	8.270.741.614
14	BREBES	4.668.430.213	8.799.210.593
15	BANYUMAS	5.525.641.646	10.901.143.646
16	CILACAP	5.758.882.053	10.914.571.436
17	PURBALINGGA	2.678.832.318	4.971.188.543
18	BANJARNEGARA	2.561.566.847	4.798.958.928
19	MAGELANG	3.741.444.830	7.988.231.527
20	TEMANGGUNG	2.232.845.657	4.511.516.569
21	WONOSOBO	2.432.252.811	4.405.880.648
22	PURWOREDJO	2.441.813.902	4.627.472.343
23	KEBUMEN	3.344.694.766	6.568.881.682
24	KLATEN	5.011.184.824	9.759.588.761



NO	KABUPATEN/ KOTA	2019	2018
25	BOYOLALI	3.199.782.275	7.197.940.104
26	SRAGEN	3.714.961.615	7.612.386.323
27	SUKOHARDJO	3.518.435.247	7.702.719.383
28	KARANGANYAR	3.556.953.517	7.330.967.049
29	WONOGIRI	3.201.513.303	5.775.053.502
30	SEMARANG	18.909.723.578	33.783.486.823
31	PEKALONGAN	1.751.349.406	3.333.023.919
32	SURAKARTA	5.220.673.959	8.739.069.262
33	SALATIGA	1.690.885.392	2.862.392.597
34	T E G A L	2.408.634.359	2.809.294.910
35	MAGELANG	1.146.347.610	2.006.085.818
	JUMLAH	142.871.718.531	270.745.292.612

Utang Bagi Hasil Retribusi Kpd Kab/Kota

(Dalam rupiah)

	2019	2018
1 Kapal Cepat Kartini I kepada Kabupaten Jepara	57.738.000,00	33.130.000,00
Jumlah	57.738.000,00	33.130.000,00

5.3.2.2 Kewajiban Kontijensi

Kewajiban Kontijensi merupakan kewajiban potensial yang timbul dari peristiwa masa lalu, dan keberadaannya menjadi pasti dengan terjadi atau tidak terjadinya satu peristiwa atau lebih pada masa depan yang tidak sepenuhnya berada dalam kendali pemerintah.

Kewajiban kontinjensi Pemerintah Provinsi Jawa Tengah terdiri atas:

- Aset tanah di kawasan PRPP yang dikerjasamakan dan tercatat pada DPPAD digugat oleh PT IPU melalui Pengadilan Negeri Semarang tanggal 11 September 2014, dengan tergugat Gubernur Jawa Tengah, Yayasan PRPP, PT PRPP, BPN, Kanwil BPN Provinsi Jawa Tengah, dan Kantor Pertanahan Kota Semarang. Atas Gugatan tersebut, PT IPU meminta tertugat secara tanggung renteng untuk membayar kerugian materiil sebesar Rp789.181.000.000,00 dan immateriil sebesar Rp873.213.350.000,00. Saat ini Jaksa Pengacara Negara pada Kejaksaan Tinggi Jateng yang bertindak atas nama Gubernur Jawa Tengah telah mengajukan upaya hukum kasasi pada tanggal 22 Maret 2018 dan memori kontra kasasi telah disampaikan tanggal 23 Mei 2018. Berdasarkan hasil Putusan Pengadilan Tingkat Kasasi Mahkamah Agung Pemerintah Provinsi Jawa Tengah dinyatakan kalah, sehubungan dengan hal tersebut Pemerintah Provinsi Jawa Tengah melakukan upaya Hukum Luar Biasa melalui Peninjauan Kembali Perkara dimaksud. Terhadap permohonan PK dimaksud, Mahkamah Agung telah menjatuhkan Putusan Nomor 790 PK/PDT/2018 tanggal 23 Januari 2019 yang intinya menyatakan gugatan Penggugat tidak dapat diterima, sehingga pengelolaan HPL di Kawasan PRPP merujuk pada Perjanjian antara PT PRPP dengan PT IPU Nomor 03/YAY/Tahun 1987 tanggal 7 Mei 1987 dan perubahannya Nomor 03/YAY/XI/91 tanggal 25 Nopember 1991.



- b. Aset Tanah Batusari Mranggen Demak yang tercatat pada KIB DPPAD digugat diajukan oleh Ang Budi Santoso dkk melalui Pengadilan Negeri Semarang tanggal 18 Februari 2015, dengan tergugat Pemerintah Provinsi Jawa Tengah, Kantor Pertanahan Kabupaten Demak, PT Perum Perumnas, CV Megah Perkasa Utama dan TVRI Jawa Tengah. Obyek sengketa adalah tanah bekas Hak Erpacht seluas $\pm 423.000 \text{ m}^2$. Atas Gugatan tersebut, Ang Budi Santoso dkk meminta tergugat secara tanggung renteng untuk membayar kerugian materiil sebesar Rp635.602.000,00 dan immateriil sebesar Rp250.000.000,00. Pada tanggal 29 September 2015 berdasarkan putusan perdata no 75/Pdt.G/2015/Pn. Smg dengan amar putusan menyatakan Gugatan para penggugat tidak diterima. Ang Budi Santoso saat ini telah mengajukan gugatan kembali ke Pengadilan Negeri Semarang. Putusan gugatan tidak dapat diterima dikarenakan gugatan kurang pihak dan terhadap Aset tersebut diajukan kembali dengan gugatan perkara. Nomor perkara 133/pdt.G/2018/PN.Smg yang diputus tgl 20 April 2018. Atas putusan perkara tersebut tengah dilakukan upaya hukum banding. Pada tanggal 14 Mei 2018, PT Semarang telah menjatuhkan Putusan Nomor 57/PDT/2018 yang intinya menguatkan Putusan PN Semarang. Pemerintah Provinsi Jawa Tengah mengajukan Kasasi ke Mahkamah Agung dan telah diputus berdasarkan Putusan Nomor 822 K/PDT/2019 tanggal 10 April 2019 yang disampaikan kepada Pemerintah Provinsi Jawa Tengah pada tanggal 10 Nopember 2019 yang intinya menolak gugatan Para Penggugat. Terhadap Putusan tersebut, pada tanggal 7 Pebruari 2020 Para Penggugat mengajukan Peninjauan Kembali. Saat ini masih menunggu proses pemeriksaan di Mahkamah Agung.

Aset tanah Durian Raya Banyumanik Kota Semarang yang tercatat pada KIB PSDA digugat diajukan oleh Yosef Soewarto dengan tergugat Pemerintah Republik Indonesia cq. Menteri Dalam Negeri RI cq. Gubernur Jawa Tengah cq. Kepala Dinas Pendapatan dan Pengelolaan Aset Daerah Provinsi Jawa Tengah. Obyek sengketa tersebut adalah: Tanah SHM Nomor 5334/Srondol Wetan seluas 2.257 m^2 ; tanah SHM Nomor 5335/Srondol Wetan seluas 762 m^2 ; dan tanah SHM Nomor 5336/Srondol Wetan seluas 1.500 m^2 . Berdasarkan putusan banding penggugat pada Pengadilan Tinggi, Pemerintah Provinsi Jawa Tengah dinyatakan kalah. Upaya hukum selanjutnya Pemerintah Provinsi Jawa Tengah melakukan kasasi. Penggugat mengajukan gugatan kedua melalui PN Semarang dan telah diputus berdasarkan Putusan Nomor 375/Pdt.G/2018/PN.Smg tanggal 30 Juli 2018 yang intinya mengabulkan gugatan Penggugat untuk sebagian. Pemerintah Provinsi Jawa Tengah mengajukan Banding dan telah diputus berdasarkan Putusan PT Semarang Nomor 630/PDT/2019/PT.Smg tanggal 6 Pebruari 2020 yang intinya menguatkan putusan PN Semarang. Terhadap Putusan tersebut Pemerintah Provinsi Jawa Tengah menyatakan Kasasi pada tanggal 12 Maret 2020 dan menyerahkan Memori Kasasi pada tanggal 17 Maret 2020 sehingga saat ini perkara tersebut masih dalam proses pemeriksaan di Mahkamah Agung.



5.3.3. Ekuitas

Rp36.724.036.389.545,00

Total Ekuitas Pemerintah Provinsi Jawa Tengah per 31 Desember 2019 sebesar Rp36.724.036.389.545,00 naik sebesar Rp811.574.622.805,22 atau 2,26% dibandingkan per 31 Desember 2018 sebesar Rp35.912.461.766.739,80, dengan rincian sebagai berikut:

(Dalam rupiah)

EKUITAS

1	Kas di Rekening Kas Umum Daerah	237.445.123.013,00	423.326.975.483,00
2	Kas di Bendahara Penerimaan	69.877.754,00	43.477.500,00
3	Kas di Bendahara Pengeluaran	-	565.471.113,00
4	Kas di Bendahara BLUD	173.063.583.112,90	129.690.087.434,34
5	Kas di Bendahara Sekolah	110.323.707.211,00	41.686.769.051,20
6	Setara Kas di Rekening Kas Umum Daerah	600.000.000.000,00	1.020.000.000.000,00
7	Piutang Pajak	1.252.601.220.391,79	1.626.918.200.332,55
8	Piutang Retribusi	4.075.777.228,70	3.253.100.488,35
9	Piutang Lain-Lain PAD yang Sah	435.410.473.003,77	403.975.468.077,86
10	Piutang Transfer Pemerintah Pusat - Dana Perimbangan	17.716.111.666,20	58.698.362.177,89
11	Piutang Transfer Pemerintah Daerah Lainnya	-	1.989.323.400,00
12	Piutang Pendapatan Lainnya	-	-
13	Persediaan Bahan Pakai Habis	242.567.043.922,89	360.048.752.940,69
14	Dana yg hrs disediakan utk pemby hutang jk pendek	(331.765.473.349,32)	(429.724.627.243,89)
15	Dana yg hrs disediakan utk pemby hutang jk panjang	-	-
16	Investasi Non Permanen	-	-
17	Investasi Permanen	6.602.898.987.636,43	6.152.950.888.667,63
18	Tanah	13.911.966.589.189,00	13.839.048.105.337,00
19	Peralatan dan Mesin	6.118.025.023.597,00	5.193.997.948.248,00
20	Gedung dan Bangunan	7.293.153.301.126,00	6.684.529.796.498,00
21	Jalan, Irigasi, dan Jaringan	10.003.781.660.788,00	9.493.846.459.345,00
22	Aset Tetap Lainnya	1.259.157.541.674,00	1.140.360.927.708,00
23	Konstruksi dalam Pengerjaan	623.890.356.434,00	373.197.004.923,00
24	Akumulasi Penyusutan Aset Tetap	(12.806.270.969.189,10)	(11.412.798.518.734,00)
25	Sewa	46.243.902.024,00	25.715.747.406,00
26	Aset Dikerjasamakan	307.275.698.000,00	307.275.698.000,00
27	Pinjam Pakai	11.874.138.500,00	5.999.132.500,00
28	Aset Tak Berwujud	25.144.597.365,00	20.068.541.806,00
29	Aset Lain-Lain	989.092.931.517,00	793.294.480.999,00
30	Akumulasi Aset Lain-Lain Pinjam Pakai	(1.252.417.120,00)	(733.246.900,00)
31	Akumulasi Amortisasi ATB	(17.749.362.824,63)	(14.069.964.732,03)
32	Akumulasi Aset Lain-Lain Barang Rusak Berat	(348.851.511.796,16)	(295.097.206.546,66)
33	Diinvestasikan dalam Dana Cadangan	-	-
34	Ekuitas Beban Dibayar Dimuka	5.717.927.558,56	4.974.828.071,56
35	Ekuitas Pendapatan Diterima Dimuka	(41.569.448.889,02)	(40.570.216.611,67)
	Jumlah	36.724.036.389.545,00	35.912.461.766.739,80



5.4 PENJELASAN POS-POS LAPORAN OPERASIONAL

Rp662.936.879.866,83

LO merupakan komponen laporan keuangan yang menyediakan informasi mengenai seluruh kegiatan operasional keuangan entitas pelaporan yang tercerminkan dalam pendapatan-LO, beban, dan surplus/defisit operasional dari suatu entitas pelaporan. Dari Laporan Operasional dapat dijelaskan sebagai berikut:

(Dalam Rupiah)

No	Uraian	2019	2018	Kenaikan/Penurunan	Tren %
1	2	3	4	5	6=(5/4)
1	Pendapatan	26.376.863.346.104,10	26.740.296.197.300,10	(363.432.851.196,04)	(1,36)
2	Beban	26.058.182.745.331,20	24.826.628.352.418,90	1.231.554.392.912,32	4,96
	Surplus/(Defisit) Operasional	318.680.600.772,90	1.913.667.844.881,26	(1.594.987.244.108,36)	(83,35)
3	Kegiatan Non Operasional	344.256.279.093,93	(35.066.901.024,94)	379.323.180.118,87	(1.081,71)
	Surplus/(Defisit) Sebelum Pos Luar Biasa	662.936.879.866,83	1.878.600.943.856,32	(1.215.664.063.989,49)	(64,71)
4	Pos Luar Biasa	0,00	0,00	0,00	0,00
	Surplus/(Defisit) Laporan Operasional	662.936.879.866,83	1.878.600.943.856,32	(1.215.664.063.989,49)	(64,71)

5.4.1. PENDAPATAN LO

Rp26.376.863.346.104,10

Pendapatan LO adalah pendapatan yang menjadi hak Provinsi Jawa Tengah dan telah diklasifikasikan menurut asal dan jenis pendapatan yaitu Pendapatan Asli Daerah (PAD). Pendapatan Transfer dan Lain-lain Pendapatan yang Sah, dengan realisasi dalam Tahun Anggaran 2019 sebagai berikut:

(Dalam Rupiah)

	2019	2018	Kenaikan/Penurunan	Tren %
1 Pendapatan Asli daerah - LO	14.120.823.017.846,90	14.626.974.517.772,50	(506.151.499.925,57)	(3,46)
2 Pendapatan Transfer - LO	11.315.529.528.639,00	11.028.269.480.519,00	287.260.048.120,00	2,60
3 Lain-Lain Pendapatan Daerah yang sah - LO	940.510.799.618,20	1.085.052.199.008,67	(144.541.399.390,47)	(13,32)
Jumlah	26.376.863.346.104,10	26.740.296.197.300,10	(363.432.851.196,04)	(1,36)

Adapun realisasi masing-masing akun pendapatan dapat diuraikan sebagai berikut:

5.4.1.1 PENDAPATAN ASLI DAERAH

Rp14.021.518.881.898,90

Rekening ini menggambarkan realisasi Pendapatan Asli Daerah (PAD) pada Laporan Operasional untuk periode Tahun Anggaran 2019. Pendapatan Asli Daerah pada tahun 2019 terealisasi sebesar Rp14.021.518.881.898,90, dengan rincian sebagai berikut:

(Dalam Rupiah)

	2019	2018	Kenaikan/Penurunan	Tren %
1 Pendapatan Pajak Daerah - LO	11.314.609.570.034,70	11.879.809.222.424,00	(664.503.788.337,33)	(5,59)
2 Pendapatan Retribusi Daerah - LO	115.694.514.023,00	105.523.118.837,33	10.171.395.185,67	9,64
3 Pendapatan Hasil Pengelolaan Kekayaan Daerah yang dipisahkan - LO	810.531.449.947,07	948.971.460.898,60	(138.440.010.951,53)	(14,59)
4 Lain-Lain Pendapatan Asli Daerah yang Sah - LO	1.879.987.483.842,16	1.692.670.715.612,54	187.316.768.229,62	11,07
Jumlah	14.120.823.017.846,90	14.626.974.517.772,50	(605.455.635.873,57)	(4,14)



5.4.1.1.1 Pendapatan Pajak Daerah

Rp11.314.609.570.034,70

Pajak Daerah adalah Pendapatan Asli Daerah yang dipungut dan dikelola oleh Badan Pengelola Pendapatan Daerah. Pendapatan pajak pada Laporan Operasional disajikan dengan basis akrual. Pengakuan pendapatan terjadi pada saat timbulnya hak atas pendapatan pada tahun 2019, sehingga nilai pendapatan pajak daerah pada Laporan Operasional adalah sebesar ketetapan yang diterima pada tahun 2019 dan bukan merupakan pembayaran atas piutang tahun sebelumnya ditambah dengan Surat Ketetapan Pajak Daerah (SKPD) maupun Surat Ketetapan Pajak Daerah Kurang Bayar (SKPDKB) yang ditetapkan tahun 2018. Pendapatan Pajak Daerah pada Tahun Anggaran 2019 terealisasi sebesar Rp11.314.609.570.034,70 dengan rincian sebagai berikut:

(Dalam Rupiah)

	2019	2018	Kenaikan/Penurunan	Tren %
1 Pajak Kendaraan Bermotor (PKB) - LO	3.882.042.614.940,67	4.407.682.703.235,00	(525.640.088.294,33)	(11,93)
2 Bea Balik Nama Kendaraan Bermotor (BBNKB) - LO	3.414.320.120.325,00	3.423.363.674.275,00	(9.043.553.950,00)	(0,26)
3 Pajak Bahan Bakar Kendaraan Bermotor - LO	1.925.328.408.497,00	1.846.840.170.007,00	78.488.238.490,00	4,25
4 Pajak Air Permukaan - LO	14.320.954.591,00	12.705.761.336,00	1.615.193.255,00	12,71
5 Pajak Rokok - LO	2.078.597.471.681,00	2.189.216.913.571,00	(110.619.441.890,00)	(5,05)
Jumlah	11.314.609.570.034,70	11.879.809.222.424,00	(565.199.652.389,33)	(4,76)

5.4.1.1.2 Pendapatan Retribusi Daerah

Rp115.694.514.023,00

Retribusi Daerah dipungut dan dikelola oleh SKPD Penghasil yang tarifnya ditetapkan melalui Peraturan Daerah. Pendapatan Retribusi Daerah terkait langsung dengan pelayanan kepada masyarakat. Pendapatan Retribusi Daerah pada Tahun Anggaran 2019 terealisasi sebesar Rp115.694.514.023,00 dengan rincian sebagai berikut:

(Dalam Rupiah)

	2019	2018	Kenaikan/Penurunan	Tren %
1 Retribusi Pelayanan Kesehatan - LO	22.507.576.961,00	23.723.636.208,00	(1.216.059.247,00)	0,00
2 Retribusi Penggantian Biaya Cetak Peta - LO	423.250.000,00	513.150.000,00	(89.900.000,00)	(17,52)
3 Retribusi Pelayanan Pendidikan - LO	866.250.000,00	904.645.000,00	(38.395.000,00)	0,00
4 Retribusi Pemakaian Kekayaan Daerah - LO	59.192.967.151,00	48.678.142.106,33	10.514.825.044,67	21,60
5 Retribusi Tempat Pelelangan - LO	244.651.125,00	978.635.225,00	(733.984.100,00)	0,00
6 Retribusi Terminal - LO	1.420.464.000,00	0,00	1.420.464.000,00	0,00
7 Retribusi Tempat Penginapan/ Pesanggrahan/ Villa - LO	8.193.290.120,00	7.934.477.320,00	258.812.800,00	0,00
8 Retribusi Tempat Rekreasi dan Olah raga- LO	0,00	1.400.000,00	(1.400.000,00)	0,00
9 Retribusi Penjualan Produksi Usaha Daerah - LO	18.251.427.606,00	18.146.102.378,00	105.325.228,00	0,58
10 Retribusi Izin Trayek - LO	400.950.000,00	699.400.000,00	(298.450.000,00)	0,00
11 Retribusi Izin Perikanan - LO	3.359.574.260,00	3.159.968.200,00	199.606.060,00	6,32
12 Retribusi Perpanjangan Izin Mempekerjakan Tenaga Kerja Asing (IMTA) - LO	834.112.800,00	783.562.400,00	50.550.400,00	0,00
Jumlah	115.694.514.023,00	105.523.118.837,33	10.171.395.185,67	9,64



5.4.1.1.3 Pendapatan Hasil Kekayaan Daerah yang Dipisahkan **Rp810.531.449.947,07**

Pendapatan Hasil Kekayaan Daerah yang dipisahkan diterima oleh PPKD pada Tahun Anggaran 2019 terealisasi sebesar Rp810.531.449.947,07 merupakan pendapatan deviden dari penyertaan modal BUMD dan selisih nilai metode ekuitas dan metode cost yang digunakan dalam perhitungan penyertaan modal, dengan rincian sebagai berikut:

(Dalam Rupiah)

	2019	2018	Kenaikan/Penurunan	Tren %
1 Bagian Laba Perusahaan Daerah Citra Mandiri Jawa Tengah - LO	15.649.405.890,00	34.431.465.342,00	(18.782.059.452,00)	(54,55)
2 Bagian Laba pada PT Bank Jateng - LO	524.118.996.235,46	665.695.462.067,84	(141.576.465.832,38)	(21,27)
3 Bagian Laba pada BPR - BKK - LO	123.130.973.563,86	120.647.923.269,31	2.483.050.294,55	2,06
4 Bagian Laba PDAB Tirta Utama - LO	9.905.798.000,00	9.391.072.628,00	514.725.372,00	5,48
5 Bagian Laba PT Wijaya Kusuma (KIW) - LO	13.469.616.546,24	21.846.839.121,84	(8.377.222.575,60)	(38,35)
6 Bagian Laba PT Asuransi Bangun Askrida - LO	6.724.559.080,00	6.360.924.248,00	363.634.832,00	5,72
7 Bagian Laba PT Sarana Pembangunan Jawa Tengah - LO	44.617.341.215,17	46.422.262.942,48	(1.804.921.727,31)	(3,89)
8 Bagian Laba PT Sarana Patra Hulu Cepu - LO	57.741.850.747,51	34.340.947.662,44	23.400.903.085,07	68,14
9 Bagian Laba PT Jamkrida - LO	13.490.981.910,41	8.260.966.391,36	5.230.015.519,05	63,31
10 Bagian Laba PT PRPP Jateng - LO	1.681.926.758,42	1.573.597.225,33	108.329.533,09	6,88
Jumlah	810.531.449.947,07	948.971.460.898,60	(138.440.010.951,53)	(14,59)

5.4.1.1.4 Pendapatan Lain-Lain Pendapatan Asli Daerah yang Sah **Rp1.879.987.483.842,16**

Lain-Lain Pendapatan Asli Daerah yang Sah diterima oleh SKPD pada Tahun Anggaran 2019 terealisasi sebesar Rp1.879.987.483.842,16 dengan rincian sebagai berikut:

(Dalam Rupiah)

	2019	2018	Kenaikan/Penurunan	Tren %
1 Hasil Penjualan Aset Daerah Yang Tidak Dipisahkan - LO	1.525.672.065,00	2.303.698.128,00	(778.026.063,00)	(33,77)
2 Hasil Penjualan Aset Lainnya - LO	0,00	0,00	0,00	0,00
3 Penerimaan Jasa Giro - LO	43.008.428.369,22	66.077.362.541,00	(23.068.934.171,78)	(34,91)
4 Pendapatan Bunga - LO (SKPKD)	209.219.800.205,00	142.243.749.248,67	66.976.050.956,33	47,09
5 Tuntutan Ganti Kerugian Daerah - LO (SKPKD)	0,00	12.700.000,00	(12.700.000,00)	(100,00)
6 Pendapatan Denda atas Keterlambatan Pelaksanaan Pekerjaan - LO (SKPKD)	2.570.086.629,00	2.281.614.797,00	288.471.832,00	12,64
7 Pendapatan Denda Pajak - LO	156.599.380.154,00	147.065.780.931,00	9.533.599.223,00	6,48
8 Pendapatan Denda Retribusi - LO	230.890.057,00	89.478.463,00	141.411.594,00	158,04
9 Pendapatan Denda Atas Pelanggaran Perda - LO	0,00	0,00	0,00	0,00
10 Pendapatan Hasil Eksekusi atas Jaminan - LO	0,00	0,00	0,00	0,00
11 Pendapatan dari Pengembalian - LO (SKPKD)	4.639.173.684,00	7.707.961.885,00	(3.068.788.201,00)	(39,81)
12 Fasilitas Sosial Dan Fasilitas Umum - LO	11.792.597.000,00	13.065.141.000,00	(1.272.544.000,00)	(9,74)
13 Pendapatan dari Penyelenggaraan Sekolah dan Diklat - LO	75.144.785.050,00	16.884.628.386,00	58.260.156.664,00	345,05
14 Hasil dari Pemanfaatan Kekayaan Daerah - LO	0,00	0,00	0,00	0,00
15 Pendapatan BLUD - LO	1.370.128.856.037,94	1.292.698.293.738,87	77.430.562.299,07	5,99
16 Lain-Lain PAD yang Sah Lainnya - LO	5.127.814.591,00	2.232.685.244,00	2.895.129.347,00	129,67



Pemerintah Provinsi Jawa Tengah
Catatan atas Laporan Keuangan- LO
untuk tahun-tahun yang berakhir pada tanggal 31 Desember 2019 dan 2018

17	Hasil Dari Pengelolaan Dana Bergulir – LO	0,00	7.621.250,00	(7.621.250,00)	(100,00)
18	Pendapatan Dana Kapitasi JKN - LO	0,00	0,00	0,00	0,00
Jumlah		1.879.987.483.842,16	1.692.670.715.612,54	187.316.768.229,62	11,07

5.4.1.2 PENDAPATAN TRANSFER

Rp11.315.529.528.639,00

Pendapatan Transfer adalah Pendapatan yang diterima dari Pemerintah Pusat yang diterima dan dikelola oleh Pemerintah Provinsi Jawa Tengah. Adapun realisasi Pendapatan Transfer untuk periode Tahun Anggaran 2019 sebesar Rp11.315.529.528.639,00 dengan rincian sebagai berikut:

(Dalam Rupiah)

	2019	2018	Kenaikan/Penurunan	Tren %	
1	Pendapatan Transfer Pemerintah Pusat- LO	4.608.209.115.852,00	4.748.605.117.505,00	(140.396.001.653,00)	(2,96)
2	Pendapatan Transfer Pemerintah Pusat Lainnya – LO	6.707.320.412.787,00	6.277.665.043.013,00	429.655.369.774,00	6,84
3	Pendapatan Transfer Pemerintah Daerah Lainnya – LO	-	1.999.320.001,00	(1.999.320.001,00)	(100,00)
Jumlah		11.315.529.528.639,00	11.028.269.480.519,00	287.260.048.120,00	2,60

5.4.1.2.1 Transfer Pemerintah Pusat – Dana Perimbangan

Rp4.608.209.115.852,00

Realisasi Transfer Pemerintah Pusat-Dana Perimbangan pada Tahun Anggaran 2019 sebesar Rp4.608.209.115.852,00 dengan rincian sebagai berikut:

(Dalam Rupiah)

	2019	2018	Kenaikan/Penurunan	Tren %	
1	Dana Bagi Hasil Pajak - LO	544.916.851.800,00	816.847.402.267,00	(271.930.550.467,00)	(33,29)
2	Dana Bagi Hasil Bukan Pajak/SDA - LO	11.677.937.800,00	11.595.847.579,00	82.090.221,00	0,71
3	Dana Alokasi Umum - LO	3.784.512.513.000,00	3.652.586.431.000,00	131.926.082.000,00	3,61
4	Dana Alokasi Khusus - LO	267.101.813.252,00	267.575.436.659,00	(473.623.407,00)	(0,18)
Jumlah		4.608.209.115.852,00	4.748.605.117.505,00	(140.396.001.653,00)	(2,96)

5.4.1.2.3 Transfer Pemerintah Pusat Lainnya

Rp6.707.320.412.787,00

Realisasi Transfer Pemerintah Pusat Lainnya pada Tahun Anggaran 2019 sebesar Rp6.707.320.412.787,00 dengan rincian sebagai berikut:

(Dalam Rupiah)

	2019	2018	Kenaikan/Penurunan	Tren %	
1	Dana Tambahan Penghasilan Guru PNSD – LO	1.080.883.679.486,00	1.028.894.671.500,00	51.989.007.986,00	5,05
2	Dana Insentif Daerah	0,00	33.500.000.000,00	(33.500.000.000,00)	(100,00)
3	Bantuan Operasional Sekolah - LO	5.610.770.120.000,00	5.204.476.040.000,00	406.294.080.000,00	7,81
4	Bantuan Operasional Kesehatan dan KB (BOK dan BOKB) - LO	3.609.582.619,00	3.640.458.000,00	(30.875.381,00)	(0,85)
5	Peningkatan Kapasitas Koperasi, UKM dan Ketenagakerjaan - LO	5.424.122.750,00	2.975.310.100,00	2.448.812.650,00	82,30
6	Bantuan Kependudukan dan Catatan Sipil – LO	4.032.907.932,00	4.178.563.413,00	(145.655.481,00)	(3,49)
7	Bantuan Operasional Penyelenggaraan Museum Dan Taman Budaya-LO	2.500.000.000,00	0,00	2.500.000.000,00	0,00
8	Dana Penyelenggaraan Kepariwisata – LO	100.000.000,00	0,00	100.000.000,00	0,00
Jumlah		6.707.320.412.787,00	6.277.665.043.013,00	429.655.369.774,00	6,84



5.4.1.2.4 Transfer Pemerintah Daerah Lainnya Rp0,00

Realisasi Transfer Pemerintah Daerah Lainnya pada Tahun Anggaran 2019 sebesar Rp0,00

(Dalam Rupiah)

	2019	2018	Kenaikan/Penurunan	Tren %
1 Pendapatan Bagi Hasil Kabupaten Magelang - Ketep Pass - LO	0,00	1.999.320.001,00	(1.999.320.001,00)	(100,00)
Jumlah	0,00	1.999.320.001,00	(1.999.320.001,00)	(100,00)

5.4.1.3 LAIN- LAIN PENDAPATAN YANG SAH Rp940.510.799.618,20

Realisasi Lain-Lain Pendapatan Daerah yang Sah pada Tahun Anggaran 2019 sebesar Rp940.510.799.618,20 dengan rincian sebagai berikut:

(Dalam Rupiah)

	2019	2018	Kenaikan/Penurunan	Tren %
1 Pendapatan Hibah dari Pemerintah - LO	855.238.378.618,20	1.060.727.819.878,67	(205.489.441.260,47)	(19,37)
2 Pendapatan Lainnya - LO	85.272.421.000,00	24.324.379.130,00	60.948.041.870,00	250,56
Jumlah	940.510.799.618,20	1.085.052.199.008,67	(144.541.399.390,47)	(13,32)

5.4.1.3.1 Pendapatan Hibah Rp855.238.378.618,20

Realisasi Pendapatan Hibah pada Tahun Anggaran 2019 sebesar Rp855.238.378.618,20 dengan rincian sebagai berikut:

(Dalam Rupiah)

	2019	2018	Kenaikan/Penurunan	Tren %
1 Hibah Uang	0,00	0,00	0,00	0,00
2 Hibah Barang/Jasa	855.238.378.618,20	1.060.727.819.878,67	(205.489.441.260,47)	(19,37)
Jumlah	855.238.378.618,20	1.060.727.819.878,67	(205.489.441.260,47)	(19,37)

5.4.1.3.1.1. Hibah Uang Rp0,00

Tidak ada hibah uang pada Tahun Anggaran 2019. Hibah Uang merupakan pendapatan hibah dari pemerintah pusat pada SKPKD.

5.4.1.3.1.2. Hibah Barang / Jasa Rp855.238.378.618,20

Realisasi Hibah Barang /Jasa pada Tahun Anggaran 2019 sebesar Rp855.238.378.618,20 merupakan hibah aset dari Pemerintah Pusat dan Pemerintah Kabupaten/Kota, dengan rincian sebagai berikut:

(Dalam Rupiah)

	2019	2018	Kenaikan/Penurunan	Tren %
1 Dinas Pendidikan dan Kebudayaan	413.894.064.065,00	708.921.924.099,77	(295.027.860.034,77)	(41,62)
2 Dinas Kesehatan	367.731.933.139,00	326.851.881.081,00	40.880.052.058,00	12,51
3 RSUD Dr. Moewardi Surakarta	2.196.708.270,00	0,00	2.196.708.270,00	0,00
4 RSUD Dr. Margono Soekarjo Purwokerto	1.393.542.131,20	6.662.455.373,00	(5.268.913.241,80)	0,00
5 RSUD Tugurejo Semarang	0,00	8.256.957.108,00	(8.256.957.108,00)	(100,00)



Pemerintah Provinsi Jawa Tengah
Catatan atas Laporan Keuangan- LO
untuk tahun-tahun yang berakhir pada tanggal 31 Desember 2019 dan 2018

	2019	2018	Kenaikan/Penurunan	Tren %
6 RSJD Dr. Amino Gondohutomo Semarang	262.062.500,00	0,00	262.062.500,00	0,00
7 RSJD Surakarta	71.160.000,00	0,00	71.160.000,00	0,00
8 Dinas Bina Marga dan Ciptakaru	17.048.355.537,00	0,00	17.048.355.537,00	0,00
9 Dinas Sosial	191.828.500,00	0,00	191.828.500,00	0,00
10 Dinas Tenaga Kerja dan Transmigrasi	5.775.969.900,00	0,00	5.775.969.900,00	0,00
11 Dinas Perhubungan	23.047.884.690,00	2.659.160.727,00	20.388.723.963,00	766,74
12 Dinas Penanaman Modal Daerah dan PTSP	0,00	50.655.372,00	(50.655.372,00)	(100,00)
13 Dinas Kelautan dan Perikanan	8.160.979.960,00	0,00	8.160.979.960,00	0,00
14 Dinas Pertanian dan Perkebunan	3.015.586.300,00	0,00	3.015.586.300,00	0,00
15 Dinas Peternakan dan Kesehatan Hewan	5.019.085.000,00	0,00	5.019.085.000,00	0,00
16 Dinas Energi dan Sumber Daya Mineral	0,00	4.042.924.478,60	(4.042.924.478,60)	0,00
17 Dinas Perindustrian dan Perdagangan	356.502.450,00	3.171.776.514,30	(2.815.274.064,30)	0,00
18 SKPKD	7.066.592.426,00	0,00	7.066.592.426,00	0,00
19 Badan Perencanaan Pembangunan, Penelitian dan Pengembangan Daerah	6.123.750,00	0,00	6.123.750,00	0,00
20 Badan Pengelola Pendapatan Daerah	0,00	110.085.125,00	(110.085.125,00)	(100,00)
21 Badan Pengelola Keuangan dan Aset Daerah	0,00	0,00	0,00	0,00
Jumlah	855.238.378.618,20	1.060.727.819.878,67	(205.489.441.260,47)	(19,37)

5.4.1.3.2 Pendapatan Lainnya

Rp85.272.421.000,00

Realisasi Pendapatan Lainnya pada Tahun Anggaran 2019 sebesar Rp85.272.421.000,00 merupakan pendapatan sumbangan dari pihak ketiga dan Penerimaan Penghargaan Prestasi Kinerja Keuangan Daerah Terbaik Nasional, dengan rincian sebagai berikut:

(Dalam Rupiah)

	2019	2018	Kenaikan/Penurunan	Tren %
1 Pendapatan Sumbangan dari Pihak Ketiga - LO	22.884.000.000,00	24.324.379.130,00	(1.440.379.130,00)	(5,92)
2 Penerimaan Penghargaan Prestasi Kinerja Keuangan Daerah Terbaik Nasional - LO	62.388.421.000,00	0,00	62.388.421.000,00	0,00
Jumlah	85.272.421.000,00	24.324.379.130,00	60.948.041.870,00	250,56

5.4.2. BEBAN LO

Rp26.058.182.745.331,20

Beban LO merupakan belanja atau beban yang benar-benar sudah dimanfaatkan dan terjadi pada tahun berkenaan, dengan realisasi pada Tahun Anggaran 2019 sebagai berikut:

(Dalam Rupiah)

	2019	2018	Kenaikan/Penurunan	Tren %
1 Beban Operasional	18.392.600.720.421,20	17.583.294.639.755,20	809.306.080.666,03	4,60
2 Beban Transfer	7.665.582.024.910,00	7.243.333.712.663,71	422.248.312.246,29	5,83
Jumlah	26.058.182.745.331,20	24.826.628.352.418,90	1.231.554.392.912,32	4,96

5.4.2.1. BEBAN OPERASIONAL

Rp18.392.600.720.421,20

Realisasi Beban Operasional pada Tahun Anggaran 2019 sebesar Rp18.392.600.720.421,20 dengan rincian sebagai berikut:



Pemerintah Provinsi Jawa Tengah
Catatan atas Laporan Keuangan- LO
untuk tahun-tahun yang berakhir pada tanggal 31 Desember 2019 dan 2018

(Dalam Rupiah)

	2019	2018	Kenaikan/Penurunan	Tren %
1 Beban Pegawai	6.591.769.809.178,00	6.466.019.810.256,00	125.749.998.922,00	1,94
2 Beban Persediaan	1.375.360.417.320,67	1.457.830.343.901,44	(82.469.926.580,77)	(5,66)
3 Beban Jasa	2.771.556.645.390,74	1.824.660.171.886,78	946.896.473.503,96	51,89
4 Beban Pemeliharaan	348.694.963.483,00	587.528.328.374,00	(238.833.364.891,00)	(40,65)
5 Beban Perjalanan Dinas	445.081.564.595,00	383.325.447.770,00	61.756.116.825,00	16,11
6 Beban Bunga	215.813.689,00	17.191.692,00	198.621.997,00	0,00
7 Bunga Subsidi	0,00	0,00	0,00	0,00
8 Beban Hibah	5.262.790.098.037,00	5.228.848.201.627,70	33.941.896.409,30	0,00
9 Beban Bantuan Sosial	76.686.917.645,00	78.099.142.638,00	(1.412.224.993,00)	0,00
10 Beban Penyusutan dan Amortisasi	1.491.317.957.000,98	1.398.308.773.837,83	93.009.183.163,15	6,65
11 Beban Penyisihan Piutang	3.916.255.644,81	82.300.514.286,50	(78.384.258.641,69)	(95,24)
12 Beban Lainnya	25.210.278.437,00	76.356.713.484,92	(51.146.435.047,92)	(66,98)
Jumlah	18.392.600.720.421,20	17.583.294.639.755,20	809.306.080.666,03	4,60

5.4.2.1.1 Beban Pegawai

Rp6.591.769.809.178,00

Beban Pegawai merupakan saldo Beban Pegawai periode 1 Januari 2019 sampai dengan 31 Desember 2019 yang terealisasi sebesar Rp6.591.769.809.178,00, dengan rincian sebagai berikut:

(Dalam Rupiah)

	2019	2018	Kenaikan/Penurunan	Tren %
1 Gaji dan Tunjangan	2.893.311.985.923,00	2.829.011.278.273,00	64.300.707.650,00	2,27
2 Tambahan Penghasilan PNS	2.882.226.209.616,00	2.840.062.426.934,00	42.163.782.682,00	1,48
3 Belanja Penerimaan Lainnya Pimpinan dan Anggota DPRD	47.846.500.000,00	39.739.333.000,00	8.107.167.000,00	20,40
4 Belanja insentif Pemungut Pajak	46.205.548.890,00	48.437.215.082,00	(2.231.666.192,00)	0,00
5 Honorarium PNS	58.144.941.000,00	54.034.058.500,00	4.110.882.500,00	7,61
6 Honorarium Non PNS	662.235.723.749,00	650.025.102.484,00	12.210.621.265,00	1,88
7 Beban Pegawai BOS	1.798.900.000,00	4.710.395.983,00	(2.911.495.983,00)	0,00
Jumlah	6.591.769.809.178,00	6.466.019.810.256,00	125.749.998.922,00	1,94

Dan dengan rincian per SKPD sebagai berikut:

(Dalam Rupiah)

	2019	2018	Kenaikan/Penurunan	Tren %
1 Dinas Pendidikan dan Kebudayaan	4.146.645.695.204,00	4.074.093.575.287,00	72.552.119.917,00	1,78
2 Dinas Kesehatan	103.924.463.310,00	104.422.409.971,00	(497.946.661,00)	(0,48)
3 RSUD Dr. Moewardi Surakarta	176.568.190.872,00	176.617.419.951,00	(49.229.079,00)	(0,03)
4 RSUD Dr. Margono Soekarjo Purwokerto	127.928.922.889,00	123.900.612.934,00	4.028.309.955,00	3,25
5 RSUD Tugurejo Semarang	94.269.580.493,00	92.249.642.558,00	2.019.937.935,00	2,19
6 RSJD Dr. Amino Gondohutomo Semarang	57.285.946.202,00	54.740.894.552,00	2.545.051.650,00	4,65
7 RSUD Kelet/Donorejo Jepara	33.158.289.428,00	32.540.597.122,00	617.692.306,00	1,90
8 RSJD Surakarta	61.678.790.958,00	63.378.650.593,00	(1.699.859.635,00)	(2,68)
9 RSJD Dr. RM. Soedjarwadi Klaten	36.647.373.113,00	38.068.636.238,00	(1.421.263.125,00)	(3,73)
10 Dinas Bina Marga dan Ciptakaru	103.833.954.898,00	110.081.620.927,00	(6.247.666.029,00)	(5,68)



Pemerintah Provinsi Jawa Tengah
Catatan atas Laporan Keuangan- LO
untuk tahun-tahun yang berakhir pada tanggal 31 Desember 2019 dan 2018

		2019	2018	Kenaikan/Penurunan	Tren %
11	Dinas PSDA dan Penataan Ruang	100.445.823.086,00	99.197.653.573,00	1.248.169.513,00	1,26
12	Dinas Perumahan Rakyat dan Kawasan Permukiman	15.178.775.926,00	16.512.936.096,00	(1.334.160.170,00)	(8,08)
13	Satuan Polisi Pamong Praja	16.120.816.810,00	29.459.651.237,00	(13.338.834.427,00)	(45,28)
14	Badan Kesatuan Bangsa dan Politik	18.641.216.703,00	19.919.781.071,00	(1.278.564.368,00)	(6,42)
15	Dinas Sosial	126.099.240.051,00	128.368.444.077,00	(2.269.204.026,00)	(1,77)
16	Sekretariat Badan Penanggulangan Bencana Daerah	11.069.829.882,00	10.995.652.871,00	74.177.011,00	0,67
17	Dinas Tenaga Kerja dan Transmigrasi	79.113.954.465,00	74.565.079.495,00	4.548.874.970,00	6,10
18	Dinas Pemberdayaan Perempuan, Perlindungan Anak, Pengendalian Penduduk dan KB	16.112.090.364,00	18.000.684.400,00	(1.888.594.036,00)	(10,49)
19	Dinas Lingkungan Hidup dan Kehutanan	146.584.914.129,00	128.889.500.028,00	17.695.414.101,00	13,73
20	Dinas Ketahanan Pangan	17.173.637.740,00	15.869.143.796,00	1.304.493.944,00	8,22
21	Dinas Pemberdayaan Masyarakat Desa, Administrasi Kependudukan dan Capil	17.665.445.149,00	20.133.279.637,00	(2.467.834.488,00)	(12,26)
22	Dinas Perhubungan	49.131.151.321,00	46.128.130.408,00	3.003.020.913,00	6,51
23	Dinas Komunikasi dan Informatika	20.080.718.751,00	23.407.534.167,00	(3.326.815.416,00)	(14,21)
24	Dinas Koperasi dan UMKM	22.802.646.136,00	23.013.493.628,00	(210.847.492,00)	(0,92)
25	Dinas Penanaman Modal Daerah dan PTSP	13.112.199.378,00	12.766.310.844,00	345.888.534,00	2,71
26	Dinas Pemuda, Olah Raga dan Pariwisata	44.972.139.938,00	44.927.045.126,00	45.094.812,00	0,10
27	Badan Arsip dan Perpustakaan	27.245.097.654,00	26.052.115.632,00	1.192.982.022,00	4,58
28	Dinas Kelautan dan Perikanan	52.248.843.497,00	53.570.485.951,00	(1.321.642.454,00)	(2,47)
29	Dinas Pertanian dan Perkebunan	141.114.317.229,00	150.918.937.732,00	(9.804.620.503,00)	(6,50)
30	Dinas Peternakan dan Kesehatan Hewan	38.832.324.554,00	38.442.184.910,00	390.139.644,00	1,01
31	Dinas Energi dan Sumber Daya Mineral	29.862.410.722,00	27.897.945.241,00	1.964.465.481,00	7,04
32	Dinas Perindustrian dan Perdagangan	44.287.240.399,00	47.888.836.090,00	(3.601.595.691,00)	(7,52)
33	KDH dan Wakil KDH	21.746.715.361,00	15.025.625.526,00	6.721.089.835,00	44,73
34	DPRD	82.489.271.182,00	78.928.893.019,00	3.560.378.163,00	4,51
35	Sekretariat Daerah	99.140.223.631,00	98.808.534.150,00	331.689.481,00	0,34
36	Sekretariat DPRD	23.626.580.300,00	24.844.803.152,00	(1.218.222.852,00)	(4,90)
37	Inspektorat	20.841.544.304,00	18.427.293.550,00	2.414.250.754,00	13,10
38	Badan Perencanaan, Penelitian dan Pengembangan Daerah	31.435.462.391,00	32.318.874.375,00	(883.411.984,00)	(2,73)
39	Badan Pengelola Pendapatan Daerah	171.741.777.082,00	169.187.584.727,00	2.554.192.355,00	1,51
40	Badan Pengelola Keuangan dan Aset Daerah	32.640.475.375,00	34.248.419.713,00	(1.607.944.338,00)	(4,69)
41	Badan Kepegawaian Daerah	74.900.608.040,00	24.265.912.357,00	50.634.695.683,00	208,67
42	Badan Pengembangan Sumber Daya Manusia	33.215.567.101,00	32.285.379.617,00	930.187.484,00	2,88
43	Badan Penghubung	10.155.543.160,00	10.659.603.927,00	(504.060.767,00)	(4,73)
	Jumlah	6.591.769.809.178,00	6.466.019.810.256,00	125.749.998.922,00	1,94

5.4.2.1.2 Beban Persediaan

Rp1.375.360.417.320,67

Beban Persediaan merupakan pemakaian persediaan (*use of goods*) periode 1 Januari 2019 sampai dengan 31 Desember 2019. Beban persediaan selama tahun 2019 adalah sebesar Rp1.375.360.417.320,67 dan termasuk sebagai Beban Barang dan Jasa, dengan rincian sebagai berikut:



Pemerintah Provinsi Jawa Tengah
Catatan atas Laporan Keuangan- LO
untuk tahun-tahun yang berakhir pada tanggal 31 Desember 2019 dan 2018

(Dalam Rupiah)

	2019	2018	Kenaikan/Penurunan	Tren %
1 Beban Habis Pakai	302.185.097.426,53	693.521.004.794,21	(391.335.907.367,67)	(56,43)
2 Beban Bahan/Material	947.001.866.490,58	680.607.988.375,28	266.393.878.115,30	39,14
3 Beban Pakaian Dinas Dan Atributnya	4.806.762.623,00	5.314.947.658,00	(508.185.035,00)	(9,56)
4 Beban Pakaian Kerja	4.991.430.555,00	5.061.145.140,00	(69.714.585,00)	(1,38)
5 Beban Pakaian Khusus Dan Hari-Hari Tertentu	8.959.548.900,00	6.770.325.000,00	2.189.223.900,00	32,34
6 Beban Makanan Dan Minuman	69.788.914.783,56	58.351.639.248,96	11.437.275.534,60	19,60
7 Beban Barang Untuk Diserahkan kepada Masyarakat/Pihak Ketiga	31.906.714.200,00	3.140.157.024,00	28.766.557.176,00	916,09
8 Beban Hadiah Barang	5.720.082.342,00	4.968.927.781,00	751.154.561,00	15,12
Jumlah	1.375.360.417.320,67	1.457.736.135.021,44	(82.375.717.700,77)	954,91

Dan dengan rincian per SKPD sebagai berikut:

(Dalam Rupiah)

	2019	2018	Kenaikan/Penurunan	Tren %
1 Dinas Pendidikan dan Kebudayaan	21.818.247.692,50	375.758.059.882,42	(353.939.812.189,92)	(94,19)
2 Dinas Kesehatan	524.612.325.955,00	254.504.898.096,00	270.107.427.859,00	106,13
3 RSUD Dr. Moewardi Surakarta	272.625.332.772,22	302.379.328.004,90	(29.753.995.232,68)	(9,84)
4 RSUD Dr. Margono Soekarjo Purwokerto	147.817.440.243,84	136.428.848.989,30	11.388.591.254,54	8,35
5 RSUD Tugurejo Semarang	51.780.761.813,38	51.518.456.649,64	262.305.163,74	0,51
6 RSJD Dr. Amino Gondohutomo Semarang	14.753.584.763,21	14.686.934.839,59	66.649.923,62	0,45
7 RSUD Kelet/Donorejo Jepara	18.539.776.845,96	17.751.493.567,78	788.283.278,18	4,44
8 RSJD Surakarta	11.228.082.765,00	10.431.142.048,08	796.940.716,92	7,64
9 RSJD Dr. RM. Soedjarwadi Klaten	10.651.355.178,37	13.230.860.339,73	(2.579.505.161,37)	(19,50)
10 Dinas Bina Marga dan Ciptakaru	17.760.430.176,00	11.038.048.383,00	6.722.381.793,00	60,90
11 Dinas PSDA dan Penataan Ruang	14.378.947.718,00	12.035.612.705,00	2.343.335.013,00	19,47
12 Dinas Perumahan Rakyat dan Kawasan Permukiman	5.540.121.442,00	3.093.415.681,00	2.446.705.761,00	79,09
13 Satuan Polisi Pamong Praja	2.153.131.215,00	1.868.119.285,00	285.011.930,00	15,26
14 Badan Kesatuan Bangsa dan Politik	5.666.093.600,00	3.137.203.700,00	2.528.889.900,00	80,61
15 Dinas Sosial	58.146.633.488,00	43.185.067.352,00	14.961.566.136,00	34,65
16 Sekretariat Badan Penanggulangan Bencana Daerah	6.610.245.880,00	7.158.998.156,00	(548.752.276,00)	(7,67)
17 Dinas Tenaga Kerja dan Transmigrasi	5.820.936.920,00	5.214.973.856,00	605.963.064,00	11,62
18 Dinas Pemberdayaan Perempuan, Perlindungan Anak, Pengendalian Penduduk dan KB	1.268.958.500,00	982.775.200,00	286.183.300,00	29,12
19 Dinas Lingkungan Hidup dan Kehutanan	14.560.488.712,00	20.056.643.549,00	(5.496.154.837,00)	(27,40)
20 Dinas Ketahanan Pangan	5.809.335.597,00	5.922.949.744,00	(113.614.147,00)	(1,92)
21 Dinas Pemberdayaan Masyarakat Desa, Administrasi Kependudukan dan Capil	1.745.638.250,00	2.470.080.200,00	(724.441.950,00)	(29,33)
22 Dinas Perhubungan	10.183.011.572,00	7.416.920.603,00	2.766.090.969,00	37,29
23 Dinas Komunikasi dan Informatika	1.614.646.100,00	1.629.050.680,00	(14.404.580,00)	(0,88)
24 Dinas Koperasi dan UMKM	8.770.465.162,00	7.932.476.916,00	837.988.246,00	10,56
25 Dinas Penanaman Modal Daerah dan PTSP	1.355.930.789,00	642.236.045,00	713.694.744,00	111,13
26 Dinas Pemuda, Olah Raga dan Pariwisata	20.495.185.364,00	14.023.123.024,00	6.472.062.340,00	46,15
27 Badan Arsip dan Perpustakaan	3.441.351.250,00	1.637.907.250,00	1.803.444.000,00	110,11
28 Dinas Kelautan dan Perikanan	14.236.036.752,20	19.410.840.533,00	(5.174.803.780,80)	(26,66)



Pemerintah Provinsi Jawa Tengah
Catatan atas Laporan Keuangan- LO
untuk tahun-tahun yang berakhir pada tanggal 31 Desember 2019 dan 2018

	2019	2018	Kenaikan/Penurunan	Tren %
29 Dinas Pertanian dan Perkebunan	17.506.894.362,00	41.720.608.280,00	(24.213.713.918,00)	(58,04)
30 Dinas Peternakan dan Kesehatan Hewan	26.829.606.416,00	19.329.429.510,00	7.500.176.906,00	38,80
31 Dinas Energi dan Sumber Daya Mineral	2.521.980.460,00	2.536.864.500,00	(14.884.040,00)	(0,59)
32 Dinas Perindustrian dan Perdagangan	6.996.520.773,00	7.283.692.640,00	(287.171.867,00)	(3,94)
33 Sekretariat Daerah	11.246.532.546,00	9.777.117.619,00	1.469.414.927,00	15,03
34 Sekretariat DPRD	3.658.139.650,00	2.897.437.530,00	760.702.120,00	26,25
35 Inspektorat	1.229.131.791,00	1.175.811.000,00	53.320.791,00	4,53
36 Badan Perencanaan, Penelitian dan Pengembangan Daerah	2.891.033.460,00	3.003.614.165,00	(112.580.705,00)	(3,75)
37 Badan Pengelola Pendapatan Daerah	13.225.710.191,00	13.329.693.076,00	(103.982.885,00)	(0,78)
38 Badan Pengelola Keuangan dan Aset Daerah	3.866.199.960,00	5.067.027.275,00	(1.200.827.315,00)	(23,70)
39 Badan Kepegawaian Daerah	2.302.544.535,00	1.871.621.850,00	430.922.685,00	23,02
40 Badan Pengembangan Sumber Daya Manusia	8.787.032.360,00	3.514.461.177,00	5.272.571.183,00	150,03
41 Badan Penghubung	914.594.300,00	776.500.000,00	138.094.300,00	17,78
Jumlah	1.375.360.417.320,67	1.457.830.343.901,44	(82.469.926.580,77)	(5,66)

5.4.2.1.3 Beban Jasa

Rp2.771.556.645.390,74

Beban Jasa merupakan beban jasa yang meliputi antara lain beban jasa kantor (air, telepon, listrik), beban sewa, beban jasa konsultasi dan lain-lain yang terealisasi sampai dengan 31 Desember 2019 sebesar Rp2.771.556.645.390,74 dan termasuk sebagai Beban Barang dan Jasa SKPD, dengan rincian sebagai berikut:

(Dalam Rupiah)

	2019	2018	Kenaikan/Penurunan	Tren %
1 Beban Jasa Kantor	942.897.332.995,51	755.612.832.979,19	187.284.500.016,32	24,79
2 Beban Premi Asuransi	256.396.807.657,16	179.914.478.795,22	76.482.328.861,94	42,51
3 Beban Sewa Rumah/Gedung/Gudang/Parkir	99.987.917.667,84	83.989.374.317,67	15.998.543.350,17	19,05
4 Beban Sewa Sarana Mobilitas	45.881.065.546,00	29.533.450.524,00	16.347.615.022,00	55,35
5 Beban Sewa Alat Berat	434.624.200,00	462.083.000,00	(27.458.800,00)	(5,94)
6 Beban Sewa Perlengkapan Dan Peralatan Kantor	23.116.330.260,00	23.890.604.954,00	(774.274.694,00)	(3,24)
7 Beban Jasa Konsultansi	52.818.661.847,00	42.748.403.970,00	10.070.257.877,00	23,56
8 Beban Pengadaan Jasa Lainnya	9.622.949.000,00	5.511.518.000,00	4.111.431.000,00	74,60
9 Beban Cetak Dan Penggandaan	61.395.747.668,23	56.925.983.670,90	4.469.763.997,33	7,85
10 Beban Makanan Dan Minuman	157.001.826.729,00	123.845.981.504,00	33.155.845.225,00	26,77
11 Beban Beasiswa Pendidikan PNS	2.088.150.000,00	2.439.000.000,00	(350.850.000,00)	(14,38)
12 Beban Kursus, Pelatihan, Sosialisasi Dan Bimbingan Teknis Pns	18.285.668.388,00	18.564.317.652,00	(278.649.264,00)	(1,50)
13 Uang Untuk Diberikan Kepada Pihak Ketiga/Masyarakat	21.319.665.000,00	29.001.221.000,00	(7.681.556.000,00)	(26,49)
14 Beban Barang Dana BOS	1.080.309.898.432,00	472.220.921.519,80	608.088.976.912,20	128,77
Jumlah	2.771.556.645.390,74	1.824.660.171.886,78	946.896.473.503,96	351,69

Dengan rincian belanja jasa per SKPD sebagai berikut:



Pemerintah Provinsi Jawa Tengah
Catatan atas Laporan Keuangan- LO
untuk tahun-tahun yang berakhir pada tanggal 31 Desember 2019 dan 2018

(Dalam Rupiah)

	2019	2018	Kenaikan/Penurunan	Tren %
1 Dinas Pendidikan dan Kebudayaan	1.155.189.484.163,63	538.622.069.166,85	616.567.414.996,78	114,47
2 Dinas Kesehatan	274.153.505.805,23	208.024.316.162,27	66.129.189.642,96	31,79
3 RSUD Dr. Moewardi Surakarta	343.179.052.456,84	225.447.612.486,09	117.731.439.970,76	52,22
4 RSUD Dr. Margono Soekarjo Purwokerto	135.364.573.926,11	122.513.622.871,46	12.850.951.054,65	10,49
5 RSUD Tugurejo Semarang	54.704.671.987,98	55.156.467.172,17	(451.795.184,19)	(0,82)
6 RSJD Dr. Amino Gondohutomo Semarang	22.919.966.512,00	19.443.847.367,00	3.476.119.145,00	17,88
7 RSUD Kelet/Donorejo Jepara	17.119.968.815,51	16.679.983.443,19	439.985.372,32	2,64
8 RSJD Surakarta	18.774.420.351,12	20.927.344.225,08	(2.152.923.873,96)	(10,29)
9 RSJD Dr. RM. Soedjarwadi Klaten	18.822.055.738,00	19.200.352.003,00	(378.296.265,00)	(1,97)
10 Dinas Bina Marga dan Ciptakaru	23.297.401.052,14	22.197.492.477,86	1.099.908.574,28	4,96
11 Dinas PSDA dan Penataan Ruang	12.366.466.057,92	11.192.507.558,98	1.173.958.498,94	10,49
12 Dinas Perumahan Rakyat dan Kawasan Permukiman	6.099.183.576,62	7.123.988.533,26	(1.024.804.956,64)	(14,39)
13 Badan Kesatuan Bangsa dan Politik	27.943.035.337,50	13.657.559.667,17	14.285.475.670,33	104,60
14 Satuan Polisi Pamong Praja	8.146.025.272,87	10.221.661.705,13	(2.075.636.432,26)	(20,31)
15 Dinas Sosial	14.803.167.831,37	14.043.399.065,34	759.768.766,03	5,41
16 Sekretariat Badan Penanggulangan Bencana Daerah	6.797.075.833,88	5.575.741.815,04	1.221.334.018,84	21,90
17 Dinas Tenaga Kerja dan Transmigrasi	17.237.557.597,49	15.044.932.120,40	2.192.625.477,09	14,57
18 Dinas Pemberdayaan Perempuan, Perlindungan Anak, Pengendalian Penduduk dan KB	9.842.584.325,30	7.023.884.417,72	2.818.699.907,58	40,13
19 Dinas Lingkungan Hidup dan Kehutanan	15.477.989.347,69	14.233.525.000,07	1.244.464.347,62	8,74
20 Dinas Ketahanan Pangan	6.202.298.322,66	3.960.412.446,43	2.241.885.876,23	56,61
21 Dinas Pemberdayaan Masyarakat Desa, Administrasi Kependudukan dan Capil	9.125.871.605,75	11.012.399.951,60	(1.886.528.345,85)	(17,13)
22 Dinas Perhubungan	53.009.159.834,59	37.373.953.836,16	15.635.205.998,43	41,83
23 Dinas Komunikasi dan Informatika	27.164.143.166,00	17.888.877.914,00	9.275.265.252,00	51,85
24 Dinas Koperasi dan UMKM	29.290.512.413,64	22.295.359.283,45	6.995.153.130,19	31,37
25 Dinas Penanaman Modal Daerah dan PTSP	7.997.264.408,52	7.213.760.716,48	783.503.692,04	10,86
26 Dinas Pemuda, Olah Raga dan Pariwisata	75.486.342.950,72	83.745.581.153,89	(8.259.238.203,17)	(9,86)
27 Badan Arsip dan Perpustakaan	6.359.306.044,11	6.289.663.192,89	69.642.851,22	1,11
28 Dinas Kelautan dan Perikanan	11.043.302.260,93	11.206.156.991,45	(162.854.730,52)	(1,45)
29 Dinas Pertanian dan Perkebunan	26.105.032.621,55	18.030.070.977,57	8.074.961.643,98	44,79
30 Dinas Peternakan dan Kesehatan Hewan	16.990.717.986,22	12.849.177.692,00	4.141.540.294,22	32,23
31 Dinas Energi dan Sumber Daya Mineral	13.018.804.462,38	10.863.993.091,01	2.154.811.371,37	19,83
32 Dinas Perindustrian dan Perdagangan	18.361.100.156,57	17.496.791.154,77	864.309.001,80	4,94
33 Sekretariat Daerah	55.146.762.087,61	41.533.889.194,97	13.612.872.892,64	32,78
34 Sekretariat DPRD	39.022.503.568,58	39.792.055.042,39	(769.551.473,81)	(1,93)
35 Inspektorat	3.669.399.480,46	3.511.932.618,76	157.466.861,70	4,48
36 Badan Perencanaan, Penelitian dan Pengembangan Daerah	13.729.222.290,00	11.063.098.480,00	2.666.123.810,00	24,10
37 Badan Pengelola Pendapatan Daerah	74.488.109.495,86	66.013.033.963,12	8.475.075.532,74	12,84
38 Badan Pengelola Keuangan dan Aset Daerah	14.670.033.490,27	9.762.003.977,41	4.908.029.512,86	50,28
39 Badan Kepegawaian Daerah	9.898.686.456,00	13.331.571.386,00	(3.432.884.930,00)	(25,75)
40 Badan Pengembangan Sumber Daya Manusia	70.766.607.581,95	25.871.446.719,56	44.895.160.862,39	173,53
41 Badan Penghubung	7.773.278.717,17	7.224.634.844,79	548.643.872,38	7,59
Jumlah	2.771.556.645.390,74	1.824.660.171.886,78	946.896.473.503,96	51,89



5.4.2.1.4 Beban Pemeliharaan

Rp348.694.963.483,00

Beban Pemeliharaan merupakan Beban Pemeliharaan Periode 1 Januari 2019 sampai dengan 31 Desember 2019 sebesar dan termasuk sebagai Beban Barang dan Jasa SKPD, dengan rincian sebagai berikut:

(Dalam Rupiah)

	2019	2018	Kenaikan/Penurunan	Tren %
1 Beban Perawatan Kendaraan Bermotor	41.583.214.776,00	34.886.879.311,00	6.696.335.465,00	19,19
2 Beban Pemeliharaan	307.111.748.707,00	553.620.670.363,00	(246.508.921.656,00)	(44,53)
Jumlah	348.694.963.483,00	588.507.549.674,00	(239.812.586.191,00)	(25,33)

Dengan rincian Beban Pemeliharaan per SKPD sebagai berikut:

(Dalam Rupiah)

	2019	2018	Kenaikan/Penurunan	Tren %
1 Dinas Pendidikan dan Kebudayaan	9.862.001.488,00	236.722.830.919,00	(226.860.829.431,00)	(95,83)
2 Dinas Kesehatan	6.938.576.465,00	6.492.004.311,00	446.572.154,00	6,88
3 RSUD Dr. Moewardi Surakarta	17.660.444.916,00	23.598.907.233,00	(5.938.462.317,00)	(25,16)
4 RSUD Dr. Margono Soekarjo Purwokerto	21.463.893.992,00	21.216.999.093,00	246.894.899,00	1,16
5 RSUD Tugurejo Semarang	4.192.373.117,00	4.606.057.137,00	(413.684.020,00)	(8,98)
6 RSJD Dr. Amino Gondohutomo Semarang	3.398.513.789,00	2.902.919.510,00	495.594.279,00	17,07
7 RSUD Kelet/Donorejo Jepara	2.070.325.863,00	1.739.579.890,00	330.745.973,00	19,01
8 RSJD Surakarta	2.820.127.569,00	2.843.966.947,00	(23.839.378,00)	(0,84)
9 RSJD Dr. RM. Soedjarwadi Klaten	1.783.941.518,00	908.174.492,00	875.767.026,00	96,43
10 Dinas Bina Marga dan Ciptakaru	106.976.562.509,00	109.201.655.157,00	(2.225.092.648,00)	(2,04)
11 Dinas PSDA dan Penataan Ruang	36.798.108.447,00	36.958.339.816,00	(160.231.369,00)	(0,43)
12 Dinas Perumahan Rakyat dan Kawasan Permukiman	572.405.825,00	859.430.280,00	(287.024.455,00)	(33,40)
13 Satuan Polisi Pamong Praja	1.608.604.072,00	2.250.914.158,00	(642.310.086,00)	(28,54)
14 Badan Kesatuan Bangsa dan Politik	1.357.054.646,00	961.951.811,00	395.102.835,00	41,07
15 Dinas Sosial	5.939.177.557,00	3.561.335.925,00	2.377.841.632,00	66,77
16 Sekretariat Badan Penanggulangan Bencana Daerah	1.448.943.870,00	764.730.897,00	684.212.973,00	89,47
17 Dinas Tenaga Kerja dan Transmigrasi	2.730.682.587,00	5.504.848.956,00	(2.774.166.369,00)	(50,39)
18 Dinas Pemberdayaan Perempuan, Perlindungan Anak, Pengendalian Penduduk dan KB	1.078.155.205,00	738.580.695,00	339.574.510,00	45,98
19 Dinas Lingkungan Hidup dan Kehutanan	5.222.666.923,00	5.506.403.302,00	(283.736.379,00)	(5,15)
20 Dinas Ketahanan Pangan	435.801.475,00	626.106.117,00	(190.304.642,00)	(30,39)
21 Dinas Pemberdayaan Masyarakat Desa, Administrasi Kependudukan dan Capil	1.771.804.800,00	1.724.398.779,00	47.406.021,00	2,75
22 Dinas Perhubungan	6.672.955.234,00	5.160.604.114,00	1.512.351.120,00	29,31
23 Dinas Komunikasi dan Informatika	1.205.814.025,00	1.532.539.747,00	(326.725.722,00)	(21,32)
24 Dinas Koperasi dan UMKM	1.738.370.573,00	1.639.155.553,00	99.215.020,00	6,05
25 Dinas Penanaman Modal Daerah dan PTSP	842.971.548,00	1.115.592.854,00	(272.621.306,00)	(24,44)
26 Dinas Pemuda, Olah Raga dan Pariwisata	2.120.188.925,00	2.390.992.591,00	(270.803.666,00)	(11,33)
27 Badan Arsip dan Perpustakaan	2.199.165.452,00	1.881.625.325,00	317.540.127,00	16,88
28 Dinas Kelautan dan Perikanan	3.999.818.827,00	2.023.231.907,00	1.976.586.920,00	97,69
29 Dinas Pertanian dan Perkebunan	5.992.139.065,00	9.272.551.597,00	(3.280.412.532,00)	(35,38)
30 Dinas Peternakan dan Kesehatan Hewan	2.101.427.974,00	1.719.034.651,00	382.393.323,00	22,24



Pemerintah Provinsi Jawa Tengah
Catatan atas Laporan Keuangan- LO
untuk tahun-tahun yang berakhir pada tanggal 31 Desember 2019 dan 2018

	2019	2018	Kenaikan/Penurunan	Tren %
31 Dinas Energi dan Sumber Daya Mineral	2.224.824.745,00	2.467.446.725,00	(242.621.980,00)	(9,83)
32 Dinas Perindustrian dan Perdagangan	3.242.447.448,00	3.216.236.665,00	26.210.783,00	0,81
33 Sekretariat Daerah	16.027.778.513,00	20.298.234.234,00	(4.270.455.721,00)	(21,04)
34 Sekretariat DPRD	12.066.437.325,00	8.938.540.070,00	3.127.897.255,00	34,99
35 Inspektorat	2.483.976.655,00	2.261.309.530,00	222.667.125,00	9,85
36 Badan Perencanaan, Penelitian dan Pengembangan Daerah	2.123.858.875,00	2.227.438.214,00	(103.579.339,00)	(4,65)
37 Badan Pengelola Pendapatan Daerah	34.121.109.200,00	33.790.723.047,00	330.386.153,00	0,98
38 Badan Pengelola Keuangan dan Aset Daerah	5.384.994.287,00	4.793.581.292,00	591.412.995,00	12,34
39 Badan Kepegawaian Daerah	1.398.946.410,00	1.664.584.433,00	(265.638.023,00)	(15,96)
40 Badan Pengembangan Sumber Daya Manusia	3.879.142.951,00	8.506.639.925,00	(4.627.496.974,00)	(54,40)
41 Badan Penghubung	2.738.428.818,00	2.938.130.475,00	(199.701.657,00)	(6,80)
Jumlah	348.694.963.483,00	587.528.328.374,00	(238.833.364.891,00)	(40,65)

5.4.2.1.5 Beban Perjalanan Dinas

Rp445.081.564.595,00

Beban Perjalanan Dinas merupakan Beban Perjalanan Dinas periode 1 Januari 2019 sampai dengan 31 Desember 2019 sebesar Rp445.081.564.595,00 dan termasuk sebagai Beban Barang dan Jasa SKPD, dengan rincian sebagai berikut:

(Dalam Rupiah)

	2019	2018	Kenaikan/Penurunan	Tren %
1 Dinas Pendidikan dan Kebudayaan	21.580.777.666,00	12.358.947.645,00	9.221.830.021,00	74,62
2 Dinas Kesehatan	12.013.388.781,00	10.785.181.079,00	1.228.207.702,00	11,39
3 RSUD Dr. Moewardi Surakarta	715.461.147,00	853.901.045,00	(138.439.898,00)	(16,21)
4 RSUD Dr. Margono Soekarjo Purwokerto	1.704.367.385,00	1.131.154.024,00	573.213.361,00	50,68
5 RSUD Tugurejo Semarang	368.731.386,00	350.125.505,00	18.605.881,00	5,31
6 RSJD Dr. Amino Gondohutomo Semarang	345.093.457,00	307.101.619,00	37.991.838,00	12,37
7 RSUD Kelet/Donorejo Jepara	837.763.731,00	692.352.954,00	145.410.777,00	21,00
8 RSJD Surakarta	699.156.816,00	633.176.320,00	65.980.496,00	10,42
9 RSJD Dr. RM. Soedjarwadi Klaten	1.704.728.595,00	1.582.733.786,00	121.994.809,00	7,71
10 Dinas Bina Marga dan Ciptakaru	4.381.712.640,00	3.975.234.188,00	406.478.452,00	10,23
11 Dinas PSDA dan Penataan Ruang	13.811.443.695,00	11.877.535.199,00	1.933.908.496,00	16,28
12 Dinas Perumahan Rakyat dan Kawasan Permukiman	4.672.907.299,00	4.607.210.455,00	65.696.844,00	1,43
13 Satuan Polisi Pamong Praja	6.192.389.181,00	5.776.714.125,00	415.675.056,00	7,20
14 Badan Kesatuan Bangsa dan Politik	6.946.976.383,00	7.977.566.982,00	(1.030.590.599,00)	(12,92)
15 Dinas Sosial	6.232.545.520,00	6.082.638.622,00	149.906.898,00	2,46
16 Sekretariat Badan Penanggulangan Bencana Daerah	6.048.518.155,00	4.800.495.522,00	1.248.022.633,00	26,00
17 Dinas Tenaga Kerja dan Transmigrasi	12.733.038.022,00	11.021.435.013,00	1.711.603.009,00	15,53
18 Badan Pemberdayaan Perempuan, Perlindungan Anak dan KB	3.901.007.254,00	2.510.055.132,00	1.390.952.122,00	55,42
19 Dinas Lingkungan Hidup dan Kehutanan	15.108.673.585,00	13.774.819.830,00	1.333.853.755,00	9,68
20 Dinas Ketahanan Pangan	2.998.687.869,00	1.515.194.109,00	1.483.493.760,00	97,91
21 Badan Pemberdayaan Masyarakat dan Desa	8.195.585.170,00	7.331.898.924,00	863.686.246,00	11,78
22 Dinas Perhubungan	8.156.943.047,00	6.823.282.830,00	1.333.660.217,00	19,55
23 Dinas Komunikasi dan Informatika	6.197.375.704,00	5.331.310.833,00	866.064.871,00	16,24



Pemerintah Provinsi Jawa Tengah
Catatan atas Laporan Keuangan- LO
untuk tahun-tahun yang berakhir pada tanggal 31 Desember 2019 dan 2018

	2019	2018	Kenaikan/Penurunan	Tren %
24 Dinas Koperasi dan UMKM	17.407.443.563,00	14.323.435.434,00	3.084.008.129,00	21,53
25 Dinas Penanaman Modal Daerah dan PTSP	5.777.142.060,00	4.645.521.525,00	1.131.620.535,00	24,36
26 Dinas Pemuda, Olah Raga dan Pariwisata	20.743.483.333,00	12.318.401.660,00	8.425.081.673,00	68,39
27 Badan Arsip dan Perpustakaan	3.117.992.824,00	2.710.059.316,00	407.933.508,00	15,05
28 Dinas Kelautan dan Perikanan	7.134.032.185,00	5.864.136.439,00	1.269.895.746,00	21,66
29 Dinas Pertanian dan Perkebunan	17.760.894.207,00	15.550.516.733,00	2.210.377.474,00	14,21
30 Dinas Peternakan dan Kesehatan Hewan	5.039.576.441,00	4.254.509.490,00	785.066.951,00	18,45
31 Dinas Energi dan Sumber Daya Mineral	7.709.681.193,00	7.971.270.501,00	(261.589.308,00)	(3,28)
32 Dinas Perindustrian dan Perdagangan	6.996.787.646,00	6.679.907.921,00	316.879.725,00	4,74
33 Sekretariat Daerah	41.404.792.205,00	36.269.848.426,00	5.134.943.779,00	14,16
34 Sekretariat DPRD	81.781.975.852,00	79.390.974.342,00	2.391.001.510,00	3,01
35 Inspektorat	15.189.427.087,00	15.312.972.560,00	(123.545.473,00)	(0,81)
36 Badan Perencanaan, Penelitian dan Pengembangan Daerah	12.993.224.901,00	10.676.600.913,00	2.316.623.988,00	21,70
37 Badan Pengelola Pendapatan Daerah	29.287.254.668,00	22.118.757.707,00	7.168.496.961,00	32,41
38 Badan Pengelola Keuangan dan Aset Daerah	9.653.724.171,00	7.033.176.776,00	2.620.547.395,00	37,26
39 Badan Kepegawaian Daerah	6.028.394.131,00	6.385.528.978,00	(357.134.847,00)	(5,59)
40 Badan Pengembangan Sumber Daya Manusia	9.812.704.868,00	8.055.985.173,00	1.756.719.695,00	21,81
41 Badan Penghubung	1.695.760.772,00	1.663.778.135,00	31.982.637,00	1,92
Jumlah	445.081.564.595,00	383.325.447.770,00	61.756.116.825,00	16,11

5.4.2.1.6 Beban Bunga

Rp215.813.689,00

Beban Bunga merupakan Beban Bunga periode 1 Januari 2019 sampai dengan 31 Desember 2019 sebesar Rp215.813.689,00, merupakan beban bunga RSUD Dr. Moewardi Surakarta.

5.4.2.1.7 Beban Subsidi

Rp0,00

Beban Subsidi merupakan Beban Subsidi periode 1 Januari 2019 sampai dengan 31 Desember 2019 bernilai Nihil.

5.4.2.1.8 Beban Hibah

Rp5.262.790.098.037,00

Beban Hibah merupakan Beban Hibah periode 1 Januari 2019 sampai dengan 31 Desember 2019 sebesar Rp5.262.790.098.037,00, dengan rincian sebagai berikut:

(Dalam Rupiah)

	2019	2018	Kenaikan/Penurunan	Tren %
1 Dinas Pendidikan dan Kebudayaan	14.598.449.044,00	2.655.506.000,00	11.942.943.044,00	449,74
2 RSUD Dr. Moewardi Surakarta	0,00	253.232.151,00	(253.232.151,00)	(100,00)
3 Sekretariat Badan Penanggulangan Bencana Daerah	2.188.000,00	0,00	2.188.000,00	0,00
4 Dinas Lingkungan Hidup dan Kehutanan	20.847.013.942,00	5.005.303.700,00	15.841.710.242,00	316,50
5 Dinas Ketahanan Pangan	1.620.723.500,00	0,00	1.620.723.500,00	0,00
6 Dinas Pemberdayaan Masyarakat Desa, Administrasi Kependudukan dan Capil	0,00	753.636.000,00	(753.636.000,00)	(100,00)
7 Dinas Pemuda, Olah Raga dan Pariwisata	0,00	440.284.350,00	(440.284.350,00)	(100,00)
8 Dinas Kelautan dan Perikanan	5.984.173.900,00	8.011.719.180,00	(2.027.545.280,00)	(25,31)
9 Dinas Pertanian dan Perkebunan	55.429.284.230,00	49.483.926.341,00	5.945.357.889,00	12,01



	2019	2018	Kenaikan/Penurunan	Tren %
10 Dinas Peternakan dan Kesehatan Hewan	6.813.044.670,00	6.159.635.500,00	653.409.170,00	10,61
11 Dinas Energi dan Sumber Daya Mineral	1.669.140.000,00	968.547.000,00	700.593.000,00	72,33
12 Dinas Perindustrian dan Perdagangan	0,00	5.115.427.485,70	(5.115.427.485,70)	(100,00)
13 SKPKD	5.155.826.080.751,00	5.150.000.983.920,00	5.825.096.831,00	0,11
Jumlah	5.262.790.098.037,00	5.228.848.201.627,70	33.941.896.409,30	0,65

5.4.2.1.9 Beban Bantuan Sosial

Rp76.686.917.645,00

Beban Bantuan Sosial merupakan Beban Bantuan Sosial periode 1 Januari 2019 sampai dengan 31 Desember 2019 sebesar Rp76.686.917.645,00, dengan rincian sebagai berikut:

(Dalam Rupiah)

	2019	2018	Kenaikan/Penurunan	Tren %
1 Dinas Kesehatan	4.120.413.000,00	2.605.517.000,00	1.514.896.000,00	58,14
2 RSUD Kelet/Donorojo Jepara	10.765.000,00	0,00	10.765.000,00	0,00
3 Dinas Sosial	2.000.000,00	10.692.160.075,00	(10.690.160.075,00)	(99,98)
4 Dinas Ketahanan Pangan	2.647.200.000,00	2.275.962.500,00	371.237.500,00	16,31
5 Dinas Pemuda, olahraga dan pariwisata	537.501.000,00	0,00	537.501.000,00	0,00
6 Dinas Peternakan dan Kesehatan Hewan	5.749.065.000,00	5.144.080.000,00	604.985.000,00	11,76
7 Dinas Energi dan Sumber Daya Mineral	19.288.623.645,00	15.938.473.063,00	3.350.150.582,00	21,02
8 SKPKD	44.325.750.000,00	41.442.950.000,00	2.882.800.000,00	6,96
9 Badan Pengelola Pendapatan Daerah	5.600.000,00	0,00	5.600.000,00	0,00
Jumlah	76.686.917.645,00	78.099.142.638,00	(1.412.224.993,00)	(1,81)

5.4.2.1.10 Beban Penyusutan dan Amortisasi

Rp1.491.317.957.000,98

Beban Penyusutan dan Amortisasi merupakan Beban Penyusutan Aset Tetap dan Aset Lainnya yang menjadi Beban pada tahun 2019 sebesar Rp1.491.317.957.000,98, dengan rincian sebagai berikut:

(Dalam Rupiah)

	2019	2018	Kenaikan/Penurunan	Tren %
1 Beban Penyusutan Aset Tetap	1.482.518.094.299,28	1.361.787.529.805,27	120.730.564.494,01	8,87
2 Beban Amortisasi	3.608.680.092,60	2.917.187.647,42	691.492.445,18	23,70
3 Beban Penyusutan Aset Lainnya	5.191.182.609,10	33.604.056.385,14	(28.412.873.776,04)	(84,55)
Jumlah	1.491.317.957.000,98	1.398.308.773.837,83	93.009.183.163,15	6,65

5.4.2.1.10.1 Beban Penyusutan Aset Tetap

Rp1.482.518.094.299,28

Beban Penyusutan Aset Tetap pada Tahun Anggaran 2019 sebesar Rp1.482.518.094.299,28 dengan rincian sebagai berikut:

(Dalam Rupiah)

	2019	2018	Kenaikan/Penurunan	Tren %
1 Dinas Pendidikan dan Kebudayaan	354.817.838.003,80	280.961.526.558,35	73.856.311.445,45	26,29
2 Dinas Kesehatan	14.135.586.730,34	12.932.669.534,02	1.202.917.196,32	9,30
3 RSUD Dr. Moewardi Surakarta	67.928.695.246,29	78.521.308.296,71	(10.592.613.050,42)	(13,49)



Pemerintah Provinsi Jawa Tengah
Catatan atas Laporan Keuangan- LO
untuk tahun-tahun yang berakhir pada tanggal 31 Desember 2019 dan 2018

		2019	2018	Kenaikan/Penurunan	Tren %
4	RSUD Dr. Margono Soekarjo Purwokerto	80.522.450.330,89	83.263.823.061,97	(2.741.372.731,08)	(3,29)
5	RSUD Tugurejo Semarang	40.773.946.786,13	45.243.905.333,77	(4.469.958.547,64)	(9,88)
6	RSJD Dr. Amino Gondohutomo Semarang	13.270.312.095,43	10.821.229.664,32	2.449.082.431,11	22,63
7	RSUD Kelet/Donorejo Jepara	21.732.008.294,63	25.967.972.272,77	(4.235.963.978,14)	(16,31)
8	RSJD Surakarta	14.404.419.491,30	10.450.636.993,62	3.953.782.497,68	37,83
9	RSJD Dr. RM. Soedjarwadi Klaten	13.788.779.051,31	13.191.568.330,16	597.210.721,15	4,53
10	Dinas Bina Marga dan Ciptakaru	644.269.464.157,17	611.129.569.930,02	33.139.894.227,15	5,42
11	Dinas PSDA dan Penataan Ruang	45.481.643.028,43	39.883.726.521,23	5.597.916.507,20	14,04
12	Dinas Perumahan Rakyat dan Kawasan Permukiman	720.638.691,58	665.276.479,09	55.362.212,49	8,32
13	Satuan Polisi Pamong Praja	1.485.589.428,48	1.262.225.469,32	223.363.959,16	17,70
14	Badan Kesatuan Bangsa dan Politik	960.564.429,70	946.606.320,92	13.958.108,78	1,47
15	Dinas Sosial	7.339.736.523,68	6.324.504.536,15	1.015.231.987,53	16,05
16	Sekretariat Badan Penanggulangan Bencana Daerah	1.534.273.292,67	1.613.271.730,39	(78.998.437,72)	(4,90)
17	Dinas Tenaga Kerja dan Transmigrasi	4.172.505.903,06	3.572.336.488,55	600.169.414,51	16,80
18	Dinas Pemberdayaan Perempuan, Perlindungan Anak, Pengendalian Penduduk dan KB	772.806.195,40	737.293.423,30	35.512.772,10	4,82
19	Dinas Lingkungan Hidup dan Kehutanan	7.637.107.053,52	7.659.902.242,69	(22.795.189,17)	(0,30)
20	Dinas Ketahanan Pangan	1.270.986.169,14	824.320.748,44	446.665.420,70	54,19
21	Dinas Pemberdayaan Masyarakat Desa, Administrasi Kependudukan dan Capil	1.200.372.277,19	1.388.883.525,43	(188.511.248,24)	(13,57)
22	Dinas Perhubungan	9.943.574.365,94	6.759.735.738,62	3.183.838.627,32	47,10
23	Dinas Komunikasi dan Informatika	10.539.006.909,10	6.266.191.802,66	4.272.815.106,44	68,19
24	Dinas Koperasi dan UMKM	2.216.646.636,44	2.098.442.574,92	118.204.061,52	5,63
25	Dinas Penanaman Modal Daerah dan PTSP	1.587.846.760,82	1.481.531.902,52	106.314.858,30	7,18
26	Dinas Pemuda, Olah Raga dan Pariwisata	9.784.750.143,01	5.577.419.298,53	4.207.330.844,48	75,44
27	Badan Arsip dan Perpustakaan	2.645.148.497,77	2.422.763.368,21	222.385.129,56	9,18
28	Dinas Kelautan dan Perikanan	10.235.962.753,25	8.706.763.476,39	1.529.199.276,86	17,56
29	Dinas Pertanian dan Perkebunan	11.061.672.719,80	11.447.461.740,63	(385.789.020,83)	(3,37)
30	Dinas Peternakan dan Kesehatan Hewan	7.110.177.067,25	4.957.693.909,46	2.152.483.157,79	43,42
31	Dinas Energi dan Sumber Daya Mineral	6.949.048.553,08	6.862.095.877,22	86.952.675,86	1,27
32	Dinas Perindustrian dan Perdagangan	7.734.113.340,66	7.346.420.116,42	387.693.224,24	5,28
33	SKPKD	4.128.382.505,18	4.589.558.012,30	(461.175.507,12)	(10,05)
34	Sekretariat Daerah	15.712.553.801,35	14.180.520.021,96	1.532.033.779,39	10,80
35	Sekretariat DPRD	6.592.351.591,81	5.985.155.011,07	607.196.580,74	10,15
36	Inspektorat	1.352.901.924,09	1.340.991.074,06	11.910.850,03	0,89
37	Badan Perencanaan, Penelitian dan Pengembangan Daerah	2.370.367.253,50	2.341.155.279,40	29.211.974,10	1,25
38	Badan Pengelola Pendapatan Daerah	21.383.276.942,09	19.136.513.185,41	2.246.763.756,68	11,74
39	Badan Pengelola Keuangan dan Aset Daerah	5.379.069.631,04	4.812.374.855,19	566.694.775,85	11,78
40	Badan Kepegawaian Daerah	2.209.428.110,59	2.133.446.449,22	75.981.661,37	3,56
41	Badan Pengembangan Sumber Daya Manusia	3.656.905.833,18	4.054.159.030,11	(397.253.196,93)	(9,80)
42	Badan Penghubung	1.705.185.779,19	1.924.579.619,75	(219.393.840,56)	(11,40)
	Jumlah	1.482.518.094.299,28	1.361.787.529.805,27	120.730.564.494,01	8,87



5.4.2.1.10.2 Beban Amortisasi

Rp3.608.680.092,60

Beban Amortisasi pada Tahun Anggaran 2019 sebesar Rp3.608.680.092,60 dengan rincian sebagai berikut:

(Dalam Rupiah)

	2019	2018	Kenaikan/Penurunan	Tren %
1 Dinas Pendidikan dan Kebudayaan	201.084.260,20	163.730.860,20	37.353.400,00	22,81
2 Dinas Kesehatan	154.267.440,00	155.484.440,00	(1.217.000,00)	(0,78)
3 RSUD Dr. Moewardi Surakarta	525.925.010,75	525.925.010,75	0,00	0,00
4 RSUD Dr. Margono Soekarjo Purwokerto	258.310.846,60	159.630.846,60	98.680.000,00	61,82
5 RSUD Tugurejo Semarang	39.200.000,00	88.800.000,00	(49.600.000,00)	(55,86)
6 RSJD Dr. Amino Gondohutomo Semarang	239.600.000,00	193.080.000,00	46.520.000,00	24,09
7 RSUD Kelet/Donorejo Jepara	302.678.533,33	366.084.200,00	(63.405.666,67)	(17,32)
8 RSJD Surakarta	533.016.281,80	99.247.000,00	433.769.281,80	437,06
9 RSJD Dr. RM. Soedjarwadi Klaten	242.166.448,25	250.136.448,21	(7.969.999,96)	(3,19)
10 Satuan Polisi Pamong Praja	37.900.000,00	0,00	37.900.000,00	0,00
11 Badan Kesatuan Bangsa dan Politik	0,00	7.940.000,00	(7.940.000,00)	(100,00)
12 Dinas Sosial	90.407.966,67	86.407.966,66	4.000.000,01	4,63
13 Dinas Tenaga Kerja dan Transmigrasi	119.568.000,00	0,00	119.568.000,00	0,00
14 Dinas Pemberdayaan Masyarakat Desa, Administrasi Kependudukan dan Capil	24.989.800,00	10.188.200,00	14.801.600,00	145,28
15 Dinas Perhubungan	8.691.500,00	8.691.500,00	0,00	0,00
16 Dinas Komunikasi dan Informatika	321.784.200,00	241.206.000,00	80.578.200,00	33,41
17 Dinas Koperasi dan UMKM	26.320.400,00	5.038.000,00	21.282.400,00	0,00
18 Dinas Penanaman Modal Daerah dan PTSP	73.518.000,00	97.041.500,00	(23.523.500,00)	(24,24)
19 Dinas Pemuda, Olah Raga dan Pariwisata	68.608.500,00	44.114.000,00	24.494.500,00	0,00
20 Badan Arsip dan Perpustakaan	28.190.000,00	28.190.000,00	0,00	0,00
21 Dinas Kelautan dan Perikanan	0,00	13.200.000,00	(13.200.000,00)	(100,00)
22 Dinas Pertanian dan Perkebunan	7.900.000,00	7.900.000,00	0,00	0,00
23 Dinas Peternakan dan Kesehatan Hewan	92.300.180,00	62.046.000,00	30.254.180,00	48,76
24 Dinas Energi dan Sumber Daya Mineral	33.830.000,00	33.830.000,00	0,00	0,00
25 Dinas Perindustrian dan Perdagangan	12.456.950,00	9.548.000,00	2.908.950,00	30,47
26 Badan Perencanaan, Penelitian dan Pengembangan Daerah	43.078.825,00	100.518.325,00	(57.439.500,00)	(57,14)
27 Badan Pengelola Pendapatan Daerah	49.150.000,00	85.472.400,00	(36.322.400,00)	(42,50)
28 Badan Pengelola Keuangan dan Aset Daerah	20.000.000,00	20.000.000,00	0,00	0,00
29 Badan Pengembangan Sumber Daya Manusia	53.736.950,00	53.736.950,00	0,00	0,00
Jumlah	3.608.680.092,60	2.917.187.647,42	691.492.445,18	23,70

5.4.2.1.10.3 Beban Penyusutan Aset Lainnya

Rp5.191.182.609,10

Beban Amortisasi pada Tahun Anggaran 2019 sebesar Rp5.191.182.609,10 dengan rincian sebagai berikut:

(Dalam Rupiah)

	2019	2018	Kenaikan/Penurunan	Tren %
1 Dinas Pendidikan dan Kebudayaan	282.426.961,47	96.483.279,79	185.943.681,68	192,72
2 Dinas Kesehatan	67.074.862,97	63.789.430,48	3.285.432,49	5,15



Pemerintah Provinsi Jawa Tengah
Catatan atas Laporan Keuangan- LO
untuk tahun-tahun yang berakhir pada tanggal 31 Desember 2019 dan 2018

	2019	2018	Kenaikan/Penurunan	Tren %
3 RSUD Dr. Moewardi Surakarta	8.552.860,00	70.859.188,12	(62.306.328,12)	(87,93)
4 RSUD Dr. Margono Soekarjo Purwokerto	63.923.600,00	66.168.600,00	(2.245.000,00)	(3,39)
5 RSUD Tugurejo Semarang	10.695.098,00	16.797.941,80	(6.102.843,80)	0,00
6 RSJD Dr. Amino Gondohutomo Semarang	231.100,00	231.100,00	0,00	0,00
7 RSUD Kelet/Donorejo Jepara	12.372.125,00	12.372.125,00	0,00	0,00
8 RSJD Surakarta	40.821.979,50	58.001.979,50	(17.180.000,00)	(29,62)
9 RSJD Dr. RM. Soedjarwadi Klaten	3.125.000,00	30.257.250,00	(27.132.250,00)	(89,67)
10 Dinas Bina Marga dan Ciptakaru	2.515.908.097,95	30.765.035.239,11	(28.249.127.141,16)	0,00
11 Dinas PSDA dan Penataan Ruang	24.984.881,00	40.877.531,00	(15.892.650,00)	0,00
12 Dinas Perumahan Rakyat dan Kawasan Permukiman	0,00	1.562.400,00	(1.562.400,00)	(100,00)
13 Satuan Polisi Pamong Praja	1.420.000,00	1.420.000,00	0,00	0,00
14 Badan Kesatuan Bangsa dan Politik	24.722.000,00	34.289.833,25	(9.567.833,25)	0,00
15 Dinas Sosial	6.803.350,00	32.761.594,62	(25.958.244,62)	(79,23)
16 Dinas Tenaga Kerja dan Transmigrasi	24.593.541,66	76.351.113,76	(51.757.572,10)	0,00
17 Dinas Lingkungan Hidup dan Kehutanan	11.551.999,22	18.003.600,28	(6.451.601,06)	0,00
18 Dinas Perhubungan	340.132.531,94	332.309.365,44	7.823.166,50	2,35
19 Dinas Komunikasi dan Informatika	32.386.137,80	42.444.470,80	(10.058.333,00)	0,00
20 Dinas Penanaman Modal Daerah dan PTSP	6.652.970,80	15.015.331,80	(8.362.361,00)	0,00
21 Dinas Pemuda, Olah Raga dan Pariwisata	21.000.283,20	4.941.500,00	16.058.783,20	0,00
22 Badan Arsip dan Perpustakaan	0,00	480.000,00	(480.000,00)	0,00
23 Dinas Kelautan dan Perikanan	462.674.068,52	435.719.036,61	26.955.031,91	6,19
24 Dinas Pertanian dan Perkebunan	249.333,33	249.333,33	0,00	0,00
25 Dinas Peternakan dan Kesehatan Hewan	584.873.858,65	762.824.461,11	(177.950.602,46)	(23,33)
26 Dinas Energi dan Sumber Daya Mineral	12.902.112,00	38.839.300,00	(25.937.188,00)	0,00
27 Dinas Perindustrian dan Perdagangan	108.986.794,00	127.612.337,60	(18.625.543,60)	(14,60)
28 SKPKD	2.219.020,02	175.500,02	2.043.520,00	1.164,40
29 Sekretariat Daerah	16.722.740,00	16.652.740,00	70.000,00	0,00
30 Inspektorat	627.600,00	627.600,00	0,00	0,00
31 Badan Perencanaan, Penelitian dan Pengembangan Daerah	7.741.437,36	3.453.000,00	4.288.437,36	0,00
32 Badan Pengelola Pendapatan Daerah	402.632.149,20	429.429.564,32	(26.797.415,12)	(6,24)
33 Badan Pengelola Keuangan dan Aset Daerah	86.055.665,51	320.000,00	85.735.665,51	26.792,40
34 Badan Kepegawaian Daerah	0,00	969.687,40	(969.687,40)	(100,00)
35 Badan Penghubung	6.118.450,00	6.730.950,00	(612.500,00)	0,00
Jumlah	5.191.182.609,10	33.604.056.385,14	(28.412.873.776,04)	(84,55)

5.4.2.1.11 Beban Penyisihan Piutang

Rp3.916.255.644,81

Beban Penyisihan Piutang merupakan Beban Penyisihan Piutang periode 1 Januari 2019 sampai dengan 31 Desember 2019 sebesar Rp3.916.255.644,81 dengan rincian sebagai berikut:



Pemerintah Provinsi Jawa Tengah
Catatan atas Laporan Keuangan- LO
untuk tahun-tahun yang berakhir pada tanggal 31 Desember 2019 dan 2018

(Dalam Rupiah)

	2019	2018	Kenaikan/Penurunan	Tren %
1 Dinas Kesehatan	4.140.445,05	2.904.642,28	1.235.802,77	100,00
2 RSUD Dr. Moewardi Surakarta	1.023.527.366,08	2.423.892.513,21	(1.400.365.147,13)	(57,77)
3 RSUD Dr. Margono Soekarjo Purwokerto	649.947.275,15	878.723.892,81	(228.776.617,66)	(26,04)
4 RSUD Tugurejo Semarang	404.506.475,23	240.691.536,83	163.814.938,40	68,06
5 RSJD Dr. Amino Gondohutomo Semarang	60.257.929,26	315.210.579,02	(254.952.649,76)	(80,88)
6 RSUD Kelet/Donorejo Jepara	0,00	30.748.192,52	(30.748.192,52)	(100,00)
7 RSJD Surakarta	0,00	31.055.195,10	(31.055.195,10)	(100,00)
8 RSJD Dr. RM. Soedjarwadi Klaten	0,00	28.002.429,35	(28.002.429,35)	(100,00)
9 Dinas Perhubungan	709.805,00	0,00	709.805,00	0,00
10 SKPKD	1.773.166.349,04	315.248.860,55	1.457.917.488,49	462,47
11 Badan Pengelola Pendapatan Daerah	0,00	78.021.183.429,84	(78.021.183.429,84)	100,00
12 Dinas Bina Marga dan Ciptakaru	0,00	36.375,00	(36.375,00)	0,00
13 Badan Pengelola Keuangan dan Aset Daerah	0,00	12.816.640,00	(12.816.640,00)	(100,00)
Jumlah	3.916.255.644,81	82.300.514.286,50	(78.384.258.641,69)	(95,24)

5.4.2.1.12 Beban Lain-Lain

Rp25.210.278.437,00

Beban Lain-Lain merupakan Beban Lain-Lain periode 1 Januari 2019 sampai dengan 31 Desember 2019 sebesar Rp25.210.278.437,00 dengan rincian sebagai berikut:

(Dalam Rupiah)

	2019	2018	Kenaikan/Penurunan	Tren %
1 Beban Diragukan Tertagih Investasi Non Permanen	0,00	0,00	0,00	0,00
2 Beban Lain-Lain	25.210.278.437,00	76.356.713.484,92	(51.146.435.047,92)	(66,98)
Jumlah	25.210.278.437,00	76.356.713.484,92	(51.146.435.047,92)	(66,98)

Dan dengan rincian per SKPD sebagai berikut:

(Dalam Rupiah)

	2019	2018	Kenaikan/Penurunan	Tren %
1 Dinas Pendidikan dan Kebudayaan	17.919.080.840,00	30.423.733.360,45	(12.504.652.520,45)	(41,10)
2 Dinas Kesehatan	44.335.599,00	39.791.361,00	4.544.238,00	11,42
3 RSUD Dr. Moewardi Surakarta	105.825.000,00	38.790.000,00	67.035.000,00	172,82
4 RSUD Dr. Margono Soekarjo Purwokerto	220.551.313,00	85.700.000,00	134.851.313,00	157,35
5 RSUD Tugurejo Semarang	0,00	6.559.001,00	(6.559.001,00)	(100,00)
6 RSJD Dr. Amino Gondohutomo Semarang	83.577.396,00	63.860.000,00	19.717.396,00	30,88
7 RSUD Kelet/Donorejo Jepara	10.437.865,00	1.756.200,00	8.681.665,00	0,00
8 RSJD Surakarta	147.387.208,00	19.893.000,00	127.494.208,00	640,90
9 RSJD Dr. RM. Soedjarwadi Klaten	9.996.200,00	91.435.600,00	(81.439.400,00)	(89,07)
10 Dinas Bina Marga dan Ciptakaru	300.000,00	0,00	300.000,00	0,00
11 Dinas PSDA dan Penataan Ruang	18.620.000,00	0,00	18.620.000,00	0,00
12 Dinas Perumahan Rakyat dan Kawasan Permukiman	1.900.000,00	0,00	1.900.000,00	0,00
13 Satuan Polisi Pamong Praja	3.750.000,00	0,00	3.750.000,00	0,00



Pemerintah Provinsi Jawa Tengah
Catatan atas Laporan Keuangan- LO
untuk tahun-tahun yang berakhir pada tanggal 31 Desember 2019 dan 2018

	2019	2018	Kenaikan/Penurunan	Tren %
14 Dinas Sosial	84.292.000,00	85.139.500,00	(847.500,00)	(1,00)
15 Sekretariat Badan Penanggulangan Bencana Daerah	72.905.000,00	42.174.000,00	30.731.000,00	72,87
16 Dinas Tenaga Kerja dan Transmigrasi	148.501.465,00	52.766.600,00	95734865,00	181,43
17 Dinas Lingkungan Hidup dan Kehutanan	264.656.500,00	139.436.300,00	125.220.200,00	89,80
18 Dinas Ketahanan Pangan	25.000,00	19.250.000,00	(19.225.000,00)	0,00
19 Dinas Pemberdayaan Masyarakat Desa, Administrasi Kependudukan dan Capil	0,00	73.500.000,00	(73.500.000,00)	0,00
20 Dinas Perhubungan	10.704.808,00	68.052.000,00	(57.347.192,00)	(84,27)
21 Dinas Komunikasi dan Informatika	23.070.000,00	19.542.000,00	3.528.000,00	18,05
22 Dinas Koperasi dan UMKM	99.656.600,00	65.015.400,00	34.641.200,00	53,28
23 Dinas Penanaman Modal Daerah dan PTSP	1.925.000,00	1.137.000,00	788.000,00	69,31
24 Dinas Pemuda, Olah Raga dan Pariwisata	148.697.990,00	137.000.000,00	11.697.990,00	8,54
25 Badan Arsip dan Perpustakaan	650.000,00	0,00	650.000,00	0,00
26 Dinas Kelautan dan Perikanan	8.747.000,00	1.800.022,00	6.946.978,00	0,00
27 Dinas Pertanian dan Perkebunan	280.165.200,00	168.195.000,00	111.970.200,00	66,57
28 Dinas Peternakan dan Kesehatan Hewan	2.343.098.500,00	58.948.000,00	2.284.150.500,00	3.874,86
29 Dinas Energi dan Sumber Daya Mineral	32.594.750,00	27.981.000,00	4.613.750,00	0,00
30 Dinas Perindustrian dan Perdagangan	57.246.000,00	49.344.910,00	7.901.090,00	16,01
31 SKPKD	2.662.431.206,00	44.356.583.030,47	(41.694.151.824,47)	(94,00)
32 Sekretariat Daerah	9.500.997,00	0,00	9.500.997,00	0,00
33 Inspektorat	39.375.000,00	5.906.250,00	33.468.750,00	566,67
34 Badan Perencanaan, Penelitian dan Pengembangan Daerah	398.500,00	6.894.950,00	(6.496.450,00)	0,00
35 Badan Pengelola Pendapatan Daerah	200.238.500,00	2.625.000,00	197.613.500,00	7.528,13
36 Badan Pengelola Keuangan dan Aset Daerah	25.000,00	44.900.000,00	(44.875.000,00)	(99,94)
37 Badan Kepegawaian Daerah	1.620.000,00	0,00	1.620.000,00	0,00
38 Badan Pengembangan Sumber Daya Manusia	153.992.000,00	155.754.000,00	(1.762.000,00)	(1,13)
39 Badan Penghubung	0,00	3.250.000,00	(3.250.000,00)	(100,00)
Jumlah	25.210.278.437,00	76.356.713.484,92	(51.146.435.047,92)	(66,98)

5.4.2.2 BEBAN TRANSFER

Rp7.665.582.024.910,00

Beban Transfer merupakan Beban Transfer periode 1 Januari 2019 sampai dengan 31 Desember 2019 sebesar Rp7.665.582.024.910,00, dengan rincian sebagai berikut:

(Dalam Rupiah)

	2019	2018	Kenaikan/Penurunan	Tren %
1 Beban Transfer Bagi Hasil Pajak	5.219.902.856.262,00	5.133.264.283.548,71	86.638.572.713,29	1,69
2 Beban Transfer Bagi Hasil Pendapatan Lainnya	24.608.000,00	0,00	24.608.000,00	0,00
3 Beban Transfer Bantuan Keuangan Kepada Pemerintah Daerah Lainnya	1.050.916.112.049,00	1.187.139.931.635,00	(136.223.819.586,00)	(11,47)
4 Beban Transfer Bantuan Keuangan Kepada Desa	1.360.971.049.000,00	894.607.765.980,00	466.363.283.020,00	52,13
5 Beban Transfer Bantuan Keuangan Lainnya	33.767.399.599,00	28.321.731.500,00	5.445.668.099,00	0,00
Jumlah	7.665.582.024.910,00	7.243.333.712.663,71	422.248.312.246,29	5,83



5.4.3 SURPLUS DAN DEFISIT DARI KEGIATAN OPERASIONAL Rp318.680.600.772,90

Surplus/Defisit dari Kegiatan Operasional merupakan selisih antara pendapatan-LO dan beban selama satu periode pelaporan dari kegiatan operasi. Surplus/Defisit dari Kegiatan Operasional selama periode 1 Januari 2019 sampai dengan 31 Desember 2019 adalah sebagai berikut:

(Dalam Rupiah)

	2019	2018	Kenaikan/Penurunan	Tren %
1 Pendapatan	26.376.863.346.104,10	26.740.296.197.300,10	(363.432.851.196,04)	(1,36)
2 Beban	26.058.182.745.331,20	24.826.628.352.418,90	1.231.554.392.912,32	4,96
Jumlah	318.680.600.772,90	1.913.667.844.881,26	868.121.541.716,27	45,36

5.4.4 SURPLUS/DEFISIT DARI KEGIATAN NON OPERASIONAL (Rp344.256.279.093,93)

Surplus dan Defisit dari Kegiatan Non Operasional pada tahun 2019 sebesar (Rp344.256.279.093,93) merupakan Surplus Pemulihan Penyisihan Piutang Tak Tertagih dan Pemulihan Penyisihan Investasi Non Permanen Tak Tertagih karena adanya perubahan metode perhitungan penyisihan piutang, dengan rincian sebagai berikut:

(Dalam Rupiah)

	2019	2018	Kenaikan/Penurunan	Tren %
1 Surplus dari Kegiatan Non Operasional	362.442.502.257,01	388.948.019,60	362.053.554.237,41	93.085,33
2 Defisit dari Kegiatan Non Operasional	18.186.223.163,08	(35.455.849.044,54)	53.642.072.207,62	(151,29)
Jumlah	344.256.279.093,93	(35.066.901.024,94)	379.323.180.118,87	(1.081,71)

5.4.4.1 SURPLUS DARI KEGIATAN NON OPERASIONAL Rp362.442.502.257,01

Surplus dari kegiatan Non Operasional untuk periode 1 Januari 2019 sampai dengan 31 Desember 2019 sebesar Rp362.442.502.257,01 dengan rincian sebagai berikut:

(Dalam Rupiah)

	2019	2018	Kenaikan/Penurunan	Tren %
1 Surplus Penjualan Aset Non Lancar	0,00	36.750,00	(36.750,00)	100,00
2 Surplus dari Kegiatan Non Operasi Lainnya	362.442.502.257,01	388.911.269,60	362.053.590.987,41	93.094,14
Jumlah	362.442.502.257,01	388.948.019,60	362.053.554.237,41	93.085,33

5.4.4.1.1 SURPLUS DARI PENJUALAN ASET NON LANCAR Rp0,00

Tidak ada Surplus dari Penjualan Aset Non Lancar selama periode 1 Januari 2019 sampai dengan 31 Desember 2019, sedangkan untuk tahun 2018 sebesar Rp36.750,00



5.4.4.1.2 SURPLUS DARI KEGIATAN NON

Rp362.442.502.257,01

OPERASIONAL LAINNYA

Surplus dari kegiatan Non Operasional Lainnya untuk periode 1 Januari 2019 sampai dengan 31 Desember 2019 sebesar Rp362.442.502.257,01 dengan rincian sebagai berikut:

(Dalam Rupiah)

	2019	2018	Kenaikan/Penurunan	Tren %
1 Dinas Kesehatan	155.169.130,00	0,00	155.169.130,00	0,00
2 RSUD Dr. Moewardi Surakarta	1.650.000,00	0,00	1.650.000,00	0,00
3 RSUD Kelet/Donorejo Jepara	4.158.811,23	0,00	4.158.811,23	0,00
4 RSJD Surakarta	8.750.589,16	0,00	8.750.589,16	0,00
5 Dinas Bina Marga dan Ciptakaru	1.868.970.691,19	0,00	1.868.970.691,19	0,00
6 Dinas Perhubungan	4.938,90	0,00	4.938,90	0,00
7 SKPKD	160.208.878,28	0,00	160.208.878,28	0,00
8 Badan Pengelola Pendapatan Daerah	360.243.589.218,25	0,00	360.243.589.218,25	0,00
Jumlah	362.442.502.257,01	0,00	362.442.502.257,01	0,00

5.4.4.2 DEFISIT DARI KEGIATAN NON OPERASIONAL

Rp18.186.223.163,08

Defisit dari kegiatan Non Operasional untuk periode 1 Januari 2019 sampai dengan 31 Desember 2019 sebesar Rp18.186.223.163,08 dengan rincian sebagai berikut:

(Dalam Rupiah)

	2019	2018	Kenaikan/Penurunan	Tren %
1 Defisit Penjualan Aset Non Lancar	1.582.940.421,80	(28.851.394.852,54)	30.434.335.274,34	0,00
2 Defisit dari Kegiatan Non Operasi Lainnya	16.603.282.741,28	(6.604.454.192,00)	23.207.736.933,28	(351,40)
Jumlah	18.186.223.163,08	(35.455.849.044,54)	53.642.072.207,62	(151,29)

5.4.4.2.1 DEFISIT PENJUALAN ASET NON LANCAR

Rp1.582.940.421,80

Defisit dari Penjualan Aset Non Lancar untuk periode 1 Januari 2019 sampai dengan 31 Desember 2019 sebesar Rp1.582.940.421,80 dengan rincian sebagai berikut:

(Dalam Rupiah)

	2019	2018	Kenaikan/Penurunan	Tren %
1 Dinas Pendidikan dan Kebudayaan	685.904.161,80	0,00	685.904.161,80	0,00
2 Dinas Perumahan Rakyat dan Kawasan Permukiman	2.382.400,00	0,00	2.382.400,00	0,00
3 Dinas Koperasi dan UMKM	144.375.000,00	0,00	144.375.000,00	0,00
4 Dinas Kelautan dan Perikanan	184.618.560,00	0,00	184.618.560,00	0,00
5 Dinas Pertanian dan Perkebunan	564.860.300,00	0,00	564.860.300,00	0,00
6 Badan Kepegawaian Daerah	800.000,00	0,00	800.000,00	0,00
Jumlah	1.582.940.421,80	0,00	1.582.940.421,80	0,00



5.4.4.2.2 DEFISIT DARI KEGIATAN

Rp16.603.282.741,28

NON OPERASI LAINNYA

Defisit dari Kegiatan Non Operasional Lainnya untuk periode 1 Januari 2019 sampai dengan 31 Desember 2019 sebesar Rp16.603.282.741,28 dengan rincian sebagai berikut:

(Dalam Rupiah)

	2019	2018	Kenaikan/Penurunan	Tren %
1 Dinas Pendidikan dan Kebudayaan	8.466.659.179,42	0,00	8.466.659.179,42	0,00
2 RSUD Dr. Margono Soekarjo Purwokerto	4.200.000,00	0,00	4.200.000,00	0,00
3 RSUD Kelet/Donorejo Jepara	238.026.584,00	0,00	238.026.584,00	0,00
4 RSJD Surakarta	20.880.000,00	0,00	20.880.000,00	0,00
5 Dinas Sosial	78.652.000,00	0,00	78.652.000,00	0,00
6 Dinas Tenaga Kerja dan Transmigrasi	1.440.005,00	0,00	1.440.005,00	0,00
7 Dinas Lingkungan Hidup dan Kehutanan	9.300.000,00	0,00	9.300.000,00	0,00
8 Dinas Ketahanan Pangan	3.031.000,00	0,00	3.031.000,00	0,00
9 Dinas Perhubungan	5.279.232.849,86	0,00	5.279.232.849,86	0,00
10 Dinas Komunikasi dan Informatika	8.390.550,00	0,00	8.390.550,00	0,00
11 Dinas Pemuda, Olah Raga dan Pariwisata	1.334.833.500,00	0,00	1.334.833.500,00	0,00
12 Dinas Kelautan dan Perikanan	150.363.000,00	0,00	150.363.000,00	0,00
13 Dinas Pertanian dan Perkebunan	31.959.850,00	0,00	31.959.850,00	0,00
14 Dinas Peternakan dan Kesehatan Hewan	23.750.000,00	0,00	23.750.000,00	0,00
15 Dinas Energi dan Sumber Daya Mineral	73.730.000,00	0,00	73.730.000,00	0,00
16 Dinas Perindustrian dan Perdagangan	203.656.250,00	0,00	203.656.250,00	0,00
17 Sekretariat Daerah	157.052.003,00	0,00	157.052.003,00	0,00
18 Sekretariat DPRD	20.000.000,00	0,00	20.000.000,00	0,00
19 SKPKD	10.488.750,00	0,00	10.488.750,00	0,00
20 Badan Pengelola Keuangan dan Aset Daerah	115.125.000,00	0,00	115.125.000,00	0,00
21 Badan Kepegawaian Daerah	116.242.500,00	0,00	116.242.500,00	0,00
22 Badan Pengembangan Sumber Daya Manusia	233.369.720,00	0,00	233.369.720,00	0,00
23 Badan Penghubung	22.900.000,00	0,00	22.900.000,00	0,00
Jumlah	16.603.282.741,28	0,00	16.603.282.741,28	0,00

5.4.5 SURPLUS /DEFISIT SEBELUM POS LUAR BIASA

Rp0,00

Surplus/Defisit Sebelum Pos Luar Biasa merupakan penjumlahan antara Surplus/Defisit dari Kegiatan Operasional dan Surplus/Defisit dari Kegiatan Non Operasional selama periode 1 Januari 2019 sampai dengan 31 Desember 2019 adalah nihil.

5.4.6 SURPLUS/DEFISIT LO

Rp662.936.879.866,83

Surplus/Defisit - LO merupakan selisih antara pendapatan-LO dan beban selama satu periode pelaporan setelah diperhitungkan surplus/defisit dari kegiatan non operasional dan pos luar biasa. Surplus/Defisit pada Laporan Operasional per 31 Desember 2019 surplus sebesar Rp662.936.879.866,83 dengan rincian sebagai berikut:



Pemerintah Provinsi Jawa Tengah
Catatan atas Laporan Keuangan- LO
untuk tahun-tahun yang berakhir pada tanggal 31 Desember 2019 dan 2018

(Dalam Rupiah)

	2019	2018	Kenaikan/Penurunan	Tren %
1 Surplus/Defisit Operasional	318.680.600.772,90	1.913.667.844.881,26	(363.432.851.196,04)	(18,99)
2 Surplus/Defisit dari Kegiatan Non Operasional	344.256.279.093,93	(35.066.901.024,94)	379.323.180.118,87	(1.081,71)
3 Pos Luar Biasa	0,00	0,00	0,00	0,00
Jumlah	662.936.879.866,83	1.878.600.943.856,32	(1.215.664.063.989,49)	(64,71)



5.5. PENJELASAN POS-POS LAPORAN ARUS KAS

Laporan Arus Kas (LAK) adalah laporan yang menyajikan informasi arus masuk dan arus keluar kas dan setara kas pada Bendahara Umum Daerah dan Badan Layanan Umum Daerah serta saldo kas pada awal maupun akhir periode anggaran. Arus Kas dalam Laporan Arus Kas diklasifikasikan berdasarkan Arus Kas dari Aktivitas Operasi, Arus Kas dari Aktivitas Investasi Aset Non Keuangan, Arus Kas dari Aktivitas Pembiayaan dan Arus Kas dari Aktivitas Non Anggaran. Tujuan pelaporan arus kas adalah memberikan informasi mengenai sumber, penggunaan, perubahan kas dan setara kas selama Tahun Anggaran 2019 dan saldo kas pada tanggal 31 Desember 2019.

5.5.1. Arus Kas dari Aktivitas Operasi

Rp1.830.042.313.091,00

Arus Kas Bersih Aktivitas Operasi periode 1 Januari sampai dengan 31 Desember 2019 adalah sebesar Rp1.830.042.313.091,00 merupakan indikator yang menunjukkan kemampuan Pemerintah Provinsi Jawa Tengah dalam menghasilkan kas yang cukup untuk membiayai aktivitas operasionalnya tanpa mengandalkan sumber pendanaan dari luar. Arus Kas Bersih Aktivitas Operasi merupakan selisih dari Arus Masuk Kas dengan Arus Keluar Kas yang terdiri dari:

(Dalam Rupiah)

	2019	2018
1. Arus Masuk Kas	25.858.608.200.959,00	24.700.497.668.404,30
2. Arus Keluar Kas	24.028.565.887.868,00	22.807.522.554.361,00
	1.830.042.313.091,00	1.892.975.114.043,34

5.5.1.1. Arus Masuk Kas

Rp25.858.608.200.959,00

Total Arus Masuk Kas dari aktivitas operasi periode 1 Januari sampai dengan 31 Desember 2019 sebesar Rp25.858.608.200.959,00 dan untuk periode yang sama pada tahun 2018 sebesar Rp24.700.497.668.404,30 yang terdiri dari:

(Dalam Rupiah)

No	Uraian	2019	2018
1.	Pendapatan Pajak Daerah	11.951.919.535.383,00	11.507.119.643.262,00
2.	Pendapatan Retribusi Daerah	114.861.058.851,00	104.870.144.923,00
3.	Pendapatan Hasil Pengelolaan Kekayaan Daerah yang Dipisahkan	512.701.993.939,00	459.626.767.964,00
4.	Lain-lain PAD yang Sah	1.857.175.158.648,00	1.638.398.959.522,34
5.	Dana Bagi Hasil Pajak	564.290.383.834,00	760.737.570.218,00
6.	Dana Bagi Hasil Sumber Daya Alam	11.677.937.800,00	8.712.350.806,00
7.	Dana Alokasi Umum	3.784.512.513.000,00	3.652.586.431.000,00
8.	Dana Alokasi Khusus	6.974.422.226.039,00	6.511.740.479.672,00
9.	Dana Penyesuaian	62.388.421.000,00	33.500.000.000,00



No	Uraian	2019	2018
10.	Bagi Hasil dari Pemerintah Daerah Lainnya	1.474.972.465,00	1.197.321.037,00
11.	Pendapatan Hibah	23.184.000.000,00	22.008.000.000,00
12.	Penerimaan Lainnya	0,00	0,00
Jumlah		25.858.608.200.959,00	24.700.497.668.404,30

Total arus masuk kas dari aktivitas operasi tahun 2019 bila dibandingkan dengan total pada LRA tahun 2019 (5.1.1.1) sebesar Rp25.859.729.566.394,00 terdapat perbedaan sebesar Rp1.121.365.435,00. Perbedaan tersebut karena dalam total masuk arus kas dari aktivitas operasi tidak termasuk pendapatan yang masuk dalam arus kas dari aktivitas investasi aset non keuangan sebesar Rp Rp1.121.365.435,00 (5.5.2.1).

5.5.1.1.1. Pendapatan Pajak Daerah **Rp11.951.919.535.383,00**

Arus Kas Masuk dari Pendapatan Pajak Daerah periode 1 Januari sampai dengan 31 Desember 2019 sebesar Rp11.951.919.535.383,00 dan untuk periode yang sama pada tahun 2018 sebesar Rp11.507.119.643.262,00 dengan rincian sebagai berikut:

(Dalam Rupiah)

No	Uraian	2019	2018
1	Pajak Kendaraan Bermotor	4.618.496.197.625,00	4.248.132.806.425,00
2	Bea Balik Nama Kendaraan Bermotor	3.414.320.120.325,00	3.423.363.674.275,00
3	Pajak Bahan Bakar Kendaraan Bermotor	1.925.488.927.109,00	1.846.840.170.007,00
4	Pajak Air Permukaan	14.320.954.591,00	12.983.347.703,00
5	Pajak Rokok	1.979.293.335.733,00	1.975.799.644.852,00
Jumlah		11.951.919.535.383,00	11.507.119.643.262,00

5.5.1.1.2. Pendapatan Retribusi Daerah **Rp114.861.058.851,00**

Arus Kas Masuk dari Pendapatan Retribusi Daerah periode 1 Januari sampai dengan 31 Desember 2019 sebesar Rp114.861.058.851,00 dan untuk periode yang sama pada tahun 2018 sebesar Rp104.870.144.923,00 dengan rincian sebagai berikut:

(Dalam Rupiah)

No	Uraian	2019	2018
1	Retribusi Pelayanan Kesehatan	21.679.487.951,00	23.142.707.753,00
2	Retribusi Pelayanan Persampahan / Kebersihan	0,00	0,00
3	Retribusi Penggantian Biaya Cetak Peta	423.150.000,00	515.800.000,00
4	Retribusi Tera/Tera Ulang	0,00	0,00
5	Retribusi Pelayanan Pendidikan	866.250.000,00	904.645.000,00
6	Retribusi Pemakaian Kekayaan Daerah	57.551.866.516,00	48.328.762.107,00
7	Retribusi Tempat Pelelangan	244.651.125,00	978.635.225,00



No	Uraian	2019	2018
8	Retribusi Tempat Penginapan/Pesanggrahan/ Villa	8.193.290.120,00	8.209.161.860,00
9	Retribusi Pelayanan Tempat Olahraga	0,00	1.400.000,00
10	Retribusi Penjualan Produksi Usaha Daerah	18.251.427.606,00	18.146.102.378,00
11	Retribusi Ijin Trayek	400.950.000,00	699.400.000,00
12	Retribusi Ijin Usaha Perikanan	3.359.574.260,00	3.159.968.200,00
13	Retribusi Izin Mempekerjakan Tenaga Asing (IMTA)	834.112.800,00	783.562.400,00
14	Retribusi Terminal - Fasilitas Lainnya di Lingkungan terminal	1.420.464.000,00	0,00
15	Retribusi Pelayanan Kepelabuhan	1.635.834.473,00	0,00
Jumlah		114.861.058.851,00	104.870.144.923,00

5.5.1.1.3. Pendapatan Hasil Pengelolaan Kekayaan yg Dipisahkan **Rp512.701.993.939,00**

Arus Kas Masuk dari Pendapatan Hasil Pengelolaan Kekayaan yang Dipisahkan periode 1 Januari sampai dengan 31 Desember 2019 sebesar Rp512.701.993.939,00 dan untuk periode yang sama pada Tahun 2018 sebesar Rp459.626.767.964,00 dengan rincian sebagai berikut:

(Dalam Rupiah)

No	Uraian	2019	2018
1	Bagian Laba Perusahaan Daerah Citra Mandiri Jawa Tengah	6.900.000.000,00	6.500.000.000,00
2	Bagian Laba PT Bank Jateng	375.785.087.827,00	341.139.512.009,00
3	Bagian Laba BPR-BKK	64.720.183.641,00	67.219.285.749,00
4	Bagian Laba PDAB Slawi	5.165.089.945,00	3.315.530.402,00
5	Deviden PT Kawasan Industri Wijaya Kusuma	4.369.395.306,00	3.917.051.730,00
6	Deviden PT Asuransi Bangun Askrida	6.724.559.080,00	6.360.924.248,00
7	Deviden PT Sarana Pembangunan Jawa Tengah	25.532.244.618,00	20.903.469.671,00
8	Deviden PT Sarana Patra Hulu Cepu	18.887.993.402,00	7.225.040.483,00
9	Deviden PT Jamkrida	4.617.440.120,00	3.045.953.672,00
Jumlah		512.701.993.939,00	459.626.767.964,00

5.5.1.1.4. Lain-Lain PAD yang Sah **Rp1.857.175.158.648,00**

Arus Kas Masuk dari Lain-Lain PAD yang Sah periode 1 Januari sampai dengan 31 Desember 2019 sebesar Rp1.857.175.158.648,00 dan untuk periode yang sama pada Tahun 2018 sebesar Rp1.638.398.959.522,34 dengan rincian sebagai berikut:

(Dalam Rupiah)

No	Uraian	2019	2018
1	Hasil Penjualan Aset Daerah Yang Tidak Dipisahkan	404.306.630,00	483.175.950,00
2	Penerimaan Jasa Giro	45.579.010.561,00	66.077.362.541,00
3	Penerimaan Bunga	209.219.800.205,00	173.055.752.450,00
4	Tuntutan Ganti Rugi	0,00	30.200.000,00



No	Uraian	2019	2018
5	Pendapatan Denda keterlambatan	2.570.086.629,00	2.281.614.797,00
6	Pendapatan Denda Pajak	156.599.380.154,00	147.065.780.931,00
7	Pendapatan Denda Retribusi	231.877.837,00	89.478.463,00
8	Pendapatan dari Pengembalian	4.639.173.684,00	7.707.921.585,00
9	Penerimaan Fasilitas Sosial dan Fasilitas Umum	11.792.597.000,00	13.065.141.000,00
10	Penerimaan dari Penyelenggaraan Pendidikan dan Pelatihan	75.144.785.050,00	16.884.628.386,00
11	Penerimaan dari BLUD	1.345.947.127.745,00	1.209.365.731.875,34
12	Penerimaan Lain-Lain	5.047.013.153,00	2.292.171.544,00
Jumlah		1.857.175.158.648,00	1.638.398.959.522,34

5.5.1.1.5. Dana Bagi Hasil Pajak

Rp564.290.383.834,00

Arus Kas Masuk dari Transfer Dana Pemerintah berupa Dana Bagi Hasil Pajak periode 1 Januari sampai dengan 31 Desember 2019 sebesar Rp564.290.383.834,00 dan untuk periode yang sama pada Tahun 2018 sebesar Rp760.737.570.218,00 dengan rincian sebagai berikut:

(Dalam Rupiah)

No	Uraian	2019	2018
1	Bagi Hasil dari Pajak Bumi dan Bangunan	40.987.300.000,00	63.026.027.692,00
2	Bagi Hasil PPh Pasal 25 & 29 WPOPND dan PPh Pasal 21	309.094.940.713,00	493.828.217.226,00
3	Bagi Hasil dari Cukai Tembakau	214.208.143.121,00	203.883.325.300,00
Jumlah		564.290.383.834,00	760.737.570.218,00

5.5.1.1.6. Dana Bagi Hasil Sumber Daya Alam

Rp11.677.937.800,00

Arus Kas Masuk dari Transfer Dana Pemerintah berupa Dana Bagi Hasil Sumber Daya Alam periode 1 Januari sampai dengan 31 Desember 2019 sebesar Rp11.677.937.800,00 dan untuk periode yang sama pada tahun 2018 sebesar Rp8.712.350.806,00 dengan rincian sebagai berikut:

(Dalam Rupiah)

No	Uraian	2019	2018
1	Bagi Hasil dari Provisi Sumber Daya Hutan	2.391.839.400,00	3.400.440.964,00
2	Bagi Hasil dari Iuran Tetap (Land Rent)	0,00	0,00
3	Bagi Hasil dari Iuran Eksplorasi dan Eksploitasi (Royalti)	0,00	0,00
4	Bagi Hasil dari Pertambangan Minyak Bumi	0,00	-
5	Bagi Hasil dari Pertambangan Minyak dan Gas Bumi	8.754.774.600,00	4.764.033.884,00
6	Bagi Hasil dari Panas Bumi	506.160.200,00	456.667.450,00
7	Bagi Hasil dari Minerba	25.163.600,00	91.208.508,00
Jumlah		11.677.937.800,00	8.712.350.806,00



5.5.1.1.7. Dana Alokasi Umum

Rp3.784.512.513.000,00

Arus Kas Masuk dari Transfer Dana Pemerintah berupa Dana Alokasi Umum periode 1 Januari sampai dengan 31 Desember 2019 sebesar Rp3.784.512.513.000,00 dan untuk periode yang sama pada tahun 2018 sebesar Rp3.652.586.431.000,00.

5.5.1.1.8. Dana Alokasi Khusus

Rp6.974.422.226.039,00

Arus Kas Masuk dari Transfer Dana Pemerintah berupa Dana Alokasi Khusus periode 1 Januari sampai dengan 31 Desember 2019 sebesar Rp6.974.422.226.039,00 dan untuk periode yang sama pada tahun 2018 sebesar Rp6.511.740.479.672,00 dengan rincian sebagai berikut:

(Dalam Rupiah)

No	Uraian	2019	2018
1	Dana Alokasi Khusus	0,00	0,00
2	DAK Bidang Pendidikan	98.160.224.730,00	127.757.334.206,00
3	DAK Bidang Kesehatan	81.960.809.728,00	83.219.727.177,00
4	DAK Bidang Infrastruktur Jalan	38.169.617.700,00	17.652.080.000,00
5	DAK Bidang Infrastruktur Irigasi	4.289.012.000,00	4.733.754.000,00
6	DAK Bidang Kelautan dan Perikanan	8.600.614.000,00	7.586.293.376,00
7	DAK Bidang Pertanian	13.965.000.000,00	14.451.149.400,00
8	DAK Bidang Kehutanan	16.046.291.094,00	9.305.233.600,00
9	DAK Bidang Pariwisata	3.221.409.000,00	2.377.488.400,00
10	DAK Bidang Energi Sumber Daya Mineral	0,00	492.376.500,00
11	DAK Bidang Pasar	2.688.835.000,00	0,00
12	Dana Penyesuaian Tambahan Penghasilan Guru	1.080.883.679.486,00	1.028.894.671.500
13	Bantuan Operasional Sekolah	5.610.770.120.000,00	5.204.476.040.000
14	Bantuan Operasional Kesehatan dan KB (BOK dan BOKB)	3.609.582.619,00	3.640.458.000
15	Peningkatan Kapasitas Koperasi, UKM dan Ketenagakerjaan	5.424.122.750,00	2.975.310.100
16	Bantuan Kependudukan dan Catatan Sipil	4.032.907.932,00	4.178.563.413
17	Bantuan Operasional Penyelenggaraan Museum Dan Taman Budaya	2.500.000.000,00	0,00
18	Dana Penyelenggaraan Kepariwisata	100.000.000,00	0,00
Jumlah		6.974.422.226.039,00	6.511.740.479.672,00

5.5.1.1.9. Dana Penyesuaian

Rp62.388.421.000,00

Arus Kas Masuk dari Transfer Dana Pemerintah berupa Dana Penyesuaian periode 1 Januari sampai dengan 31 Desember 2019 sebesar Rp62.388.421.000,00 dan untuk periode yang sama pada tahun 2018 sebesar Rp33.500.000.000,00, dengan rincian sebagai berikut:



(Dalam Rupiah)

No	Uraian	2019	2018
1	Dana Penyesuaian Tambahan Penghasilan Guru	1.028.894.671.500,00	0,00
2	Dana Insentif Daerah	33.500.000.000,00	50.197.943.000,00
3	Bantuan Operasional Sekolah	5.204.476.040.000,00	0,00
4	Bantuan Operasional Kesehatan dan KB (BOK dan BOKB)	3.640.458.000,00	0,00
5	Peningkatan Kapasitas Koperasi, UKM dan Ketenagakerjaan	2.975.310.100,00	0,00
6	Bantuan Kependudukan dan Catatan Sipil	4.178.563.413,00	0,00
Jumlah		6.277.665.043.013,00	50.197.943.000,00

5.5.1.1.10. Penerimaan Bagi Hasil Lainnya Rp1.474.972.465,00

Arus Kas Masuk Bagi Hasil dari Pemerintah Daerah Lainnya periode 1 Januari sampai dengan 31 Desember 2019 sebesar Rp1.474.972.465,00 merupakan penerimaan kas dari Bagi Hasil Retribusi Ketep Pass dari Kabupaten Magelang dan untuk periode yang sama pada tahun 2018 sebesar Rp1.197.321.037,00.

5.5.1.1.11. Pendapatan Hibah Rp23.184.000.000,00

Arus Kas Masuk dari Pendapatan Hibah dari Pihak Ketiga periode 1 Januari sampai dengan 31 Desember 2019 sebesar Rp23.184.000.000,00 dan untuk periode yang sama pada tahun 2018 sebesar Rp22.008.000.000,00

(Dalam Rupiah)

No	Uraian	2019	2018
1	Hibah dari pemerintah	300.000.000,00	0,00
2	Sumbangan pihak ketiga kayu	0,00	0,00
3	Sumbangan pihak ketiga jasa raharja	22.884.000.000,00	22.008.000.000,00
Jumlah		23.184.000.000,00	22.008.000.000,00

5.5.1.1.12. Penerimaan Lainnya Rp0,00

Tidak ada Arus Kas Masuk Penerimaan Lainnya periode 1 Januari sampai dengan 31 Desember 2019.

5.5.1.2. Arus Keluar Kas Rp24.028.565.887.868,00

Total Arus Keluar Kas dari Aktivitas Operasi periode 1 Januari sampai dengan 31 Desember 2019 sebesar Rp24.028.565.887.868,00 dan untuk periode yang sama pada tahun 2018 sebesar Rp22.807.522.554.361,00 dengan rincian sebagai berikut:



(Dalam Rupiah)

No	Uraian	2019	2018
1	Pembayaran Pegawai	6.591.844.741.578,00	6.472.868.943.589,00
2	Pembayaran Barang	4.539.780.021.415,00	4.048.740.580.767,00
3	Pembayaran Hibah	5.155.826.080.751,00	5.150.000.983.920,00
4	Pembayaran Bantuan Sosial	44.325.750.000,00	41.442.950.000,00
5	Belanja Tak Terduga	2.662.431.206,00	13.118.505.530,00
6	Belanja Bagi Hasil Pajak ke Kab/Kota	5.248.472.302.270,00	4.971.230.606.896,00
7	Belanja Bantuan Keuangan	2.445.654.560.648,00	2.110.119.983.659,00
Jumlah		24.028.565.887.868,00	22.807.522.554.361,00

5.5.1.2.1. Belanja Pegawai **Rp6.591.844.741.578,00**

Arus Kas Keluar untuk Belanja Pegawai periode 1 Januari sampai dengan 31 Desember 2019 sebesar Rp6.591.844.741.578,00 dan untuk periode yang sama pada tahun 2018 sebesar Rp6.472.868.943.589,00.

5.5.1.2.2. Belanja Barang **Rp4.539.780.021.415,00**

Arus Kas Keluar untuk Belanja Barang periode 1 Januari sampai dengan 31 Desember 2019 sebesar Rp4.539.780.021.415,00 dan untuk periode yang sama pada tahun 2018 sebesar Rp4.048.740.580.767,00.

5.5.1.2.3. Belanja Hibah **Rp5.155.826.080.751,00**

Arus Kas Keluar untuk Belanja Hibah periode 1 Januari sampai dengan 31 Desember 2019 sebesar Rp5.155.826.080.751,00 dan untuk periode yang sama pada tahun 2018 sebesar Rp5.150.000.983.920,00.

5.5.1.2.4. Belanja Bantuan Sosial **Rp44.325.750.000,00**

Arus Kas Keluar untuk Belanja Bantuan Sosial periode 1 Januari sampai dengan 31 Desember 2019 sebesar Rp44.325.750.000,00 dan untuk periode yang sama pada tahun 2018 sebesar Rp41.442.950.000,00.

5.5.1.2.5. Belanja Tidak Terduga **Rp2.662.431.206,00**

Arus Kas Keluar untuk Belanja Tidak Terduga periode 1 Januari sampai dengan 31 Desember 2019 sebesar Rp2.662.431.206,00 dan untuk periode yang sama pada tahun 2018 sebesar Rp13.118.505.530,00.



5.5.1.2.6. Belanja Bagi Hasil Pajak ke Kabupaten/Kota **Rp5.248.472.302.270,00**

Arus Kas Keluar untuk Belanja Bagi Hasil Pajak ke Kabupaten/Kota periode 1 Januari sampai dengan 31 Desember 2019 sebesar Rp5.248.472.302.270,00 dan untuk periode yang sama pada tahun 2018 sebesar Rp4.971.230.606.896,00.

5.5.1.2.7. Belanja Bantuan Keuangan **Rp2.445.654.560.648,00**

Arus Kas Keluar untuk Belanja Bantuan Keuangan periode 1 Januari sampai dengan 31 Desember 2019 sebesar Rp2.445.654.560.648,00 dan untuk periode yang sama pada tahun 2018 sebesar Rp2.110.119.983.659,00 dengan rincian sebagai berikut:

(Dalam Rupiah)

No	Uraian	2019	2018
1.	Belanja Bantuan Keuangan kepada Kabupaten /Kota	1.050.916.112.049,00	1.187.190.486.179,00
2.	Belanja Bantuan Keuangan kepada Pemerintah Desa	1.360.971.049.000,00	894.607.765.980,00
3.	Belanja Bantuan Keuangan Kepada Partai Politik	19.767.399.599,00	19.466.159.000,00
4.	Belanja Bantuan Keuangan Kepada Pemda Lainnya	14.000.000.000,00	8.855.572.500,00
Jumlah		2.445.654.560.648,00	2.110.119.983.659,00

5.5.2. Arus Kas dari Investasi Aset Non Keuangan **(Rp2.189.518.047.132,00)**

Arus kas dari aktivitas Investasi Aset Non Keuangan mencerminkan penerimaan dan pengeluaran kas bruto dalam rangka perolehan dan pelepasan sumber daya ekonomi yang bertujuan untuk meningkatkan dan mendukung pelayanan pemerintah kepada masyarakat di masa yang akan datang. Arus Kas Bersih dari Aktivitas Investasi Aset Non Keuangan merupakan selisih dari arus kas masuk dengan arus kas keluar. Arus Kas Bersih Aktivitas Investasi Aset Non Keuangan periode 1 Januari sampai dengan 31 Desember 2019 sebesar (Rp2.189.518.047.132,00) dan untuk periode yang sama pada tahun 2018 sebesar (Rp1.677.239.886.748,00) dengan rincian sebagai berikut:

(Dalam Rupiah)

No	Uraian	2019	2018
1	Arus Masuk Kas	1.121.365.435,00	1.820.522.178,00
2	Arus Keluar Kas	2.190.639.412.567,00	1.679.060.408.926,00
Jumlah		(2.189.518.047.132,00)	(1.677.239.886.748,00)



5.5.2.1. Arus Masuk Kas

Rp1.121.365.435,00

Total Arus Masuk dari aktivitas Investasi Aset Non Keuangan periode 1 Januari sampai dengan 31 Desember 2019 sebesar Rp1.121.365.435,00 dan untuk periode yang sama pada tahun 2018 sebesar Rp1.820.522.178,00 dengan rincian sebagai berikut:

(Dalam Rupiah)

No	Uraian	2019	2018
1.	Pendapatan Penjualan atas Peralatan dan Mesin	525.149.111,00	151.439.739,00
2.	Pendapatan Penjualan atas Gedung dan Bangunan	596.216.324,00	1.669.082.439,00
Jumlah		1.121.365.435,00	1.820.522.178,00

5.5.2.1.1. Penjualan Peralatan dan Mesin

Rp525.149.111,00

Arus kas masuk dari Penjualan Peralatan dan Mesin periode 1 Januari sampai dengan 31 Desember 2019 sebesar Rp525.149.111,00 dan untuk periode yang sama pada tahun 2018 sebesar Rp151.439.739,00.

5.5.2.1.2. Penjualan Gedung dan Bangunan

Rp596.216.324,00

Arus kas masuk dari Penjualan Gedung dan Bangunan periode 1 Januari sampai dengan 31 Desember 2019 sebesar Rp596.216.324,00 dan untuk periode yang sama pada tahun 2018 sebesar Rp1.669.082.439,00.

5.5.2.2. Arus Keluar Kas

Rp2.190.639.412.567,00

Total Arus Keluar Kas dari aktivitas Investasi Aset Non Keuangan periode 1 Januari sampai dengan 31 Desember 2019 sebesar Rp2.190.639.412.567,00 dan untuk periode yang sama pada tahun 2018 sebesar Rp1.679.060.408.926,00 dengan rincian sebagai berikut:

(Dalam Rupiah)

No	Uraian	2019	2018
1.	Belanja Tanah	170.898.817.539,00	25.931.283.415,00
2.	Belanja Peralatan dan Mesin	773.259.886.215,00	580.580.329.636,00
3.	Belanja Gedung dan Bangunan	539.370.887.071,00	349.651.064.473,00
4.	Belanja Jalan, Irigasi dan Jaringan	566.705.770.028,00	598.331.686.092,00
5.	Belanja Aset Tetap Lainnya	135.116.530.714,00	124.229.220.310,00
6.	Belanja Aset Tidak Berwujud	5.287.521.000,00	336.825.000,00
Jumlah		2.190.639.412.567,00	1.679.060.408.926,00

5.5.2.2.1. Belanja Tanah

Rp170.898.817.539,00

Arus Kas Keluar untuk Belanja Tanah periode 1 Januari sampai dengan 31 Desember 2019 sebesar Rp170.898.817.539,00 dan untuk periode yang sama pada tahun 2018 sebesar Rp25.931.283.415,00.



5.5.2.2.2. Belanja Peralatan dan Mesin

Rp773.259.886.215,00

Arus Kas Keluar untuk Belanja Peralatan dan Mesin periode 1 Januari sampai dengan 31 Desember 2019 sebesar Rp773.259.886.215,00 dan untuk periode yang sama pada tahun 2018 sebesar Rp580.580.329.636,00.

5.5.2.2.3. Belanja Gedung dan Bangunan

Rp539.370.887.071,00

Arus Kas Keluar untuk Belanja Gedung dan Bangunan periode 1 Januari sampai dengan 31 Desember 2019 sebesar Rp539.370.887.071,00 dan untuk periode yang sama pada tahun 2018 sebesar Rp349.651.064.473,00.

5.5.2.2.4. Belanja Jalan, Irigasi dan Jaringan

Rp566.705.770.028,00

Arus Kas Keluar untuk Belanja Jalan, Irigasi dan Jaringan periode 1 Januari sampai dengan 31 Desember 2019 sebesar Rp566.705.770.028,00 dan untuk periode yang sama pada tahun 2018 sebesar Rp598.331.686.092,00.

5.5.2.2.5. Belanja Aset Tetap Lainnya

Rp135.116.530.714,00

Arus Kas Keluar untuk Belanja Aset Tetap Lainnya periode 1 Januari sampai dengan 31 Desember 2019 sebesar Rp124.229.220.310,00 dan untuk periode yang sama pada tahun 2018 sebesar Rp 135.116.530.714,00.

5.5.2.2.6. Belanja Aset Tidak Berwujud

Rp5.287.521.000,00

Arus Kas Keluar untuk Belanja Aset Tetap Lainnya periode 1 Januari sampai dengan 31 Desember 2019 sebesar Rp5.287.521.000,00 dan untuk periode yang sama pada tahun 2018 Rp336.825.000,00.

5.5.3. Arus Kas Dari Aktivitas Pembiayaan

(Rp202.162.330.620,00)

Arus kas dari Aktivitas Pembiayaan mencerminkan penerimaan dan pengeluaran kas bruto sehubungan dengan pendanaan defisit atau penggunaan surplus anggaran. Arus Kas bersih dari Aktivitas Pembiayaan periode 1 Januari sampai dengan 31 Desember 2019 sebesar (Rp202.162.330.620,00) dan untuk periode yang sama pada tahun 2018 sebesar Rp232.578.158.113,00 dengan rincian sebagai berikut:

(Dalam Rupiah)

	2019	2018
1 Arus Masuk Kas	18.174.119.924,00	372.578.158.113,00
2 Arus Keluar Kas	220.336.450.544,00	140.000.000.000,00
	(202.162.330.620,00)	232.578.158.113,00



5.5.3.1. Arus Masuk Kas

Rp18.174.119.924,00

Total Arus Masuk dari aktivitas Pembiayaan periode 1 Januari sampai dengan 31 Desember 2019 sebesar Rp18.174.119.924,00 dan untuk periode yang sama pada tahun 2018 sebesar Rp372.578.158.113,00 terdiri dari:

(Dalam Rupiah)

No	Uraian	2019	2018
1.	Pencairan Dana Cadangan	0,00	350.000.000.000,00
2.	Pengembalian Dana Talangan	0,00	0,00
3.	Penerimaan Pengembalian Dana Bergulir	140.403.868,00	275.423.625,00
4.	Pinjaman Dalam Negeri-Lembaga Keuangan Bank	18.033.716.056,00	22.302.734.488,00
Jumlah		18.174.119.924,00	372.578.158.113,00

5.5.3.1.1. Pencairan Dana Cadangan

Rp0,00

Arus kas masuk dari Pencairan dana cadangan periode 1 Januari sampai dengan 31 Desember 2019 adalah Nihil dan 2018 tidak ada pencairan dana cadangan.

5.5.3.1.2. Pengembalian Dana Talangan

Rp0,00

Tidak ada arus kas masuk dari Pengembalian dana talangan periode 1 Januari sampai dengan 31 Desember 2019. Pengembalian dana talangan merupakan pengembalian dari dana talangan pangan dari Kabupaten Cilacalangan, dan untuk periode yang sama pada tahun 2018 sebesar Rp0,00.

5.5.3.1.3. Pengembalian Dana Bergulir

Rp140.403.868,00

Arus kas masuk dari penerimaan Pengembalian dana Bergulir periode 1 Januari sampai dengan 31 Desember 2019 sebesar Rp140.403.868,00 dan untuk periode yang sama pada tahun 2018 sebesar dan untuk Rp275.423.625,00 dengan rincian sebagai berikut:

(Dalam Rupiah)

No	Uraian	2019	2018
1	Penerimaan Dana Bergulir UKM dan IKM (Dinas Koperasi dan UKM)	77.218.090,00	101.358.325,00
2	Penerimaan Dana Bergulir UKM dan IKM (Biro Perkenomian)	54.019.167,00	109.245.000,00
3	Penerimaan Dana Bergulir untuk Peralatan/Bahan Baku bagi IKM	9.166.611,00	53.320.300,00
4	Penerimaan Dana Bergulir Gerbang Mapan (Dinas Ketahanan Pangan)	0,00	11.500.000,00
Jumlah		140.403.868,00	275.423.625,00

5.5.3.1.4. Pinjaman Dalam Negeri-Lembaga Keuangan Bank

Rp18.033.716.056,00

Arus kas masuk dari penerimaan Pinjaman Dalam Negeri-Lembaga Keuangan Bank periode 1 Januari sampai dengan 31 Desember 2019 sebesar Rp18.033.716.056,00 pada RSUD Dr Moewardi dan untuk periode yang sama pada tahun 2018 sebesar Rp22.302.734.488,00



5.5.3.2. Arus Keluar Kas

Rp220.336.450.544,00

Total Arus Keluar untuk aktivitas Pembiayaan periode 1 Januari sampai dengan 31 Desember 2019 sebesar Rp220.336.450.544,00 dan untuk periode yang sama pada tahun 2018 sebesar Rp140.000.000.000,00 dengan rincian sebagai berikut:

(Dalam Rupiah)

No	Uraian	2019	2018
1.	Penyertaan Modal Pemerintah Daerah	180.000.000.000,00	140.000.000.000,00
2	Pembayaran Pokok Utang	40.336.450.544,00	-
Jumlah		220.336.450.544,00	140.000.000.000,00

5.5.3.2.1. Penyertaan Modal Pemerintah Daerah

Rp180.000.000.000,00

Arus kas Keluar untuk Penyertaan Modal Pemerintah Daerah periode 1 Januari sampai dengan 31 Desember 2019 sebesar Rp180.000.000.000,00 dan untuk periode yang sama pada tahun 2018 sebesar Rp140.000.000.000,00 dengan rincian sebagai berikut:

(Dalam Rupiah)

No	Uraian	2019	2018
1	PT Bank Jateng	160.000.000.000,00	0,00
2	BPR-BKK	20.000.000.000,00	60.000.000.000,00
3	PDAB Slawi	0,00	53.280.000.000,00
4	PT Jamkrida	0,00	20.000.000.000,00
5	PT Asuransi Bangun Krida	0,00	6.720.000.000,00
Jumlah		180.000.000.000,00	140.000.000.000,00

5.5.3.2.2. Pembentukan Dana Cadangan

Rp0,00

Tidak ada arus kas keluar untuk Pembentukan Dana Cadangan periode 1 Januari sampai dengan 31 Desember 2019 dan untuk periode yang sama pada tahun 2018 sebesar Rp0,00.

5.5.4. Arus Kas Dari Aktivitas Non Anggaran

Rp235.840.606,00

Arus kas dari aktivitas Non Anggaran mencerminkan penerimaan dan pengeluaran kas bruto yang tidak mempengaruhi anggaran pendapatan, belanja dan pembiayaan pemerintah. Arus Kas bersih dari aktivitas Non Anggaran periode 1 Januari sampai dengan 31 Desember 2019 sebesar Rp235.840.606,00 dan untuk periode yang sama pada tahun 2018 sebesar (Rp173.987.743,00) dengan perhitungan sebagai berikut:

(Dalam Rupiah)

	2019	2018
1 Arus Masuk Kas	1.004.801.027.817,40	784.932.559.264,95
2 Arus Keluar Kas	1.004.565.187.211,40	785.106.547.007,95
	235.840.606,00	(173.987.743,00)



5.5.4.1. Arus Masuk Kas

Rp1.004.801.027.817,40

Total arus masuk kas dari aktivitas Non Anggaran periode 1 Januari sampai dengan 31 Desember 2019 sebesar Rp1.004.801.027.817,40 dan untuk periode yang sama pada tahun 2018 sebesar Rp784.932.559.264,95 terdiri dari:

(Dalam Rupiah)

No	Uraian	2019	2018
1.	Penerimaan Perhitungan Pihak Ketiga (PFK)	1.004.495.642.457,40	784.801.161.647,95
2.	Setoran Saldo Kas di Bendahara Pengeluaran Tahun Sebelumnya	261.907.860,00	51.854.287,00
3.	Setoran Saldo Kas di Bendahara Penerimaan Tahun Sebelumnya	43.477.500,00	79.543.330,00
Jumlah		1.004.801.027.817,40	784.932.559.264,95

5.5.4.1.1. Penerimaan Perhitungan Pihak Ketiga

Rp1.004.495.642.457,40

Arus kas masuk dari penerimaan Perhitungan Pihak Ketiga periode 1 Januari sampai dengan 31 Desember 2019 sebesar Rp1.004.495.642.457,40 dan untuk periode yang sama pada tahun 2018 sebesar Rp784.801.161.647,95 yang terdiri dari:

(Dalam Rupiah)

No	Uraian	2019	2018
1.	Pajak-pajak	730.087.482.880,20	517.200.384.452,95
2.	IWP	208.098.568.591,00	202.792.993.624,00
3.	Taperum	3.867.612.000,00	4.002.637.261,00
4.	Askes	62.441.978.986,00	60.805.146.310,00
Jumlah		1.004.495.642.457,40	784.801.161.647,95

5.5.4.1.2. Setoran Saldo Kas di Bendahara Pengeluaran

Tahun Anggaran Sebelumnya

Rp261.907.860,00

Arus kas masuk dari Setoran Saldo Kas di Bendahara Pengeluaran Tahun Anggaran Sebelumnya periode 1 Januari sampai dengan 31 Desember 2019 sebesar Rp261.907.860,00 dan untuk periode yang sama pada tahun 2018 sebesar Rp51.854.287,00 dengan rincian sebagai berikut:

(Dalam Rupiah)

No	Uraian	2019	2018
1	Dinas Pendidikan dan Kebudayaan dan Kebudayaan dan Kebudayaan	4.676.360,00	3.531.774,00
2	Dinas PU Sumber Daya Air dan Tata Ruang	100.500,00	0,00
3	Dinas Pemuda Olah Raga dan Pariwisata	0,00	36.072.936,00
4	Dinas Penanaman Modal dan Perijinan Terpadu	57.131.000,00	0,00
5	Dinas Kelautan dan Perikanan	0,00	33.000,00
6	KDH	200.000.000,00	0,00



No	Uraian	2019	2018
7	Dinas Peternakan dan Kesehatan Hewan	0,00	2.100.000,00
8	Inspektorat	0,00	2.449.174,00
9	Badan Pengelola Pendapatan Daerah	0,00	7.667.403,00
Jumlah		261.907.860,00	51.854.287,00

5.5.4.1.3. Setoran Saldo Kas di Bendahara Penerimaan

Tahun Anggaran Sebelumnya

Rp43.477.500,00

Arus kas masuk dari Setoran Saldo Kas di Bendahara Pengeluaran Tahun Anggaran Sebelumnya periode 1 Januari sampai dengan 31 Desember 2019 sebesar Rp43.477.500,00 dan untuk periode yang sama pada tahun 2018 Rp79.543.330,00 dengan rincian sebagai berikut:

(Dalam Rupiah)

No	Uraian	2019	2018
1	Dinas Kesehatan	0,00	20.451.459,00
2	Dinas Pekerjaan Umum Bina Marga dan Cipta Karya	0,00	13.295.000,00
3	Dinas Perhubungan	23.972.500,00	17.920.000,00
4	Dinas Tenaga Kerja dan Transmigrasi	19.505.000,00	0,00
5	Dinas Pemuda, Olah Raga dan Pariwisata	0,00	3.000.000,00
6	Dinas Perikanan dan Kelautan	0,00	1.846.871,00
7	Dinas Perindustrian dan Perdagangan	0,00	21.130.000,00
8	Sekretariat DPRD	0,00	1.900.000,00
Jumlah		43.477.500,00	79.543.330,00

5.5.4.2. Arus Keluar Kas

Rp1.004.565.187.211,40

Total Arus Keluar dari Aktivitas Non Anggaran periode 1 Januari sampai dengan 31 Desember 2019 sebesar Rp1.004.565.187.211,40 dan untuk periode yang sama pada tahun 2018 sebesar Rp785.106.547.007,95 dengan rincian sebagai berikut:

(Dalam Rupiah)

	2019	2018	
1	Pengeluaran Perhitungan Pihak Ketiga (PFK)	1.004.495.642.457,40	784.801.161.647,95
2	Kas di Bend Penerimaan Tahun Berjalan	69.544.754,00	43.477.500,00
3	Kas di Bend Pengeluaran – Sisa UUDP Tahun Berjalan	0,00	261.907.860,00
Jumlah	1.004.565.187.211,40	785.106.547.007,95	



5.5.4.2.1. Pengeluaran Perhitungan Pihak Ketiga (PFK)

Rp1.004.495.642.457,40

Arus kas keluar untuk Pengeluaran Perhitungan Pihak Ketiga periode 1 Januari sampai dengan 31 Desember 2019 sebesar Rp1.004.495.642.457,40 dan untuk periode yang sama pada tahun 2018 sebesar Rp784.801.161.647,95 yang terdiri dari:

(Dalam Rupiah)

No	Uraian	2019	2018
1.	Pajak-pajak	730.087.482.880,20	517.200.384.452,95
2.	IWP	208.098.568.591	202.792.993.624,00
3.	Taperum	3.867.612.000,00	4.002.637.261,00
4.	Askes	62.441.978.986,00	60.805.146.310,00
Jumlah		1.004.495.642.457,40	784.801.161.647,95

5.5.4.2.2. Kas di Bendahara Penerimaan-Tahun Berjalan

Rp69.544.754,00

Arus kas keluar berupa kas di Bendahara Penerimaan yang sampai dengan 31 Desember 2019 belum dipertanggungjawabkan dan disetor ke Rekening Kas Daerah sebesar Rp69.544.754,00 dan untuk tahun 2018 Rp43.477.500,00.

5.5.4.2.3. Kas di Bendahara Pengeluaran-Tahun Berjalan

Rp0,00

Arus kas keluar berupa pengiriman kas ke Bendahara Pengeluaran yang sampai dengan 31 Desember 2019 belum dipertanggungjawabkan dan disetor kembali ke Rekening Kas Daerah sebesar Rp0,00 dan untuk tahun 2018 sebesar Rp261.907.860,00.

5.5.5. Kenaikan/Penurunan Setara Kas

(Rp561.402.224.055,00)

Kenaikan kas selama periode 1 Januari sampai dengan 31 Desember 2019 sebesar (Rp561.402.224.055,00) dan untuk periode yang sama pada tahun 2018 sebesar Rp448.139.397.665,34 yang berasal dari:

(Dalam Rupiah)

No	Uraian	2019	2018
1.	Arus kas bersih dari aktivitas operasi	1.830.042.313.091	1.892.975.114.043
2.	Arus kas bersih dari aktivitas investasi aset non keuangan	(2.189.518.047.132)	(1.677.239.886.748)
3.	Arus kas bersih dari aktivitas pembiayaan	(202.162.330.620,00)	232.578.158.113,00
4.	Arus kas bersih dari aktivitas non anggaran	235.840.606,00	(173.987.743,00)
Jumlah		(561.402.224.055)	448.139.397.665



5.5.6. Saldo Akhir Kas di BUD dan BLUD

Rp1.009.208.103.374,72

Saldo Akhir Kas di BUD dan BLUD pada posisi per 31 Desember 2019 sebesar Rp1.009.208.103.374,72 sedangkan untuk tahun 2018 sebesar Rp1.570.610.327.430,06 yaitu jumlah dari saldo awal per 1 Januari 2019 ditambah kenaikan/penurunan kas selama periode Tahun Anggaran 2019 dengan perhitungan sebagai berikut:

(Dalam Rupiah)

No	Uraian	2019	2018
1.	Saldo Awal Kas BUD	1.443.326.975.483,00	1.001.596.763.923,00
2.	Saldo Awal Kas BLUD	127.283.351.946,72	120.874.165.841,72
2.	Kenaikan/Penurunan Kas	(561.402.224.055,00)	448.139.397.665,34
Jumlah		1.009.208.103.374,72	1.570.610.327.430,06

5.5.7. Saldo Akhir Kas

Rp1.120.905.862.899,90

Saldo Akhir Kas merupakan gabungan Kas di BUD, Kas di Bendahara Pengeluaran, Kas di Bendahara Penerimaan, dan Kas di Bendahara BLUD pada posisi per 31 Desember 2019 sebesar Rp1.120.905.862.899,90 dan untuk tahun 2018 sebesar Rp1.615.363.817.893,54 dengan rincian sebagai berikut:

(Dalam Rupiah)

No	Uraian	2019	2018
1	Kas Di Kas Daerah	837.445.123.013,00	1.443.326.975.483,00
2	Saldo Akhir Kas di Bendahara Pengeluaran	3.571.809,00	616.508.425,00
3	Saldo Akhir Kas di Bendahara Penerimaan	69.877.754,00	43.477.500,00
4	Kas Di Bendahara BLUD	173.063.583.112,90	129.690.087.434,34
5	Kas Di Bendahara Sekolah	110.323.707.211	41.686.769.051
Jumlah		1.120.905.862.899,90	1.615.363.817.893,54

Dari saldo akhir kas sebesar Rp1.120.905.862.899,90 tersebut, berupa SiLPA Tahun 2019 sebesar Rp1.119.601.355.340,00 sehingga terdapat selisih sebesar Rp1.304.507.559,72. Selisih tersebut terdiri dari Kas di Bendahara Pengeluaran berupa kewajiban kepada pihak lain sebesar Rp3.571.809,00 uang muka pasien di Rumah Sakit 1.300.602.751 dan bendahara penerimaan pembantu Rp333.000.



5.6. PENJELASAN POS-POS LAPORAN PERUBAHAN EKUITAS

Laporan Perubahan Ekuitas merupakan laporan penghubung antara Laporan Operasional dengan Neraca tentang kenaikan atau penurunan ekuitas atas aktivitas operasional pada tahun pelaporan. Dari Laporan Perubahan Ekuitas dapat dijelaskan sebagai berikut:

(Dalam Rupiah)

No	Uraian	2019	2018	Kenaikan/Penurunan	Tren %
1	Ekuitas Awal	35.912.461.766.738,90	33.824.129.032.178,70	2.088.332.734.561,14	6,17
2	Surplus/Defisit-LO	662.936.879.866,83	1.878.600.943.856,32	(1.215.664.063.989,49)	(64,71)
3	RK-PPKD	0,00	0,00	0,00	0,00
4	Koreksi Kesalahan/Penyesuaian	148.637.742.938,94	209.731.790.704,84	(61.094.047.765,90)	(29,13)
	Ekuitas Akhir	36.724.036.389.544,60	35.912.461.766.739,90	811.574.622.805,75	2,26

5.6.1 Ekuitas Awal

Rp35.912.461.766.738,90

Saldo Ekuitas awal tahun 2019 sebesar Rp35.912.461.766.738,90 merupakan saldo akhir ekuitas tahun 2018 dengan rincian sebagai berikut:

(Dalam Rupiah)

No	Uraian	2019	2018	Kenaikan/Penurunan	Tren %
1	SKPKD	8.076.570.118.568,02	7.749.297.947.703,37	327.272.170.865,65	4,22
2	Dinas Pendidikan	6.524.180.269.784,96	5.606.567.113.971,81	917.613.155.813,15	16,37
3	Dinas Kesehatan	399.491.428.084,63	283.993.657.267,67	115.497.770.816,96	40,67
4	RSUD Dr. Moewardi Surakarta	735.428.653.767,21	564.103.031.453,62	171.325.622.313,60	30,37
5	RSUD Dr. Margono Soekarjo Purwokerto	613.790.069.781,62	612.217.451.494,46	1.572.618.287,16	0,26
6	RSUD Tugurejo Semarang	322.806.576.832,76	311.901.660.539,57	10.904.916.293,19	3,50
7	RSUD Kelet/Donorejo Jepara	816.974.531.309,61	786.428.514.752,78	30.546.016.556,83	3,88
8	RSJD Dr. Amino Gondohutomo Semarang	202.697.863.968,81	184.432.129.083,89	18.265.734.884,92	9,90
9	RSJD Surakarta	126.462.534.999,93	122.436.368.128,31	4.026.166.871,63	3,29
10	RSJD Dr. RM. Soedjarwadi Klaten	87.952.518.498,09	92.029.243.830,30	(4.076.725.332,21)	(4,43)
11	Dinas PU Bina Marga dan Cipta Karya	6.070.581.665.640,09	6.073.132.302.975,48	(2.550.637.335,39)	(0,04)
12	Dinas PU Sumber Daya Air dan Tata Ruang	6.011.925.529.907,78	5.821.997.813.570,99	189.927.716.336,79	3,26
13	Dinas Perumahan Rakyat dan Pemukiman	10.522.199.212,38	11.793.717.430,73	(1.271.518.218,35)	(10,78)
14	Badan Perencana, Pembangunan, Penelitian dan Pengembangan Daerah	134.730.461.561,30	134.179.918.255,70	550.543.305,60	0,41
15	Dinas Perhubungan	241.332.575.412,84	254.978.889.086,92	(13.646.313.674,08)	(5,35)
16	Dinas Lingkungan Hidup dan Kehutanan	71.824.207.355,84	66.712.788.853,25	5.111.418.502,59	7,66



Pemerintah Provinsi Jawa Tengah
Catatan atas Laporan Keuang-LPE
untuk tahun-tahun yang berakhir pada tanggal 31 Desember 2019 dan 2018

No	Uraian	2019	2018	Kenaikan/Penurunan	Tren %
	Dinas Pemberdayaan				
17	Perempuan, Perlindungan Anak, Pengendalian Penduduk dan KB	17.343.444.998,28	18.048.899.635,30	(705.454.637,02)	(3,91)
18	Dinas Sosial	248.112.445.127,54	239.431.562.510,31	8.680.882.617,23	3,63
19	Sekretariat Badan Penanggulangan Bencana Daerah	15.232.784.606,85	12.999.495.927,28	2.233.288.679,57	17,18
20	Dinas Tenaga Kerja dan Transmigrasi	134.894.065.326,77	136.054.883.875,48	(1.160.818.548,71)	(0,85)
21	Dinas Koperasi dan UMKM	34.767.738.465,17	32.140.348.915,20	2.627.389.549,97	8,17
22	Dinas Penanaman Modal Dan Pelayanan Terpadu Satu Pintu	16.253.223.728,64	14.185.193.043,44	2.068.030.685,20	14,58
23	Dinas Pemuda Olah Raga dan Pariwisata	437.080.088.468,49	294.286.067.376,11	142.794.021.092,38	48,52
24	Badan Kesatuan Bangsa dan Politik	18.069.797.441,50	18.276.817.790,84	(207.020.349,34)	(1,13)
25	Satuan Polisi Pamong Praja	20.788.151.446,38	20.739.413.854,83	48.737.591,55	0,23
26	Sekretariat Daerah	261.586.280.532,18	246.599.674.337,61	14.986.606.194,57	6,08
27	Sekretariat DPRD	45.115.351.023,02	46.093.679.294,48	(978.328.271,46)	(2,12)
28	Badan Pengelola Pendapatan Daerah	1.919.526.450.322,37	1.842.788.624.656,90	76.737.825.665,47	4,16
29	Inspektorat	9.969.301.962,67	10.314.621.243,49	(345.319.280,82)	(3,35)
30	Badan Penghubung	22.316.337.612,65	20.791.571.059,69	1.524.766.552,96	7,33
31	Badan Pengembangan SDM Daerah	159.438.714.391,93	160.122.202.586,60	(683.488.194,67)	(0,43)
32	Badan Kepegawaian Daerah	16.417.241.121,88	15.612.589.708,50	804.651.413,38	5,15
33	KDH dan Wakil KDH	200.000.000,00	0,00	200.000.000,00	100,00
34	Dinas Ketahanan Pangan	13.688.530.223,97	10.670.551.162,84	3.017.979.061,13	28,28
35	Dinas Pemberdayaan Masyarakat Desa. Kependudukan dan Capil	16.464.040.810,20	17.231.414.425,23	(767.373.615,03)	(4,45)
36	Dinas Arsip Daerah dan Perpustakaan	37.168.608.782,93	35.522.403.315,03	1.646.205.467,90	4,63
37	Dinas Pertanian dan Perkebunan	967.917.393.474,80	963.944.944.726,19	3.972.448.748,61	0,41
38	Dinas Peternakan dan Kesehatan Hewan	391.389.192.538,80	374.239.800.688,39	17.149.391.850,41	4,58
39	Dinas Energi dan Sumber Daya Mineral	120.331.477.686,58	108.177.576.358,21	12.153.901.328,37	11,24
40	Dinas Kelautan dan Perikanan	272.413.491.413,45	264.273.396.892,52	8.140.094.520,93	3,08
41	Dinas Perindustrian dan Perdagangan	102.469.380.637,73	102.892.699.693,13	(423.319.055,40)	(0,41)
42	Badan Pengelola Keuangan dan Aset Daerah	138.793.775.429,69	125.766.629.925,29	13.027.145.504,40	0,00
43	Dinas Komunikasi dan Informatika	27.443.254.478,53	16.721.420.776,99	10.721.833.701,54	0,00
	Jumlah	35.912.461.766.738,90	33.824.129.032.178,70	2.088.332.734.561,14	6,17



5.6.2 Surplus/Defisit – LO

Rp662.936.879.866,83

Surplus/defisit – LO sebesar Rp662.936.879.866,83 merupakan surplus atas kegiatan operasional (basis akrual) yang menambah nilai ekuitas pada Tahun 2019. dengan rincian sebagai berikut:

(Dalam Rupiah)

No	Uraian	2019	2018	Kenaikan/Penurunan	Tren %
1	SKPKD	(392.441.512.138,66)	(264.212.006.282,87)	(128.229.505.855,80)	48,53
2	Dinas Pendidikan	(5.333.842.904.937,82)	(4.825.276.238.329,99)	(508.566.666.607,83)	10,54
3	Dinas Kesehatan	(549.051.161.290,59)	(271.054.370.162,25)	(277.996.791.128,34)	102,56
4	RSUD Dr. Moewardi Surakarta	(214.821.484.370,85)	(149.164.259.121,24)	(65.657.225.249,62)	44,02
5	RSUD Dr. Margono Soekarjo Purwokerto	(96.936.908.360,81)	(128.663.704.631,84)	31.726.796.271,03	(24,66)
6	RSUD Tugurejo Semarang	(105.661.660.562,72)	(114.494.693.324,21)	8.833.032.761,50	(7,71)
7	RSUD Kelet/Donorejo Jepara	(60.290.035.309,73)	(59.130.781.607,07)	(1.159.253.702,66)	1,96
8	RSJD Dr. Amino Gondohutomo Semarang	(62.675.851.373,90)	(57.976.050.590,12)	(4.699.800.783,78)	8,11
9	RSJD Surakarta	(82.611.636.737,56)	(78.860.080.276,38)	(3.751.556.461,18)	4,76
10	RSJD Dr. RM Soedjarwadi Klaten	(46.427.525.830,37)	(45.209.260.201,00)	(1.218.265.629,37)	2,69
11	Dinas PU Bina Marga dan Cipta Karya	(878.475.637.733,07)	(895.250.638.431,53)	16.775.000.698,46	(1,87)
12	Dinas PU Sumber Daya Air dan Tata Ruang	(219.042.419.095,35)	(207.099.184.988,21)	(11.943.234.107,14)	5,77
13	Dinas Perumahan Rakyat dan Pemukiman	(32.788.315.160,20)	(32.863.819.924,35)	75.504.764,15	(0,23)
14	Badan Perencana, Pembangunan, Penelitian dan Pengembangan Daerah	(65.563.064.182,86)	(61.715.047.701,40)	(3.848.016.481,46)	6,24
15	Dinas Perhubungan	(103.971.726.585,43)	(125.041.401.938,45)	21.069.675.353,02	(16,85)
16	Dinas Komunikasi dan Informasi	(67.187.335.542,90)	(56.358.697.614,46)	(10.828.637.928,44)	19,21
17	Dinas Lingkungan Hidup dan Kehutanan	(220.743.837.743,43)	(189.776.670.004,04)	(30.967.167.739,39)	16,32
18	Dinas Pemberdayaan Perempuan, Perlindungan Anak, Pengendalian Penduduk dan KB	(32.975.601.843,70)	(29.993.273.268,02)	(2.982.328.575,68)	9,94
19	Dinas Sosial	(218.542.295.787,72)	(212.497.704.713,77)	(6.044.591.073,95)	2,84
20	Sekretariat Badan Penanggulangan Bencana Daerah	(33.583.979.913,55)	(30.951.064.991,43)	(2.632.914.922,12)	8,51
21	Dinas Tenaga Kerja dan Transmigrasi	(110.411.203.078,21)	(109.289.778.742,71)	(1.121.424.335,50)	1,03
22	Dinas Koperasi dan UMKM	(81.451.759.484,08)	(70.492.890.582,37)	(10.958.868.901,71)	15,55
23	Dinas Penanaman Modal Dan Pelayanan Terpadu Satu Pintu	(30.732.950.915,14)	(27.927.492.346,80)	(2.805.458.568,34)	10,05
24	Dinas Pemuda Olah Raga dan Pariwisata	(173.219.989.992,93)	(160.813.116.328,42)	(12.406.873.664,51)	7,72
25	Badan Kesatuan Bangsa dan Politik	(61.539.663.099,20)	(46.642.899.385,34)	(14.896.763.713,86)	31,94
26	Satuan Polisi Pamong Praja	(35.204.636.747,35)	(50.397.240.093,45)	15.192.603.346,10	(30,15)
27	KDH dan Wakil KDH	(21.746.715.361,00)	(15.025.625.526,00)	(6.721.089.835,00)	44,73
28	DPRD	(82.489.271.182,00)	(78.928.893.019,00)	(3.560.378.163,00)	4,51
29	Sekretariat Daerah	(236.970.143.723,96)	(219.072.621.585,94)	(17.897.522.138,03)	8,17
30	Sekretariat DPRD	(165.459.613.287,39)	(160.507.945.147,46)	(4.951.668.139,93)	3,08
31	Badan Pengelola Pendapatan Daerah	11.490.825.151.433,80	11.629.732.607.222,60	(138.907.455.788,88)	(1,19)
32	Badan Pengelola Keuangan dan Aset Daerah	(63.294.406.536,82)	(56.968.701.119,60)	(6.325.705.417,22)	11,10
33	Inspektorat	(44.806.383.841,55)	(42.036.844.182,82)	(2.769.539.658,73)	6,59
34	Badan Penghubung	(23.951.534.996,36)	(24.193.747.951,54)	242.212.955,18	(1,00)
35	Badan Pengembangan SDM Daerah	(49.932.589.565,13)	(63.481.242.841,67)	13.548.653.276,54	(21,34)
36	Badan Kepegawaian Daerah	(95.837.430.182,59)	(42.366.655.140,62)	(53.470.775.041,97)	126,21



Pemerintah Provinsi Jawa Tengah
Catatan atas Laporan Keuang-LPE
untuk tahun-tahun yang berakhir pada tanggal 31 Desember 2019 dan 2018

No	Uraian	2019	2018	Kenaikan/Penurunan	Tren %
37	Dinas Ketahanan Pangan	(38.161.726.672,80)	(31.013.339.460,87)	(7.148.387.211,93)	23,05
38	Dinas Pemberdayaan Masyarakat Desa, Kependudukan dan Capil	(39.729.707.051,94)	(44.898.265.217,03)	5.168.558.165,09	(11,51)
39	Dinas Arsip Daerah dan Perpustakaan	(44.941.696.621,88)	(40.937.558.384,10)	(4.004.138.237,78)	9,78
40	Dinas Pertanian dan Perkebunan	(258.968.459.836,68)	(283.777.406.687,53)	24.808.946.850,85	(8,74)
41	Dinas Peternakan dan Kesehatan Hewan	(100.529.503.222,12)	(88.148.833.573,57)	(12.380.669.648,55)	14,05
42	Dinas Energi dan Sumber Daya Mineral	(81.267.826.642,46)	(69.615.317.044,63)	(11.652.509.597,83)	16,74
43	Dinas Kelautan dan Perikanan	(84.865.513.701,90)	(99.483.775.635,05)	14.618.261.933,15	(14,69)
44	Dinas Perindustrian dan Perdagangan	(84.740.651.322,23)	(89.522.525.267,19)	4.781.873.944,96	(5,34)
Jumlah		662.936.879.866,83	1.878.600.943.856,32	(1.215.664.063.989,49)	(64,71)

5.6.3 Dampak Kumulatif Perubahan Kebijakan/Kesalahan Mendasar **Rp148.637.742.938,94**

Dampak kumulatif karena perubahan kebijakan atau kesalahan mendasar sebesar Rp148.637.742.938,94 dengan rincian sebagai berikut:

(Dalam Rupiah)

No	Uraian	2019	2018	Kenaikan/Penurunan	Tren %
1	Koreks/Penyesuaian Kas	(0,43)	(4.698.562.022,80)	4.698.562.022,37	(100,00)
2	Koreks/Penyesuaian Piutang	(8.577.777.244,00)	116.688.742.813,02	(125.266.520.057,02)	(107,35)
3	Koreks/Penyesuaian Penyisihan Piutang	46.636.105,55	(398.125.401,67)	444.761.507,22	(111,71)
4	Koreks/Penyesuaian Persediaan	81.552.934,08	38.834.733.384,89	(38.753.180.450,81)	(99,79)
5	Koreks/Penyesuaian Investasi Non Permanen	0,00	(100.333.390,00)	100.333.390,00	(100,00)
6	Koreks/Penyesuaian Penyisihan Investasi Non Permanen	0,00	100.333.390,00	(100.333.390,00)	(100,00)
7	Koreks/Penyesuaian Investasi Permanen	0,00	(361.047.808.312,78)	100.333.390,00	(0,03)
8	Koreks/Penyesuaian Aset Tetap	139.294.538.906,53	(551.490.472.373,00)	690.785.011.279,53	(125,26)
9	Koreks/Penyesuaian Penyusutan Aset Lainnya	23.033.755.875,68	945.426.129.386,34	(922.392.373.510,66)	(97,56)
10	Koreks/Penyesuaian Aset Lainnya	(40.707.258.219,00)	(6.254.961.181,00)	(34.452.297.038,00)	550,80
11	Koreks/Penyesuaian Amortisasi	(70.718.000,00)	(282.520.000,00)	211.802.000,00	(74,97)
12	Koreksi/Penyesuaian Penyusutan Aset Lainnya	35.518.815.065,26	32.954.634.413,98	2.564.180.651,28	7,78
13	Koreks/Penyesuaian Hutang Belanja Pegawai	2.947.500,00	(3.031.114.000,00)	3.034.061.500,00	(100,10)
14	Koreks/Penyesuaian Hutang Belanja Barang dan Jasa	15.250.016,00	3.031.114.000,00	(3.015.863.984,00)	(99,50)
15	Koreks/Penyesuaian Lain-Lain	(0,74)	(2,14)	1,40	(65,59)
Jumlah		148.637.742.938,94	209.731.790.704,84	(61.094.047.765,90)	(29,13)

5.6.3.1 Koreksi/Penyesuaian Kas

(Rp0,43)

Koreksi/Penyesuaian Kas sebesar (Rp0,43) dengan rincian sebagai berikut:

(Dalam Rupiah)

No	Uraian	2019	2018	Kenaikan/Penurunan	Tren %
1	SKPKD	0,00	0,00	0,00	0,00
2	Dinas Pendidikan	0,00	(4.698.562.022,80)	4.698.562.022,80	(100,00)



No	Uraian	2019	2018	Kenaikan/Penurunan	Tren %
3	Dinas Kesehatan	0,00	0,00	0,00	0,00
4	RSUD Dr. Moewardi Surakarta	0,00	0,00	0,00	0,00
5	RSUD Dr. Margono Soekarjo Purwokerto	(0,43)	0,00	(0,43)	0,00
6	RSUD Tugurejo Semarang	0,00	0,00	0,00	0,00
7	RSUD Kelet/Donorejo Jepara	0,00	0,00	0,00	0,00
8	RSJD Dr. Amino Gondohutomo Semarang	0,00	0,00	0,00	0,00
9	RSJD Surakarta	0,00	0,00	0,00	0,00
10	RSJD Dr. RM Soedjarwadi Klaten	0,00	0,00	0,00	0,00
11	Dinas Perhubungan	0,00	0,00	0,00	0,00
12	Dinas Lingkungan Hidup dan Kehutanan	0,00	0,00	0,00	0,00
13	Dinas PU Bina Marga dan Cipta Karya	0,00	0,00	0,00	0,00
14	Dinas Sosial	0,00	0,00	0,00	0,00
15	Dinas Arsip Daerah dan Perpustakaan	0,00	0,00	0,00	0,00
16	Dinas Kehutanan	0,00	0,00	0,00	0,00
17	Dinas Kelautan dan Perikanan	0,00	0,00	0,00	0,00
18	Dinas Tenaga Kerja dan Transmigrasi	0,00	0,00	0,00	0,00
19	Dinas Pemuda Olah Raga dan Pariwisata	0,00	0,00	0,00	0,00
20	Dinas Pertanian dan Perkebunan	0,00	0,00	0,00	0,00
21	Dinas Peternakan dan Kesehatan Hewan	0,00	0,00	0,00	0,00
22	Dinas Energi dan Sumber Daya Mineral	0,00	0,00	0,00	0,00
23	Dinas Perindustrian dan Perdagangan	0,00	0,00	0,00	0,00
24	Sekretariat DPRD	0,00	0,00	0,00	0,00
25	Inspektorat	0,00	0,00	0,00	0,00
26	Badan Pengelola Pendapatan Daerah	0,00	0,00	0,00	0,00
27	Badan Pengembangan SDM Daerah	0,00	0,00	0,00	0,00
Jumlah		(0,43)	(4.698.562.022,80)	4.698.562.022,37	(100,00)

5.6.3.2 Koreksi/Penyesuaian Piutang

Rp(8.577.777.244,00)

Koreksi/Penyesuaian Piutang sebesar (Rp8.577.777.244,00) dengan rincian sebagai berikut:

(Dalam Rupiah)

No	Uraian	2019	2018	Kenaikan/Penurunan	Tren %
1	RSUD Dr. Margono Soekarjo Purwokerto	(20.544.128.405,00)	(4.556.455,00)	(20.539.571.950,00)	450.779,65
2	RSUD Dr. Moewardi Surakarta	9.645.263.871,00	116.455.400.427,00	(106.810.136.556,00)	(91,72)
3	RSJD Surakarta	2.360.329.299,00	856.615.764,00	1.503.713.535,00	175,54
4	RSUD Kelet/Donorejo Jepara	79.682.551,00	832.796,02	78.849.754,98	9.468,08
5	RSJD Dr. RM Soedjarwadi Klaten	(119.301.700,00)	(15.716.573,00)	(103.585.127,00)	659,08
6	Dinas Perhubungan	377.140,00	0,00	377.140,00	0,00
7	Badan Pengelola Pendapatan Daerah	0,00	(603.833.146,00)	603.833.146,00	(100,00)
Jumlah		(8.577.777.244,00)	116.688.742.813,02	(125.266.520.057,02)	(107,35)

5.6.3.3 Koreksi/Penyesuaian Penyisihan Piutang

Rp46.636.105,55

Koreksi/Penyesuaian Penyisihan Piutang sebesar Rp46.636.105,55 merupakan koreksi penghitungan Penyisihan Piutang dengan rincian sebagai berikut:

(Dalam Rupiah)

No	Uraian	2019	2018	Kenaikan/Penurunan	Tren %
1	SKPKD	102.720.642,03	0,00	102.720.642,03	0,00



No	Uraian	2019	2018	Kenaikan/Penurunan	Tren %
2	RSUD Dr. Margono Soekarjo Purwokerto	0,00	2.193.335,50	(2.193.335,50)	(100,00)
3	RSUD Dr. Moewardi Surakarta	(56.280.746,44)	(403.337.902,90)	347.057.156,46	(86,05)
4	RSJD Dr. RM Soedjarwadi Klaten	596.508,50	0,00	596.508,50	0,00
5	RSUD Kelet/Donorejo Jepara	(398.412,83)	0,00	(398.412,83)	0,00
6	Badan Pengelola Pendapatan Daerah	0,00	3.019.165,73	(3.019.165,73)	(100,00)
7	Dinas Perhubungan	(1.885,70)	0,00	(1.885,70)	0,00
Jumlah		46.636.105,55	(398.125.401,67)	444.761.507,22	(111,71)

5.6.3.4 Koreksi/Penyesuaian Persediaan

Rp81.552.934,08

Koreksi/Penyesuaian Persediaan sebesar Rp81.552.934,08 dengan rincian sebagai berikut:

(Dalam Rupiah)

No	Uraian	2019	2018	Kenaikan/Penurunan	Tren %
1	RSUD Kelet/Donorejo	81.552.934,08	0,00	81.552.934,08	0,00
2	RSJD Dr. RM Soedjarwadi Klaten	0,00	(2.178.000,03)	2.178.000,03	(100,00)
3	Dinas Kesehatan	0,00	16.155.027.961,00	(16.155.027.961,00)	(100,00)
4	Dinas Pendidikan	0,00	17.993.193.673,92	(17.993.193.673,92)	(100,00)
5	Dinas Pertanian dan Perkebunan	0,00	1.747.729.750,00	(1.747.729.750,00)	(100,00)
6	Dinas Peternakan dan Kesehatan Hewan	0,00	2.940.960.000,00	(2.940.960.000,00)	(100,00)
Jumlah		81.552.934,08	38.834.733.384,89	(38.753.180.450,81)	(99,79)

5.6.3.5 Koreksi/Penyesuaian Investasi Non Permanen

Rp0,00

Koreksi/Penyesuaian Investasi Non Permanen sebesar Rp0,00 merupakan koreksi atas penghitungan Investasi Non Permanen pada SKPKD.

(Dalam Rupiah)

No	Uraian	2019	2018	Kenaikan/Penurunan	Tren %
1	SKPKD	0,00	(100.333.390,00)	100.333.390,00	(100,00)
Jumlah		0,00	(100.333.390,00)	100.333.390,00	(100,00)

5.6.3.6 Koreksi/Penyesuaian Penyisihan Investasi Non Permanen

Rp0,00

Koreksi/Penyesuaian Penyisihan Investasi Non Permanen sebesar Rp0,00 merupakan koreksi atas penghitungan penyisihan Investasi Non Permanen Diragukan Tertagih sesuai dengan pada SKPKD.

(Dalam Rupiah)

No	Uraian	2019	2018	Kenaikan/Penurunan	Tren %
1	SKPKD	0,00	100.333.390,00	(100.333.390,00)	(100,00)
Jumlah		0,00	100.333.390,00	(100.333.390,00)	(100,00)



5.6.3.7 Koreksi/Penyesuaian Investasi Permanen

Rp0,00

Koreksi/Penyesuaian Investasi Permanen sebesar Rp0,00 koreksi ini merupakan koreksi pada SKPKD atas perubahan nilai Investasi pada BUMD berdasarkan perhitungan dengan Metode Ekuitas.

(Dalam Rupiah)

No	Uraian	2019	2018	Kenaikan/Penurunan	Tren %
1	SKPKD	0,00	(361.047.808.312,78)	361.047.808.312,78	(100,00)
Jumlah		0,00	(361.047.808.312,78)	361.047.808.312,78	(100,00)

5.6.3.8 Koreksi/Penyesuaian Aset Tetap

Rp139.294.538.906,53

Koreksi/Penyesuaian Aset Tetap sebesar Rp139.294.538.906,53 dengan rincian sebagai berikut:

(Dalam Rupiah)

No	Uraian	2019	2018	Kenaikan/Penurunan	Tren %
1	SKPKD	(32.000.165.945,47)	(7.669.304.104,00)	(24.330.861.841,47)	317,25
2	Dinas Pendidikan	118.957.948.862,00	(829.525.289.204,00)	948.483.238.066,00	(114,34)
3	Dinas Kesehatan	414.678.000,00	(255.250.000,00)	669.928.000,00	(262,46)
4	RSUD Dr. Moewardi Surakarta	59.004.527.172,00	0,00	59.004.527.172,00	0,00
5	RSUD Dr. Margono Soekarjo Purwokerto	0,00	(626.714.800,00)	626.714.800,00	(100,00)
6	RSUD Tugurejo Semarang	0,00	(589.800.000,00)	589.800.000,00	(100,00)
7	RSUD Kelet/Donorejo Jepara	0,00	0,00	0,00	0,00
8	RSJD Dr. Amino Gondohutomo Semarang	0,00	0,00	0,00	0,00
9	RSJD Surakarta	(155.709.999,00)	0,00	(155.709.999,00)	0,00
10	RSJD Dr. RM Soedjarwadi Klaten	(40.911.600,00)	0,00	(40.911.600,00)	0,00
11	Dinas PU Bina Marga dan Cipta Karya	(43.516.244.521,00)	155.381.271.953,00	(198.897.516.474,00)	(128,01)
12	Dinas PU Sumber Daya Air dan Tata Ruang	6.614.504.500,00	113.455.737.314,00	(106.841.232.814,00)	(94,17)
13	Dinas Perumahan Rakyat dan Pemukiman	15.900.000.000,00	(1.097.583.686,00)	16.997.583.686,00	(1.548,64)
14	Dinas Perhubungan	10.677.893.287,00	(295.923.133,00)	10.973.816.420,00	(3.708,33)
15	Dinas Lingkungan Hidup dan Kehutanan	1.288.698.500,00	1.152.477.736,00	136.220.764,00	11,82
16	Dinas Sosial	4.241.116.088,00	2.142.278.072,00	2.098.838.016,00	97,97
17	Sekretariat Badan Penanggulangan Bencana Daerah	(1.196.832.860,00)	0,00	(1.196.832.860,00)	0,00
18	Dinas Tenaga Kerja dan Transmigrasi	1.041.986.046,00	0,00	1.041.986.046,00	0,00
19	Dinas Pemberdayaan Perempuan, Perlindungan Anak, Pengendalian Penduduk dan KB	(4.277.387.020,00)	0,00	(4.277.387.020,00)	0,00
20	Dinas Penanaman Modal Dan Pelayanan Terpadu Satu Pintu	348.784.314,00	414.678.000,00	(65.893.686,00)	(15,89)
21	Dinas Pemuda Olah Raga dan Pariwisata	5.342.331.275,00	157.468.953,00	5.184.862.322,00	3.292,63
22	Badan Kesatuan Bangsa dan Politik	0,00	0,00	0,00	0,00
23	Satuan Polisi Pamong Praja	0,00	0,00	0,00	0,00
24	Sekretariat Daerah	3.342.523.150,00	(3.059.046.455,00)	6.401.569.605,00	(209,27)
25	Sekretariat DPRD	(2.005.372.516,00)	907.096.337,00	(2.912.468.853,00)	(321,08)



Pemerintah Provinsi Jawa Tengah
Catatan atas Laporan Keuang-LPE
untuk tahun-tahun yang berakhir pada tanggal 31 Desember 2019 dan 2018

No	Uraian	2019	2018	Kenaikan/Penurunan	Tren %
26	Badan Pengelola Pendapatan Daerah	164.450.000,00	(9.584.819.026,00)	9.749.269.026,00	(101,72)
27	Badan Penghubung	(38.645.000,00)	2.814.836.750,00	(2.853.481.750,00)	(101,37)
28	Badan Pengembangan SDM Daerah	0,00	224.730.700,00	(224.730.700,00)	(100,00)
29	Badan Kepegawaian Daerah	(184.480.000,00)	354.068.500,00	(538.548.500,00)	(152,10)
30	Dinas Ketahanan Pangan	7.640.690.687,00	327.034.314,00	7.313.656.373,00	2.236,36
31	Dinas Pemberdayaan Masyarakat Desa, Kependudukan dan Capil	0,00	0,00	0,00	0,00
32	Dinas Komunikasi dan Informasi	(425.984.338,00)	1.059.748.500,00	(1.485.732.838,00)	(140,20)
33	Dinas Koperasi dan UMKM	0,00	(93.720.000,00)	93.720.000,00	(100,00)
34	Dinas Arsip Daerah dan Perpustakaan	174.304.000,00	0,00	174.304.000,00	0,00
35	Dinas Pertanian dan Perkebunan	(6.577.851.639,00)	6.834.724.314,00	(13.412.575.953,00)	(196,24)
36	Dinas Kelautan dan Perikanan	2.459.555.300,00	4.643.907.274,00	(2.184.351.974,00)	(47,04)
37	Dinas Peternakan dan Kesehatan Hewan	(110.000.000,00)	287.034.314,00	(397.034.314,00)	(138,32)
38	Dinas Energi dan Sumber Daya Mineral	(11.877.573.707,00)	327.034.314,00	(12.204.608.021,00)	(3.731,90)
39	Inspektorat	0,00	257.210.000,00	(257.210.000,00)	(100,00)
40	Badan Perencana, Pembangunan, Penelitian dan Pengembangan Daerah	0,00	(1.035.850.601,00)	1.035.850.601,00	(100,00)
41	Badan Pengelola Keuangan dan Aset Daerah	4.087.706.871,00	11.452.868.066,00	(7.365.161.195,00)	(64,31)
42	Dinas Perindustrian dan Perdagangan	0,00	148.623.225,00	(148.623.225,00)	(100,00)
Jumlah		139.294.538.906,53	(551.490.472.373,00)	690.785.011.279,53	(125,26)

5.6.3.9 Koreksi/Penyesuaian Penyusutan

Rp23.033.755.875,68

Koreksi/Penyesuaian Penyusutan sebesar Rp23.033.755.875,68 dengan rincian sebagai berikut:

(Dalam Rupiah)

No	Uraian	2019	2018	Kenaikan/Penurunan	Tren %
1	SKPKD	6.843.992.055,80	5.512.331.193,00	1.331.660.862,80	24,16
2	Dinas Pendidikan	(16.833.231.139,62)	880.659.358.826,86	(897.492.589.966,48)	(101,91)
3	Dinas Kesehatan	(155.504.250,00)	127.625.000,00	(283.129.250,00)	(221,84)
4	RSUD Dr. Moewardi Surakarta	(58.997.602.172,00)	(639.179.669,25)	(58.358.422.502,75)	9.130,21
5	RSUD Dr. Margono Soekarjo Purwokerto	0,00	58.800.900,00	(58.800.900,00)	(100,00)
6	RSUD Tugurejo Semarang	(9.625.000,00)	566.938.001,00	(576.563.001,00)	(101,70)
7	RSUD Kelet/Donorejo Jepara	10.437.865,00	(93.351.636,00)	103.789.501,00	(111,18)
8	RSJD Dr. Amino Gondohutomo Semarang	0,00	(78.697.483,20)	78.697.483,20	(100,00)
9	RSJD Surakarta	151.900.000,00	696.190.000,00	(544.290.000,00)	(78,18)
10	RSJD Dr. RM Soedjarwadi Klaten	0,00	0,00	0,00	0,00
11	Dinas PU Bina Marga dan Cipta Karya	104.661.191.063,86	64.777.646.586,01	39.883.544.477,85	61,57
12	Dinas PU Sumber Daya Air dan Tata Ruang	(158.386.500,00)	(823.277.314,00)	664.890.814,00	(80,76)
13	Dinas Perumahan Rakyat dan Pemukiman	0,00	(9.313.594,00)	9.313.594,00	(100,00)
14	Badan Perencana, Pembangunan, Penelitian dan Pengembangan Daerah	24.379.592,94	1.273.945.551,00	(1.249.565.958,06)	(98,09)
15	Dinas Perhubungan	(956.110.461,75)	(325.497.179,97)	(630.613.281,78)	193,74
16	Dinas Komunikasi dan Informasi	348.712.788,00	(581.924.625,00)	930.637.413,00	(159,92)



Pemerintah Provinsi Jawa Tengah
Catatan atas Laporan Keuang-LPE
untuk tahun-tahun yang berakhir pada tanggal 31 Desember 2019 dan 2018

No	Uraian	2019	2018	Kenaikan/Penurunan	Tren %
17	Dinas Lingkungan Hidup dan Kehutanan	(581.473.000,00)	(93.451.409,36)	(488.021.590,64)	522,22
18	Dinas Pemberdayaan Perempuan, Perlindungan Anak, Pengendalian Penduduk dan KB	640.732.092,70	0,00	640.732.092,70	0,00
19	Dinas Sosial	(1.378.093.518,00)	(1.894.550.572,00)	516.457.054,00	(27,26)
20	Sekretariat Badan Penanggulangan Bencana Daerah	0,00	0,00	0,00	0,00
21	Dinas Tenaga Kerja dan Transmigrasi	(297.304.794,38)	0,00	(297.304.794,38)	0,00
22	Dinas Koperasi dan UMKM	0,00	118.875.146,34	(118.875.146,34)	(100,00)
23	Dinas Penanaman Modal Dan Pelayanan Terpadu Satu Pintu	(296.095.395,00)	(103.669.500,00)	(192.425.895,00)	185,61
24	Badan Kesatuan Bangsa dan Politik	0,00	0,00	0,00	0,00
25	Dinas Pemuda Olah Raga dan Pariwisata	(809.604.376,50)	(113.211.942,20)	(696.392.434,30)	615,12
26	Satuan Polisi Pamong Praja	0,00	0,00	0,00	0,00
27	Sekretariat Daerah	(4.693.964.005,44)	505.133.736,50	(5.199.097.741,94)	(1.029,25)
28	Sekretariat DPRD	2.005.372.516,00	(804.861.962,00)	2.810.234.478,00	(349,16)
29	Badan Pengelola Pendapatan Daerah	(16.861.000,00)	(63.656.387,00)	46.795.387,00	(73,51)
30	Badan Pengelola Keuangan dan Aset Daerah	(1.844.059.747,68)	(617.646.462,00)	(1.226.413.285,68)	198,56
31	Inspektorat	0,00	(160.756.250,00)	160.756.250,00	(100,00)
32	Badan Penghubung	42.483.750,00	(163.322.937,50)	205.806.687,50	(126,01)
33	Badan Pengembangan SDM Daerah	360.000,00	4.518.050,00	(4.158.050,00)	(92,03)
34	Badan Kepegawaian Daerah	265.811.000,00	(88.517.125,00)	354.328.125,00	(400,29)
35	Dinas Ketahanan Pangan	(5.717.532.501,23)	(327.034.314,00)	(5.390.498.187,23)	1.648,30
36	Dinas Pemberdayaan Masyarakat Desa, Kependudukan dan Capil	0,00	0,00	0,00	0,00
37	Dinas Arsip Daerah dan Perpustakaan	(349.286.250,00)	0,00	(349.286.250,00)	0,00
38	Dinas Pertanian dan Perkebunan	963.694.941,23	(321.810.365,86)	1.285.505.307,09	(399,46)
39	Dinas Perkebunan	0,00	0,00	0,00	0,00
40	Dinas Peternakan dan Kesehatan Hewan	110.000.000,00	(264.285.347,02)	374.285.347,02	(141,62)
41	Dinas Energi dan Sumber Daya Mineral	1.100.698.581,75	(327.034.314,00)	1.427.732.895,75	(436,57)
42	Dinas Kelautan dan Perikanan	(1.041.276.260,00)	(837.659.990,02)	(203.616.269,98)	24,31
43	Dinas Perindustrian dan Perdagangan	0,00	(142.523.225,00)	142.523.225,00	(100,00)
Jumlah		23.033.755.875,68	945.426.129.386,34	(922.392.373.510,65)	(97,56)

5.6.3.10 Koreksi/Penyesuaian Aset Lainnya

Rp(40.707.258.219,00)

Koreksi/Penyesuaian Aset Lainnya sebesar (Rp40.707.258.219,00) dengan rincian sebagai berikut:

(Dalam Rupiah)

No	Uraian	2019	2018	Kenaikan/Penurunan	Tren %
1	Dinas Pendidikan	(215.745.055,00)	1.051.278.674.222,00	(1.051.494.419.277,00)	0,00
2	RSUD Dr. Margono Soekarjo Purwokerto	0,00	(361.013.400,00)	361.013.400,00	(100,00)
3	Dinas PU Bina Marga dan Cipta Karya	(40.273.665.489,00)	(1.056.068.631.708,00)	1.015.794.966.219,00	0,00
4	Dinas Perhubungan	(288.787.675,00)	0,00	(288.787.675,00)	0,00
5	Sekretariat Daerah	(282.650.000,00)	0,00	(282.650.000,00)	0,00



No	Uraian	2019	2018	Kenaikan/Penurunan	Tren %
6	Dinas Pertanian dan Perkebunan	0,00	(16.000.000,00)	16.000.000,00	(100,00)
7	Dinas Tenaga Kerja dan Transmigrasi	353.590.000,00	0,00	353.590.000,00	0,00
8	Dinas Perindustrian dan Perdagangan	0,00	(1.087.990.295,00)	1.087.990.295,00	(100,00)
Jumlah		(40.707.258.219,00)	(6.254.961.181,00)	(34.452.297.038,00)	550,80

5.6.3.11 Koreksi/Penyesuaian Amortisasi

Rp(70.718.000,00)

Koreksi/Penyesuaian Amortisasi sebesar (Rp70.718.000,00) dengan rincian sebagai berikut:

(Dalam Rupiah)

No	Uraian	2019	2018	Kenaikan/Penurunan	Tren %
1	RSJD Dr. RM Soedjarwadi Klaten	0,00	4.000.000,00	(4.000.000,00)	(100,00)
2	Dinas Pendidikan	0,00	(20.327.285,05)	20.327.285,05	(100,00)
3	RSUD Dr. Moewardi Surakarta	0,00	(295.071.514,95)	295.071.514,95	(100,00)
4	Badan Perencana, Pembangunan, Penelitian dan Pengembangan Daerah	0,00	(5.887.200,00)	5.887.200,00	(100,00)
5	Dinas Perhubungan	0,00	34.766.000,00	(34.766.000,00)	(100,00)
6	Dinas Tenaga Kerja dan Transmigrasi	(70.718.000,00)	0,00	(70.718.000,00)	0,00
Jumlah		(70.718.000,00)	(282.520.000,00)	211.802.000,00	(74,97)

5.6.3.12 Koreksi/Penyesuaian Penyusutan Aset Lainnya

Rp35.518.815.065,26

Koreksi/Penyesuaian penyusutan aset lainnya sebesar Rp35.518.815.065,26 dengan rincian sebagai berikut:

(Dalam Rupiah)

No	Uraian	2019	2018	Kenaikan/Penurunan	Tren %
1	SKPKD	0,00	0,00	0,00	0,00
2	Dinas Pendidikan	25.889.406,60	(18.760.285.131,68)	(18.786.174.538,28)	100,14
3	RSUD Dr. Margono Soekarjo Purwokerto	0,00	127.204.020,00	127.204.020,00	100,00
4	Badan Perencana, Pembangunan, Penelitian dan Pengembangan Daerah	(17.153.749,44)	0,00	17.153.749,44	0,00
5	Dinas PU Bina Marga dan Cipta Karya	35.003.260.345,80	47.635.234.758,57	12.631.974.412,77	0,00
6	Dinas Perhubungan	224.169.062,30	0,00	(224.169.062,30)	0,00
7	Sekretariat Daerah	282.650.000,00	1.332.993.356,00	1.050.343.356,00	78,80
8	Dinas Pertanian dan Perkebunan	0,00	16.000.000,00	16.000.000,00	100,00
9	Dinas Perindustrian dan Perdagangan	0,00	2.603.487.411,09	2.603.487.411,09	100,00
Jumlah		35.518.815.065,26	32.954.634.413,98	2.564.180.651,28	7,78

5.6.3.13 Koreksi/Penyesuaian Hutang Belanja Pegawai

Rp2.947.500,00

Koreksi/Penyesuaian Hutang Belanja Pegawai sebesar Rp2.947.500,00 dengan rincian sebagai berikut:

(Dalam Rupiah)

No	Uraian	2019	2018	Kenaikan/Penurunan	Tren %
1	Dinas Pendidikan	0,00	(3.012.464.000,00)	3.012.464.000,00	(100,00)
2	RSUD Kelet/Donorejo Jepara	0,00	(13.700.000,00)	13.700.000,00	(100,00)



Pemerintah Provinsi Jawa Tengah
Catatan atas Laporan Keuang-LPE
untuk tahun-tahun yang berakhir pada tanggal 31 Desember 2019 dan 2018

No	Uraian	2019	2018	Kenaikan/Penurunan	Tren %
3	RSJD Dr. Amino Gondohutomo Semarang	0,00	(4.950.000,00)	4.950.000,00	(100,00)
4	RSJD Surakarta	(52.500,00)	0,00	(52.500,00)	0,00
5	RSUD Dr. Moewardi Surakarta	3.000.000,00	0,00	3.000.000,00	0,00
Jumlah		2.947.500,00	(3.031.114.000,00)	3.034.061.500,00	(100,10)

5.6.3.14 Koreksi/Penyesuaian Hutang Belanja Barang dan Jasa **Rp15.250.016,00**

Koreksi/Penyesuaian Hutang Belanja Barang dan Jasa sebesar Rp15.250.016,00 dengan rincian sebagai berikut:

(Dalam Rupiah)

No	Uraian	2019	2018	Kenaikan/Penurunan	Tren %
1	Dinas Pendidikan	0,00	3.012.464.000,00	(3.012.464.000,00)	(100,00)
2	RSUD Kelet/Donorejo Jepara	0,00	13.700.000,00	(13.700.000,00)	(100,00)
3	RSJD Dr. Amino Gondohutomo Semarang	0,00	4.950.000,00	(4.950.000,00)	(100,00)
4	RSUD Dr. Moewardi Surakarta	1.500.016,00	0,00	1.500.016,00	0,00
5	RSUD Dr. Margono Soekarjo Purwokerto	13.750.000,00	0,00	13.750.000,00	0,00
Jumlah		15.250.016,00	3.031.114.000,00	(3.015.863.984,00)	(99,50)

5.6.3.15 Koreksi/Penyesuaian Lain-Lain **Rp(0,74)**

Koreksi/Penyesuaian Lain-Lain sebesar minus Rp(0,74) dengan rincian sebagai berikut:

(Dalam Rupiah)

No	Uraian	2019	2018	Kenaikan/Penurunan	Tren %
1	SKPKD	0,00	(1,95)	1,95	0,00
2	RSUD Kelet/Donorejo Jepara	0,36	(0,19)	0,55	0,00
3	RSJD Dr. RM Soedjarwadi Klaten	(0,11)	0,00	(0,11)	100
4	RSUD Dr. Moewardi Surakarta	(0,99)	0,00	(0,99)	100
Jumlah		(0,74)	(2,14)	1,40	(66)

5.6.4 Ekuitas Akhir **Rp36.724.036.389.545,60**

Ekuitas akhir sebesar minus Rp36.724.036.389.545,60 dengan uraian sebagai berikut:

(Dalam Rupiah)

No	Uraian	2019	2018	Kenaikan/Penurunan	Tren %
1	Ekuitas Akhir	36.724.036.389.544,60	35.912.461.766.739,90	811.574.622.805,75	2,26
Jumlah		36.724.036.389.545,60	35.912.461.766.739,90	811.574.622.805,75	2,26



BAB 6

PENJELASAN ATAS

INFORMASI-INFORMASI NON KEUANGAN

6.1 GAMBARAN UMUM

Provinsi Jawa Tengah memiliki luas wilayah sebesar 3.254.412 Ha atau sekitar 25,04% dari luas Pulau Jawa. Secara geografis Wilayah Provinsi Jawa Tengah terletak pada 5°40' - 8°30' Lintang Selatan dan antara 108°30' - 111°30' Bujur Timur. Garis pantai yang dimiliki oleh Provinsi Jawa Tengah sepanjang 791,76 Km, terdiri dari pantai utara sepanjang 502,69 Km dan pantai selatan sepanjang 289,07 Km. Secara administratif, Wilayah Provinsi Jawa Tengah terdiri atas 35 kabupaten/kota (29 kabupaten dan 6 kota) yang mempunyai 576 kecamatan dengan 753 kelurahan dan 7.809 desa.

Berdasarkan RTRW Provinsi Jawa Tengah Tahun 2009-2029, kawasan Budidaya meliputi Hutan Produksi, Hutan Rakyat, Pertanian, Perkebunan, Pertambangan, Industri, Peternakan dan Permukiman seluas 2.693.008 Ha dan Kawasan Lindung meliputi Hutan Lindung, Kawasan Sempadan, Suaka Alam dan Pelestarian Alam, serta Kawasan Lindung Karst seluas 561.404 Ha.

Jumlah penduduk Provinsi Jawa Tengah Tahun 2019 berdasarkan Proyeksi BPS sebanyak 34.718.204 jiwa meningkat 227.369 jiwa atau 0,66% dibandingkan tahun 2018 sebanyak 34.490.835 jiwa. Jumlah penduduk terbanyak terdapat di Kota Semarang sebanyak 1.814.110 jiwa, diikuti Kabupaten Brebes sebanyak 1.809.096 jiwa dan Kabupaten Cilacap sebanyak 1.727.098 jiwa. Jumlah penduduk paling sedikit terdapat di Kota Magelang sebanyak 122.111 jiwa selanjutnya diikuti Kota Salatiga sebanyak 194.084 jiwa dan Kota Tegal sebanyak 249.905 jiwa. Kepadatan penduduk di Provinsi Jawa Tengah sebesar 1.058 jiwa/km². Wilayah terpadat di Kota Surakarta sebesar 11.292 jiwa/km², diikuti Kota Magelang sebesar 7.603 jiwa/km² dan Kota Pekalongan sebesar 6.786 jiwa/km². Wilayah dengan kepadatan paling rendah yaitu Kabupaten Blora sebesar 479 jiwa/km², diikuti oleh Kabupaten Wonogiri sebesar 534 jiwa/km² dan Kabupaten Purworejo sebesar 658 jiwa/km².

Struktur penduduk Provinsi Jawa Tengah Tahun 2019 berdasarkan kelompok umur menunjukkan bahwa penduduk usia produktif (15-64 tahun) sebanyak 23.516.110 jiwa lebih banyak dibandingkan penduduk usia non produktif (0-14 tahun dan 60 ke atas) sebanyak 11.202.094 jiwa. Penduduk Provinsi Jawa Tengah bekerja pada berbagai lapangan usaha. Adapun rinciannya secara umum adalah sebagai berikut: 1). sebanyak 4,09 juta jiwa dari jumlah penduduk Provinsi Jawa Tengah yang berusia 15 tahun ke atas (23,48%) bekerja pada lapangan usaha pertanian, perkebunan, kehutanan, perburuan dan perikanan; 2). sebanyak 3,89 juta jiwa (22,32%) bekerja pada lapangan usaha industri pengolahan; dan 3). sebanyak 3,31 juta jiwa (18,98%) bekerja pada lapangan usaha perdagangan besar dan eceran. Apabila dibandingkan dengan jumlah pekerja tahun 2018, maka jumlah pekerja di lapangan usaha pertanian mengalami penurunan sebanyak 2,61 persen dimana pada tahun 2018 sebesar 4,20 juta jiwa (24,38%). Sementara untuk jumlah pekerja di lapangan usaha industri pengolahan dan lapangan usaha perdagangan besar dan eceran masing-masing mengalami peningkatan dibanding tahun 2018, dimana pada 2018 jumlah pekerja lapangan usaha industri pengolahan 3,76 juta jiwa (21,78%) dan pekerja lapangan usaha perdagangan besar dan eceran 3,22 juta jiwa (18,69%).



6.2 SEJARAH PERKEMBANGAN PROVINSI JAWA TENGAH

Sebagai suatu Provinsi, Jawa Tengah sudah dikenal sejak jaman penjajahan Belanda didasarkan pada peraturan-peraturan yang berlaku pada saat itu.

1. Jaman Penjajahan Belanda

Berdasarkan *Wet houdendedecentralisatie van het Bestuur in Nederland - Indie* (*Decentralisatie Wet* 1903), maka pemerintahan di Jawa dan Madura terbagi atas *Gewest* (Karesidenan), *Afdeeling/Regentschap* (Kabupaten), *District / Standgemeente* (Kotapraja), dan *Oderdistrict* (Kecamatan).

2. Jaman Pendudukan Jepang

Pada masa pendudukannya, Jepang mengadakan perubahan Tata Pemerintahan Daerah yaitu Undang-Undang Nomor 27 Tahun 1942 (Tahun Jepang 2062) yang menetapkan bahwa seluruh *Jawa kecuali Vorstenkondeh* (Kerajaan-kerajaan) terbagi dalam wilayah *Syuu* (Karesidenan), *Si* (Kotapraja), *Ken* (Kabupaten), *Gun* (Distrik), *Son Conder Distrik dan Ku* (Kelurahan).

3. Setelah Kemerdekaan Negara Kesatuan Republik Indonesia tanggal 17 Agustus 1945

Berdasarkan Pasal 18 UUD 1945, diterbitkan UU No. 10 Tahun 1950 yang menetapkan Pembentukan Provinsi Jawa Tengah. Sesuai dengan PP No. 31 Tahun 1950, UU No.10 Tahun 1950, dinyatakan berlaku pada tanggal 15 Agustus 1950. Selanjutnya berdasarkan Peraturan Daerah Provinsi Jawa Tengah Nomor 7 Tahun 2004 ditetapkan Hari Jadi Provinsi Jawa Tengah tanggal 15 Agustus 1950.

6.3 PENYELENGGARAAN PEMERINTAHAN PROVINSI JAWA TENGAH

Sejak merdeka sampai dengan sekarang, Jawa Tengah dipimpin oleh 15 (lima belas) Kepala Pemerintahan yaitu :

1. R. Pandji Soeroso, pada Tahun 1945;
2. KRT MrWongsonegoro, Tahun 1945 s/d 1949;
3. R. Boedijono, Tahun 1949 s/d 1954;
4. RMT. Mangunegoro, Tahun 1954s/d 1958;
5. R. Soekardji Mangoen Koesoemo, Tahun 1958 s/d 1960;
6. RM Hadisoebeno Sosrowerdojo, Tahun 1958 s/d 1960;
7. Mochtar, Tahun 1960 s/d 1966;
8. Moenadi, Tahun 1966 s/d 1974;
9. Soepardjo Rustam, Tahun 1974 s/d 1983;
10. H.M. Ismail, Tahun 1983 s/d 1993;
11. H. Soewardi, Tahun 1993 s/d 1998;
12. H. Mardiyanto, Tahun 1998 s/d Agustus 2007;
13. H. Ali Mufiz, Agustus 2007 s/d 22 Agustus 2008;
14. H. Bibit Waluyo, Agustus 2008 s/d Agustus 2013;
15. H. Ganjar Pranowo, Agustus 2013 s/d 2018;
16. H. Ganjar Pranowo, Agustus 2018 s/d 2023



Sejak Pemilu Tahun 1955 sampai sekarang DPRD Provinsi Jawa Tengah dipimpin 9 (sembilan) orang, yaitu :

1. H. Imam Sofwan, Tahun 1955 s/d 1971;
2. Parwoto, Tahun 1971 s/d 1977;
3. H. Widarto, Tahun 1977 s/d 1982;
4. Ir. H. Soekorahardjo, Tahun 1982 s/d 1992;
5. Drs. H. Soeparto Tjitrodihardjo, Tahun 1992 s/d 1997;
6. Alip Pandoyo, Tahun 1997 s/d 1999;
7. Mardijo, Tahun 1999 s/d 2004;
8. H. Murdoko SH, Tahun 2004 s/d 2012;
9. Drs. Rukma Setya Budi MM, Tahun 2014 s/d 2019.

6.4 VISI, MISI & PROGRAM UNGGULAN PEMERINTAH PROVINSI JAWA TENGAH

Sebagaimana diamanatkan dalam RPJMD Provinsi Jawa Tengah Tahun 2018-2023

Visi Pemerintah Provinsi Jawa Tengah

”MENUJU JAWA TENGAH SEJAHTERA DAN BERDIKARI”

“TETEP MBOTEN KORUPSI, MBOTEN NGAPUSI”

Misi Pemerintah Provinsi Jawa Tengah

1. Membangun masyarakat Jawa Tengah yang religius, toleran dan guyup untuk menjaga Negara Kesatuan Republik Indonesia;
2. Mempercepat reformasi birokrasi serta memperluas sasaran ke Pemerintah Kabupaten/Kota;
3. Memperkuat kapasitas ekonomi rakyat dan memperluas lapangan kerja untuk mengurangi kemiskinan dan pengangguran; dan;
4. Menjadikan masyarakat Jawa Tengah, lebih sehat, lebih pintar, lebih berbudaya, dan mencintai lingkungan.

Program Unggulan Pemerintah Provinsi Jawa Tengah

1. Sekolah tanpa sekat: pelatihan tentang demokrasi dan pemilu, gender, antikorupsi dan magang gubernur untuk siswa SMA/SMK;
2. Peningkatan peran rumah ibadah, fasilitasi pendakwah dan guru ngaji;
3. Reformasi birokrasi di kabupaten/kota berbasis teknologi informasi dan sistem layanan terintegrasi;
4. Satgas kemiskinan, bantuan desa, rumah sederhana layak huni;
5. Obligasi daerah, kemudahan akses kredit UMKM, penguatan BUMDes dan pelatihan *startup* untuk wirausahawan muda;
6. Menjaga harga komoditas dan asuransi gagal panen untuk petani serta melindungi kepentingan nelayan;



7. Pengembangan transportasi massal, revitalisasi jalur kereta dan bandara serta pembangunan embung/irigasi;
8. Pembukaan kawasan industri baru dan rintisan pertanian terintegrasi;
9. Rumah sakit tanpa dinding, sekolah gratis untuk SMAN, SMKN, SLB dan bantuan sekolah swasta, pondok pesantren, madrasah dan difabel;
10. Festival seni serta pengembangan infrastruktur olahraga, rumah kebudayaan dan kepedulian lingkungan.

6.5 KETENTUAN PERUNDANG-UNDANGAN YANG MENJADI LANDASAN KEGIATAN OPERASIONALNYA

Pemerintah Provinsi Jawa Tengah dalam melaksanakan kegiatan operasional pemerintahan daerah mendasarkan pada ketentuan perundang-undangan sebagai berikut:

1. Undang-Undang Nomor 10 Tahun 1950 tentang Pembentukan Provinsi Jawa Tengah;
2. Undang-Undang Nomor 17 Tahun 2003 tentang Keuangan Negara;
3. Undang-Undang Nomor 1 Tahun 2004 tentang Perbendahraan Negara;
4. Undang-Undang Nomor 15 Tahun 2004 tentang Pemeriksaan Pengelolaan dan Tanggungjawab Keuangan Negara;
5. Peraturan Pemerintah Nomor 71 Tahun 2010 tentang Standar Akuntansi Pemerintahan;
6. Peraturan Menteri Dalam Negeri Nomor 21 tahun 2011 tentang Perubahan Kedua atas Peraturan Menteri Dalam Negeri Nomor 13 Tahun 2006 tentang Pedoman Pengelolaan Keuangan Daerah;
7. Peraturan Menteri Dalam Negeri Nomor 64 tahun 2013 tentang Penerapan Standar Akuntansi Pemerintahan Berbasis Akrual pada Pemerintah Daerah;
8. Peraturan Daerah Provinsi Jawa Tengah Nomor 3 Tahun 2008 tentang Rencana Pembangunan Jangka Panjang Daerah Provinsi Jawa Tengah Tahun 2005 – 2025;
9. Peraturan Daerah Provinsi Jawa Tengah Nomor 14 Tahun 2018 tentang Anggaran Pendapatan dan Belanja Daerah Provinsi Jawa Tengah Tahun Anggaran 2019;
10. Peraturan Gubernur Jawa Tengah Nomor 66 Tahun 2018 tentang Rencana Kerja Pemerintah Daerah Provinsi Jawa Tengah Tahun 2019 sebagaimana telah diubah dengan Peraturan Gubernur Jawa Tengah Nomor 27 Tahun 2019 tentang Perubahan Atas Peraturan Gubernur Jawa Tengah Nomor 66 Tahun 2018 tentang Rencana Kerja Pemerintah Daerah Provinsi Jawa Tengah Tahun 2019;
11. Peraturan Gubernur Jawa Tengah Nomor 96 Tahun 2018 tentang Penjabaran Anggaran Pendapatan dan Belanja Daerah Provinsi Jawa Tengah Tahun Anggaran 2019 sebagaimana telah diubah dengan Peraturan Gubernur Jawa Tengah Nomor 18 Tahun 2019 tentang Perubahan Atas Peraturan Gubernur Jawa Tengah Nomor 96 Tahun 2018 tentang Penjabaran Anggaran Pendapatan dan Belanja Daerah Provinsi Jawa Tengah Tahun Anggaran 2019;
12. Peraturan Daerah Provinsi Jawa Tengah Nomor 5 Tahun 2019 tentang Rencana Pembangunan Jangka Menengah Daerah Provinsi Jawa Tengah Tahun 2018-2023;
13. Peraturan Daerah Provinsi Jawa Tengah Nomor 15 Tahun 2019 tentang Perubahan Anggaran Pendapatan dan Belanja Daerah Provinsi Jawa Tengah Tahun Anggaran 2019;
14. Peraturan Gubernur Jawa Tengah Nomor 91 Tahun 2018 tentang Pedoman Pelaksanaan Anggaran Pendapatan dan Belanja Daerah Provinsi Jawa Tengah Tahun Anggaran 2019;
15. Peraturan Gubernur Jawa Tengah Nomor 36 Tahun 2019 tentang Penjabaran Perubahan Anggaran Pendapatan dan Belanja Daerah Provinsi Jawa Tengah Tahun Anggaran 2019 sebagaimana telah diubah dengan Peraturan Gubernur Jawa Tengah Nomor 41 Tahun 2019 tentang Perubahan Atas Peraturan Gubernur Jawa Tengah Nomor 36 Tahun 2019 tentang Penjabaran Perubahan Anggaran Pendapatan dan Belanja Daerah Provinsi Jawa Tengah Tahun Anggaran 2019.



BAB 7 PENUTUP

Penyusunan Laporan Keuangan Tahun 2019 berpedoman pada Undang-Undang Nomor 17 Tahun 2003 tentang Keuangan Negara, Undang-Undang Nomor 1 Tahun 2004 tentang Perbendaharaan Negara, Undang-Undang Nomor 33 Tahun 2004 tentang Perimbangan Keuangan Pusat dan Daerah dan Undang-Undang Nomor 23 Tahun 2014 tentang Pemerintahan Daerah sebagaimana diubah terakhir dengan Undang-Undang Nomor 9 Tahun 2015 tentang Perubahan kedua atas Undang-Undang Nomor 23 Tahun 2014 tentang Pemerintahan Daerah, teknis pelaksanaannya mengacu pada Peraturan Pemerintah Nomor 71 Tahun 2010 tentang Standar Akuntansi Pemerintahan (SAP), Peraturan Pemerintah Nomor 58 Tahun 2005 tentang Pengelolaan Keuangan Daerah, dan Peraturan Menteri Dalam Negeri Nomor 13 Tahun 2006 tentang Pedoman Pengelolaan Keuangan Daerah sebagaimana telah beberapa kali diubah, terakhir dengan Peraturan Menteri Dalam Negeri Nomor 21 Tahun 2011.

Dalam penyusunan Laporan Keuangan Pemerintah Daerah Tahun Anggaran 2019, diwajibkan kepada SKPD untuk menyajikan Laporan Keuangan berupa Laporan Realisasi Anggaran, Neraca, Laporan Operasional, Laporan Perubahan Ekuitas, dan Catatan Atas Laporan Keuangan. Laporan keuangan tersebut disampaikan kepada Gubernur melalui Badan Pengelola Keuangan dan Aset Daerah yang selanjutnya dikonsolidasikan menjadi Laporan Keuangan Pemerintah Daerah. Penyusunan Laporan Keuangan Pemerintah Provinsi Jawa Tengah Tahun 2019 merupakan pertanggungjawaban terhadap pelaksanaan Anggaran Pendapatan dan Belanja Daerah (APBD). Kami berharap penyampaian Catatan atas Laporan Keuangan ini dapat berguna bagi pihak-pihak yang berkepentingan (*stakeholders*) serta memenuhi prinsip-prinsip transparansi, akuntabilitas, independensi, dan *fairness* dalam pengelolaan keuangan daerah.

GUBERNUR JAWA TENGAH,



GANJAR PRANOWO

LAMPIRAN VIII

PERATURAN DAERAH PROVINSI JAWA TENGAH

NOMOR : 3 TAHUN 2020

TENTANG

PERTANGGUNGJAWABAN PELAKSANAAN ANGGARAN PENDAPATAN DAN

BELANJA DAERAH PROVINSI JAWA TENGAH TAHUN ANGGARAN 2019

PROVINSI JAWA TENGAH
DAFTAR REKAPITULASI PIUTANG DAERAH
TAHUN ANGGARAN 2019

No	Uraian Rincian Piutang	Tahun Pengakuan Piutang	Saldo Awal Piutang	Penambahan Piutang	Pengurangan Piutang	Saldo Akhir Piutang
1	2	3	4	5	6	7
1	Piutang Pajak Daerah					
	a. Pajak Kendaraan Bermotor	2014 s/d 2019	2.246.909.648.827,38	5.040.809.114.535,00	5.273.885.347.018,00	2.013.833.416.344,38
	b. Bea Balik Nama Kendaraan Bermotor		-	-	-	-
	c. Pajak Bahan Bakar Kendaraan Bermotor		-	-	-	-
	d. Pajak Pengambilan dan Pemanfaatan Air Bawah Tanah		-	-	-	-
	e. Pajak Pengambilan dan Pemanfaatan Air Permukaan Tanah	2019	296.754.189,00	136.235.577,00	296.754.189,00	136.235.577,00
	f. Pajak Rokok		-	-	-	-
Jumlah Piutang Pajak Daerah			2.247.206.403.016,38	5.040.945.350.112,00	5.274.182.101.207,00	2.013.969.651.921,38
2	Piutang Retribusi Daerah					
	a. Retribusi Pelayanan Kesehatan (Asuransi Kesehatan)	2019	3.210.348.250,00	4.038.878.660,00	3.210.348.250,00	4.038.878.660,00
	b. Retribusi Pemakaian Kekayaan Daerah	2014 s/d 2019	88.521.680,00	4.913.920,00	7.275.000,00	86.160.600,00
Jumlah Piutang Retribusi Daerah			3.298.869.930,00	4.043.792.580,00	3.217.623.250,00	4.125.039.260,00
3	Piutang Lain-Lain PAD Yang Sah					
	a. Piutang Bunga Deposito	2019	4.100.403.545,07	1.535.636.986,11	4.100.403.545,07	1.535.636.986,11
	b. Piutang Denda Keterlambatan	2019	553.562.900,00	1.549.742.501,00	553.562.900,00	1.549.742.501,00
	c. Piutang Denda Retribusi	2017	873.560,00		873.560,00	-
	d. Piutang Hasil Dari Pemanfaatan Kekayaan Daerah	2017 s/d 2019	612.598.993,67	391.362.815,00	241.920.505,67	762.041.303,00
	e. Piutang Pendapatan BLUD	2000 s/d 2019	414.492.865.575,38	505.185.482.872,70	414.492.865.575,38	505.185.482.872,70
Jumlah Piutang Lain-Lain PAD Yang Sah			419.760.304.574,12	508.662.225.174,81	419.389.626.086,12	509.032.903.662,81

No	Uraian Rincian Piutang	Tahun Pengakuan Piutang	Saldo Awal Piutang	Penambahan Piutang	Pengurangan Piutang	Saldo Akhir Piutang
1	2	3	4	5	6	7
4	Piutang Transfer Pemerintah Pusat-Dana Perimbangan					
	a. Piutang Transfer Pemerintah Pusat-Dana Perimbangan	2019	58.993.328.822,00	184.304.523.061,00	58.993.328.822,00	184.304.523.061,00
	Jumlah Transfer Pemerintah Pusat-Dana Perimbangan		58.993.328.822,00	184.304.523.061,00	58.993.328.822,00	184.304.523.061,00
5	Piutang Transfer Pemerintah Daerah Lainnya					
	a. Dana Bagi hasil Retribusi dari Pemerintah Kabupaten	2019	1.999.320.000,00	1.102.158.762,00	1.999.320.000,00	1.102.158.762,00
	Jumlah Piutang Transfer Pemerintah Daerah Lainnya		1.999.320.000,00	1.102.158.762,00	1.999.320.000,00	1.102.158.762,00
6	Piutang Pendapatan Lainnya					
	a. Retribusi Pelayanan Kesehatan (Pasien)	1999 s/d 2016				-
	b. Retribusi Pelayanan Kesehatan (Asuransi Kesehatan)	2009 s/d 2016				-
	c. Piutang Dana Talangan	2008	365.636.365,00	-	-	365.636.365,00
	d. Piutang Tempat Pelelangan Ikan	2008 s/d 2012	4.105.302.718,00	-	-	4.105.302.718,00
	Jumlah Piutang Lainnya		4.470.939.083,00	-	-	4.470.939.083,00
	JUMLAH PIUTANG SELURUHNYA		2.735.729.165.425,50	5.739.058.049.689,81	5.757.781.999.365,12	2.717.005.215.750,19

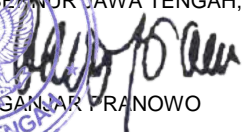


GUBERNUR JAWA TENGAH,

GANJAR FRANOWO

PROVINSI JAWA TENGAH
DAFTAR REKAPITULASI PENYISIHAN PIUTANG TAK TERTAGIH
 TAHUN ANGGARAN 2019

No	Uraian Rincian Penyisihan Piutang	Tahun Pengakuan Piutang	Jumlah Piutang Tahun ini	Saldo Awal Penyisihan Piutang	Penambahan	Pengurangan	Saldo Akhir Penyisihan Piutang	Jumlah Piutang Netto
1	2	3	4	5	6	7	8	9
1	Piutang Pajak Daerah							
	a. Pajak Kendaraan Bermotor	2014 s/d 2019	2.013.833.416.344,38	620.286.718.912,88	510.705.841.319,70	620.286.718.912,88	510.705.841.319,70	1.503.127.575.024,68
	b. Bea Balik Nama Kendaraan Bermotor		-	-	-	-	-	-
	c. Pajak Bahan Bakar Kendaraan Bermotor		-	-	-	-	-	-
	d. Pajak Pengambilan dan Pemanfaatan Air Bawah Tanah		-	-	-	-	-	-
	e. Pajak Pengambilan dan Pemanfaatan Air Permukaan Tanah	2019	136.235.577,00	1.483.770,95	681.177,89	1.483.770,95	681.177,89	135.554.399,12
	f. Pajak Rokok		-	-	-	-	-	-
	Jumlah Piutang Pajak Daerah		2.013.969.651.921,38	620.288.202.683,83	510.706.522.497,59	620.288.202.683,83	510.706.522.497,59	1.503.263.129.423,79
2	Piutang Retribusi Daerah							
	a. Retribusi Pelayanan Kesehatan (Asuransi Kesehatan)	2019	4.038.878.660,00	16.051.741,25	20.194.393,30	16.051.741,25	20.194.393,30	4.018.684.266,70
	b. Retribusi Pemakaian Kekayaan Daerah	2014 s/d 2019	86.160.600,00	29.717.700,40	702.299,60	36.375,00	30.383.625,00	55.776.975,00
	Jumlah Piutang Retribusi Daerah		4.125.039.260,00	45.769.441,65	20.896.692,90	16.088.116,25	50.578.018,30	4.074.461.241,70
3	Piutang Lain-Lain PAD Yang Sah							
	a. Piutang Bunga Deposito	2019	1.535.636.986,11	20.502.017,73	7.678.184,93	20.502.017,73	7.678.184,93	1.527.958.801,18
	b. Piutang Denda Keterlambatan	2019	1.549.742.501,00	2.767.814,50	7.748.712,51	2.767.814,50	7.748.712,51	1.541.993.788,50
	c. Piutang Denda Retribusi	2017	-	4.367,80	-	4.367,80	-	-
	d. Piutang Hasil Dari Pemanfaatan Kekayaan Daerah	2017 s/d 2019	762.041.303,00	389.532.632,95	2.363.651,58	1.174.901,63	390.721.382,89	371.319.920,11
	e. Piutang Pendapatan BLUD	2000 s/d 2019	505.185.482.872,70	15.372.029.663,30	16.227.651.678,32	15.372.029.663,30	16.227.651.678,32	488.957.831.194,38
	Jumlah Piutang Lain-Lain PAD Yang Sah		509.032.903.662,81	15.784.836.496,27	16.245.442.227,33	15.396.478.764,95	16.633.799.958,64	492.399.103.704,16
4	Piutang Transfer Pemerintah Pusat-Dana Perimbangan							
	a. Piutang Transfer Pemerintah Pusat-Dana Perimbangan	2019	184.304.523.061,00	294.966.644,11	2.791.556.624,52	294.966.644,11	2.791.556.624,52	181.512.966.436,48
	Jumlah Transfer Pemerintah Pusat-Dana Perimbangan		184.304.523.061,00	294.966.644,11	2.791.556.624,52	294.966.644,11	2.791.556.624,52	181.512.966.436,48
5	Piutang Transfer Pemerintah Daerah Lainnya							
	a. Dana Bagi hasil Retribusi dari Pemerintah Kabupaten	2019	1.102.158.762,00	9.996.600,00	5.510.793,81	9.996.600,00	5.510.793,81	1.096.647.968,19
	Jumlah Piutang Transfer Pemerintah Daerah Lainnya		1.102.158.762,00	9.996.600,00	5.510.793,81	9.996.600,00	5.510.793,81	1.096.647.968,19
6	Piutang Pendapatan Lainnya							
	a. Retribusi Pelayanan Kesehatan (Pasien)		-	-	-	-	-	-
	b. Retribusi Pelayanan Kesehatan (Asuransi Kesehatan)		-	-	-	-	-	-
	c. Piutang Dana Talangan	2008	365.636.365,00	365.636.365,00	-	-	365.636.365,00	-
	d. Piutang Tempat Pelelangan Ikan	2008 s/d 2012	4.105.302.718,00	4.105.302.718,00	-	-	4.105.302.718,00	-
	Jumlah Piutang Lainnya		4.470.939.083,00	4.470.939.083,00	-	-	4.470.939.083,00	-
	JUMLAH PENYISIHAN PIUTANG SELURUHNYA		2.717.005.215.750,19	640.894.710.948,85	529.769.928.836,14	636.005.732.809,14	534.658.906.975,86	2.182.346.308.774,33

GUBERNUR
 GUBERNUR JAWA TENGAH,

 GANJAR PRANOWO

PROVINSI JAWA TENGAH
DAFTAR REKAPITULASI DANA BERGULIR DAN PENYISIHAN DANA BERGULIR
 TAHUN ANGGARAN 2019

NO	Tahun Penyertaan Modal	Nama Badan/Lembaga/ Pihak Ketiga	Dasar Hukum Penyertaan	Bentuk Penyertaan Modal (Investasi) Daerah	Jumlah Penyertaan Modal Daerah	Jumlah Modal Yang Disertakan sampai dengan Awal Tahun	Penyertaan Modal Tahun ini	Jumlah Modal Yang Telah Disertakan s/d Akhir Tahun ini	Sisa Modal Yang Belum Disertakan	Hasil Penyertaan Modal (Investasi) Tahun ini	Jumlah Modal (Investasi) Yang diterima Kembali Tahun ini	Jumlah Sisa Modal (Investasi) Yg Disertakan s/d Tahun ini
1	2	3	4	5	6	7	8	9 = 7 + 8	10 = 6 - 9	11	12	13 = 9 - 12
1	1998/1989	INVESTASI NON PERMANEN Dinas Peternakan dan Keswan Dana Bergulir Sapi Kereman Penyisihan Dana Bergulir Jumlah Netto	Keputusan Gubernur Jawa Tengah No. 5 Tahun 2002	Dana Bergulir	4.219.953.810,00	2.234.833.401,00 (2.234.833.401,00)	-	2.234.833.401,00	-	-	-	2.234.833.401,00 (2.234.833.401,00)
2	2002	Dinas Kehutanan Dana Bergulir Kemitraan Hutan Rakyat Penyisihan Dana Bergulir Jumlah Netto	Keputusan Gubernur Jawa Tengah No. 67 Tahun 2002	Tunai Dana Bergulir	3.282.500.000,00	- (2.882.500.000,00)	-	- 2.882.500.000,00	-	-	-	- (2.882.500.000,00)
3	2006	Dinas Koperasi dan UKM Dana Bergulir UMKM dan IKM Penyisihan Dana Bergulir Jumlah Netto	Permendagri No.26 Th.2006 Keputusan Gubernur Jawa Tengah No. 954/535/2005 tanggal 30 Desember 2005	Dana Bergulir	8.952.500.000,00	- 1.939.620.795,00 (1.939.620.795,00)	-	- 1.939.620.795,00	-	77.218.090,00	-	- 1.862.402.705,00 (1.862.402.705,00)
4	2005	Biro Perencanaan Dana Bergulir UMKM dan IKM Pembangunan Gedung BPR BKK Penyisihan Dana Bergulir Jumlah Netto	SK Gubernur Jawa Tengah No. 581/44/2005 Tgl. 21 Juli 2005, SK Gubernur Jawa Tengah No. 518/40/2006 Tgl. 1 Maret 2006, SK Gubernur Jawa Tengah No. 518/56/2007 dan No. 518/57/2007 Tgl. 7 Desember 2007	Tunai Dana Bergulir	35.250.000,00	- 1.777.411.431,00 (1.777.411.431,00)	-	- 1.777.411.431,00	-	54.019.167,00	-	- 1.723.392.264,00 (1.723.392.264,00)
5	2006	Dinas Tenaga Kerja dan Transmigrasi Dana Bergulir Penempatan TKI ke Luar Negeri Penyisihan Dana Bergulir Jumlah Netto		Dana Bergulir	2.699.605.800,00	- 1.403.855.800,00 (1.403.855.800,00)	-	- 1.403.855.800,00	-	-	-	- 1.403.855.800,00 (1.403.855.800,00)
6		Dinas Perindustrian dan Perdagangan Dana Bergulir Bantuan Peralatan untuk IKM Penyisihan Dana Bergulir Jumlah Netto	1. Instruksi gub Jateng no. 581/27/2001 tgl 21 April 2001 Tentang Juklak penyaluran dana bergulir yang dibiayai dari APBDD prov Jateng 2. Keputusan gub Jateng no 17 th 2002 tentang pedoman penyaluran dana bergulir pada Disperindag prov Jateng 3. Pergub Jateng no 95 th 2006 tgl 11 nop 2006 ttg pedoman penyaluran dana bergulir pada Disperindag prov Jateng 4. Pergub Jateng no 62 th 2007 ttg pedoman pengelolaan dana bergulir APBDD prov Jateng	Dana Bergulir	6.386.974.164,00	- 1.654.505.920,00 (1.654.505.920,00)	-	- 1.654.505.920,00	-	9.166.611,00	-	- 1.645.339.309,00 (1.645.339.309,00)
7	2006	Badan Ketahanan Pangan Dana Bergulir kepada Kelompok Tani di seluruh Kecamatan di Jawa Tengah. Penyisihan Dana Bergulir Jumlah Netto	Peraturan Gubernur Jawa Tengah No. 68 Tahun 2006	Dana Bergulir	4.424.000.000,00	- 48.700.000,00 (48.700.000,00)	-	- 48.700.000,00	-	-	-	- 48.700.000,00 (48.700.000,00)
JUMLAH II					30.000.783.774,00	-	-	11.941.427.347,00	-	-	140.403.868,00	-

GUBERNUR
 GUBERNUR JAWA TENGAH,
 GAJAH PANOWO

PROVINSI JAWA TENGAH
DAFTAR PENYERTAAN MODAL (INVESTASI) DAERAH
 TAHUN ANGGARAN 2019

NO	Tahun Penyertaan Modal	Nama Badan/Lembaga/ Pihak Ketiga	Dasar Hukum Penyertaan	Bentuk Penyertaan Modal (Investasi) Daerah	Jumlah Penyertaan Modal Daerah	Jumlah Modal Yang Disertakan sampai dengan Awal Tahun	Penyertaan Modal Tahun ini	Jumlah Modal Yang Telah Disertakan s/d Akhir Tahun ini	Sisa Modal Yang Belum Disertakan	Hasil Penyertaan Modal (Investasi) Tahun ini	Jumlah Modal (Investasi) Yang diterima Kembali Tahun ini	Jumlah Sisa Modal (Investasi) Yg Disertakan s/d Tahun ini
1	2	3	4	5	6	7	8	9 = 7 + 8	10 = 6 - 9	11	12	13 = 9 - 12
		INVESTASI PERMANEN										
1	1982	PERUSDA/PD CMJT	Perda Nomor 14 Tahun 2013	Recipis Saham	116.861.846.791,00	31.861.846.791,00	-	31.861.846.791,00	85.000.000.000,00	6.900.000.000,00	-	31.861.846.791,00
2	1989	PT BANGUN ASKRIDA	Perda Nomor 14 Tahun 2013	Recipis Saham (Tunai)	27.240.000.000,00	19.960.000.000,00	-	19.960.000.000,00	7.280.000.000,00	6.724.559.080,00	-	19.960.000.000,00
3	1992	PAB/PDAB TEGAL	Perda Nomor 14 Tahun 2013	Recipis Saham (Tunai)	196.875.574.000,00	87.085.000.000,00	-	87.085.000.000,00	109.790.574.000,00	5.165.089.945,00	-	87.085.000.000,00
4	1992	PT KAWASAN INDUSTRI WIJAYA KUSUMA	Perda Nomor 14 Tahun 2013	Recipis Saham	52.390.000.000,00	10.446.000.000,00	-	10.446.000.000,00	41.944.000.000,00	4.369.395.306,00	-	10.446.000.000,00
5	1993	PT PRPP	Perda Nomor 14 Tahun 2013	Recipis Saham	39.252.200.000,00	39.252.000.000,00	-	39.252.000.000,00	200.000,00	-	-	39.252.000.000,00
6	1999	PT BANK JATENG	Perda Nomor 14 Tahun 2013	Recipis Saham	2.664.500.000.000,00	1.670.289.000.000,00	160.000.000.000,00	1.830.289.000.000,00	834.211.000.000,00	375.785.087.827,00	-	1.830.289.000.000,00
7	2002	PD BPR-BKK/BKK	Perda Nomor 14 Tahun 2013	Recipis Saham	1.071.307.426.818,00	384.430.000.000,00	20.000.000.000,00	404.430.000.000,00	666.877.426.818,00	64.720.183.641,00	-	404.430.000.000,00
8	2019	Perseroda BKK	Perda Nomor 42 Tahun 2019	Recipis Saham	270.493.659.000,00	166.290.000.000,00	-	166.290.000.000,00	104.203.659.000,00	-	-	166.290.000.000,00
9	2006	PT Sarana Pembangunan Jawa Tengah (PT SPJT)	Perda Nomor 14 Tahun 2013	Recipis Saham	849.392.000.000,00	849.392.000.000,00	-	849.392.000.000,00	-	25.532.244.618,00	-	849.392.000.000,00
10	2006	PT Sarana Patra Hulu Cepu (PT SPHC)	Perda Nomor 14 Tahun 2013	Recipis Saham	10.223.766.000,00	10.223.766.000,00	-	10.223.766.000,00	-	18.887.993.402,00	-	10.223.766.000,00
11	2014	PT Jamkrida	Perda Nomor 2 Tahun 2014	Recipis Saham	254.500.000.000,00	140.000.000.000,00	-	140.000.000.000,00	114.500.000.000,00	4.617.440.120,00	-	140.000.000.000,00
J U M L A H					5.553.036.472.609,00	3.409.229.612.791,00	180.000.000.000,00	3.589.229.612.791,00	1.963.806.859.818,00	512.701.993.939,00	-	3.589.229.612.791,00

GUBERNUR JAWA TENGAH,

 GANJAR PRANOWO



LAMPIRAN XII
 PERATURAN DAERAH PROVINSI JAWA TENGAH
 NOMOR : 3 TAHUN 2020
 TENTANG
 PERTANGGUNGJAWABAN PELAKSANAAN ANGGARAN PENDAPATAN DAN
 BELANJA DAERAH PROVINSI JAWA TENGAH TAHUN ANGGARAN 2019

PROVINSI JAWA TENGAH
DAFTAR REALISASI PENAMBAHAN DAN PENGURANGAN ASET TETAP DAERAH
TAHUN ANGGARAN 2019

URAIAN	SALDO AWAL	PENAMBAHAN	PENGURANGAN	SALDO AKHIR
1	2	3	4	5
AKTIVA TETAP				
Tanah	13.839.048.105.337,00	254.327.405.208,00	687.175.008.162,00	13.406.200.502.383,00
Tanah	13.839.048.105.337,00	254.327.405.208,00	687.175.008.162,00	13.406.200.502.383,00
Peralatan dan Mesin	5.193.997.948.248,00	1.152.786.586.384,00	256.631.486.319,00	6.090.153.048.313,00
Alat Berat	292.153.105.403,00	36.264.547.485,00	11.910.131.338,00	316.507.521.550,00
Alat Angkutan	474.848.141.914,00	92.832.034.505,00	48.419.377.405,00	519.260.799.014,00
Alat Bengkel dan Ukur	250.207.964.873,00	113.064.927.412,00	44.895.603.855,00	318.377.288.430,00
Alat Pertanian	49.443.738.239,00	11.221.193.330,00	2.349.288.014,00	58.315.643.555,00
Alat Kantor dan Rumah Tangga	1.114.659.589.783,00	255.323.057.995,00	67.943.565.998,00	1.302.039.081.780,00
Alat Studio dan Komunikasi	199.246.595.549,00	35.359.867.536,00	8.828.750.835,00	225.777.712.250,00
Alat Kedokteran	1.473.919.943.478,00	189.241.887.872,00	5.323.795.462,00	1.657.838.035.888,00
Alat Laboratorium	387.334.470.246,00	100.131.494.172,00	17.400.792.372,00	470.065.172.046,00
Alat-alat Persenjataan	6.210.802.640,00	1.099.851.245,00	868.925.328,00	6.441.728.557,00
Alat-alat Komputer	873.977.732.532,00	260.804.348.079,00	45.614.373.538,00	1.089.167.707.073,00
Alat-alat Eksplorasi	137.466.622,00	79.858.000,00	7.440.000,00	209.884.622,00
Alat-alat Pengeboran	-	29.480.000,00	1.000.000,00	28.480.000,00
Alat-alat Produksi, Pengelolaan dan Pemukiman	21.877.250,00	246.633.700,00	79.975.500,00	188.535.450,00
Alat-alat Bantu Eksplorasi	-	21.180.000,00	-	21.180.000,00
Alat-alat Keselamatan Kerja	1.171.940.107,00	1.060.430.962,00	23.103.000,00	2.209.268.069,00
Alat-alat Peraga	64.233.934.980,00	22.731.536.847,00	499.430.340,00	86.466.041.487,00
Alat-alat Peralatan Proses/Produksi	545.393.550,00	722.425.190,00	1.700.000,00	1.266.118.740,00
Alat-alat Rambu-Rambu	4.726.962.634,00	15.457.688.098,00	21.626.700,00	20.163.024.032,00
Alat-alat Olahraga	1.158.288.448,00	17.094.143.956,00	2.442.606.634,00	15.809.825.770,00
Gedung dan Bangunan	6.684.529.796.498,00	1.794.793.223.596,00	1.185.587.487.918,00	7.293.735.532.176,00
Bangunan Gedung	6.574.378.499.506,00	1.761.351.223.809,00	1.169.406.836.500,00	7.166.322.886.815,00
Monumen	33.238.553.193,00	2.499.036.170,00	15.031.551.313,00	20.706.038.050,00
Bangunan Menara	5.586.043.372,00	924.953.245,00	38.459.000,00	6.472.537.617,00
Bangunan Tugu Titik Kontrol/Pasti	71.326.700.427,00	30.018.010.372,00	1.110.641.105,00	100.234.069.694,00
Jalan, Irigasi dan Jaringan	9.493.846.459.345,00	1.358.053.587.549,00	817.243.693.586,00	10.034.656.353.308,00
Jalan dan Jembatan	8.198.942.527.533,00	1.160.267.230.422,00	783.865.843.321,00	8.575.343.914.634,00
Bangunan Air (Irigasi)	1.098.559.172.915,00	141.059.055.819,00	1.896.644.112,00	1.237.721.584.622,00
Instalasi	119.351.735.676,00	21.279.986.602,00	12.646.562.157,00	127.985.160.121,00
Jaringan	76.993.023.221,00	35.447.314.706,00	18.834.643.996,00	93.605.693.931,00
Aset Tetap Lainnya	1.140.360.927.708,00	143.085.447.753,00	24.288.833.787,00	1.259.157.541.674,00
Buku Perpustakaan	1.084.526.012.901,00	133.513.126.123,00	4.225.362.772,00	1.213.813.776.252,00
Barang Bercorak Kesenian/Kebudayaan	45.126.247.229,00	5.915.918.880,00	15.818.900.715,00	35.223.265.394,00
Hewan	9.692.801.655,00	2.346.579.500,00	3.015.102.800,00	9.024.278.355,00
Biota Perairan	1.155.200,00	-	46.000,00	1.109.200,00
Tanaman	1.005.710.723,00	61.021.750,00	-	1.066.732.473,00
Barang Koleksi Non Budaya	9.000.000,00	7.500.000,00	-	16.500.000,00
Aset Tetap Dalam Renovasi	-	1.241.301.500,00	1.229.421.500,00	11.880.000,00
Konstruksi Dalam Pengerjaan	373.197.004.923,00	314.661.759.968,00	64.410.053.957,00	623.448.710.934,00
Konstruksi Dalam Pengerjaan	373.197.004.923,00	314.661.759.968,00	64.410.053.957,00	623.448.710.934,00
Akumulasi Penyusutan	(11.412.798.518.734,00)	(2.420.346.485.497,35)	(1.048.926.284.947,16)	(12.784.218.719.284,20)
Akumulasi Penyusutan	(11.412.798.518.734,00)	(2.420.346.485.497,35)	(1.048.926.284.947,16)	(12.784.218.719.284,20)
JUMLAH ASET TETAP	25.312.181.723.325,00	2.597.361.524.960,65	1.986.410.278.781,84	25.923.132.969.503,80


 GUBERNUR JAWA TENGAH,

 GANJAR PRANOWO

PROVINSI JAWA TENGAH
DAFTAR REKAPITULASI KONSTRUKSI DALAM Pengerjaan
 TAHUN ANGGARAN 2019

NO		SALDO AWAL	PENAMBAHAN	PENGURANGAN	SALDO AKHIR
1		3	4	5	6
1	Dinas Pendidikan dan Kebudayaan				
	Pembangunan Gedung Sekolah	37.577.146.041,00	7.772.454.200,00	19.067.387.872,00	26.282.212.369,00
2	Dinas Kesehatan				
	Pembangunan Gedung	-	1.227.404.963,00	-	1.227.404.963,00
3	RSUD Dr. Moewardi Surakarta				
	Pembangunan Gedung RS	24.181.838.248,00	8.837.437.500,00	-	33.019.275.748,00
4	RSUD Margono Soekardjo				
	Pembangunan Gedung RS	592.322.000,00	-	200.502.000,00	391.820.000,00
5	RSJD Dr. Amino Gondohutomo Semarang				
	Pembangunan Gedung RS	99.231.000,00	-	99.231.000,00	-
6	RSUD Tugurejo				
	Pembangunan Gedung RS	6.970.409.120,00	5.880.320.500,00	-	12.850.729.620,00
7	RSJD Surakarta				
	Pembangunan Gedung RS	17.553.906.333,00	6.135.149.820,00	123.441.250,00	23.565.614.903,00
8	RSJD Dr. RM Soedjarwadi Klaten				
	Pembangunan Gedung RS	40.911.600,00	-	40.911.600,00	-
9	Dinas Pekerjaan Umum Bina Marga dan Cipta Karya				
	Pembangunan Gedung Kantor	47.841.636.573,00	19.339.415.715,00		67.181.052.288,00
10	Dinas Pekerjaan Umum Dinas Pengelolaan Sumber Daya Air dan Penataan Ruang				
	Pembangunan Gedung Kantor	2.579.936.373,00		42.390.676.975,00	(39.810.740.602,00)
11	Dinas Perumahan Rakyat dan Kawasan Permukiman				
	Pembangunan Gedung Kantor	70.086.000,00		-	70.086.000,00
12	Dinas Sosial				
	Pembangunan Gedung Kantor	109.144.000,00	-	109.144.000,00	-
13	Dinas Lingkungan Hidup dan Kehutanan				
	Pembangunan Gedung Kantor	275.026.500,00	-	226.192.500,00	48.834.000,00
14	Dinas Perhubungan				
	Pembangunan Gedung Kantor	1.097.851.800,00	-	234.736.200,00	863.115.600,00
15	Dinas Pemuda, Olahraga dan Pariwisata				
	Pembangunan Gedung Kantor	233.486.420.335,00	264.087.522.470,00	1.839.990.560,00	495.733.952.245,00
16	Dinas Kearsipan dan Perpustakaan				
	Pembangunan Gedung Kantor	133.276.000,00	-	-	133.276.000,00
17	Dinas Pertanian dan Perkebunan				
	Pembangunan Gedung Kantor	-	15.245.600,00	-	15.245.600,00
18	Dinas Kelautan dan Perikanan				
	Pembangunan Gedung Kantor	100.250.000,00	226.551.000,00	-	326.801.000,00
19	Dinas Peternakan dan Keswan				
	Pembangunan Gedung Kantor	-	197.600.000,00	-	197.600.000,00
20	Sekretariat DPRD				
	Pembangunan Gedung Kantor	180.000.000,00	942.658.200,00	-	1.122.658.200,00
21	Badan Pengelola Pendapatan Daerah				
	Pembangunan Gedung Kantor	41.292.000,00	-	41.292.000,00	-
22	Badan Pengembangan Sumber Daya Manusia Daerah				
	Pembangunan Gedung Kantor	229.773.000,00	-	-	229.773.000,00
23	Badan Penghubung				
	Pembangunan Gedung Kantor	36.548.000,00	-	36.548.000,00	-
	JUMLAH ASET TETAP	373.197.004.923,00	314.661.759.968,00	64.410.053.957,00	623.448.710.934,00

GUBERNUR JAWA TENGAH,

 GANJAR PRANOWO



PROVINSI JAWA TENGAH
DAFTAR REKAPITULASI ASET LAINNYA
 TAHUN ANGGARAN 2019

NO	URAIAN	SALDO AWAL	PENAMBAHAN	PENGURANGAN	SALDO AKHIR
1	2	3	4	5	6
1	Sewa	25.715.747.406	20.528.154.618	-	46.243.902.024
	Penyusutan Sewa	-	(34.029.787)	-	(34.029.787)
	Sewa Netto	25.715.747.406	20.494.124.831	-	46.209.872.237
2	Kerjasama Pemanfaatan	307.275.698.000	-	-	307.275.698.000
3	Pinjam Pakai	5.999.132.500	5.875.006.000	-	11.874.138.500
	Penyusutan Pinjam Pakai	(733.246.900)	(519.170.220)	-	(1.252.417.120)
	Pinjam Pakai Netto	5.265.885.600	5.355.835.780	-	10.621.721.380
4	Aset Tak Berwujud	20.068.541.806,00	5.076.055.559,00	-	25.144.597.365,00
	Amortisasi Aset Tak Berwujud	(14.069.964.732)	(3.679.398.092,60)	-	(17.749.362.824,63)
	Aset Tak Berwujud Netto	5.998.577.074	1.396.657.466,40	-	7.395.234.540,37
5	Aset Lain-lain	793.294.480.999,00	702.409.698.714,00	-	1.495.704.179.713,00
	Penyusutan Aset Lain-Lain	(295.097.206.546,66)	(53.927.072.022,70)	-	(349.024.278.569,36)
	Aset Lain-Lain Netto	498.197.274.452,34	648.482.626.691,30	-	1.146.679.901.143,64
		842.453.182.532,31	675.729.244.768,90	-	1.518.182.427.301,21

GUBERNUR JAWA TENGAH,

ttd

GANJAR PRANOWO

PROVINSI JAWA TENGAH
DAFTAR REALISASI PENAMBAHAN DAN PENGURANGAN ASET LAINNYA
TAHUN ANGGARAN 2019

NO	URAIAN	SALDO AWAL	PENAMBAHAN	PENGURANGAN	SALDO AKHIR
1	2	3	4	5	6
1	Sewa	25.715.747.406	20.528.154.618	-	46.243.902.024,00
2	Kerjasama Pemanfaatan	307.275.698.000	-	-	307.275.698.000
3	Pinjam Pakai	5.999.132.500	5.875.006.000	-	11.874.138.500,00
4	Aset Tak Berwujud	20.068.541.806,00	5.076.055.559,00	-	25.144.597.365,00
5	Aset Lain-lain	793.294.480.999,00	702.409.698.714,00	-	1.495.704.179.713,00
		1.152.353.600.711,00	733.888.914.891,00	-	1.886.242.515.602,00

GUBERNUR JAWA TENGAH,

ttd

GANJAR PRANOWO

LAMPIRAN XVI
PERATURAN DAERAH PROVINSI JAWA TENGAH
NOMOR : 3 TAHUN 2020
TENTANG
PERTANGGUNGJAWABAN PELAKSANAAN ANGGARAN
PENDAPATAN DAN BELANJA DAERAH PROVINSI JAWA TENGAH
TAHUN ANGGARAN 2019

PROVINSI JAWA TENGAH
DAFTAR DANA CADANGAN
TAHUN ANGGARAN 2019

No	Tujuan Pembentukan Dana Cadangan	Dasar Hukum Pembentukan Dana Cadangan	Jumlah Dana Cadangan yang Direncanakan	Saldo Awal	Transfer dari Kas Daerah	Transfer ke Kas Daerah	Saldo Akhir	Sisa Dana yang Belum Dicadangkan
1	2	3	4	5	6	7	8	9
	NIHIL	NIHIL	NIHIL	NIHIL	NIHIL	NIHIL	NIHIL	NIHIL
			-	-	-	-	-	-

GUBERNUR JAWA TENGAH,

ttd

GANJAR PRANOWO

LAMPIRAN XVIII

PERATURAN DAERAH PROVINSI JAWA TENGAH

NOMOR : 3 TAHUN 2020

TENTANG

PERTANGGUNGJAWABAN PELAKSANAAN ANGGARAN PENDAPATAN DAN

BELANJA DAERAH PROVINSI JAWA TENGAH TAHUN ANGGARAN 2019

PROVINSI JAWA TENGAH
DAFTAR KEWAJIBAN JANGKA PANJANG
TAHUN ANGGARAN 2019

NO	SUMBER PINJAMAN DAERAH	DASAR HUKUM KEWAJIBAN JANGKA PANJANG	TANGGAL/TAHUN PERJANJIAN	JUMLAH PINJAMAN/ NILAI NOMINAL	JANGKA WAKTU PINJAMAN (TAHUN)	PROSENTASE BUNGA PINJAMAN	TUJUAN PENGGUNAAN PINJAMAN	JUMLAH PEMBAYARAN TAHUN INI		JUMLAH SISA PEMBAYARAN	
								POKOK PINJAMAN	BUNGA	POKOK PINJAMAN	BUNGA
1	2	3	4	5	6	7	8	9	10	11	12
	NIHIL	NIHIL	NIHIL	NIHIL	NIHIL	NIHIL	NIHIL	NIHIL	NIHIL	NIHIL	NIHIL
			-	-	-	-	-	-	-	-	-

GUBERNUR JAWA TENGAH,

ttd

GANJAR PRANOWO

LAMPIRAN XIX

PERATURAN DAERAH PROVINSI JAWA TENGAH

NOMOR : 3 TAHUN 2020

TENTANG

PERTANGGUNGJAWABAN PELAKSANAAN ANGGARAN PENDAPATAN DAN

BELANJA DAERAH PROVINSI JAWA TENGAH TAHUN ANGGARAN 2019

**PROVINSI JAWA TENGAH
DAFTAR PINJAMAN DAERAH
TAHUN ANGGARAN 2019**

NO	SUMBER PINJAMAN DAERAH	DASAR HUKUM PINJAMAN/OBLIGASI	TANGGAL/TAHUN PERJANJIAN PINJAMAN/ OBLIGASI	JUMLAH PINJAMAN/ NILAI NOMINAL OBLIGASI	JANGKA WAKTU PINJAMAN (TAHUN)	PROSENTASE BUNGA PINJAMAN	TUJUAN PENGGUNAAN PINJAMAN	JUMLAH PEMBAYARAN TAHUN INI		JUMLAH SISA PEMBAYARAN	
								POKOK PINJAMAN	BUNGA	POKOK PINJAMAN	BUNGA
1	2	3	4	5	6	7	8	9	10	11	12
		NIHIL	NIHIL	NIHIL	NIHIL	NIHIL	NIHIL	NIHIL	NIHIL	NIHIL	NIHIL
			-	-	-	-	-	-	-	-	-

GUBERNUR JAWA TENGAH,

ttd

GANJAR PRANOWO

LAMPIRAN XX

PERATURAN DAERAH PROVINSI JAWA TENGAH

NOMOR : 3 TAHUN 2020

TENTANG

PERTANGGUNGJAWABAN PELAKSANAAN ANGGARAN PENDAPATAN DAN

BELANJA DAERAH PROVINSI JAWA TENGAH TAHUN ANGGARAN 2019

PROVINSI JAWA TENGAH
DAFTAR KEGIATAN-KEGIATAN YANG BELUM DISELESAIKAN SAMPAI AKHIR TAHUN DAN
DIANGGARKAN KEMBALI DALAM TAHUN ANGGARAN BERIKUTNYA
TAHUN ANGGARAN 2019

No	Kode Kegiatan	Judul Kegiatan	Jumlah Realisasi Tahun n-2, Tahun n-1 dan Tahun n			Jumlah Akumulasi Realisasi s/d Akhir Tahun n 7 = (4+5+6)	Jumlah yang Dianggarkan dalam APBD Tahun Berikutnya 8
			Realisasi Tahun n-2	Realisasi Tahun n-1	Realisasi Tahun n		
1	2	3	4	5	6	7 = (4+5+6)	8
-	NIHIL	NIHIL	NIHIL	NIHIL	NIHIL	NIHIL	NIHIL
		Jumlah				-	-

GUBERNUR JAWA TENGAH,

ttd

GANJAR PRANOWO

LAMPIRAN XXI
PERATURAN DAERAH PROVINSI JAWA TENGAH
NOMOR : 3 TAHUN 2020
TENTANG
PERTANGGUNGJAWABAN PELAKSANAAN ANGGARAN PENDAPATAN DAN
BELANJA DAERAH PROVINSI JAWA TENGAH TAHUN ANGGARAN 2019

**DAFTAR LAMPIRAN IKHTISAR LAPORAN KEUANGAN BADAN USAHA
MILIK DAERAH/PERUSAHAAN DAERAH**

1	PD BPR BKK	LAMPIRAN XX 1
2	PD. BKK JATENG	LAMPIRAN XX 2
3	PT. SARANA PEMBANGUNAN JAWA TENGAH	LAMPIRAN XX 3
4	PT. SARANA PATRA HULU CEPU (SPHC)	LAMPIRAN XX 4
5	PERUSAHAAN DAERAH AIR BERSIH (PDAB) TIRTA UTAMA SLAWI TEGAL	LAMPIRAN XX 5
6	PT. KAWASAN INDUSTRI WIJAYAKUSUMA	LAMPIRAN XX 6
7	PT. PUSAT REKREASI DAN PROMOSI PEMBANGUNAN (PRPP) JAWA TENGAH	LAMPIRAN XX 7
8	PERUSAHAAN DAERAH CITRA MANDIRI JAWA TENGAH	LAMPIRAN XX 8
9	PT. BANK JATENG	LAMPIRAN XX 9
10	PT. ASKRIDA	LAMPIRAN XX 10
11	PT. JAMKRIDA	LAMPIRAN XX 11

**IKHTISAR LAPORAN KEUANGAN
PER 31 Desember 2019**

NO	PERUSAHAAN DAERAH	HASIL AUDIT KAP		Kantor Akuntan Publik	EKUITAS		
		Opini	5		Total Ekuitas	% Kepemilikan	Equity Methods
					6	7	8
1	2	3	5	6	7	8	
					20,930,314,595	61.37	12,843,947,591
1	BPR BKK BANJARHARJO	Darsono & Budi Cahyo Santoso		WTP (Unqualified Opinion)	20,269,592,484	52.00	10,540,188,092
2	BPR BKK BATANG	Sarastanto & Rekan		WTP (Unqualified Opinion)	51,042,404,033	51.00	26,031,626,057
3	BPR BKK BLORA	Suratman		WTP (Unqualified Opinion)	32,769,564,485	51.00	16,712,477,887
4	BPR BKK BOYOLALI	Wartono & Rekan		WTP (Unqualified Opinion)	60,091,365,240	51.00	30,646,596,272
5	BPR BKK CILACAP	Darsono & Budi Cahyo Santoso		WTP (Unqualified Opinion)	45,267,929,552	46.76	21,167,283,859
6	BPR BKK DEMAK	Darsono & Budi Cahyo Santoso		WTP (Unqualified Opinion)	24,081,230,868	38.13	9,182,173,330
7	BPR BKK GROGOL	Wartono & Rekan		WTP (Unqualified Opinion)	37,177,782,225	50.02	18,596,326,669
8	BPR BKK JEPARA	Ruchendi, Mardjito, Rushadi & Rekan		WTP (Unqualified Opinion)	46,245,618,219	53.73	24,847,770,669
9	BPR BKK Kab. PEKALONGAN	Darsono & Budi Cahyo Santoso		WTP (Unqualified Opinion)	22,595,942,176	51.00	11,523,930,510
10	BPR BKK Kab. TEGAL	Darsono & Budi Cahyo Santoso		WTP (Unqualified Opinion)	76,930,850,411	62.04	47,727,899,595
11	BPR BKK KARANGMALANG	Ruchendi, Mardjito, Rushadi & Rekan		WTP (Unqualified Opinion)	52,300,695,101	49.79	26,040,516,091
12	BPR BKK KEBUMEN	Ashari & Ida Nurhayati		WTP (Unqualified Opinion)	39,660,455,515	59.16	23,463,125,483
13	BPR BKK KENDAL	Darsono & Budi Cahyo Santoso		WTP (Unqualified Opinion)	9,186,427,306	57.30	5,263,822,846
14	BPR BKK KOTA MAGELANG	Dra. Suhartati & Rekan		WTP (Unqualified Opinion)	8,788,365,132	55.22	4,852,935,226
15	BPR BKK KOTA PEKALONGAN	Darsono & Budi Cahyo Santoso		WTP (Unqualified Opinion)	37,876,090,063	51.00	19,316,805,932
16	BPR BKK KOTA SEMARANG	Darsono & Budi Cahyo Santoso		WTP (Unqualified Opinion)	6,760,101,452	70.76	4,783,447,787
17	BPR BKK KOTA TEGAL	Sarastanto & Rekan		WTP (Unqualified Opinion)	19,296,083,150	78.32	15,112,051,472
18	BPR BKK KUDUS	Ruchendi, Mardjito, Rushadi & Rekan		WTP (Unqualified Opinion)	65,041,764,081	51.00	33,171,299,681
19	BPR BKK LASEM	Kumalahadi, Kuncara, Sugeng Pamudji & Rekan		WTP (Unqualified Opinion)	43,221,628,523	51.00	22,043,030,547
20	BPR BKK MANDIRAJA	Darsono & Budi Cahyo Santoso		WTP (Unqualified Opinion)	28,800,135,431	51.00	14,688,069,070
21	BPR BKK MUNTILAN	Darsono & Budi Cahyo Santoso		WTP (Unqualified Opinion)	35,513,004,831	50.20	17,827,528,425
22	BPR BKK PATI	Ruchendi, Mardjito, Rushadi & Rekan		WTP (Unqualified Opinion)	61,296,223,116	59.79	36,649,011,801
23	BPR BKK PURBALINGGA	Darsono & Budi Cahyo Santoso		WTP (Unqualified Opinion)	114,488,464,090	51.00	58,389,116,686
24	BPR BKK PURWODADI	Heliantono & Rekan		WTP (Unqualified Opinion)	111,562,337,829	46.47	51,843,018,389
25	BPR BKK PURWOKERTO	Tarmizi Achmad		WTP (Unqualified Opinion)	14,689,257,671	51.00	7,491,521,412
26	BPR BKK PURWOREJO	Kumalahadi, Kuncara, Sugeng Pamudji & Rekan		WTP (Unqualified Opinion)	24,097,548,977	51.00	12,289,749,978
27	BPR BKK TAMAN	Darsono & Budi Cahyo Santoso		WTP (Unqualified Opinion)	26,452,237,773	54.18	14,331,822,425
28	BPR BKK TASIKMADU	Darsono & Budi Cahyo Santoso		WTP (Unqualified Opinion)	32,063,815,363	45.41	14,560,178,556
29	BPR BKK TEMANGGUNG	Tarmizi Achmad		WTP (Unqualified Opinion)	11,774,953,185	74.22	8,739,519,496
30	BPR BKK TULUNG	Darsono & Budi Cahyo Santoso		WDP (Qualified Opinion)			
		atas Catatan 5.8 terdapat : a. Kredit tidak sehat sehingga terdapat kekurangan PPAP sebesar Rp574.401.356,- karena pengikatan tidak sesuai dengan peraturan; b. Terdapat pinjaman karyawan kepada bank lain yang penggunaannya untuk talangan angsuran debitur PT BPR BKK TULUNG; c. Terdapat prajtek perbankan yang tidak sehat dengan cara pemberian dana talangan angsuran kredit dan penyimpangan penyaluran kredit yang material, sehingga saldo kredit yang diperikan pada 31 Desember 2019 sebesar Rp82.801.293.684,- tidak dapat diyakini kewajarannya.					
					39,958,102,371	64.76	25,876,867,095
31	BPR BKK UNGARAN	Darsono & Budi Cahyo Santoso		WTP (Unqualified Opinion)	57,367,080,603	51.00	29,257,211,108
32	BPR BKK WONOGIRI	Wartono & Rekan		WTP (Unqualified Opinion)	26,724,651,033	41.75	11,157,541,806
33	BPR BKK WONOSOBO	Tarmizi Achmad		WDP (Qualified Opinion)			

NO	PERUSAHAAN DAERAH	HASIL AUDIT KAP		Kantor Akuntan Publik	EKUITAS				
		Opini			Total Ekuitas	% Kepemilikan	Equity Methods		
		1	2		3	4	5	6	7
		atas	Laporan Keuangan per 31 Desember 2019, terdapat indikasi fraud atas pemberian kredit di Kantor Cabang Wadaslintang atas nama Sutomo sebesar Rp990.853.100,- dengan mengatasmamakan 441 nasabah fiktif dan atas nama Budi Pramanto sebesar Rp183.761.700,- dengan mengatasmamakan 53 nasabah fiktif.						
34	PT BKK JATENG (Perseroda)	Darsono & Budi Cahyo Santoso		WTP (Unqualified Opinion)		237,836,061,724	48.60	115,591,871,121	
35	BKK KLATEN	Tarmizi Achmad		WTP (Unqualified Opinion)		(28,576,124,650)	64.40	(18,402,704,691)	
		atas	Laporan keuangan PD BKK KLATEN tahun 2019 :1) Terdapat permasalahan kredit yang belum diselesaikan sebesar Rp14.609.234481,- sebagaimana disajikan dalam laporan hasil audit SKAI PD BKK Klaten pada lampiran 2; dan 2) Aset lain-lain sebesar Rp6.014.691.245,- di dalamnya terdapat Beban Non Operasional yang ditangguhkan sebesar Rp1.085.567.596,- yang tidak didukung dengan bukti yang cukup, RRA aset JAminan dalam penyelesaian sebesar Rp1.986.832.980,- yang tidak didukung dengan bukti yang cukup, RRA-Selisih tabungan sebesar Rp2.942.290.669,- yang tidak didukung dengan bukti yang cukup.						
36	BKK PRINGSURAT *)	Darsono & Budi Cahyo Santoso		WTP (Unqualified Opinion)		(119,703,975,952)	42.35	(50,696,374,139)	
		atas	Catatan: 6 Kredit yang diberikan sebesar Rp95.848.162.759,- terdapat kredit fiktif sebesar Rp55.999.725.737,- pada Kantor Operasional dan Kancro Cabagn Tretep dan KC Pringsurat. 11 Simpanan Rp82.898.555.975,- terdapat tabungan sebesar Rp8/153.361.850 dan deposito sebesar Rp18.865.200.000,- pada KC Tretep tidak diyakini kebenarannya, disebabkan adanya pemakaian tabungan nasabah oleh karyawan dan terdapat Deposito diluar Laporan Keuangan PD BKK PRINGSURAT. 18 Laba(Rugi) Berjalan, perusahaan masih menanggung akumulasi kerugian sebesar Rp128.651.483.690,- sehingga mengakibatkan saldo ekuitas menjadi negatif sebesar Rp119.703.975.952,- dan Rasio CAR minus 5.092%.						
						1,304,322,016,884	51.55	686,968,411,843	
JUMLAH BPR BKK						237,836,061,724	48.60	115,591,871,121	
JUMLAH PT BKK						(148,280,100,602)	55.04	(69,099,078,830)	
JUMLAH BKK									
JUMLAH TOTAL						1,393,877,978,006	51.73	733,461,204,134	

Catatan : Untuk PD BKK PRINGSURAT memakai data terakhir per 30 Juni 2019 (Audited)

**HASIL AUDIT KANTOR AKUNTAN PUBLIK
 ATAS LAPORAN KEUANGAN TAHUN 2019**

Kantor Akuntan Publik			
NO.	BKK/BPR-BKK	NAMA	OPINI
1	2	3	4
1	BPR BKK BATANG	Sarastanto & Rekan	WTP (Unqualified Opinion)
2	BPR BKK BANJARHARJO	Darsono & Budi Cahyo Santoso	WTP (Unqualified Opinion)
3	BPR BKK BLORA	Suratman	WTP (Unqualified Opinion)
4	BPR BKK BOYOLALI	Wartono & Rekan	WTP (Unqualified Opinion)
5	BPR BKK CILACAP	Darsono & Budi Cahyo Santoso	WTP (Unqualified Opinion)
6	BPR BKK DEMAK	Darsono & Budi Cahyo Santoso	WTP (Unqualified Opinion)
7	BPR BKK GROGOL	Wartono & Rekan	WTP (Unqualified Opinion)
8	BPR BKK JEPARA	Ruchendi, Mardjito, Rushadi & Rekan	WTP (Unqualified Opinion)
9	BPR BKK Kab. PEKALONGAN	Darsono & Budi Cahyo Santoso	WTP (Unqualified Opinion)
10	BPR BKK Kab. TEGAL	Darsono & Budi Cahyo Santoso	WTP (Unqualified Opinion)
11	BPR BKK KARANGMALANG	Ruchendi, Mardjito, Rushadi & Rekan	WTP (Unqualified Opinion)
12	BPR BKK KEBUMEN	Ashari & Ida Nurhayati	WTP (Unqualified Opinion)
13	BPR BKK KENDAL	Darsono & Budi Cahyo Santoso	WTP (Unqualified Opinion)
14	BPR BKK KOTA MAGELANG	Dra. Suhartati & Rekan	WTP (Unqualified Opinion)
15	BPR BKK KOTA PEKALONGAN	Darsono & Budi Cahyo Santoso	WTP (Unqualified Opinion)
16	BPR BKK KOTA SEMARANG	Darsono & Budi Cahyo Santoso	WTP (Unqualified Opinion)
17	BPR BKK KOTA TEGAL	Sarastanto & Rekan	WTP (Unqualified Opinion)
18	BPR BKK KUDUS	Ruchendi, Mardjito, Rushadi & Rekan	WTP (Unqualified Opinion)
19	BPR BKK LASEM	Kumalahadi, Kuncara, Sugeng Pamudji & Rekan	WTP (Unqualified Opinion)
20	BPR BKK MANDIRAJA	Darsono & Budi Cahyo Santoso	WTP (Unqualified Opinion)
21	BPR BKK MUNTILAN	Darsono & Budi Cahyo Santoso	WTP (Unqualified Opinion)
22	BPR BKK PATI	Ruchendi, Mardjito, Rushadi & Rekan	WTP (Unqualified Opinion)
23	BPR BKK PURBALINGGA	Darsono & Budi Cahyo Santoso	WTP (Unqualified Opinion)
24	BPR BKK PURWODADI	Heliantono & Rekan	WTP (Unqualified Opinion)
25	BPR BKK PURWOKERTO	Tarmizi Achmad	WTP (Unqualified Opinion)
26	BPR BKK PURWOREJO	Kumalahadi, Kuncara, Sugeng Pamudji & Rekan	WTP (Unqualified Opinion)
27	BPR BKK TAMAN	Darsono & Budi Cahyo Santoso	WTP (Unqualified Opinion)
28	BPR BKK TASIKMADU	Darsono & Budi Cahyo Santoso	WTP (Unqualified Opinion)
29	BPR BKK TEMANGGUNG	Tarmizi Achmad	WTP (Unqualified Opinion)

30	BPR BKK TULUNG	Darsono & Budi Cahyo Santoso	WDP (Qualified Opinion)
31	BPR BKK UNGARAN	Darsono & Budi Cahyo Santoso	WTP (Unqualified Opinion)
32	BPR BKK WONOGIRI	Wartono & Rekan	WTP (Unqualified Opinion)
33	BPR BKK WONOSOBO	Tarmizi Achmad	WDP (Qualified Opinion)
34	PT BKK JATENG (Perseroda)	Darsono & Budi Cahyo Santoso	WTP (Unqualified Opinion)
35	BKK KLATEN	Tarmizi Achmad	WDP (Qualified Opinion)
36	BKK PRINGSURAT *)	Darsono & Budi Cahyo Santoso	Tidak Wajar (Adverse Opinion)

**IKHTISAR LAPORAN KEUANGAN
PER 31 Desember 2019**

NO.	BUMD BIDANG KEUANGAN	Sumber a)	Status b)	AKTIVA LANCAR	AKTIVA TIDAK LANCAR	AKTIVA LAINNYA	TOTAL AKTIVA
		2019	2019	2019	2019	2019	2019
		Audited	Audited	Audited	Audited	Audited	Audited
1	2	5	8	11	14	17	20 = 11 + 14 + 17
1	BPR BKK BANJARHARJO	Audited	Sehat	87,066,414,830	6,002,744,364	126,775,369	93,195,934,563
2	BPR BKK BATANG	Audited	Sehat	120,442,971,450	1,187,823,009	525,497,232	122,156,291,691
3	BPR BKK BLORA	Audited	Sehat	305,361,790,133	9,277,972,318	6,325,680,478	320,965,442,929
4	BPR BKK BOYOLALI	Audited	Sehat	249,772,983,189	8,122,641,907	1,661,580,769	259,557,205,865
5	BPR BKK CILACAP	Audited	Sehat	360,625,983,943	7,941,674,380	4,059,977,728	372,627,636,051
6	BPR BKK DEMAK	Audited	Sehat	74,287,557,456	168,523,232,189	1,591,402,254	244,402,191,899
7	BPR BKK GROGOL	Audited	Sehat	85,142,490,432	1,347,637,062	1,099,441,228	87,589,568,722
8	BPR BKK JEPARA	Audited	SEHAT	332,575,872,050	4,380,270,904	201,680,378	337,157,823,332
9	BPR BKK Kab. PEKALONGAN	Audited	SEHAT	153,414,635,601	4,065,137,972	229,433,304,396	386,913,077,969
10	BPR BKK Kab. TEGAL	Audited	Sehat	129,142,487,391	2,492,288,087	-	131,634,775,478
11	BPR BKK KARANGMALANG	Audited	Sehat	664,586,557,196	12,503,113,179	4,555,091,825	681,644,762,200
12	BPR BKK KEBUMEN	Audited	Sehat	480,375,830,533	9,637,955,937	3,953,915,918	493,967,702,388
13	BPR BKK KENDAL	Audited	Sehat	112,618,823,777	190,024,423,082	9,448,714,329	312,091,961,188
14	BPR BKK KOTA MAGELANG	Audited	Sehat	23,996,523,684	418,102,277	48,055,649	24,462,681,610
15	BPR BKK KOTA PEKALONGAN	Audited	Sehat	27,782,478,297	2,291,609,121	199,208,360	30,273,295,778
16	BPR BKK KOTA SEMARANG		SEHAT	193,340,150,375	8,521,146,517	40,326,757,256	242,188,054,148
17	BPR BKK KOTA TEGAL	Audited	Sehat	38,723,591,228	803,611,809	309,513,181	39,836,716,218
18	BPR BKK KUDUS	Audited	SEHAT	182,924,370,178	2,713,003,708	352,417,380	185,989,791,266
19	BPR BKK LASEM	Audited	Sehat	596,363,425,062	6,272,422,936	7,490,224,569	610,126,072,567
20	BPR BKK MANDIRAJA	Audited	Sehat	408,657,628,896	27,247,854,083	3,996,436,631	439,901,919,610
21	BPR BKK MUNTILAN	Audited	Sehat	40,182,133,146	164,318,492,027	655,249,299	205,155,874,472
22	BPR BKK PATI	Audited	Sehat	301,955,962,574	10,788,474,610	286,502,535	313,030,939,719
23	BPR BKK PURBALINGGA	Audited	Sehat	436,079,972,201	8,909,047,100	3,817,695,756	448,806,715,057
24	BPR BKK PURWODADI	Audited	Sehat	866,458,695,604	9,142,908,105	1,927,584,457	877,529,188,166
25	BPR BKK PURWOKERTO	Audited	Sehat	878,578,256,847	19,231,874,422	66,653,333	897,876,784,602
26	BPR BKK PURWOREJO	Audited	CUKUP SEHAT	52,969,561,139	76,544,280,425	2,207,941,161	131,721,782,725
27	BPR BKK TAMAN	Audited	Sehat	174,907,714,024	5,103,430,889	3,627,042,500	183,638,187,413
28	BPR BKK TASIKMADU	Audited	Sehat	234,687,704,072	7,790,795,839	4,423,544,052	246,902,043,963
29	BPR BKK TEMANGGUNG	Audited	Sehat	242,715,638,016	6,163,556,067	1,246,564,500	250,125,758,583
30	BPR BKK TULUNG	Audited	Kurang Sehat	91,418,776,411	3,375,682,525	1,684,654,087	96,479,113,023
31	BPR BKK UNGARAN	Audited	Sehat	318,742,108,067	4,834,981,034	392,112,422	323,969,201,523
32	BPR BKK WONOGIRI	Audited	Sehat	443,020,719,251	7,303,232,210	643,155,833	450,967,107,294
33	BPR BKK WONOSOBO	Audited	Sehat	122,373,873,817	6,381,374,942	36,005,335	128,791,254,094
34	PT BKK JATENG (Perseroda)	Audited	CUKUP SEHAT	2,284,984,628,556	50,540,454,952	22,974,725,691	2,358,499,809,199
35	BKK KLATEN		TIDAK SEHAT	114,430,499,561	3,864,662,251	6,490,581,146	124,785,742,958
36	BKK PRINGSURAT *)	Audited	TIDAK SEHAT	692,644,039	1,192,343,592	2,387,441,169	4,272,428,800
	JUMLAH BPR BKK	33 Unit		8,831,293,680,870	803,662,795,036	336,720,380,200	9,971,676,856,106
	JUMLAH PT BKK	1 Unit		2,284,984,628,556	50,540,454,952	22,974,725,691	2,358,499,809,199
	JUMLAH BKK	2 Unit		115,123,143,600	5,057,005,843	8,878,022,315	129,058,171,758
	JUMLAH TOTAL	-	-	11,231,401,453,026	859,260,255,831	368,573,128,206	12,459,234,837,063

KETERANGAN :

- a) 1) Laporan Keuangan Telah diaudit (audited)
- 2) Laporan Keuangan Belum diaudit (unaudited)
- b) S=Sehat : CS = Cukup Sehat : KS = Kurang Sehat : TS = Tidak Sehat
- c) BPYD = Bagian Pemrov yang disetor
- d) % Saham Daerah = Prosentase modal disetor kepemilikan Kabupaten/Kota
- e) Checking :
- AKTIVA = PASIVA
- f) Untuk PD BKK PRINGSURAT posisi laporan adalah 30 Juni 2019 (Audited)

**IKHTISAR LAPORAN KEUANGAN
PER 31 Desember 2019**

NO.	BUMD BIDANG KEUANGAN	KEWAJIBAN JK. PENDEK	KEWAJIBAN JK. PANJANG	TOTAL KEWAJIBAN	MODAL SAHAM	TAMBAHAN MODAL	BPDYS c)	
		2019	2019	2019	2019	2019	2019	
		Audited	Audited	Audited	Audited	Audited	Audited	
		23	26	29 = 23 + 26	32	35	38	
1	BPR BKK BANJARHARJO	72,265,619,968	-	72,265,619,968	13,010,000,000	1,260,000,000	7,690,000,000	
2	BPR BKK BATANG	101,886,699,207	-	101,886,699,207	15,240,000,000	-	7,560,000,000	
3	BPR BKK BLORA	196,489,038,896	73,434,000,000	269,923,038,896	26,000,000,000	-	13,260,000,000	
4	BPR BKK BOYOLALI	217,482,563,862	9,305,077,518	226,787,641,380	20,000,000,000	-	10,200,000,000	
5	BPR BKK CILACAP	311,374,654,656	1,161,616,155	312,536,270,811	30,000,000,000	-	15,300,000,000	
6	BPR BKK DEMAK	2,258,624,245	196,875,638,102	199,134,262,347	26,530,000,000	-	11,830,000,000	
7	BPR BKK GROGOL	63,508,337,854	-	63,508,337,854	15,160,000,000	-	5,310,000,000	
8	BPR BKK JEPARA	299,197,779,023	782,262,085	299,980,041,108	20,000,000,000	-	10,200,000,000	
9	BPR BKK Kab. PEKALONGAN	340,589,246,284	78,213,466	340,667,459,750	25,000,000,000	-	12,750,000,000	
10	BPR BKK Kab. TEGAL	109,038,833,302	-	109,038,833,302	14,730,000,000	-	7,380,000,000	
11	BPR BKK KARANGMALANG	4,534,074,729	600,179,837,060	604,713,911,789	30,200,000,000	1,810,000,000	18,050,000,000	
12	BPR BKK KEBUMEN	441,667,007,287	-	441,667,007,287	30,000,000,000	-	15,300,000,000	
13	BPR BKK KENDAL	272,431,505,673	-	272,431,505,673	21,150,000,000	400,000,000	12,750,000,000	
14	BPR BKK KOTA MAGELANG	15,164,142,781	112,111,522	15,276,254,303	6,890,000,000	510,000,000	4,240,000,000	
15	BPR BKK KOTA PEKALONGAN	21,484,930,646	-	21,484,930,646	7,440,000,000	300,000,000	3,880,000,000	
16	BPR BKK KOTA SEMARANG	162,691,748,901	41,620,215,184	204,311,964,085	25,000,000,000	-	12,750,000,000	
17	BPR BKK KOTA TEGAL	3,260,985,524	29,815,629,242	33,076,614,766	5,270,000,000	-	3,580,000,000	
18	BPR BKK KUDUS	165,454,137,659	1,239,565,457	166,693,703,116	12,309,000,000	1,140,000,000	9,640,000,000	
19	BPR BKK LASEM	545,084,308,486	-	545,084,308,486	30,000,000,000	-	15,300,000,000	
20	BPR BKK MANDIRAJA	380,809,048,223	15,871,242,864	396,680,291,087	29,450,000,000	-	13,200,000,000	
21	BPR BKK MUNTILAN	96,890,978,648	79,464,760,393	176,355,739,041	19,400,000,000	-	9,600,000,000	
22	BPR BKK PATI	276,613,303,763	1,264,631,125	277,877,934,888	28,261,085,818	-	13,650,000,000	
23	BPR BKK PURBALINGGA	384,920,057,893	2,590,434,048	387,510,491,941	30,112,000,000	1,430,000	17,430,000,000	
24	BPR BKK PURWODADI	4,052,147,745	758,988,576,331	763,040,724,076	48,440,000,000	1,560,000,000	23,940,000,000	
25	BPR BKK PURWOKERTO	786,314,446,773	-	786,314,446,773	43,980,000,000	-	19,480,000,000	
26	BPR BKK PURWOREJO	87,705,291,524	29,327,233,530	117,032,525,054	19,960,000,000	-	10,160,000,000	
27	BPR BKK TAMAN	158,040,638,463	1,499,999,972	159,540,638,435	15,000,000,000	-	7,650,000,000	
28	BPR BKK TASIKMADU	220,052,747,796	397,058,394	220,449,806,190	17,740,000,000	-	9,090,000,000	
29	BPR BKK TEMANGGUNG	216,118,785,514	1,943,157,706	218,061,943,220	20,148,573,000	-	9,050,000,000	
30	BPR BKK TULUNG	83,412,493,181	1,291,666,657	84,704,159,838	9,310,000,000	560,000,000	6,910,000,000	
31	BPR BKK UNGARAN	284,011,099,152	-	284,011,099,152	22,967,497,261	-	14,470,000,000	
32	BPR BKK WONOGIRI	393,600,026,691	-	393,600,026,691	29,760,000,000	-	15,300,000,000	
33	BPR BKK WONOSOBO	488,840,040	101,577,763,021	102,066,603,061	20,270,000,000	-	8,780,000,000	
34	PT BKK JATENG (Perseroda)	2,120,214,672,475	449,075,000	2,120,663,747,475	342,150,000,000	3,890,000,000	166,290,000,000	
35	BKK KLATEN	153,361,867,608	-	153,361,867,608	10,730,000,000	-	6,910,000,000	
36	BKK PRINGSURAT *)	103,308,698,223	20,667,706,529	123,976,404,752	7,910,000,000	3,619,000	3,350,000,000	
JUMLAH BPR BKK		33 Unit	6,718,894,144,390	1,948,820,689,832	8,667,714,834,222	728,728,156,079	7,541,430,000	375,680,000,000
JUMLAH PT BKK		1 Unit	2,120,214,672,475	449,075,000	2,120,663,747,475	342,150,000,000	3,890,000,000	166,290,000,000
JUMLAH BKK		2 Unit	256,670,565,831	20,667,706,529	277,338,272,360	18,640,000,000	3,619,000	10,260,000,000
JUMLAH TOTAL			9,095,779,382,696	1,969,937,471,361	11,065,716,854,057	1,089,518,156,079	11,435,049,000	552,230,000,000

KETERANGAN :

- a) 1) Laporan Keuangan Telah diaudit (audited)
2) Laporan Keuangan Belum diaudit (unaudited)
- b) S=Sehat : CS = Cukup Sehat : KS = Kurang Sehat : TS = Tidak :
- c) BPDYD = Bagian Pemprov yang disetor
- d) % Saham Daerah = Prosentase modal disetor kepemilikan Kabupa
- e) *Checking :*
AKTIVA = PASIVA
- f) Untuk PD BKK PRINGSURAT posisi laporan adalah 30 Juni :

**IKHTISAR LAPORAN KEUANGAN
PER 31 Desember 2019**

NO.	BUMD BIDANG KEUANGAN	EKUITAS Lainnya	LABA DITAHAN	TOTAL EKUITAS	% Saham Daerah	Kepemilikan Pemprov
		2019	2019	2019	2019	2019
		Audited	Audited	Audited	Audited	Audited
1	2	41	44	47	50	53
1	BPR BKK BANJARHARJO	7,920,314,595		20,930,314,595	38.63	61.37
2	BPR BKK BATANG	5,029,592,484		20,269,592,484	48.00	52.00
3	BPR BKK BLORA	15,247,428,126	9,794,975,907	51,042,404,033	49.00	51.00
4	BPR BKK BOYOLALI	7,592,144,294	5,177,420,191	32,769,564,485	49.00	51.00
5	BPR BKK CILACAP	30,091,365,240		60,091,365,240	49.00	51.00
6	BPR BKK DEMAK	9,005,046,252	9,732,883,300	45,267,929,552	53.24	46.76
7	BPR BKK GROGOL	8,921,230,868	-	24,081,230,868	61.87	38.13
8	BPR BKK JEPARA	8,637,563,605	8,540,218,620	37,177,782,225	49.98	50.02
9	BPR BKK Kab. PEKALONGAN	21,245,618,219	-	46,245,618,219	46.27	53.73
10	BPR BKK Kab. TEGAL	7,838,449,879	27,492,297	22,595,942,176	49.00	51.00
11	BPR BKK KARANGMALANG	27,648,315,963	17,272,534,448	76,930,850,411	37.96	62.04
12	BPR BKK KEBUMEN	9,705,463,971	12,595,231,130	52,300,695,101	50.21	49.79
13	BPR BKK KENDAL	10,657,879,137	7,852,576,378	39,660,455,515	40.84	59.16
14	BPR BKK KOTA MAGELANG	1,786,427,306	-	9,186,427,306	42.70	57.30
15	BPR BKK KOTA PEKALONGAN	1,343,881,988	4,483,144	8,788,365,132	44.78	55.22
16	BPR BKK KOTA SEMARANG	12,592,264,831	283,825,232	37,876,090,063	49.00	51.00
17	BPR BKK KOTA TEGAL	1,124,697,438	365,404,014	6,760,101,452	32.07	70.76
18	BPR BKK KUDUS	3,058,314,751	3,928,768,399	19,296,083,150	21.68	78.32
19	BPR BKK LASEM	35,041,764,081	-	65,041,764,081	49.00	51.00
20	BPR BKK MANDIRAJA	13,771,628,523		43,221,628,523	49.00	51.00
21	BPR BKK MUNTILAN	9,400,135,431		28,800,135,431	49.00	51.00
22	BPR BKK PATI	7,251,919,013		35,513,004,831	49.00	50.20
23	BPR BKK PURBALINGGA	19,752,509,271	11,431,713,845	61,296,223,116	40.21	59.79
24	BPR BKK PURWODADI	66,048,464,090		114,488,464,090	49.00	51.00
25	BPR BKK PURWOKERTO	67,582,337,829		111,562,337,829	53.53	46.47
26	BPR BKK PURWOREJO	2,977,622,902	(8,248,365,231)	14,689,257,671	49.00	51.00
27	BPR BKK TAMAN	5,240,176,539	3,857,372,438	24,097,548,977	49.00	51.00
28	BPR BKK TASIKMADU	8,712,237,773		26,452,237,773	45.82	54.18
29	BPR BKK TEMANGGUNG	6,173,303,133	5,741,939,230	32,063,815,363	54.59	45.41
30	BPR BKK TULUNG	2,464,953,185		11,774,953,185	25.78	74.22
31	BPR BKK UNGARAN	9,944,703,850	7,045,901,260	39,958,102,371	35.24	64.76
32	BPR BKK WONOGIRI	27,607,080,603		57,367,080,603	49.00	51.00
33	BPR BKK WONOSOBO	3,943,502,109	2,511,148,924	26,724,651,033	58.25	41.75
34	PT BKK JATENG (Perseroda)	(104,313,938,276)	-	237,836,061,724	51.40	48.60
35	BKK KLATEN	368,604,011	(39,674,728,661)	(28,576,124,650)	35.60	64.40
36	BKK PRINGSURAT *)	(124,308,962,126)	(3,305,013,826)	(119,703,975,952)	57.65	42.35
	JUMLAH BPR BKK 33 Unit	475,358,337,279	97,915,523,526	1,304,322,016,884	48.45	51.55
	JUMLAH PT BKK 1 Unit	(104,313,938,276)	-	237,836,061,724	51.40	48.60
	JUMLAH BKK 2 Unit	(123,940,358,115)	(42,979,742,487)	(148,280,100,602)	44.96	55.04
	JUMLAH TOTAL	247,104,040,888	54,935,781,039	1,393,877,978,006	49.31	50.69

KETERANGAN :

- a) 1) Laporan Keuangan Telah diaudit (audited)
- 2) Laporan Keuangan Belum diaudit (unaudited)
- b) S=Sehat : CS = Cukup Sehat : KS = Kurang Sehat : TS = Tidak :
- c) BPYD = Bagian Pemprov yang disetor
- d) % Saham Daerah = Presentase modal disetor kepemilikan Kabupa
- e) *Checking* :
AKTIVA = PASIVA
- f) Untuk PD BKK PRINGSURAT posisi laporan adalah 30 Juni :

**IKHTISAR LAPORAN KEUANGAN
PER 31 Desember 2019**

NO.	BUMD BIDANG KEUANGAN	Sumber a)	Status b)	AKTIVA LANCAR	AKTIVA TIDAK LANCAR	AKTIVA LAINNYA	TOTAL AKTIVA	KEWAJIBAN JK. PENDEK	KEWAJIBAN JK. PANJANG
		2019	2019	2019	2019	2019	2019	2019	2019
		Audited	Audited	Audited	Audited	Audited	Audited	Audited	Audited
1	2	5	8	11	14	17	20 = 11 + 14 + 17	23	26
1	PDAB Tirta Utama	Audited	Sehat	20,748,285,672	18,655,624,829	81,865,912,135	121,269,822,636.00	675,916,204	2,132,921,515
2	PT Sarana Patra Hulu Cepu	Audited	Sehat	114,808,998,724.02	157,493,409,185.01		272,302,407,909.03	16,769,784,678.54	146,492,395,631.12
3	PT Kawasan Industri Wijayakusuma	Audited	Sehat	117,459,821,177.00	243,251,526,510.00		360,711,347,687.00	50,932,253,209.00	41,773,142,357.00
4	PT PRPP Jawa Tengah	Audited	Sehat	6,029,032,372.00	46,429,769,000.00		52,458,801,372.00	1,122,133,636.00	270,000,000.00
5	PT Sarana Pembangunan Jawa Tengah	Audited	Sehat	896,411,965,412.00	174,398,002,355.00	-	1,070,809,967,767.00	15,670,384,210.00	3,912,035,103.00
6	PT Bank Jateng	Audited	Sehat	69,569,888,943,000.00	2,290,564,375,000.00		71,860,453,318,000.00	64,003,629,369,000.00	
7	PD Citra Mandiri Jawa Tengah	Audited	Sehat	128,728,233,969.00	623,233,500.00	68,156,089,514.00	197,507,556,983.00	8,457,448,994.00	
8	PT. Jamkrida Jawa Tengah	Audited	Sehat	216,327,845,047.00	61,185,005,984.00		277,512,851,031.00	55,405,494,539.00	59,561,747,516.00
9	PT. ASKRIDA	Audited	Sehat				-		
JUMLAH TOTAL				71,070,403,125,373	2,992,600,946,363	150,022,001,649	74,213,026,073,385	64,152,662,784,471	254,142,242,122

KETERANGAN :

- a) 1) Laporan Keuangan Telah diaudit (audited)
- 2) Laporan Keuangan Belum diaudit (unaudited)
- b) S=Sehat : CS = Cukup Sehat : KS = Kurang Sehat : TS = Tidak Sehat
- c) BPYD = Bagian Pemprov yang disetor
- d) % Saham Daerah = Prosentase modal disetor kepemilikan Kabupaten/Kota
- e) *Checking :*
AKTIVA = PASIVA
- f) Untuk PD BKK PRINGSURAT posisi laporan adalah 30 Juni 2019 (Audited)

**IKHTISAR LAPORAN KEUANGAN
PER 31 Desember 2019**

NO.	BUMD BIDANG KEUANGAN	TOTAL KEWAJIBAN	MODAL SAHAM	TAMBAHAN MODAL	BPDYS c)	EKUITAS Lainnya	LABA DITAHAN	TOTAL EKUITAS	% Saham Daerah	Kepemilikan Pemprov
		2019	2019	2019	2019	2019	2019	2019	2019	2019
		Audited	Audited	Audited	Audited	Audited	Audited	Audited	Audited	Audited
1	2	29 = 23 + 26	32	35	38	41	44	47	50	53
1	PDAB Tirta Utama	2,808,837,719.00	102,001,519,000.00			10,743,244,131.00	5,716,221,785.00	118,460,984,916.00	0.00	100.00
2	PT Sarana Patra Hulu Cepu	163,262,180,309.66	12,767,790,480.00			96,272,437,119.37		109,040,227,599.37	9.50	90.50
3	PT Kawasan Industri Wijayakusuma	92,705,395,566.00	25,863,000,000.00			33,909,588,274.00	208,233,363,847.00	268,005,952,121.00	59.61	40.39
4	PT PRPP Jawa Tengah	1,392,133,636.00	50,293,263,400.00			773,404,335.00		51,066,667,735.00	21.51	78.49
5	PT Sarana Pembangunan Jawa Tengah	19,582,419,313.00	850,008,000,000.00			51,617,166,078.00	149,602,382,378.00	1,051,227,548,456.00	0.07	99.93
6	PT Bank Jateng	64,003,629,369,000.00	3,646,739,000,000.00			4,210,084,949,000.00		7,856,823,949,000.00	49.77	50.23
7	PD Citra Mandiri Jawa Tengah	8,457,448,994.00	31,861,846,791.00			135,097,065,492.00	22,091,195,704.00	189,050,107,987.00	0.00	100.00
8	PT. Jamkrida Jawa Tengah	114,967,242,055.00	145,780,000,000.00			11,580,369,192.00	5,185,239,784.00	162,545,608,976.00	3.96	96.04
9	PT. ASKRIDA	-						-	93.25	6.75
JUMLAH TOTAL		64,406,805,026,593	4,865,314,419,671	-	-	4,550,078,223,621	390,828,403,498	9,806,221,046,790		

KETERANGAN :

- a) 1) Laporan Keuangan Telah diaudit (audited)
- 2) Laporan Keuangan Belum diaudit (unaudited)
- b) S=Sehat : CS = Cukup Sehat : KS = Kurang Sehat : TS = Tidak
- c) BPDYS = Bagian Pemprov yang disetor
- d) % Saham Daerah = Prosentase modal disetor kepemilikan Kabup.
- e) *Checking* :
AKTIVA = PASIVA
- f) Untuk PD BKK PRINGSURAT posisi laporan adalah 30 Juni

**HASIL AUDIT ATAS LAPORAN KEUANGAN
PT. BKK JATENG (PERSERODA)
TAHUN BUKU 2019**





LAPORAN AUDITOR INDEPENDEN

Nomor : 00045/2.0282.AU.2/07/0182/1/III/2020

Kepada Yth.
Pemegang Saham, Dewan Komisaris, dan Direksi
PT. BKK Jateng (Perseroda)
Jl. Tanjung No. 11A
Semarang

Kami telah mengaudit laporan keuangan PT. BKK Jateng (Perseroda) terlampir, yang terdiri dari Laporan Posisi Keuangan tanggal 31 Desember 2019, serta laporan laba-rugi, laporan perubahan ekuitas, dan laporan arus kas untuk tahun yang berakhir pada tanggal tersebut, dan suatu ikhtisar kebijakan akuntansi signifikan dan informasi penjelasan lainnya.

Tanggung jawab manajemen atas laporan keuangan

Manajemen bertanggung jawab atas penyusunan dan penyajian wajar laporan keuangan tersebut sesuai dengan Standar Akuntansi Keuangan Entitas Tanpa Akuntabilitas Publik, dan atas pengendalian internal yang dianggap perlu oleh manajemen untuk memungkinkan penyusunan laporan keuangan yang bebas dari kesalahan penyajian material, baik yang disebabkan oleh kecurangan maupun kesalahan.

Tanggung jawab auditor

Tanggung jawab kami adalah untuk menyatakan suatu opini atas laporan keuangan tersebut berdasarkan audit kami. Kami melaksanakan audit kami berdasarkan Standar Audit yang ditetapkan oleh Institut Akuntan Publik Indonesia. Standar tersebut mengharuskan kami untuk mematuhi ketentuan etika serta merencanakan dan melaksanakan audit untuk memperoleh keyakinan memadai tentang apakah laporan keuangan bebas dari kesalahan penyajian material.

Suatu audit melibatkan pelaksanaan prosedur untuk memperoleh bukti audit tentang angka-angka dan pengungkapan dalam laporan keuangan. Prosedur yang dipilih bergantung pada pertimbangan auditor, termasuk penilaian atas risiko kesalahan penyajian material dalam laporan keuangan, baik yang disebabkan oleh kecurangan maupun kesalahan. Dalam melakukan penilaian risiko tersebut, auditor mempertimbangkan pengendalian internal yang relevan dengan penyusunan dan penyajian wajar laporan keuangan entitas untuk merancang prosedur audit yang tepat sesuai dengan kondisinya, tetapi bukan untuk tujuan menyatakan opini atas keefektifitasan pengendalian internal entitas. Suatu audit juga mencakup pengevaluasian atas ketepatan kebijakan akuntansi yang digunakan dan kewajaran estimasi akuntansi yang dibuat oleh manajemen, serta pengevaluasian atas penyajian laporan keuangan secara keseluruhan.



Kami yakin bahwa ~~hasil~~ ~~audit~~ yang telah kami peroleh adalah cukup dan tepat untuk menyediakan suatu ~~basis~~ ~~bagi~~ ~~opini~~ ~~audit~~ kami.

Opini

Menurut opini kami, laporan keuangan terlampir menyajikan secara wajar, dalam semua hal yang material, posisi keuangan PT. BKK Jateng (Perseroda) tanggal 31 Desember 2019, serta kinerja keuangan dan arus kasnya untuk tahun yang berakhir pada tanggal tersebut, sesuai dengan Standar Akuntansi Keuangan Entitas Tanpa Akuntabilitas Publik.

Hal Lain

Laporan posisi keuangan tanggal 30 Juni 2019 dan 31 Desember 2018 serta laporan laba rugi untuk periode yang berakhir pada tanggal-tanggal tersebut disajikan kembali sebagai perbandingan dan merupakan laporan keuangan gabungan 27 (dua puluh tujuh) PD. BKK Se-Jawa Tengah yang pada saat itu masih entitas tersendiri. Laporan posisi keuangan 30 Juni 2019 merupakan laporan posisi keuangan penutupan sebelum dilakukan penggabungan usaha.

Kantor Akuntan Publik
Darsono & Budi Cahyo Santoso

Budi Cahyo Santoso, SE, CA, CPA,
NIAP : AP.0182
NIU KAP : KEP-053/KM.17/1999

20 Maret 2020

LAPORAN KEUANGAN

PT. BKK JATENG (Perseroda)
 LAPORAN POSISI KEUANGAN
 TANGGAL 31 DESEMBER 2019, 30 JUNI 2019 DAN 31 DESEMBER 2018
 (Disajikan dalam Rupiah penuh, kecuali dinyatakan lain)

	Catatan	31 Desember 2019	30 Juni 2019 *)	31 Desember 2018 *)
ASET				
Kas	3, 2a	16.984.359.000	35.364.924.331	36.976.521.817
Penempatan pada Bank Lain:	4, 2b			
Pihak Terkait	2d, 2e	315.181.268.148	366.314.978.593	447.863.895.804
Pihak Tidak Terkait		614.457.763.809	295.653.553.800	410.826.630.480
		929.639.031.957	661.968.532.393	858.690.526.284
Dikurangi Penyisihan Penghapusan Aset Produktif		(4.330.787.063)	(32.045.926.738)	(4.063.991.763)
Jumlah		925.308.244.894	629.922.605.655	854.626.534.521
Kredit yang Diberikan:	5, 2b			
Pihak Terkait	2d, 2e	72.086.791.783	54.999.847.817	55.683.244.419
Pihak Tidak Terkait		1.338.471.938.750	1.688.288.729.473	1.634.994.228.354
		1.410.558.730.533	1.743.288.577.290	1.690.677.472.773
Pendapatan Provisi dan Komisi Ditangguhkan		(14.006.109.251)	(12.776.572.733)	(15.029.853.562)
Biaya Transaksi Ditangguhkan		368.657.596	-	-
Jumlah Kredit yang Diberikan- Bersih		1.396.921.278.878	1.730.512.004.557	1.675.647.619.211
Dikurangi Penyisihan Penghapusan Aset Produktif		(54.637.934.416)	(267.953.835.949)	(274.772.565.517)
Jumlah		1.342.283.344.462	1.462.558.168.608	1.400.875.053.694
Agunan yang Diambilalih	6, 2f	408.680.200	820.805.200	860.555.200
Aset Tetap dan Inventaris:	7, 2g			
Harga Perolehan		113.108.390.033	114.092.078.887	111.538.827.608
Akm Penyusutan dan Penurunan Nilai		(62.567.935.081)	(59.942.428.689)	(56.370.279.150)
Nilai Buku		50.540.454.952	54.149.650.198	55.168.548.458
Aset Tidak Terwujud:	8, 2h			
Harga Perolehan		-	337.950.400	157.200.000
Akm Amortisasi dan Penurunan Nilai		-	(237.085.820)	(58.797.916)
Nilai Buku		-	100.864.580	98.402.084
Aset Lainnya	9, 2i	22.974.725.691	30.805.591.659	65.193.761.890
JUMLAH ASET		2.358.499.809.199	2.213.722.610.231	2.413.799.377.664

*) Disajikan kembali, lihat catatan 32.

Catatan atas laporan keuangan merupakan bagian yang tidak terpisahkan
 dari laporan keuangan secara keseluruhan.


PT. BKK JATENG (Perseroda)
LAPORAN POSISI KEUANGAN
TANGGAL 31 DESEMBER 2019, 30 JUNI 2019 DAN 31 DESEMBER 2018
(Disajikan dalam Rupiah penuh, kecuali dinyatakan lain)

	Catatan	31 Desember 2019	30 Juni 2019 *)	31 Desember 2018 *)
LIABILITAS DAN EKUITAS				
LIABILITAS				
Liabilitas Segera	10, 2j	7.979.428.468	7.732.381.975	5.548.441.576
Simpanan Nasabah:				
Tabungan	11, 2k			
Pihak Terkait	2e	18.327.154.744	5.238.243.089	3.202.361.410
Pihak Tidak Terkait		1.468.237.219.515	1.337.774.323.434	1.434.858.831.425
Jumlah		1.486.564.374.259	1.343.012.566.523	1.438.061.192.835
Deposito	12, 2k			
Pihak Terkait	2e	35.899.311.000	1.119.016.658	4.948.000.000
Pihak Tidak Terkait		587.753.546.000	589.357.723.947	582.481.257.859
Jumlah		623.652.857.000	590.476.740.605	587.429.257.859
Simpanan dari Bank Lain:				
Tabungan	13, 2k			
Pihak Terkait	2e	-	2.913.473.201	7.911.970.274
Pihak Tidak Terkait		-	-	-
Jumlah		-	2.913.473.201	7.911.970.274
Deposito	14, 2k			
Pihak Terkait	2e	-	36.130.000.000	67.705.000.000
Pihak Tidak Terkait		-	-	-
Jumlah		-	36.130.000.000	67.705.000.000
Pinjaman yang Diterima	15, 2l,			
Pihak Terkait	2e	-	103.750.000	1.036.385.004
Pihak Tidak Terkait		-	-	-
Jumlah		-	103.750.000	1.036.385.004
Liabilitas Lainnya	16, 2p	2.467.087.748	5.005.802.232	4.944.084.325
JUMLAH LIABILITAS		2.120.663.747.475	1.985.374.714.536	2.112.636.331.873
EKUITAS				
Modal Dasar sebesar Rp924.840.000.000,00 dan Modal Disetor	17	342.150.000.000	338.260.000.000	335.243.253.115
Dana Setoran Modal	18	-	1.300.000.000	-
Cadangan:				
Cadangan Umum	19	35.573.474.087	35.573.474.087	34.066.234.101
Cadangan Tujuan	20	24.230.897.672	24.116.236.492	25.140.928.837
Jumlah		59.804.371.759	59.689.710.579	59.207.162.938
Laba (Rugi) Tahun Lalu	21	(102.344.539.086)	(102.929.878.909)	(31.257.495.105)
Laba (Rugi) Tahun Berjalan		(61.773.770.949)	(67.971.935.975)	(62.029.875.157)
JUMLAH EKUITAS		237.836.061.724	228.347.895.695	301.163.045.791
JUMLAH LIABILITAS DAN EKUITAS		2.358.499.809.199	2.213.722.610.231	2.413.799.377.664

*) Disajikan kembali, lihat catatan 32.

Semarang, 20 Maret 2020
Menyetujui


 H. Koesnanto, S.H., M.Kn
 Direktur Utama


 Drajat Aditya Waldi, S.E., M.M.
 Direktur Operasional

Catatan atas laporan keuangan merupakan bagian yang tidak terpisahkan dari laporan keuangan secara keseluruhan.


PT. BKK JATENG (Perseroda)
LAPORAN LABA RUGI
UNTUK PERIODE 1 JANUARI S.D 31 DESEMBER 2019, JUNI 2019 DAN 31 DESEMBER 2018
(Disajikan dalam Rupiah penuh, kecuali dinyatakan lain)

Catatan	1 Januari s.d 31 Desember 2019	1 Januari s.d 30 Juni 2019	1 Januari s.d 31 Desember 2018
PENDAPATAN DAN BEBAN OPERASIONAL			
Pendapatan Bunga:			
Bunga Kontraktual	2n, 18 284.688.267.234	146.871.289.374	305.203.666.847
Provisi dan Komisi	2m, 19 27.682.757.358	18.837.976.456	31.879.601.811
Jumlah Pendapatan Bunga	312.371.024.592	165.709.265.830	337.083.268.658
Beban Bunga	2n, 20 (91.649.065.884)	(48.134.189.512)	(92.406.120.912)
Pendapatan Bunga- Bersih	220.721.958.708	117.575.076.318	244.677.147.746
Pendapatan Operasional Lainnya	21 61.328.924.435	25.037.585.347	28.701.043.875
Jumlah Pendapatan Operasional	282.050.883.143	142.612.661.665	273.378.191.621
Beban Operasional:			
Beban Penyisihan Penghapusan Aset Produktif	22 146.145.822.112	95.545.233.844	157.496.376.419
Beban Pemasaran	23 3.434.566.877	1.810.820.089	7.791.310.274
Beban Administrasi dan Umum	24 166.898.029.704	93.938.067.607	153.208.880.695
Beban Operasional Lainnya	25 4.483.367.980	3.543.524.865	9.874.287.294
Jumlah Beban Operasional	320.961.786.673	194.837.646.405	328.370.854.682
LABA OPERASIONAL	(38.910.903.530)	(52.224.984.740)	(54.992.663.061)
PENDAPATAN (BEBAN) NON OPERASIONAL			
Pendapatan Non Operasional	26 1.358.580.123	805.964.453	3.400.167.183
Beban Non Operasional	(24.221.447.542)	(16.546.618.860)	(6.582.814.420)
LABA (RUGI) NON OPERASIONAL	(22.862.867.419)	(15.740.654.407)	(3.182.647.237)
LABA SEBELUM PAJAK PENGHASILAN	(61.773.770.949)	(67.965.639.147)	(58.175.310.298)
Taksiran Pajak Penghasilan	27 -	(6.296.828)	(3.854.564.859)
LABA BERSIH TAHUN BERJALAN	(61.773.770.949)	(67.971.935.975)	(62.029.875.157)
PENGHASILAN KOMPREHENSIF LAIN			
Tidak Akan Direklasifikasi ke Laba Rugi:			
a. Keuntungan Revaluasi Aset Tetap	-	-	-
b. Lainnya	-	-	-
c. Pajak Penghasilan Terkait	-	-	-
Akan Direklasifikasi ke Laba Rugi:			
a. Keuntungan (Kerugian) dan Perubahan Nilai Aset Keuangan Dalam Kelompok Tersedia Untuk Dijual	-	-	-
b. Lainnya	-	-	-
c. Pajak Penghasilan Terkait	-	-	-
PENGHASILAN KOMPREHENSIF LAIN SETELAH PAJAK	-	-	-
TOTAL LABA KOMPREHENSIF TAHUN BERJALAN	(61.773.770.949)	(67.971.935.975)	(62.029.875.157)

*) Disajikan kembali, lihat catatan 32.


H. Koesnanto, S.H., M.Kn.
 Direktur Utama

Semarang, 20 Maret 2020
Menyetujui


Dirajat Aditya Waldi, S.E., M.M.
 Direktur Operasional

Catatan atas laporan keuangan merupakan bagian yang tidak terpisahkan dari laporan keuangan secara keseluruhan.

PT. BKK JATENG (Perseroda)
LAPORAN PERUBAHAN EKUITAS
 PERIODE 1 JANUARI S.D 31 DESEMBER 2019 DAN 30 JUNI 2019
Ditajikan dalam Rupiah penuh, kecuali dinyatakan lain)

Uraian	Modal Saham Ditempatkan dan Disetor Penuh	Saldo Laba yang Telah Ditentukan Penggunaannya		Saldo Laba (Rugi) yang Belum Ditentukan Tujuannya	Jumlah Ekuitas Bersih
		Cadangan Umum	Cadangan Tujuan		
Saldo tanggal 31 Desember 2018 disajikan kembali	335.243.253.115	34.066.234.101	25.140.928.837	(93.287.370.262)	301.163.045.791
Penambahan Modal Disetor	6.906.746.885	-	-	-	6.906.746.885
Pembentukan Cadangan	-	1.507.239.986	-	-	1.507.239.986
Penggunaan Cadangan	-	-	(910.031.165)	-	(910.031.165)
Koreksi laba (rugi) tahun lalu Laba	-	-	-	(9.057.168.821)	(9.057.168.821)
Laba (Rugi) Periode Berjalan	-	-	-	(61.773.770.949)	(61.773.770.949)
Saldo tanggal 31 Desember 2019	<u>342.150.000.000</u>	<u>35.573.474.087</u>	<u>24.230.897.672</u>	<u>(164.118.310.032)</u>	<u>237.836.061.727</u>

*Catatan atas laporan keuangan merupakan bagian yang tidak terpisahkan
 dari laporan keuangan secara keseluruhan.*

PT. BKK JATENG (Perseroda)
LAPORAN ARUS KAS

UNTUK PERIODE 1 JANUARI S.D 31 DESEMBER 2019 DAN 30 JUNI 2019

(Disajikan dalam Rupiah penuh, kecuali dinyatakan lain)

	1 Januari s.d 31 Desember 2019	1 Januari s.d 30 Juni 2019
Arus Kas dari Aktivitas Operasi :		
Laba bersih	(61.773.770.949)	(67.971.935.975)
Penyesuaian untuk rekonsiliasi laba setelah pajak menjadi kas dari kegiatan usaha :		
Penyusutan aset tetap dan aset tak berwujud	2.388.420.572	3.750.437.443
Penyisihan penghapusan aset produktif	(241.031.041.208)	21.163.205.407
Amortisasi:		
Pendapatan provisi dan komisi ditangguhkan	860.878.922	(2.253.280.829)
Perubahan Aset dan Kewajiban dari Kegiatan Usaha:		
Penurunan (Kenaikan) Penempatan pada Bank Lain	(267.670.499.564)	196.721.993.891
Penurunan (kenaikan) Kredit yang diberikan	332.729.846.757	(52.611.104.517)
Penurunan (kenaikan) Agunan yang diambilalih	412.125.000	39.750.000
Penurunan (Kenaikan) Aset Tidak Berwujud	337.950.400	(180.750.400)
Penurunan (kenaikan) Aset lain-lain	7.830.865.968	34.388.170.231
Kenaikan (penurunan) Liabilitas Segera	247.046.493	2.183.940.399
Kenaikan (penurunan) Simpanan:		
Simpanan	176.727.924.131	(92.001.143.566)
Simpanan dari Bank lain	(39.043.473.201)	(36.573.497.073)
Kenaikan (penurunan) pinjaman yang diterima	(103.750.000)	(932.635.004)
Kenaikan (penurunan) Kewajiban lain-lain	(2.538.714.484)	61.717.907
Arus Kas Bersih dari Aktivitas Operasi	(90.626.191.163)	5.784.867.914
Arus Kas dari Aktivitas Investasi :		
Pembelian aset tetap	983.688.854	(2.553.251.279)
Penjualan aset tetap	-	-
Arus Kas Bersih dari Aktivitas Investasi	983.688.854	(2.553.251.279)
Arus Kas dari Aktivitas Pendanaan:		
Penambahan modal disetor	3.890.000.000	3.016.746.885
Dana Setoran Modal	(1.300.000.000)	1.300.000.000
Perubahan cadangan umum	-	1.507.239.986
Perubahan cadangan tujuan	114.661.180	(1.024.692.345)
Pembagian Laba/Menanggung kerugian cabang-cabang	68.557.275.798	(9.642.508.647)
Arus Kas Bersih dari Aktivitas Pendanaan	71.261.936.978	(4.843.214.121)
KENAIKAN (PENURUNAN) ARUS KAS	(18.380.565.331)	(1.611.597.486)
PERUBAHAN DALAM KOMPONEN KAS		
Kas dan setara kas pada awal periode	35.364.924.331	36.976.521.817
Kas dan setara kas pada akhir periode	16.984.359.000	35.364.924.331
KENAIKAN (PENURUNAN) ARUS KAS	(18.380.565.331)	(1.611.597.486)

Catatan atas laporan keuangan merupakan bagian yang tidak terpisahkan dari laporan keuangan secara keseluruhan

**PT SARANA PEMBANGUNAN JAWA TENGAH
DAN ENTITAS ANAKNYA**

**LAPORAN KEUANGAN KONSOLIDASIAN TANGGAL 31 DESEMBER 2019
DAN UNTUK TAHUN YANG BERAKHIR PADA TANGGAL TERSEBUT
BESERTA LAPORAN AUDITOR INDEPENDEN**

LAPORAN AUDITOR INDEPENDEN

Laporan No.: 00007/3.0198/AU.1/03/0063-1/1/II/2020

Kepada Yth.
Pemegang Saham, Dewan Komisaris dan Direksi
PT Sarana Pembangunan Jawa Tengah

Kami telah mengaudit laporan keuangan konsolidasian PT Sarana Pembangunan Jawa Tengah dan entitas anaknya terlampir, yang terdiri dari laporan posisi keuangan konsolidasian tanggal 31 Desember 2019, serta laporan laba rugi dan penghasilan komprehensif lain, laporan perubahan ekuitas dan laporan arus kas konsolidasian untuk tahun yang berakhir pada tanggal tersebut, dan suatu ikhtisar kebijakan akuntansi signifikan dan informasi penjelasan lainnya.

Tanggung jawab manajemen atas laporan keuangan

Manajemen bertanggung jawab atas penyusunan dan penyajian wajar laporan keuangan konsolidasian tersebut sesuai dengan Standar Akuntansi Keuangan di Indonesia, dan atas pengendalian internal yang dianggap perlu oleh manajemen untuk memungkinkan penyusunan laporan keuangan konsolidasian yang bebas dari kesalahan penyajian material, baik yang disebabkan oleh kecurangan maupun kesalahan.

Tanggung jawab auditor

Tanggung jawab kami adalah untuk menyatakan suatu opini atas laporan keuangan konsolidasian tersebut berdasarkan audit kami. Kami melaksanakan audit kami berdasarkan Standar Audit yang ditetapkan oleh Institut Akuntan Publik Indonesia. Standar tersebut mengharuskan kami untuk mematuhi ketentuan etika serta merencanakan dan melaksanakan audit untuk memperoleh keyakinan memadai tentang apakah laporan keuangan konsolidasian tersebut bebas dari kesalahan penyajian material.

Suatu audit melibatkan pelaksanaan prosedur untuk memperoleh bukti audit tentang angka-angka dan pengungkapan dalam laporan keuangan. Prosedur yang dipilih bergantung pada pertimbangan auditor, termasuk penilaian atas risiko kesalahan penyajian material dalam laporan keuangan, baik yang disebabkan oleh kecurangan maupun kesalahan. Dalam melakukan penilaian risiko tersebut, auditor mempertimbangkan pengendalian internal yang relevan dengan penyusunan dan penyajian wajar laporan keuangan entitas untuk merancang prosedur audit yang tepat sesuai dengan kondisinya, tetapi bukan untuk tujuan menyatakan opini atas keefektifitasan pengendalian internal entitas. Suatu audit juga mencakup pengevaluasian atas ketepatan kebijakan akuntansi yang digunakan dan kewajaran estimasi akuntansi yang dibuat oleh manajemen, serta pengevaluasian atas penyajian laporan keuangan secara keseluruhan.

Kami yakin bahwa bukti audit yang telah kami peroleh adalah cukup dan tepat untuk menyediakan suatu basis bagi opini audit kami.

Opini

Menurut opini kami, laporan keuangan konsolidasian terlampir menyajikan secara wajar, dalam semua hal yang material, posisi keuangan konsolidasian PT Sarana Pembangunan Jawa Tengah dan entitas anaknya tanggal 31 Desember 2019, serta kinerja keuangan dan arus kas konsolidasiannya untuk tahun yang berakhir pada tanggal tersebut, sesuai dengan Standar Akuntansi Keuangan di Indonesia.

Laporan No.: 00007/3.0198/AU.1/03/0063-1/1/II/2020

Hal lain

Sebagaimana yang diungkapkan dalam Catatan 13 atas laporan keuangan konsolidasian terlampir, Berdasarkan surat pernyataan manajemen nomor 02.20/DUT.22/91 tanggal 26 Februari 2020, PT Sarana Pembangunan Jawa Tengah belum membentuk provisi penurunan nilai investasi PT Megatama Putra yang meliputi piutang usaha pokok investasi, bunga investasi dan denda keterlambatan atas pengembalian investasi pada tanggal 31 Desember 2019 dan untuk tahun yang berakhir pada tanggal tersebut sebagaimana dipersyaratkan oleh Standar Akuntansi Keuangan di Indonesia.

Audit kami atas laporan keuangan konsolidasian PT Sarana Pembangunan Jawa Tengah dan entitas anaknya tanggal 31 Desember 2019 dan untuk tahun yang berakhir pada tanggal tersebut terlampir dilaksanakan dengan tujuan untuk merumuskan suatu opini atas laporan keuangan konsolidasian tersebut secara keseluruhan. Laporan keuangan tersendiri - Induk Saja PT Sarana Pembangunan Jawa Tengah terlampir, yang terdiri dari laporan posisi keuangan tanggal 31 Desember 2019, serta laporan laba rugi dan penghasilan komprehensif lain, laporan perubahan ekuitas, dan laporan arus kas untuk tahun yang berakhir pada tanggal tersebut, disajikan sebagai informasi tambahan dari laporan keuangan konsolidasian terlampir yang diharuskan menurut Standar Akuntansi Keuangan di Indonesia.

Informasi Keuangan - Entitas Induk Saja sebagai Laporan Keuangan Tersendiri merupakan tanggung jawab manajemen serta dihasilkan dari dan berkaitan secara langsung dengan catatan akuntansi dan catatan lainnya yang mendasarinya yang digunakan untuk menyusun laporan keuangan konsolidasian terlampir. Informasi Keuangan - Entitas Induk Saja sebagai Laporan Keuangan Tersendiri telah menjadi obyek prosedur audit yang diterapkan dalam audit atas laporan keuangan konsolidasian terlampir berdasarkan Standar Audit yang ditetapkan oleh Institut Akuntan Publik Indonesia. Menurut opini kami, Informasi Keuangan - Entitas Induk saja sebagai Laporan Keuangan Tersendiri disajikan secara wajar, dalam semua hal yang material, berkaitan dengan laporan keuangan konsolidasian terlampir secara keseluruhan.

Laporan keuangan konsolidasian PT Sarana Pembangunan Jawa Tengah dan entitas anaknya tanggal 31 Desember 2018 dan untuk tahun yang berakhir pada tanggal tersebut diaudit oleh auditor independen lain yang menyatakan Opini tanpa modifikasian atas laporan keuangan tersebut pada tanggal 28 Maret 2019.

Hadori Sugiarto Adi & Rekan



Wijadi, Ak.,CPA.
NIAP : AP. 0063.

28 Februari 2020

**LAPORAN KEUANGAN
KONSOLIDASIAN**

PT SARANA PEMBANGUNAN JAWA TENGAH DAN ENTITAS ANAKNYA
LAPORAN POSISI KEUANGAN KONSOLIDASIAN

Tanggal 31 Desember 2019

(Disajikan dalam Rupiah penuh, kecuali dinyatakan lain)

	Catatan	31 Desember 2019	31 Desember 2018
ASET			
ASET LANCAR			
Kas dan Setara Kas	3.e;5	824.615.821.623	820.621.055.584
Piutang Usaha	3.g;6	19.572.051.477	18.560.708.206
Aset Keuangan Lancar Lainnya	3.g;7	4.948.255.121	4.963.171.921
Persediaan	3.j;8	366.942.499	366.106.454
Pajak Dibayar Dimuka	4.c;11	2.471.660.784	586.567.518
Uang Muka	3.k;9	454.307.911	1.010.633.994
Biaya Dibayar Dimuka	3.k;10	632.343.345	471.630.104
Pendapatan Akrual	3.p;12	2.561.002.525	2.914.326.103
Investasi Jangka Pendek	13	40.789.580.127	41.337.511.647
Jumlah Aset Lancar		896.411.965.412	890.831.711.532
ASET TIDAK LANCAR			
Piutang Jangka Panjang	14	12.498.894.033	12.415.376.802
Aset Pajak Tangguhan	4.c;24	1.466.686.753	941.674.700
Investasi Jangka Panjang	15	4.324.321.299	4.877.827.733
Investasi pada Entitas Anak & Entitas Asosiasi	3.f;16	124.164.750.000	122.164.750.000
Properti Investasi	3.l;17	7.935.463.833	7.935.463.833
Aset Tetap (Setelah dikurangi akumulasi penyusutan)	3.m;18	22.010.050.218	18.936.022.307
Aset Tak Berwujud (Setelah dikurangi akumulasi amortisasi)	3.n;19	297.743.457	402.207.903
Aset Keuangan Tidak Lancar Lainnya	20	1.700.092.763	1.355.013.199
Jumlah Aset Tidak Lancar		174.398.002.355	169.028.336.477
JUMLAH ASET		1.070.809.967.767	1.059.860.048.007

Catatan atas laporan keuangan merupakan bagian yang tidak terpisahkan dari laporan keuangan secara keseluruhan

PT SARANA PEMBANGUNAN JAWA TENGAH DAN ENTITAS ANAK
LAPORAN POSISI KEUANGAN KONSOLIDASIAN
Tanggal 31 Desember 2019

(Disajikan dalam Rupiah penuh, kecuali dinyatakan lain)

	Catatan	31 Desember 2019	31 Desember 2018
LIABILITAS & EKUITAS			
LIABILITAS JANGKA PENDEK			
Utang Usaha	3.h;21	3.828.138.520	386.278.436
Liabilitas Keuangan Jangka Pendek Lainnya	3.h;22	8.860.480.258	8.617.652.208
Biaya Akrua	3.p;23	1.758.915.316	4.040.975.374
Utang Pajak	4.c;24.a	797.145.308	785.457.337
Bagian Lancar atas Utang Jangka Panjang	3.h;25	425.704.808	159.100.008
Jumlah Liabilitas Jangka Pendek		15.670.384.210	13.989.463.363
LIABILITAS JANGKA PANJANG			
Liabilitas Jangka Panjang	3.h;25	1.751.039.364	1.338.233.336
<i>setelah dikurangi bagian yang jatuh tempo dalam satu tahun</i>			
Kewajiban Imbalan Kerja	3.q;26	2.160.995.739	-
Jumlah Liabilitas Jangka Panjang		3.912.035.103	1.338.233.336
Jumlah Liabilitas		19.582.419.313	15.327.696.699
EKUITAS			
Modal Saham-ditempatkan dan disetor	27	850.008.000.000	850.008.000.000
<i>Nilai nominal Rp 1.000.000 per saham, modal dasar 1.500.000 saham, telah ditempatkan dan disetor penuh sebanyak 850.008 saham.</i>			
Cadangan Umum	28.a	149.602.382.378	137.988.400.000
Penghasilan Komprehensif lainnya		70.253.228	-
Saldo Laba	28.b	50.861.723.276	55.867.797.013
Total Ekuitas yang dapat diatribusikan kepada pemilik entitas induk		1.050.542.358.882	1.043.864.197.013
Kepentingan Non Pengendali	28.c	685.189.574	668.154.296
Jumlah Ekuitas		1.051.227.548.456	1.044.532.351.307
JUMLAH LIABILITAS DAN EKUITAS		1.070.809.967.767	1.059.860.048.007

Catatan atas laporan keuangan merupakan bagian yang tidak terpisahkan dari laporan keuangan secara keseluruhan

PT SARANA PEMBANGUNAN JAWA TENGAH DAN ENTITAS ANAKNYA
LAPORAN LABA RUGI & PENGHASILAN KOMPREHENSIF LAIN KONSOLIDASIAN
 Untuk Tahun yang Berakhir pada Tanggal 31 Desember 2019
 (Disajikan dalam Rupiah penuh, kecuali dinyatakan lain)

	Catatan	2019	2018
Pendapatan Usaha	3.p;29	44.929.740.964	52.065.725.030
Beban Pokok Pendapatan	3.p;30	(39.864.374.055)	(35.160.425.517)
Laba (Rugi) Kotor		5.065.366.909	16.905.299.513
BEBAN USAHA			
Beban Pemasaran	3.p;31	(130.384.101)	(305.774.293)
Beban Umum dan Administrasi	3.p;32	(13.977.178.674)	(11.768.653.832)
Jumlah Beban Usaha		(14.107.562.775)	(12.074.428.125)
Laba (Rugi) Usaha		(9.042.195.866)	4.830.871.388
PENDAPATAN (BEBAN) NON USAHA			
Pendapatan Non Usaha	3.p;33	55.068.906.773	52.361.678.943
Beban Non Usaha	3.p;33	(3.337.799.134)	(9.454.352.125)
Jumlah Pendapatan (Beban) Non Usaha		51.731.107.639	42.907.326.818
Laba Sebelum Manfaat (Beban) Pajak		42.688.911.773	47.738.198.206
MANFAAT (BEBAN) PAJAK			
Pajak Kini	4.c;24.b	-	(159.176.334)
Pajak Tangguhan	4.c;24.b	475.845.318	(1.123.092.360)
Jumlah Manfaat (Beban) Pajak		475.845.318	(1.282.268.694)
Laba Bersih Tahun Berjalan		43.164.757.091	46.455.929.512
Penghasilan Komprehensif Lain			
Pos-pos yang tidak akan direklasifikasi ke laba rugi		(196.666.941)	-
Pos-pos yang akan direklasifikasi ke laba rugi		49.166.735	-
Penghasilan Komprehensif Lain, bersih setelah pajak		(147.500.206)	-
		43.017.256.885	46.455.929.512
Laba bersih tahun berjalan yang dapat diatribusikan kepada:			
Pemilik Entitas Induk	28.b	42.986.633.823	46.495.559.178
Kepentingan Non Pengendali	28.c	30.623.062	(39.629.667)
		43.017.256.885	46.455.929.511
Total penghasilan komprehensif lain tahun berjalan yang dapat diatribusikan kepada:			
Pemilik Entitas Induk	28.b	42.986.633.823	46.495.559.178
Kepentingan Non Pengendali	28.c	30.623.062	(39.629.667)
		43.017.256.885	46.455.929.511
Laba Per Saham Dasar	34	50.608	54.654

Catatan atas laporan keuangan merupakan bagian yang tidak terpisahkan dari laporan keuangan secara keseluruhan

PT SARANA PEMBANGUNAN JAWA TENGAH DAN ENTITAS ANAKNYA
LAPORAN PERUBAHAN EKUITAS KONSOLIDASIAN
 Untuk Tahun yang Berakhir pada Tanggal 31 Desember 2019
 (Disajikan dalam Rupiah penuh, kecuali dinyatakan lain)

Catatan	Modal Saham Ditempatkan & Disetor	Cadangan Umum	Penghasilan Komprehensif Lain	Saldo Laba	Jumlah	Kepentingan Non Pengendali	Jumlah Ekuitas
27	689.942.000.000	97.771.000.589		237.747.209.986	1.025.460.210.575	693.999.127	1.026.154.209.701
	160.066.000.000	-		(160.066.000.000)	-	-	-
Penambahan Modal Disetor	-	26.609.166.525		(26.609.166.525)	-	-	-
Penambahan Cadangan Umum	-	13.608.232.886		(42.132.931.544)	(28.524.698.658)	-	(28.524.698.658)
Pembagian Laba Tahun 2017	-	-		(43.489.231)	(43.489.231)	-	(43.489.231)
Pembagian Laba Anak Tahun 2017	-	-		31.765.042	31.765.042	-	31.765.042
Penerimaan Dividen Anak 2017	-	-		444.850.107	444.850.107	-	444.850.107
Koreksi Ekuitas	-	-		-	-	13.784.836	13.784.836
Bagian Kepentingan Non Pengendali	-	-		46.495.559.178	46.495.559.178	(39.629.667)	46.455.929.511
Laba Bersih Tahun 2018	-	-		-	-	-	-
	850.008.000.000	137.988.400.000		55.867.797.013	1.043.864.197.013	688.154.296	1.044.532.351.308
27							
Saldo Tanggal 31 Desember 2018							
Penambahan Cadangan Umum	-	11.613.982.378		(11.613.982.378)	-	-	-
Pembagian Laba Tahun Lalu	-	-		(34.841.947.133)	(34.841.947.133)	-	(34.841.947.133)
Koreksi Ekuitas	-	-		72.523.580	72.523.580	(13.587.784)	58.935.796
Koreksi Kewajiban Imbalan Kerja	-	-	70.253.228	(1.609.301.628)	(1.539.048.400)	-	(1,539,048,400)
Laba Bersih per 31 Desember 2019	-	-		42.986.633.823	42.986.633.823	30.623.062	43.017.256.886
	850.008.000.000	149.602.382.378	70.253.228	50.861.723.275	1.050.542.358.883	685.189.574	1.051.227.548.456
27							
Saldo Tanggal 31 Desember 2019							

Catatan atas laporan keuangan merupakan bagian yang tidak terpisahkan dari laporan keuangan secara keseluruhan

PT SARANA PEMBANGUNAN JAWA TENGAH DAN ENTITAS ANAKNYA
LAPORAN ARUS KAS KONSOLIDASIAN

Untuk Tahun yang Berakhir pada Tanggal 31 Desember 2019
(Disajikan dalam Rupiah penuh, kecuali dinyatakan lain)

	2019	2018
ARUS KAS DARI AKTIVITAS OPERASI		
Laba (Rugi) bersih	43.017.256.885	46.455.929.511
Penyesuaian:		
Modal Disetor	-	160.066.000.000
Cadangan umum	11.613.982.378	40.217.399.411
Saldo Laba	(49.599.643.831)	(228.374.972.151)
Saldo awal kepentingan non pengendali		13.784.836
Penyusutan Aset Tetap	2.410.795.322	2.259.791.890
Perubahan Modal Kerja		
Piutang Usaha	1.011.343.271	(8.444.077.620)
Aset Keuangan Lancar Lainnya	(14.916.800)	(1.737.054.719)
Persediaan	836.045	216.335.644
Uang muka dan Biaya Dibayar Dimuka	(395.612.842)	(894.664.107)
Pajak Dibayar Dimuka	1.885.093.266	(317.474.257)
Pendapatan Akrua	(353.323.578)	526.072.436
Piutang Jangka Panjang	83.517.231	(7.555.226.544)
Aset Pajak Tangguhan	525.012.052	1.113.698.386
Utang Usaha	(3.441.860.084)	(454.678.928)
Beban Akrua	2.282.060.058	3.028.606.624
Utang Pajak	(11.687.971)	(46.643.404)
Kewajiban Imbalan Kerja	(2.160.995.739)	-
Liabilitas Keuangan Jangka Pendek Lainnya	(242.828.050)	4.744.829.834
Arus Kas Bersih Diperoleh dari Aktivitas Operasi	6.609.027.612	10.817.656.842
ARUS KAS DARI AKTIVITAS INVESTASI		
Investasi Jangka Pendek	(547.931.520)	-
Investasi Jangka Panjang	(553.506.434)	(229.866.781)
Investasi Pada Perusahaan Asosiasi	2.000.000.000	(11.410.000.000)
Properti Investasi	-	(108.000.000)
Aset Tetap	(3.074.027.911)	(6.294.622.966)
Aset Tak Berwujud	(104.464.446)	(147.499.278)
Aset Keuangan Tidak Lancar Lainnya	345.079.564	(255.451.650)
Arus Kas Bersih Digunakan untuk Aktivitas Investasi	(1.934.850.745)	(18.445.440.675)
ARUS KAS DARI AKTIVITAS PENDANAAN		
Utang Bank dan Lembaga Lainnya	(679.410.828)	(172.274.554)
Arus Kas Bersih Digunakan untuk Aktivitas Pendanaan	(679.410.828)	(172.274.554)
KENAIKAN (PENURUNAN) KAS DAN SETARA KAS	3.994.766.039	(7.800.058.387)
KAS DAN SETARA KAS AWAL TAHUN	820.621.055.584	828.421.113.972
KAS DAN SETARA KAS AKHIR TAHUN	824.615.821.623	820.621.055.584

Catatan atas Laporan Keuangan Merupakan
Bagian Tidak Terpisahkan dari Laporan Keuangan secara Keseluruhan



LAPORAN AUDITOR INDEPENDEN

Nomor : 00018/2.0282/AU.1/02/0183/1/II/2020

Kepada Yth.
Pemegang Saham, Dewan Komisaris dan Direksi
PT. Sarana Patra Hulu Cepu
Gedung Dekranasda Lantai III
Jl. Pahlawan No. 8 Semarang

Kami telah mengaudit laporan keuangan PT. Sarana Patra Hulu Cepu, yang terdiri dari laporan posisi keuangan tanggal 31 Desember 2019, serta laporan laba rugi dan penghasilan komprehensif lain, laporan perubahan ekuitas dan laporan arus kas untuk tahun yang berakhir pada tanggal tersebut, dan suatu ikhtisar kebijakan akuntansi signifikan dan informasi penjelasan lainnya.

Tanggung jawab manajemen atas laporan keuangan

Manajemen bertanggung jawab atas penyusunan dan penyajian wajar laporan keuangan tersebut sesuai dengan Standar Akuntansi Keuangan di Indonesia, dan atas pengendalian internal yang dianggap perlu oleh manajemen untuk memungkinkan penyusunan laporan keuangan yang bebas dari kesalahan penyajian material, baik yang disebabkan oleh kecurangan maupun kesalahan.

Tanggung jawab auditor

Tanggung jawab kami adalah untuk menyatakan suatu opini atas laporan keuangan tersebut berdasarkan audit kami. Kami melaksanakan audit kami berdasarkan Standar Audit yang ditetapkan oleh Institut Akuntan Publik Indonesia. Standar tersebut mengharuskan kami untuk mematuhi ketentuan etika serta merencanakan dan melaksanakan audit untuk memperoleh keyakinan memadai tentang apakah laporan keuangan bebas dari kesafahan penyajian material.

Suatu audit melibatkan pelaksanaan prosedur untuk memperoleh bukti audit tentang angka-angka dan pengungkapan dalam laporan keuangan. Prosedur yang dipilih bergantung pada pertimbangan auditor, termasuk penilaian atas risiko kesalahan penyajian material dalam laporan keuangan, baik yang disebabkan oleh kecurangan maupun kesalahan. Dalam melakukan penilaian risiko tersebut, auditor mempertimbangkan pengendalian internal yang relevan dengan penyusunan dan penyajian wajar laporan keuangan entitas untuk merancang prosedur audit yang tepat sesuai dengan kondisinya, tetapi bukan untuk tujuan menyatakan opini atas keefektivitasan pengendalian internal entitas. Suatu audit juga mencakup pengevaluasian atas ketepatan kebijakan akuntansi yang digunakan dan kewajaran estimasi akuntansi yang dibuat oleh manajemen, serta pengevaluasian atas penyajian laporan keuangan secara keseluruhan.



**KANTOR AKUNTAN PUBLIK
DARSONO & BUDI CAHYO SANTOSO**

Auditor, Tax & Management Consultants and Training

NO. KEP - 053/KM.17/1999; Nomor Izin Usaha : 99.2.0282


Jl. Mugas Dalam No. 65 Telp. (024) 8417530 Fax. (024) 8418124 Semarang 50243

Kami yakin bahwa bukti audit yang telah kami peroleh adalah cukup dan tepat untuk menyediakan suatu basis bagi opini audit kami.

Opini

Menurut opini kami, laporan keuangan terlampir menyajikan secara wajar, dalam semua hal yang material, posisi keuangan PT. Sarana Patra Hulu Cepu tanggal 31 Desember 2019, serta kinerja keuangan dan arus kasnya untuk tahun yang berakhir pada tanggal tersebut, sesuai dengan Standar Akuntansi Keuangan di Indonesia.

**KANTOR AKUNTAN PUBLIK
DARSONO & BUDI CAHYO SANTOSO**



Dr. Darsono, MBA, CA, CPA

NIAP : AP. 0183

KEP-053/KM. 17/1999

13 Februari 2019

PT. SARANA PATRA HULU CEPU
LAPORAN POSISI KEUANGAN (NERACA)
PER 31 DESEMBER 2019 DAN 2018
(Dalam USD)

	<u>Catatan</u>	<u>31 Desember 2019</u>	<u>31 Desember 2018</u>
ASET			
Aset Lancar			
Kas dan Setara Kas	5	5.896.982,08	4.857.892,02
Piutang Usaha	6	2.319.033,16	3.965.296,21
Piutang Lain-lain	7	1.056,81	3.045,49
Beban dibayar dimuka	8	41.973,97	43.492,59
Total Aset Lancar		<u>8.259.046,02</u>	<u>8.869.726,31</u>
Aset Tetap			
Harga Perolehan Aset Tetap	9	129.712,82	123.676,99
Akumulasi Penyusutan		<u>(86.860,28)</u>	<u>(77.249,73)</u>
Nilai Buku Aset Tetap		42.852,54	46.427,26
Investasi Jangka Panjang	10	11.204.286,67	16.542.416,39
Aset Lain-Lain	11	82.506,80	78.401,27
Total Aset Tidak Lancar		<u>11.329.646,01</u>	<u>16.667.244,92</u>
Total Aset		<u>19.588.692,03</u>	<u>25.536.971,23</u>

*Lihat catatan atas laporan keuangan yang merupakan bagian
yang tak terpisahkan dari laporan secara keseluruhan*

PT. SARANA PATRA HULU CEPU
LAPORAN POSISI KEUANGAN (NERACA)
PER 31 DESEMBER 2019 DAN 2018
(Dalam USD)

LIABILITAS

Liabilitas Jangka Pendek			
Utang Usaha	12	1.099.704,07	2.966.743,80
Utang Beban	13	3.099,82	10.685,35
Utang Pajak	14	1.451,56	2.490,76
Utang Lain-lain	15	102.117,09	65.048,43
Total Liabilitas Jangka Pendek		<u>1.206.372,54</u>	<u>3.044.968,34</u>
Liabilitas Jangka Panjang			
Utang Kepada Financial Partner	16	10.498.066,75	17.476.577,95
Pendapatan Diterima Dimuka	17	40.196,37	43.532,37
Total Kewajiban Jangka Panjang		<u>10.538.263,12</u>	<u>17.520.110,32</u>
Total Liabilitas		<u>11.744.635,66</u>	<u>20.565.078,66</u>

EKUITAS

Modal Saham	18	918.480,00	918.480,00
(Modal dasar sebesar USD1,720,000 terdiri dari 20.000 saham dengan nilai nominal USD86 per 31 Desember 2019 dan 2018). (Modal dasar sebesar Rp20.000.000.000 terdiri dari 20.000 lembar saham dengan nilai nominal @Rp1.000.000,00 atau USD83,55 per 31 Desember 2019). Modal disetor dan ditempatkan masing-masing sebanyak 10.680 saham per 31 Desember 2019 dan 11.194 saham per 31 Desember 2018)			
Cadangan	19	2.233.111,61	1.315.953,85
Penghasilan Komprehensif Lainnya	20	116.148,99	116.149,01
Laba Tahun Lalu	21	858,97	858,97
Laba Komprehensif Tahun Berjalan	22	4.575.456,80	2.620.450,74
Total Ekuitas		<u>7.844.056,37</u>	<u>4.971.892,57</u>
Total Liabilitas dan Ekuitas		<u>19.588.692,03</u>	<u>25.536.971,23</u>

Semarang, 20 Februari 2020
Menyetujui,
Direktur

Muhammad Iqbal

Lihat catatan atas laporan keuangan yang merupakan bagian yang tak terpisahkan dari laporan secara keseluruhan

PT. SARANA PATRA HULU CEPU
LAPORAN LABA RUGI DAN PENGHASILAN KOMPREHENSIF LAIN
TAHUN YANG BERAKHIR 31 DESEMBER 2019 DAN 2018
(Dalam USD)

	<u>Catatan</u>	<u>2019</u>	<u>2018</u>
Pendapatan Usaha	23	13.941.348,65	7.032.875,18
Beban Operasional:			
Beban Operasi	24	9.128.477,75	4.373.724,44
Beban Pemasaran	25	13.259,41	8.155,06
Beban Kerjasama Blok Cepu	26	5.366,24	7.018,27
Beban Personalia	27	197.868,72	122.296,82
Beban Administrasi dan Umum	28	175.581,35	103.126,78
Jumlah Beban Operasional		9.520.553,47	4.614.321,37
Laba (Rugi) Operasional		4.420.795,18	2.418.553,81
Pendapatan Non Operasional	29	296.508,80	228.473,44
Beban Non Operasional	29	(141.847,18)	(26.576,51)
Pendapatan (Beban) Non Operasional		154.661,62	201.896,93
Laba Sebelum Pajak		4.575.456,80	2.620.450,74
Beban (Penghasilan) Pajak		-	-
Laba Tahun Berjalan		4.575.456,80	2.620.450,74
Penghasilan komprehensif lain:			
Selisih kurs karena penjabaran laporan keuangan		-	-
Total Penghasilan Komprehensif Tahun Berjalan		4.575.456,80	2.620.450,74

Semarang, 13 Februari 2020

Menyetujui,
Direktur

Muhammad Iqbal

*Lihat catatan atas laporan keuangan yang merupakan bagian
yang tak terpisahkan dari laporan secara keseluruhan*

PT. SARANA PATRA HULU CEPU
LAPORAN PERUBAHAN EKUITAS
TAHUN YANG BERAKHIR 31 DESEMBER 2019 DAN 2018
(Dalam USD)

Uraian	Modal Saham	Agio Saham	Selisih Transaksi Perubahan Ekuitas	Saldo Laba yang Telah Ditetapkan Penggunaannya		Saldo Laba (Rugi) Periode Berjalan Yang belum ditentukan Penggunaannya	Jumlah Ekuitas Bersih
				Cadangan Umum	Cadangan Tujuan		
Saldo awal 31 Desember 2018	962.684,00	607.065,40	111.922,82	687.963,89	246.321,41	1.091.009,47	3.706.966,99
Penjualan kembali Modal PT. JMM	(44.204,00)	-	-	-	-	-	(44.204,00)
Pengalihan saham	-	-	4.226,19	-	-	-	4.226,19
Penyesuaian karena selisih kurs	-	(607.065,40)	-	-	-	-	(607.065,40)
Agio Saham	-	-	-	-	163.572,23	(163.572,23)	-
Ditentukan untuk cadangan umum	-	-	-	218.096,32	-	(218.096,32)	-
Ditentukan untuk cadangan tujuan	-	-	-	-	-	(600.247,90)	(600.247,90)
Pembagian deviden	-	-	-	-	-	(54.567,99)	(54.567,99)
Pembagian jasa produksi	-	-	-	-	-	(54.525,04)	(54.525,04)
Pembagian dana kesejahteraan	-	-	-	-	-	-	-
Selisih Transaksi Perubahan Ekuitas	-	-	-	-	-	858,97	858,97
Laba tahun lalu	-	-	-	-	-	2.620.450,74	2.620.450,74
Laba bersih	-	-	-	-	-	-	-
Saldo 31 Desember 2018	918.480,00	-	116.149,01	906.060,21	409.893,64	2.621.309,70	4.971.892,57
Penjualan kembali Modal PT. JMM	-	-	-	-	-	-	-
Pengalihan saham	-	-	-	-	-	-	-
Pengalihan Cadangan Umum ke Modal	-	-	-	-	-	-	-
Penyesuaian karena selisih kurs	-	-	(0,02)	-	-	-	(0,02)
Agio Saham	-	-	-	-	-	-	-
Ditentukan untuk cadangan umum	-	-	-	524.090,15	393.067,61	(393.067,61)	-
Ditentukan untuk cadangan tujuan	-	-	-	-	-	(524.090,15)	-
Pembagian deviden	-	-	-	-	-	(1.441.247,91)	(1.441.247,91)
Pembagian jasa produksi	-	-	-	-	-	(131.022,54)	(131.022,54)
Pembagian dana kesejahteraan	-	-	-	-	-	(131.065,49)	(131.065,49)
Selisih Transaksi Perubahan Ekuitas	-	-	-	-	-	42,95	42,95
Laba tahun lalu	-	-	-	-	-	4.575.456,80	4.575.456,80
Laba bersih	-	-	-	-	-	-	-
Saldo 31 Desember 2019	918.480,00	-	116.148,99	1.430.150,36	802.961,25	4.576.315,76	7.844.056,37


Lihat catatan atas laporan keuangan yang merupakan bagian
yang tak terpisahkan dari laporan secara keseluruhan

PT. SARANA PATRA HULU CEPU
LAPORAN ARUS KAS
TAHUN YANG BERAKHIR 31 DESEMBER 2019 DAN 2018
(Dalam USD)

	2019	2018
ARUS KAS DARI :		
Aktivitas Operasi:		
Laba Bersih Komprehensif	4.575.456,80	2.620.450,74
Penyesuaian untuk :		
Penyusutan dan Amortisasi	9.610,55	(10.054,98)
Penurunan (kenaikan) Piutang Usaha	1.646.263,05	(855.994,36)
Penurunan (kenaikan) Piutang Lain-lain	1.988,68	5.751,56
Penurunan (kenaikan) Beban dibayar dimuka	1.518,62	(29.642,43)
Penurunan (Kenaikan) Aset Lain-lain	(4.105,53)	(5.075,00)
Kenaikan (penurunan) Utang Usaha	(1.867.039,73)	1.499.881,28
Kenaikan (penurunan) Utang Beban	(7.585,53)	10.052,43
Kenaikan (penurunan) Utang Pajak	(1.039,20)	46.520,06
Kenaikan (penurunan) Utang Financial Partner	(6.978.511,20)	(4.808.553,06)
Kenaikan (penurunan) Utang Lain-lain	37.068,66	37.031,56
Kenaikan (penurunan) Pendapatan Diterima Dimuka	(3.336,00)	(3.336,00)
Kas Bersih dari Aktivitas Operasi	(2.589.710,83)	(1.492.968,20)
Aktivitas Investasi :		
Investasi Jangka Panjang	5.338.129,72	5.773.862,68
Pembelian Aset Tetap	(6.035,83)	16.369,19
Kas Bersih dari Aktivitas Investasi	5.332.093,89	5.790.231,87
Aktivitas Pendanaan :		
Kenaikan (Penurunan) Modal	-	(44.204,00)
Kenaikan (Penurunan) Selisih transaksi perubahan ekuitas	(0,02)	4.226,19
Kenaikan (Penurunan) Agio Saham	-	(607.065,40)
Kenaikan (Penurunan) Cadangan	917.157,76	381.668,55
Pembagian Laba tahun lalu	(2.620.450,74)	(1.090.500,85)
Koreksi Laba Rugi Tahun Lalu	-	-
Kas Bersih dari Aktivitas Pendanaan	(1.703.293,00)	(1.355.875,51)
KENAIKAN (PENURUNAN) KAS DAN SETARA KAS	1.039.090,06	2.941.388,16
PERUBAHAN DALAM KOMPONEN KAS DAN SETARA KAS		
Kas dan Setara Kas pada awal tahun	4.857.892,02	1.916.503,86
Kas dan Setara Kas pada akhir tahun	5.896.982,08	4.857.892,02
Kenaikan (Penurunan) Kas	1.039.090,06	2.941.388,16

Lihat catatan atas laporan keuangan yang merupakan bagian yang tak terpisahkan dari laporan secara keseluruhan

**HASIL AUDIT ATAS LAPORAN KEUANGAN
PERUSAHAAN DAERAH AIR BERSIH (PDAB)
TIRTA UTAMA
PROVINSI JAWA TENGAH
TAHUN BUKU 2019**





LAPORAN AUDITOR INDEPENDEN

Nomor : 0047/2.0282/AU.2/04/0182/1/IV/2020

Kepada Yth.
Pemilik, Dewan Pengawas dan Direksi
PDAB Tirta Utama Provinsi Jawa Tengah
Jl. Papandayan Selatan 3
Semarang

Kami telah mengaudit laporan keuangan Perusahaan Daerah Air Bersih (PDAB) Tirta Utama Provinsi Jawa Tengah terlampir, yang terdiri dari laporan posisi keuangan tanggal 31 Desember 2019, serta laporan laba-rugi, laporan perubahan ekuitas dan laporan arus kas untuk tahun yang berakhir pada tanggal tersebut, dan suatu ikhtisar kebijakan akuntansi signifikan dan informasi penjelasan lainnya.

Tanggung jawab manajemen atas laporan keuangan

Manajemen bertanggung jawab atas penyusunan dan penyajian wajar laporan keuangan ini sesuai dengan Standar Akuntansi Keuangan Entitas Tanpa Akuntabilitas Publik, dan atas pengendalian internal yang dianggap perlu oleh manajemen untuk memungkinkan penyusunan laporan keuangan yang bebas dari kesalahan penyajian material, baik yang disebabkan oleh kecurangan maupun kesalahan.

Tanggung jawab auditor

Tanggung jawab kami adalah untuk menyatakan suatu opini atas laporan keuangan ini berdasarkan audit kami. Kami melaksanakan audit kami berdasarkan Standar Audit yang ditetapkan oleh Institut Akuntan Publik Indonesia. Standar tersebut mengharuskan kami untuk mematuhi ketentuan etika serta merencanakan dan melaksanakan audit untuk memperoleh keyakinan memadai tentang apakah laporan keuangan bebas dari kesalahan penyajian material.

Suatu audit melibatkan pelaksanaan prosedur untuk memperoleh bukti audit tentang angka-angka dan pengungkapan dalam laporan keuangan. Prosedur yang dipilih bergantung pada pertimbangan auditor, termasuk penilaian atas risiko kesalahan penyajian material dalam laporan keuangan, baik yang disebabkan oleh kecurangan maupun kesalahan. Dalam melakukan penilaian risiko tersebut, auditor mempertimbangkan pengendalian internal yang relevan dengan penyusunan dan penyajian wajar laporan keuangan entitas untuk merancang prosedur audit yang tepat sesuai dengan kondisinya, tetapi bukan untuk tujuan menyatakan opini atas keefektifitasan pengendalian internal entitas. Suatu audit juga mencakup pengevaluasian atas ketepatan kebijakan akuntansi yang digunakan dan kewajaran estimasi akuntansi yang dibuat oleh manajemen, serta pengevaluasian atas penyajian laporan keuangan secara keseluruhan.



KANTOR AKUNTAN PUBLIK
DARSONO & BUDI CAHYO SANTOSO
Auditors, Tax & Management Consultants and Training

NO. KEP - 053/KM.17/1999; Nomor Izin Usaha : 99.2.0282

Jl. Mugas Dalam No. 65 Telp. (024) 8417530 Fax. (024) 8418124 Semarang 50243

Kami yakin bahwa bukti audit yang telah kami peroleh adalah cukup dan tepat untuk menyediakan suatu basis bagi opini audit kami.

Opini

Menurut opini kami, laporan keuangan terlampir menyajikan secara wajar, dalam semua hal yang material, posisi keuangan Perusahaan Daerah Air Bersih (PDAB) Tirta Utama Provinsi Jawa Tengah tanggal 31 Desember 2019, serta kinerja keuangan dan arus kasnya untuk tahun yang berakhir pada tanggal tersebut, sesuai dengan Standar Akuntansi Keuangan Entitas Tanpa Akuntabilitas Publik.

**Kantor Akuntan Publik
Darsono & Budi Cahyo Santoso**

Budi Cahyo Santoso SE, CA, CPA

NIAP : AP. 0182

KEP . 053/KM.17/1999


7 April 2020

PERUSAHAAN DAERAH AIR BERSIH TIRTA UTAMA PROVINSI JAWA TENGAH
LAPORAN POSISI KEUANGAN
PER 31 DESEMBER 2019 DAN 2018
(Dalam Rupiah)

Aset Lancar	Catatan	31 Desember 2019	31 Desember 2018
Kas dan Setara Kas	3	4.640.407.932	54.256.711.896
Investasi Jangka Pendek	4	9.000.000.000	9.000.000.000
Piutang Usaha	5	3.736.775.600	4.479.384.860
Piutang Lain-Lain	6	48.233.200	48.233.200
Penyisihan dan Penghapusan Piutang	7	(253.099.300)	(253.099.300)
Persediaan Bahan	8	3.030.693.345	1.878.076.140
Beban Dibayar Dimuka	9	545.274.895	716.494.988
Jumlah Aset Lancar		20.748.285.672	70.125.801.784
Aset Tetap			
Harga Perolehan	10	39.622.850.873	38.345.442.336
Akumulasi Penyusutan	10	(20.967.226.044)	(19.470.906.197)
Nilai Buku		18.655.624.829	18.874.536.139
Aset Lain-lain			
Aset Dalam Penyelesaian (SPAM Regional Jawa Tengah)	11	81.469.665.632	30.536.554.216
Pekerjaan Dalam Penyelesaian	11	210.626.540	601.554.375
Persediaan atas unit operasi yang dihentikan	11	185.619.963	185.619.963
Jumlah Aset Lain-lain		81.865.912.135	31.323.728.554
JUMLAH ASET		121.269.822.636	120.324.066.477
KEWAJIBAN DAN EKUITAS			
Kewajiban Lancar			
Utang Usaha	12	439.184.090	1.430.152.057
Utang Pajak	13	236.732.114	1.140.845.555
Jumlah Kewajiban Lancar		675.916.204	2.570.997.612
Kewajiban Lain-Lain			
Kewajiban kepada Pemerintah Propinsi	14	786.202	786.202
Dana Sosial dan Pendidikan	14	2.132.135.313	1.668.677.500
Jumlah Kewajiban Lain-lain		2.132.921.515	1.669.463.702
Jumlah Kewajiban		2.808.837.720	4.240.461.314
Ekuitas			
Modal dasar sebesar Rp400.000.000.000,00 dan Modal telah disetor	15	87.085.000.000	87.085.000.000
Modal Hibah	16	14.916.519.000	14.916.519.000
Cadangan Umum	17	5.716.221.785	3.838.007.259
Saldo Laba			
Laba Tahun Lalu	18	853.006.276	853.006.276
Laba Tahun Berjalan	18	9.890.237.855	9.391.072.628
Jumlah Ekuitas		118.460.984.916	116.083.605.163
JUMLAH KEWAJIBAN DAN EKUITAS		121.269.822.636	120.324.066.477


Semarang, 7 April 2020
Menyetujui,

Direktur Umum


(Amir Tohari, SH)




Direktur Utama



(Djoko Suprpto, SE, MM)

Direktur Teknik



(Anom Guritno, ST, M.Ling)

Lihat catatan atas laporan keuangan yang merupakan bagian tidak terpisahkan dari laporan keuangan secara keseluruhan


PERUSAHAAN DAERAH AIR BERSIH TIRTA UTAMA PROVINSI JAWA TENGAH
LAPORAN LABA-RUGI
UNTUK TAHUN YANG BERAKHIR 31 DESEMBER 2019 DAN 2018
(Dalam Rupiah)

	Catatan	2019	2018
PENDAPATAN DAN BEBAN OPERASIONAL			
Pendapatan Operasional			
Pendapatan Penjualan Air	19	27.824.218.100	24.507.270.380
Jumlah Pendapatan Operasional		27.824.218.100	24.507.270.380
Beban Operasional			
Beban Langsung Usaha			
Beban Instalasi Sumber & Pengolahan	20	5.124.874.416	4.419.029.801
Beban Instalasi Transmisi & Distribusi	21	3.726.198.263	3.276.199.788
Jumlah Beban Langsung Usaha		8.851.072.679	7.695.229.589
Beban Umum dan Administrasi	22	6.854.093.620	5.351.810.616
Jumlah Beban Operasional		15.705.166.299	13.047.040.205
LABA (RUGI) OPERASIONAL		12.119.051.801	11.460.230.175
PENDAPATAN DAN BEBAN NON OPERASIONAL			
Pendapatan Non Operasional	23	773.164.850	736.419.761
Beban Non Operasional	24	(266.630.118)	(33.096.925)
PENDAPATAN (BEBAN) NON OPERASIONAL		506.534.732	703.322.836
LABA BERSIH SEBELUM PAJAK PENGHASILAN		12.625.586.533	12.163.553.011
TAKSIRAN PAJAK PENGHASILAN	25	(2.735.348.678)	(2.772.480.383)
LABA BERSIH TAHUN BERJALAN		9.890.237.855	9.391.072.628

Semarang, 7 April 2020

Menyetujui,


Direktur Umum



(Amir Tohari, SH)




Direktur Utama



(Djoko Suprpto, SE, MM)

Direktur Teknik



(Anom Guritno, ST, M.Ling)

Lihat catatan atas laporan keuangan yang merupakan bagian tidak terpisahkan dari Laporan keuangan secara keseluruhan

PERUSAHAAN DAERAH AIR BERSIH TIRTA UTAMA PROVINSI JAWA TENGAH
LAPORAN PERUBAHAN EKUITAS
UNTUK TAHUN YANG BERAKHIR 31 DESEMBER 2019 DAN 2018

	Modal Disetor	Modal Hibah	Cadangan Umum	Laba/Rugi Tahun Lalu	Saldo Laba (Rugi)	Jumlah Ekuitas Bersih
Saldo 1 Januari 2018	33.805.000.000	14.916.519.000	2.632.359.840	143.933.950	6.028.237.096	57.526.049.885
<u>Mutasi tahun 2018</u>						-
Penambahan Modal Disetor	53.280.000.000	-	-	-	-	53.280.000.000
Penambahan Modal Hibah	-	-	-	-	-	-
Pembagian Laba Tahun 2016 :				-		-
- Bagian Laba Pem. Provinsi	-	-	-	-	(3.315.530.403)	(3.315.530.403)
- Cadangan Umum	-	-	1.205.647.419	-	(1.205.647.419)	-
- Jasa Produksi	-	-	-	-	(904.235.564)	(904.235.564)
- Dana Sosial dan Pendidikan	-	-	-	-	(602.823.710)	(602.823.710)
Laba (Rugi) Tahun Lalu	-	-	-	-	-	-
Koreksi Laba Tahun Lalu	-	-	-	709.072.326	-	709.072.326
Laba Tahun Berjalan	-	-	-	-	9.391.072.628	9.391.072.628
Saldo 31 Desember 2018	87.085.000.000	14.916.519.000	3.838.007.259	853.006.276	9.391.072.628	116.083.605.163
<u>Mutasi tahun 2019</u>						
Penambahan Modal Disetor	-	-	-	-	-	-
Pembagian Laba Tahun 2017 :				-		
- Bagian Laba Pem. Provinsi	-	-	-	-	(5.165.089.946)	(5.165.089.946)
- Cadangan Umum	-	-	1.878.214.526	-	(1.878.214.526)	-
- Jasa Produksi	-	-	-	-	(1.408.660.894)	(1.408.660.894)
- Dana Sosial dan Pendidikan	-	-	-	-	(939.107.263)	(939.107.262)
Laba (Rugi) Tahun Lalu	-	-	-	-	-	-
Koreksi Laba Tahun Lalu	-	-	-	-	-	-
Laba Tahun Berjalan	-	-	-	-	9.890.237.855	9.890.237.855
Saldo 31 Desember 2019	87.085.000.000	14.916.519.000	5.716.221.785	853.006.276	9.890.237.854	118.460.984.916

Lihat catatan atas laporan keuangan yang merupakan bagian tidak terpisahkan dari laporan keuangan secara keseluruhan.

PERUSAHAAN DAERAH AIR BERSIH TIRTA UTAMA PROVINSI JAWA TENGAH
LAPORAN ARUS KAS
UNTUK TAHUN YANG BERAKHIR 31 DESEMBER 2019 DAN 2018
(Dalam Rupiah)

	2019	2018
Arus Kas dari Aktivitas Operasi		
Laba (Rugi) tahun berjalan	9.890.237.855	9.391.072.628
Beban Penyusutan Aset Tetap	1.496.319.847	916.192.686
Beban Amortisasi Aset Tak Berwujud	-	170.794.392
Penurunan (Kenaikan) Piutang Usaha	742.609.260	(2.680.827.340)
Penurunan (Kenaikan) Persediaan Bahan Operasi	(1.152.617.205)	(181.932.460)
Penurunan (Kenaikan) Beban Dibayar Dimuka	171.220.093	(525.963.175)
Penurunan (Kenaikan) Aset Dalam Penyelesaian	(50.933.111.416)	(9.600.921.865)
Penurunan (Kenaikan) Pekerjaan Dalam Penyelesaian	390.927.835	(601.554.375)
Penurunan (Kenaikan) Utang Usaha	(990.967.967)	1.339.621.211
Penurunan (Kenaikan) Utang Pajak	(904.113.441)	933.210.632
Penurunan (Kenaikan) Dana Kompensasi Sumber	-	(339.119.800)
Penurunan (Kenaikan) Kewajiban Lain-lain	463.457.813	366.653.731
Arus Kas Bersih dari Aktivitas Operasi	(40.826.037.324)	(812.773.736)
Arus Kas dari Aktivitas Investasi		
Pembelian Tanah, Bangunan dan Aset Tetap Lainnya	(1.277.408.537)	(2.868.125.732)
Perolehan Aset Tak Berwujud	-	-
Arus Kas Bersih dari Aktivitas Investasi	(1.277.408.537)	(2.868.125.732)
Arus Kas dari Aktivitas Pendanaan		
Penambahan modal disetor	-	53.280.000.000
Cadangan umum	1.878.214.526	1.205.647.419
Pembagian Laba	(9.391.072.629)	(6.028.237.096)
Koreksi Laba Tahun Lalu	-	709.072.327
Arus Kas Bersih dari Aktivitas Pendanaan	(7.512.858.103)	49.166.482.651
Kenaikan / Penurunan bersih Kas dan Setara Kas	(49.616.303.964)	45.485.583.183
Kas dan Setara Kas awal tahun	54.256.711.896	8.771.128.713
Kas dan Setara Kas akhir tahun	4.640.407.932	54.256.711.896
Kenaikan / Penurunan bersih Kas dan Setara Kas	(49.616.303.964)	45.485.583.183

Lihat catatan atas laporan keuangan yang merupakan bagian tidak terpisahkan dari laporan keuangan secara keseluruhan



LAPORAN KEUANGAN KONSOLIDASIAN **2019**



PT. Kawasan Industri Wijayakusuma (Persero)
dan Entitas Anak untuk Tahun Buku yang
Berakhir 31 Desember 2019 dan 2018,
serta Laporan Auditor Independen.



www.kiw.co.id



HELIANTONO & REKAN

Parker Randall International

Registered Public Accountants

Aminta Plaza, 7 Floor # 704 Jl. TB Simatupang Kav . 10
Jakarta Selatan 12310 Indonesia
Branch : Bekasi, Bandung, Semarang, Surabaya, Sidoarjo
Semarang : Jl. Tegalsari Barat V No. 24 Semarang 50251
T / F : (+62 24) 850 5830 ; 76676109
E : semarang@heliantonorekan.com

LAPORAN AUDITOR INDEPENDEN

Laporan No. 00022/3.0217/AU.1/10/0425-1/1/II/2020

**Pemegang Saham, Dewan Komisaris dan Direksi
PT Kawasan Industri Wijayakusuma (Persero)**

Kami telah mengaudit laporan keuangan konsolidasian PT Kawasan Industri Wijayakusuma (Persero) dan entitas anak terlampir, yang terdiri dari laporan posisi keuangan konsolidasian tanggal 31 Desember 2019, serta laporan laba rugi dan penghasilan komprehensif lain, laporan perubahan ekuitas dan laporan arus kas konsolidasian untuk tahun yang berakhir pada tanggal tersebut, dan suatu ikhtisar kebijakan akuntansi signifikan dan informasi penjelasan lainnya.

Tanggung Jawab Manajemen atas Laporan Keuangan

Manajemen bertanggung jawab atas penyusunan dan penyajian wajar laporan keuangan ini sesuai dengan Standar Akuntansi Keuangan di Indonesia, dan atas pengendalian internal yang dianggap perlu oleh manajemen untuk memungkinkan penyusunan laporan keuangan yang bebas dari kesalahan penyajian material, baik yang disebabkan oleh kecurangan maupun kesalahan.

Tanggung Jawab Auditor

Tanggung jawab kami adalah untuk menyatakan suatu opini atas laporan keuangan tersebut berdasarkan audit kami. Kami melaksanakan audit kami berdasarkan Standar Audit yang ditetapkan oleh Institut Akuntan Publik Indonesia dan Standar Pemeriksaan Keuangan Negara yang diterbitkan Badan Pemeriksa Keuangan Republik Indonesia. Standar tersebut mengharuskan kami untuk mematuhi ketentuan etika serta merencanakan dan melaksanakan audit untuk memperoleh keyakinan memadai tentang apakah laporan keuangan bebas dari kesalahan penyajian material.

Suatu audit melibatkan pelaksanaan prosedur untuk memperoleh bukti audit tentang angka-angka dan pengungkapan dalam laporan keuangan. Prosedur yang dipilih bergantung pada pertimbangan auditor, termasuk penilaian atas risiko kesalahan penyajian material dalam laporan keuangan, baik yang disebabkan oleh kecurangan maupun kesalahan. Dalam melakukan penilaian risiko tersebut, auditor mempertimbangkan pengendalian internal yang relevan dengan penyusunan dan penyajian wajar laporan keuangan entitas untuk merancang prosedur audit yang tepat sesuai dengan kondisinya, tetapi bukan untuk tujuan menyatakan opini atas keefektifitasan pengendalian internal entitas. Suatu audit juga mencakup pengevaluasian atas ketepatan kebijakan akuntansi yang digunakan dan kewajaran estimasi akuntansi yang dibuat oleh manajemen, serta pengevaluasian atas penyajian laporan keuangan secara keseluruhan.

Kami yakin bahwa bukti audit yang telah kami peroleh adalah cukup dan tepat untuk menyediakan suatu basis bagi opini audit kami.



HELIANTONO & REKAN
Parker Randall International
Registered Public Accountants

Aminta Plaza, 7 Floor # 704 Jl. TB Simatupang Kav . 10
Jakarta Selatan 12310 Indonesia
Branch : Bekasi, Bandung, Semarang, Surabaya, Sidoarjo
Semarang : Jl. Tegalsari Barat V No. 24 Semarang 50251
T / F : (+62 24) 850 5830 ; 76676109
E : semarang@heliantonorekan.com

Opini

Menurut opini kami, laporan keuangan konsolidasian terlampir menyajikan secara wajar, dalam semua hal yang material, posisi keuangan konsolidasian PT Kawasan Industri Wijayakusuma (Persero) dan entitas anak tanggal 31 Desember 2019 serta kinerja keuangan dan arus kas konsolidasiannya untuk tahun yang berakhir pada tanggal tersebut, sesuai dengan Standar Akuntansi Keuangan di Indonesia.

Laporan atas Ketentuan Peraturan Perundang-undangan dan Pengendalian Intern.

Kami telah menyampaikan secara terpisah kepada manajemen PT Kawasan Industri Wijayakusuma (Persero) dan entitas anak, laporan kepatuhan terhadap peraturan perundang-undangan dan evaluasi pengendalian intern PT Kawasan Industri Wijayakusuma (Persero) dengan nomor : 00001/3.0217/SPA/10/0425-1/1/II/2020 dan 00002/3.0217/SPA/10/0425-1/1/II/2020 tanggal 14 Februari 2020.

HELIANTONO & REKAN
Kantor Akuntan Publik

Drs. Sugandhi, CPA

Nomor Registrasi Akuntan Publik : AP.0425
Nomor Registrasi KAP : KEP-785/KM.I/2010

Semarang, 14 Februari 2020

PT KAWASAN INDUSTRI WIJAYAKUSUMA (PERSERO)
 DAN ENTITAS ANAK
 LAPORAN POSISI KEUANGAN KONSOLIDASIAN
 PER 31 DESEMBER 2019 DAN 2018
 (Disajikan dalam rupiah, kecuali dinyatakan lain)

	CATATAN	2019	2018
ASET			
Aset Lancar			
Kas dan Setara Kas	2b, 3	33.451.417.377	56.847.341.813
Piutang Usaha	2c, 4	58.000.676.861	59.543.776.419
Penyisihan Piutang Usaha	5	(2.329.218.297)	(2.113.071.690)
Piutang Pajak	34.b	2.203.576.075	-
Beban Dibayar Dimuka	6	8.536.284	11.500.000
Persediaan	2d, 7	26.124.832.877	2.002.618.424
Jumlah Aset Lancar		117.459.821.177	116.292.164.966
Aset Tidak Lancar			
Aset Pajak Tangguhan	34.a	1.794.927.900	1.807.027.099
Persediaan Tanah Mentah	2d, 8	54.186.710.621	60.836.766.856
Aset Tetap - bersih (Setelah dikurangi akumulasi penyusutan sebesar Rp13.044.392.183 dan Rp11.240.245.637 masing- masing pada tanggal 31 Desember 2019 dan 31 Desember 2018)	2f, 9	67.411.144.355	50.227.088.339
Property Investasi - bersih (setelah dikurangi akumulasi penyusutan sebesar Rp28.692.974.065 dan Rp23.089.194.864 masing- masing pada tanggal 31 Desember 2019 dan 31 Desember 2018)	2e, 10	112.261.404.048	78.784.530.453
Investasi Pengembangan Kawasan - bersih	2g, 11	16.005.836	-
Pekerjaan Dalam Penyelesaian	2h, 12	7.051.065.250	10.951.490.891
Uang Jaminan Langgan	13	530.268.500	27.678.500
Jumlah Aset Tidak Lancar		243.251.526.510	202.634.582.138
Jumlah Aset		360.711.347.687	318.926.747.104

**PT KAWASAN INDUSTRI WIJAYAKUSUMA (PERSERO)
DAN ENTITAS ANAK
LAPORAN POSISI KEUANGAN KONSOLIDASIAN
PER 31 DESEMBER 2019 DAN 2018
(Disajikan dalam rupiah, kecuali dinyatakan lain)**

	CATATAN	2019	2018
LIABILITAS DAN EKUITAS			
Liabilitas Lancar			
Hutang Bank Jangka Pendek	14	12.101.514.257	10.030.383.323
Hutang Pajak	34.c	4.433.555.449	5.691.594.619
Hutang Usaha	2i, 15	8.407.396.716	33.600.000
Hutang Pihak III	2j, 16	2.246.365.660	749.235.416
Hutang Lain-Lain	2l, 17	8.958.914.694	11.850.798.310
Beban Masih Harus Dibayar	2m, 18	3.948.760.000	4.032.100.000
Pendapatan Diterima Dimuka	2n, 19	10.835.746.433	9.843.971.102
Jumlah Liabilitas Lancar		50.932.253.209	42.231.682.771
Liabilitas Jangka Panjang			
Hutang Bank Jangka Panjang	2p, 20	35.565.829.569	24.964.603.192
Kewajiban Imbalan Pasca Kerja	2r, 21	6.207.312.788	5.606.814.704
Jumlah Liabilitas Jangka Panjang		41.773.142.357	30.571.417.896
Ekuitas			
Modal Dasar Perseroan ditetapkan sebesar Rp100.000.000.000 terdiri dari 100.000 lembar saham dengan nilai nominal Rp1.000.000 / lembar Modal Yang Ditempatkan/ Disetor penuh 25.863 lembar saham			
	2q, 22	25.863.000.000	25.863.000.000
Saldo Laba Dicadangkan	2q, 23	208.233.363.847	164.961.313.286
Saldo Laba Belum Dibagi	2q, 24	33.349.099.439	54.090.063.202
Penghasilan Komprehensif Lain	2q, 25	(39.511.165)	609.269.950
Hak Minoritas	26	600.000.000	600.000.000
Jumlah Ekuitas		268.005.952.122	246.123.646.438
Jumlah Liabilitas dan Ekuitas		360.711.347.687	318.926.747.104

Lihat catatan atas laporan keuangan konsolidasian sebagai bagian yang tidak terpisahkan dari laporan keuangan konsolidasian secara keseluruhan

Mengetahui / Menyetujui



Rachmadi Nugroho
Direktur Utama



Slamet Wahyu Hidayat
Direktur Keuangan

PT KAWASAN INDUSTRI WIJAYAKUSUMA (PERSERO)
 DAN ENTITAS ANAK
 LAPORAN LABA RUGI DAN PENGHASILAN KOMPREHENSIF LAIN KONSOLIDASIAN
 UNTUK TAHUN-TAHUN YANG BERAKHIR 31 DESEMBER 2019 DAN 2018
 (Disajikan dalam rupiah, kecuali dinyatakan lain)

	Catatan	Tahun 2019	Tahun 2018
PENDAPATAN			
Penjualan Tanah	2s, 27	72.675.883.000	90.786.175.000
Pendapatan Sewa	2s, 28	18.462.643.227	14.987.174.392
Pendapatan Jasa	2s, 29	18.916.412.238	11.733.713.120
Perdagangan Umum	2s, 30	1.114.122.994	-
Jumlah Pendapatan Usaha		111.169.061.459	117.507.062.512
BEBAN POKOK PENJUALAN			
Beban Pokok Penjualan Tanah	2s, 31a	(19.145.929.693)	(21.305.716.865)
Beban Pokok Usaha Lainnya	2s, 31b	(17.808.427.383)	(7.584.964.105)
Jumlah Beban Pokok Penjualan		(36.954.357.076)	(28.890.680.970)
LABA KOTOR		74.214.704.383	88.616.381.542
Beban Usaha	2s, 32	(38.691.292.654)	(33.112.690.682)
LABA (RUGI) USAHA		35.523.411.729	55.503.690.860
PENDAPATAN (BEBAN) LAIN-LAIN			
Pendapatan Lain-lain	2s, 33	3.898.441.997	2.173.658.670
Beban Lain-lain	2s, 34	(48.885.746)	(84.670.359)
Jumlah Pendapatan (Beban) Lain-lain		3.849.556.251	2.088.988.310
LABA (RUGI) BERSIH SEBELUM PAJAK		39.372.967.980	57.592.679.170
PAJAK TAHUN BERJALAN			
Pajak Kini	35.d	(5.795.508.972)	(3.984.239.558)
Pajak Tangguhan		(228.359.570)	481.623.589
Jumlah Pajak Tahun Berjalan		(6.023.868.541)	(3.502.615.969)
LABA BERSIH SESUDAH PAJAK		33.349.099.439	54.090.063.202
PENDAPATAN (BEBAN) KOMPREHENSIF LAIN			
Penghasilan Komprehensif Lainnya	36	(648.781.114)	(46.873.201)
LABA BERSIH KOMPREHENSIF		32.700.318.325	54.043.190.001

Lihat catatan atas laporan keuangan konsolidasian sebagai bagian yang tidak terpisahkan dari laporan keuangan konsolidasian secara keseluruhan

Mengetahui / Menyetujui



Rachmadi Nugroho
 Direktur Utama



Slamet Wahyu Hidayat
 Direktur Keuangan

**PT KAWASAN INDUSTRI WIJAYAKUSUMA (PERSERO)
DAN ENTITAS ANAK
LAPORAN PERUBAHAN EKUITAS KONSOLIDASIAN
UNTUK TAHUN-TAHUN YANG BERAKHIR 31 DESEMBER 2019 DAN 2018**
(Disajikan dalam rupiah, kecuali dinyatakan lain)

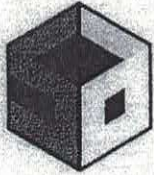
	Modal Disetor	Cadangan Umum	Saldo Laba yang belum dibagi (Defisit)	Jumlah Ekuitas
Saldo per 31 Desember 2017	25.863.000.000	126.169.020.842	48.490.365.554	201.178.529.547
Laba Bersih	-	-	54.090.063.202	54.090.063.202
Pembagian Laba : - Deviden	-	-	(9.698.073.111)	(9.698.073.111)
- Cadangan Umum	-	38.792.292.444	(38.792.292.444)	-
Penghasilan Komprehensif Lain	-	-	-	(46.873.201)
Hak Minoritas	-	-	-	600.000.000
Saldo per 31 Desember 2018	25.863.000.000	164.961.313.286	54.090.063.201	246.123.646.437
Laba Bersih	-	-	33.349.099.439	33.349.099.439
Pembagian Laba : - Deviden	-	-	(10.818.012.641)	(10.818.012.641)
- Cadangan Umum	-	43.272.050.561	(43.272.050.561)	-
Penghasilan Komprehensif Lain	-	-	-	(648.781.114)
Saldo per 31 Desember 2019	25.863.000.000	208.233.363.847	33.349.099.359	268.005.952.121

Lihat catatan atas laporan keuangan konsolidasian sebagai bagian yang tidak terpisahkan dari laporan keuangan konsolidasian secara keseluruhan

PT KAWASAN INDUSTRI WIJAYAKUSUMA (PERSERO)
 DAN ENTITAS ANAK
 LAPORAN ARUS KAS KONSOLIDASIAN
 UNTUK TAHUN-TAHUN YANG BERAKHIR 31 DESEMBER 2019 DAN 2018
 (Disajikan dalam rupiah, kecuali dinyatakan lain)

	Tahun 2019	Tahun 2018
ARUS KAS DARI AKTIVITAS OPERASI		
Laba Bersih Setelah Pajak	32.700.318.325	54.043.190.001
Penyesuaian:		
Beban Penyusutan dan Amortisasi	7.583.585.258	6.243.627.788
Penyisihan Piutang	216.146.607	1.226.649.056
Laba Operasi Sebelum Perubahan Modal Kerja	40.500.050.190	61.513.466.845
Perubahan Dalam Aktiva dan Kewajiban Lancar		
Piutang Usaha	1.543.099.558	(36.369.543.824)
Piutang Pajak	(2.203.576.075)	504.364.705
Piutang Lain-lain	-	56.528.000
Beban Dibayar Dimuka	2.963.716	6.000.000
Persediaan	(17.472.158.218)	12.157.028.365
Aset Pajak Tangguhan	12.099.199	(497.247.989)
Hutang Usaha	8.373.796.716	-
Hutang Pajak	(1.258.039.170)	3.596.522.873
Hutang Lain-Lain	(2.891.883.616)	2.347.124.320
Kewajiban Imbalan Pasca Kerja	600.498.084	824.840.502
Uang Muka Pembelian	(502.590.000)	-
Beban Yang Masih Harus Dibayar	(83.340.000)	1.575.279.000
Pendapatan Diterima Dimuka	991.775.331	2.611.389.872
Hutang Pihak III	1.497.130.244	69.931.256
	<u>(11.390.224.232)</u>	<u>(13.117.782.920)</u>
Arus Kas Bersih Dari Aktivitas Operasi	29.109.825.958	48.395.683.925
ARUS KAS DARI AKTIVITAS INVESTASI		
(Penambahan) Pengurangan aset tetap	(18.987.797.909)	(12.525.271.076)
(Penambahan) Pengurangan Property Investasi	(39.080.652.795)	(6.812.915.818)
(Penambahan) Pengurangan Pek. Dlm Penyelesaian	3.900.425.641	(10.494.179.950)
(Penambahan) Pengurangan Inv Pengembangan Kawasan	(192.070.000)	-
Arus Kas Bersih dari Aktivitas Investasi	(54.360.095.063)	(29.832.366.844)
ARUS KAS DARI AKTIVITAS PENDANAAN		
Hutang Bank	12.672.357.311	12.923.578.476
Cadangan	43.272.050.561	-
Saldo Laba Belum Dibagi	(54.090.063.202)	38.792.292.444
Penghasilan Komprehensif Lain	-	(48.490.365.555)
Hak Minoritas	-	600.000.000
Arus Kas Bersih dari Aktivitas Pendanaan	1.854.344.671	3.825.505.365
KENAIKAN (PENURUNAN) KAS BERSIH	(23.395.924.434)	22.388.822.447
SALDO KAS AWAL TAHUN	56.847.341.813	34.458.519.366
SALDO KAS AKHIR TAHUN	33.451.417.377	56.847.341.813

Lihat catatan atas laporan keuangan konsolidasian sebagai bagian yang tidak terpisahkan dari laporan keuangan konsolidasian secara keseluruhan



KAP SARASTANTO & REKAN | Registered Public Accountants
Jl. Bukit Gentong No. 4, Bukit Sari, Ngesrep, Banyumanik,
Kota Semarang 50261
Telephone (024) 7463371 / Fax (024) 76400578
Email : kapsarastantodanrekan@gmail.com
Website : www.kapsarastantodanrekan.com

Nomor : 00018/2.1137/AU.2/07/1326-1/1/III/2020

LAPORAN AUDITOR INDEPENDEN

Kapada Yth.
Pemegang Saham, Dewan Komisaris dan Direksi
PT. PUSAT REKREASI DAN PROMOSI PEMBANGUNAN
JAWA TENGAH (PT. PRPP JATENG)
Jl. Anjasmoro – Tawang Sari, Semarang

Kami telah mengaudit laporan keuangan PT. PUSAT REKREASI DAN PROMOSI PEMBANGUNAN JAWA TENGAH terlampir, yang terdiri dari neraca tanggal 31 Desember 2019, serta laporan laba rugi, laporan perubahan ekuitas dan laporan arus kas untuk tahun yang berakhir pada tanggal tersebut, dan suatu ikhtisar kebijakan akuntansi signifikan dan informasi penjelasan lainnya.

Tanggung Jawab Manajemen Atas Laporan Keuangan

Manajemen bertanggung jawab atas penyusunan dan penyajian wajar laporan keuangan tersebut sesuai dengan Standar Akuntansi Keuangan Entitas tanpa Akuntabilitas Publik (SAK-ETAP), dan atas pengendalian internal yang dianggap perlu oleh manajemen untuk memungkinkan penyusunan laporan keuangan yang bebas dari kesalahan penyajian material, baik yang disebabkan oleh kecurangan maupun kesalahan.

Tanggung Jawab Auditor

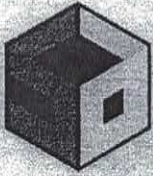
Tanggung jawab kami adalah untuk menyatakan opini atas laporan keuangan berdasarkan audit kami. Kami melaksanakan audit berdasarkan Standar Audit yang ditetapkan oleh Institut Akuntan Publik Indonesia. Standar tersebut mengharuskan kami untuk mematuhi ketentuan etika serta merencanakan dan melaksanakan audit untuk memperoleh keyakinan memadai tentang apakah laporan keuangan tersebut bebas dari kesalahan penyajian material.

Suatu audit melibatkan pelaksanaan prosedur untuk memperoleh bukti audit tentang angka-angka dan pengungkapan dalam laporan keuangan. Prosedur yang dipilih bergantung pada pertimbangan auditor, termasuk penilaian atas risiko kesalahan penyajian material dalam laporan keuangan, baik yang disebabkan oleh kecurangan maupun kesalahan. Dalam melakukan penilaian risiko tersebut, auditor mempertimbangkan pengendalian internal yang relevan dengan penyusunan dan penyajian wajar laporan keuangan entitas untuk merancang prosedur audit yang tepat sesuai dengan kondisinya, tetapi bukan untuk tujuan menyatakan opini atas keefektifitasan pengendalian internal entitas. Suatu audit juga mencakup pengevaluasian atas ketepatan kebijakan akuntansi yang digunakan dan kewajaran estimasi akuntansi yang dibuat oleh manajemen, serta pengevaluasian atas penyajian laporan keuangan secara keseluruhan.

Kami yakin bahwa bukti audit yang kami peroleh adalah cukup dan tepat untuk menyediakan suatu basis bagi opini audit kami.

Basis Opini Wajar Dengan Pengecualian

Sebagaimana pada pemeriksaan-pemeriksaan periode sebelumnya yang telah dijelaskan dalam catatan atas laporan keuangan 3.5, Bukti kepemilikan tanah telah dibuat salinan sertifikat dari Badan Pertanahan Nasional (BPN) Kota Semarang. Status tanah adalah Hak Pengelolaan Lahan (HPL) dan sedang diupayakan status tanah menjadi Hak Guna Bangunan (HGB). Lebih lanjut, terdapat penggunaan tanah seluas 32.130 m² (berdasarkan hasil ukur DI 302 Nomor. 20/2019 dan 21/2019), oleh Pemerintah Provinsi Jawa Tengah. Tanah tersebut digunakan sebagai jalan akses menuju Bandara Ahmad Yani Semarang, namun baru dibayar sebesar Rp4.160.800.000,00 (Luas 11.888 m²) dan sisa tanah seluas 20.242 m² belum ada kejelasan pembayaran. Sisa pembayaran tanah tersebut diperkirakan sebesar Rp25.788.308.000,00 (20.242 m² x 1.274.000 (NJOP. 2019)).



KAP SARASTANTO & REKAN | Registered Public Accountants
Jl. Bukit Gentong No. 4, Bukit Sari, Ngesrep, Banyumanik,
Kota Semarang 50261
Telephone (024) 7463371 / Fax (024) 76400578
Email : kapsarastantodanrekan@gmail.com
Website : kapsarastantodanrekan.com

Lanjutan Opini Nomor : 00018/2.1137/AU.2/07/1326-1/1/III/2020

Opini Wajar Dengan Pengecualian

Menurut opini kami, kecuali dampak yang diuraikan dalam paragraph di atas, laporan keuangan terlampir menyajikan secara wajar, dalam semua hal yang material, posisi keuangan PT. PUSAT REKREASI DAN PROMOSI PEMBANGUNAN JAWA TENGAH tanggal 31 Desember 2019, serta kinerja keuangan dan arus kas untuk tahun yang berakhir pada tanggal tersebut, sesuai dengan Standar Akuntansi Keuangan Entitas Tanpa Akuntabilitas Publik (SAK-ETAP).

Hal Lain

Laporan keuangan PT. PUSAT REKREASI DAN PROMOSI PEMBANGUNAN JAWA TENGAH untuk tahun yang berakhir pada tanggal 31 Desember 2018 diaudit oleh auditor independen lain dengan Opini Wajar Dengan Pengecualian atas laporan keuangan tersebut sebagaimana tertuang dalam Opini Nomor : 00034/2.0953/AU.2/05/0878/1/III/2019 pada tanggal 20 Maret 2019.

KAP Sarastanto & Rekan

Sarastanto A.H.P. SE., MM., Akt., CA., CPA., ACPA

Managing Partner

NRAP : AP.1326

Izin Usaha : KEP-951/KM.1/2017

Semarang, 10 Maret 2020

LAPORAN KEUANGAN

**PT. PUSAT REKREASI DAN PROMOSI PEMBANGUNAN
JAWA TENGAH**

NERACA

PER 31 DESEMBER 2019 DAN 2018

URAIAN	Catatan	31 Desember 2019	31 Desember 2018
		Rp	Rp
ASET			
ASET LANCAR			
Kas dan setara kas	3.1	963,291,583.00	384,623,886.00
Investasi Jangka Pendek	3.2	4,400,000,000.00	6,700,000,000.00
Piutang Pihak Ketiga	3.3	85,505,289.00	85,505,289.00
Piutang Lain-lain	3.4	580,235,500.00	580,235,500.00
Jumlah Aktiva Lancar		6,029,032,372.00	7,750,364,675.00
ASET TETAP			
	3.5		
Tanah		21,968,328,248.00	21,337,971,819.00
Bangunan		10,953,016,986.00	10,414,690,036.00
Prasarana		9,412,780,827.00	7,621,758,272.00
Sarana		1,915,692,975.00	1,915,692,975.00
Mesin		1,931,650,492.00	1,925,397,092.00
Kendaraan		219,886,699.00	219,886,699.00
Inventaris Kantor		2,368,768,143.00	1,884,815,485.00
Harga Perolehan		48,770,124,370.00	45,320,212,378.00
Akumulasi Penyusutan Aktiva Tetap		(13,983,706,114.00)	(12,973,756,595.00)
Nilai Buku		34,786,418,256.00	32,346,455,783.00
ASET LAIN-LAIN			
	3.6		
Kerugian Investasi Jangka Pendek		1,223,700,000.00	1,223,700,000.00
Beban Ditangguhkan (Renovasi Bangunan)		6,711,848,876.00	6,711,848,876.00
Asset Yang Tidak Disusutkan		10,309,818,361.00	10,309,818,361.00
Asset Rusak		1,466,295,041.00	1,466,295,041.00
Asset Hilang		387,547,863.00	387,547,863.00
Jumlah		18,875,510,141.00	18,875,510,141.00
Amortisasi Aset Lain-lain		(8,455,859,397.00)	(8,455,859,397.00)
Jumlah Aset Lain-lain		11,643,350,744.00	11,643,350,744.00
TOTAL ASET		52,458,801,372.00	51,740,171,202.00
KEWAJIBAN DAN EKUITAS			
KEWAJIBAN JANGKA PENDEK			
Hutang Bank	3.7	400,000,000.00	800,000,000.00
Hutang Pajak	3.8	-	818,288,299.00
Hutang Lain-lain	3.9	59,977,500.00	195,913,864.00
Hutang Pihak Ketiga	3.10	662,156,136.00	662,156,137.00
Jumlah Kewajiban Jangka Pendek		1,122,133,636.00	2,476,358,300.00
KEWAJIBAN JANGKA PANJANG			
Pendapatan Diterima Dimuka	3.11	270,000,000.00	340,000,000.00
Jumlah Kewajiban Jangka Panjang		270,000,000.00	340,000,000.00
EKUITAS			
Modal Disetor	3.12	50,000,000,000.00	50,000,000,000.00
Dana Setoran Modal	3.13	30,536,400.00	30,536,400.00
Modal Donasi	3.14	262,727,000.00	262,727,000.00
Laba (Rugi) Tahun Lalu	3.15	(1,369,450,498.00)	(3,374,288,344.00)
Laba Rugi Tahun berjalan	3.16	2,142,854,833.00	2,004,837,846.00
Jumlah Ekuitas		51,066,667,736.00	48,923,812,902.00
TOTAL KEWAJIBAN DAN EKUITAS		52,458,801,372.00	51,740,171,202.00

Lihat catatan atas laporan keuangan yang merupakan bagian yang tidak terpisahkan dari laporan keuangan secara keseluruhan

Semarang, 31 Desember 2019


Drs. Triandriyanti, MM.
Direktur Utama


**PT. PUSAT REKREASI DAN PROMOSI PEMBANGUNAN
JAWA TENGAH**
LAPORAN LABA RUGI
UNTUK TAHUN YANG BERAKHIR PADA TANGGAL 31 DESEMBER 2019 DAN 2018

2

	Catatan	Tahun 2019 Rp	Tahun 2018 Rp
PENDAPATAN			
Pendapatan Maerokoco	4.1	5,615,530,000.00	5,365,844,000.00
Pendapatan PRPP	4.2	1,695,609,137.00	2,640,225,519.00
Pendapatan Sirkuit	4.3	104,983,000.00	61,500,000.00
Pendapatan Event	4.4	2,211,862,473.00	1,401,471,692.00
Pendapatan Operasional Lainnya	4.5	35,844,400.00	39,107,040.00
PENDAPATAN USAHA KOTOR		9,663,829,010.00	9,508,148,251.00
BEBAN USAHA			
Beban Pegawai	4.6	2,429,041,477.00	2,098,240,483.00
Beban Administrasi dan Umum	4.7	2,362,277,073.00	2,958,090,742.00
Beban Pemeliharaan	4.8	966,019,893.00	858,474,402.00
Beban Penyusutan	4.9	1,009,949,520.00	877,561,299.00
Beban Sewa	4.10	451,637,000.00	593,301,100.00
Beban Event	4.11	423,187,750.00	252,208,100.00
JUMLAH BEBAN USAHA		7,642,112,713.00	7,637,876,126.00
HASIL USAHA		2,021,716,297.00	1,870,272,125.00
PENDAPATAN DAN BEBAN NON USAHA			
Pendapatan lain-lain	4.12	250,817,715.00	297,929,704.00
Beban lain-lain		(41,466,848.00)	(59,614,482.00)
Jumlah Pendapatan dan Beban lain-lain		209,350,867.00	238,315,222.00
HASIL USAHA SEBELUM PAJAK		2,231,067,164.00	2,108,587,347.00
PAJAK PENGHASILAN FINAL	4.13	(88,212,331.00)	(103,749,501.00)
HASIL USAHA SETELAH PAJAK		2,142,854,833.00	2,004,837,846.00

Lihat catatan atas laporan keuangan yang merupakan bagian yang tidak terpisahkan dari laporan keuangan secara keseluruhan

Semarang, 31 Desember 2019


Drs. Titah Listiornini, MM.
 Direktur Utama

PT. PUSAT REKREASI DAN PROMOSI PEMBANGUNAN
LAPORAN PERUBAHAN EKUITAS
UNTUK TAHUN YANG BERAKHIR PADA TANGGAL
31 DESEMBER 2019 DAN 2018

Keterangan	Modal Saham (Dalam Rupiah)	Tambahhan Modal Disetor (Dalam Rupiah)	Koreksi (Dalam Rupiah)		Laba (Rugi) Ditahan (Dalam Rupiah)	Jumlah Ekuitas (Dalam Rupiah)
			Modal Disetor	Revaluasi Aktiva Tetap		
Saldo 1 Januari 2018						
Modal Disetor	50,000,000,000.00	-	-	-	-	50,000,000,000.00
Dana Setoran Modal	-	-	30,536,400.00	-	-	30,536,400.00
Donasi	-	262,727,000.00	-	-	(3,374,288,344.00)	262,727,000.00
Laba (Rugi) Tahun Lalu	-	-	-	-	2,004,837,846.00	(3,374,288,344.00)
Laba (Rugi) Tahun Berjalan	-	-	-	-	(1,369,450,498.00)	2,004,837,846.00
Saldo 31 Desember 2018	50,000,000,000.00	262,727,000.00	30,536,400.00	-	(1,369,450,498.00)	48,923,812,902.00
Saldo 1 Januari 2019						
Modal Disetor	50,000,000,000.00	-	-	-	-	50,000,000,000.00
Dana Setoran Modal	-	-	30,536,400.00	-	-	30,536,400.00
Donasi	-	262,727,000.00	-	-	(1,369,450,498.00)	262,727,000.00
Laba (Rugi) Tahun Lalu	-	-	-	-	2,142,854,833.00	(1,369,450,498.00)
Laba (Rugi) Tahun Berjalan	-	-	-	-	773,404,335.00	2,142,854,833.00
Saldo 31 Desember 2019	50,000,000,000.00	262,727,000.00	30,536,400.00	-	773,404,335.00	51,066,667,736.00

**PT. PUSAT REKREASI DAN PROMOSI PEMBANGUNAN
JAWA TENGAH
ARUS KAS
UNTUK TAHUN YANG BERAKHIR PADA TANGGAL 31 DESEMBER 2019 DAN 2018**

	Tahun 2019 Rp	Tahun 2018 Rp
ARUS KAS DARI AKTIVITAS OPERASIONAL		
Pendapatan (Rugi) bersih tahun berjalan	2,142,854,833.00	2,004,837,846.00
Penyesuaian terhadap aliran kas yang dihasilkan atau digunakan kegiatan operasional :		
Penyusutan aktiva tetap	1,009,949,519.00	877,561,300.00
Penurunan (kenaikan) Investasi Jangka Pendek	2,300,000,000.00	1,200,000,000.00
Penurunan (kenaikan) Piutang Pihak Ketiga	-	-
<i>Arus kas bersih yang digunakan untuk aktivitas operasional</i>	<u>5,452,804,352.00</u>	<u>4,082,399,146.00</u>
ARUS KAS DARI AKTIVITAS INVESTASI		
(Penurunan) kenaikan Aktiva Tetap	(3,449,911,992.00)	(3,481,321,198.00)
(Penurunan) kenaikan Aktiva lain-lain	-	-
<i>Arus kas bersih yang digunakan untuk aktivitas investasi</i>	<u>(3,449,911,992.00)</u>	<u>(3,481,321,198.00)</u>
ARUS KAS DARI AKTIVITAS PENDANAAN		
(Penurunan) kenaikan Kewajiban Jangka Pendek	(1,354,224,663.00)	(345,775,337.00)
(Penurunan) kenaikan Hutang Panjang	(70,000,000.00)	(70,000,000.00)
<i>Arus kas bersih yang digunakan untuk aktivitas pendanaan</i>	<u>(1,424,224,663.00)</u>	<u>(415,775,337.00)</u>
Kenaikan (penurunan) bersih Kas dan Setara Kas	<u>578,667,697.00</u>	<u>185,302,611.00</u>
Kas dan setara Kas awal periode	<u>384,623,886.00</u>	<u>199,321,275.00</u>
Kas dan setara Kas akhir periode	<u>963,291,583.00</u>	<u>384,623,886.00</u>

Lihat catatan atas laporan keuangan yang merupakan bagian yang tidak terpisahkan dari laporan keuangan secara keseluruhan



LAPORAN AUDITOR INDEPENDEN

Nomor : 00030/2.0282/AU.2/05/0182/1/III/2020

Kepada Yth.
Pemilik, Badan Pengawas dan Direksi
PD. Citra Mandiri Jawa Tengah
Gedung Dekranasda Lantai VII
Jl. Pahlawan No. 8 Semarang

Kami telah mengaudit laporan keuangan PD. Citra Mandiri Jawa Tengah terlampir, yang terdiri dari Laporan Posisi Keuangan tanggal 31 Desember 2019, serta laporan laba rugi, laporan perubahan ekuitas dan laporan arus kas untuk tahun yang berakhir pada tanggal tersebut, dan suatu ikhtisar kebijakan akuntansi signifikan dan informasi penjelasan lainnya.

Tanggung jawab manajemen atas laporan keuangan

Manajemen bertanggung jawab atas penyusunan dan penyajian wajar laporan keuangan tersebut sesuai dengan Standar Akuntansi Keuangan Entitas Tanpa Akuntabilitas Publik, dan atas pengendalian internal yang dianggap perlu oleh manajemen untuk memungkinkan penyusunan laporan keuangan yang bebas dari kesalahan penyajian material, baik yang disebabkan oleh kecurangan maupun kesalahan.

Tanggung jawab auditor

Tanggung jawab kami adalah untuk menyatakan suatu opini atas laporan keuangan tersebut berdasarkan audit kami. Kami melaksanakan audit kami berdasarkan Standar Audit yang ditetapkan oleh Institut Akuntan Publik Indonesia. Standar tersebut mengharuskan kami untuk mematuhi ketentuan etika serta merencanakan dan melaksanakan audit untuk memperoleh keyakinan memadai tentang apakah laporan keuangan bebas dari kesalahan penyajian material.

Suatu audit melibatkan pelaksanaan prosedur untuk memperoleh bukti audit tentang angka-angka dan pengungkapan dalam laporan keuangan. Prosedur yang dipilih bergantung pada pertimbangan auditor, termasuk penilaian atas risiko kesalahan penyajian material dalam laporan keuangan, baik yang disebabkan oleh kecurangan maupun kesalahan. Dalam melakukan penilaian risiko tersebut, auditor mempertimbangkan pengendalian internal yang relevan dengan penyusunan dan penyajian wajar laporan keuangan entitas untuk merancang prosedur audit yang tepat sesuai dengan kondisinya, tetapi bukan untuk tujuan menyatakan opini atas keefektifitasan pengendalian internal entitas. Suatu audit juga mencakup pengevaluasian atas ketepatan kebijakan akuntansi yang digunakan dan kewajaran estimasi akuntansi yang dibuat oleh manajemen, serta pengevaluasian atas penyajian laporan keuangan secara keseluruhan.



KANTOR AKUNTAN PUBLIK
DARSONO & BUDI CAHYO SANTOSO

Auditor, Tax & Management Consultants and Training

NO. KEP - 053/KM.17/1999; Nomor Izin Usaha : 99.2.0282

Jl. Mugas Dalam No. 65 Telp. (024) 8417530 Fax. (024) 8418124 Semarang 50243

Kami yakin bahwa bukti audit yang telah kami peroleh adalah cukup dan tepat untuk menyediakan suatu basis bagi opini audit kami.

Opini

Menurut opini kami, laporan keuangan terlampir menyajikan secara wajar, dalam semua hal yang material, posisi keuangan PD. Citra Mandiri Jawa Tengah tanggal 31 Desember 2019, serta kinerja keuangan dan arus kasnya untuk tahun yang berakhir pada tanggal tersebut, sesuai dengan Standar Akuntansi Keuangan Entitas Tanpa Akuntabilitas Publik.

Kantor Akuntan Publik
Darsono & Budi Cahyo Santoso

Budi Cahyo Santoso, SE, CA, CPA

NIAP : AP. 0182

KEP . 053/KM.17/1999

2 Maret 2020

PD. CITRA MANDIRI JAWA TENGAH
LAPORAN POSISI KEUANGAN
PER 31 DESEMBER 2019 DAN 2018

(Disajikan dalam Rupiah penuh, kecuali dinyatakan lain)

	Catatan	31 Desember 2019	31 Desember 2018
ASET			
Aset Lancar			
Kas dan Setara Kas	3	109.996.850.490	109.349.426.993
Investasi Jangka Pendek	4	9.000.000.000	9.000.000.000
Piutang Usaha	5	11.473.218.213	12.354.384.230
Cadangan Penghapusan Piutang	6	(7.351.412.563)	(4.844.515.978)
Piutang Lain-Lain	7	896.797.743	485.345.514
Persediaan	8	4.428.276.100	5.127.457.923
Beban Dibayar Dimuka	9	284.503.987	401.488.688
Jumlah Aset Lancar		128.728.233.969	131.873.587.370
Aset Tidak Lancar			
Investasi Jangka Panjang			
Penyertaan saham untuk TKT - Kendal	10	623.233.500	610.707.500
Investasi di Unit Usaha		-	-
		623.233.500	610.707.500
Aset Tetap			
Tanah	11	5.555.051.278	5.564.288.558
Gedung dan Bangunan		55.211.270.290	54.523.010.456
Investaris Kendaraan		9.219.576.955	8.663.484.137
Mesin dan Instalasi		14.131.145.745	13.838.936.163
Inventaris Kantor		7.411.809.400	7.099.294.720
Tanaman Produktif		4.595.732.254	4.674.790.554
Nilai Perolehan		96.124.585.923	94.363.804.589
Akumulasi Penyusutan Aset Tetap		(33.544.387.037)	(29.319.607.595)
Nilai Buku		62.580.198.886	65.044.196.994
Aset Tidak Berwujud	12	1.364.056.971	1.459.969.667
Aset Tetap Dalam Penyelesaian			
Aset Dalam Penyelesaian	13	1.729.438.845	466.914.683
Tanaman belum menghasilkan		1.321.952.972	1.175.633.053
Jumlah Aset Tetap Berwujud		3.051.391.817	1.642.547.736
Aset Lain-Lain			
Beban ditangguhkan	14	385.447.530	1.137.258.794
Uang Jaminan	15	40.000.000	20.000.000
Pajak Dibayar Dimuka	16	595.859.318	432.690.698
PPN Masukan	17	139.134.992	514.200.593
Jumlah Aset Lain-lain		1.160.441.840	2.104.150.085
JUMLAH ASET		197.507.556.982	202.735.159.352

PD. CITRA MANDIRI JAWA TENGAH
LAPORAN POSISI KEUANGAN
PER 31 DESEMBER 2019 DAN 2018

(Disajikan dalam Rupiah penuh, kecuali dinyatakan lain)

	<u>Catatan</u>	<u>31 Desember 2019</u>	<u>31 Desember 2018</u>
KEWAJIBAN DAN EKUITAS			
Kewajiban			
Utang Usaha	18	1.251.410.390	1.453.534.849
Utang Pajak	19	340.231.667	26.548.948
PPN Keluaran	20	4.524.401	383.592.406
Beban yang Masih Harus Dibayar	21	762.445.779	104.132.907
Pendapatan Diterima Dimuka	22	5.896.551.469	14.933.209.654
Kewajiban Lancar Lainnya	23	202.285.287	232.736.931
Jumlah Kewajiban		8.457.448.994	17.133.755.695
Ekuitas			
Modal Dasar	24	200.000.000.000	200.000.000.000
Modal Belum Disetor		(168.138.153.209)	(168.138.153.209)
Modal Disetor / APBD		31.861.846.791	31.861.846.791
Hibah Pemda	25	850.949.000	850.949.000
Cadangan	26	22.091.195.704	20.992.828.674
Laba Tahun Lalu	27	122.049.392.204	97.464.313.850
Laba Tahun Berjalan	28	12.196.724.288	34.431.465.342
Jumlah Ekuitas		189.050.107.988	185.601.403.658
JUMLAH KEWAJIBAN DAN EKUITAS		197.507.556.982	202.735.159.352

Semarang, 5 Maret 2020
Menyetujui,
Direktur Utama

Agung Rochmadi, ST, MM

Lihat catatan atas laporan keuangan yang merupakan bagian tidak terpisahkan dari laporan keuangan secara keseluruhan.

PD. CITRA MANDIRI JAWA TENGAH
LAPORAN LABA-RUGI
UNTUK TAHUN BERAKHIR 31 DESEMBER 2019 DAN 2018
 (Disajikan dalam Rupiah penuh, kecuali dinyatakan lain)

	Catatan	2019	2018
PENDAPATAN USAHA	29		
Hasil Perdagangan		90.181.842.650	88.519.549.042
Penjualan Produksi		16.871.674.958	10.836.909.547
Pendapatan Jasa/Wisata		16.030.689.136	13.989.260.367
Pendapatan Usaha Lainnya		1.217.457.148	1.244.235.343
Jumlah Pendapatan Operasional		124.301.663.892	114.589.954.299
HARGA POKOK PENJUALAN	30	(106.005.201.778)	(99.185.257.595)
LABA KOTOR		18.296.462.114	15.404.696.704
BEBAN OPERASI			
Beban Pemasaran	31	1.085.318.486	951.937.162
Beban Umum dan Administrasi	32	16.374.196.440	14.259.925.181
Penyusutan dan Amortisasi	33	3.806.160.766	3.166.951.087
Penyisihan Penghapusan Piutang	33	2.568.741.975	3.286.027.643
Jumlah		23.834.417.667	21.664.841.072
RUGI USAHA		(5.537.955.553)	(6.260.144.368)
PENDAPATAN (BEBAN) LAIN-LAIN			
Pendapatan Lain-lain	34	17.981.779.534	43.261.879.859
Beban Lain-lain	35	(247.099.692)	(2.570.270.149)
Jumlah Pendapatan (Beban) Lain-Lain		17.734.679.842	40.691.609.710
LABA SEBELUM TAKSIRAN PAJAK PENGHASILAN		12.196.724.288	34.431.465.342
Taksiran Pajak Penghasilan	36	-	-
LABA BERSIH		12.196.724.288	34.431.465.342

Semarang, 5 Maret 2020
 Menyetujui,
 Direktur Utama

Agung Rochmadi, ST, MM

Lihat catatan atas laporan keuangan yang merupakan bagian tidak terpisahkan dari laporan keuangan secara keseluruhan.

PD. CITRA MANDIRI JAWA TENGAH
LAPORAN PERUBAHAN EKUITAS
UNTUK TAHUN BERAKHIR 31 DESEMBER 2019 DAN 2018
 (Disajikan dalam Rupiah penuh, kecuali dinyatakan lain)

Uraian	Modal	Saldo Laba (Rugi) yang			Saldo Laba (Rugi) Yang Belum Ditetapkan Penggunaannya	Jumlah Ekuitas Bersih
	Penyertaan Pemda	Laba Ditahan	Telah Ditetapkan Hibah Pemda	Cadangan Umum		
	(1)	(2)	(3)	(4)	(7)	(8)
Saldo per 31 Desember 2017	31.861.846.791	82.948.612.345	850.949.000	18.508.773.206	26.211.359.972	160.381.541.314
Laba Ditahan	-	14.515.701.506	-	-	-	14.515.701.506
Cadangan Umum	-	-	-	2.484.055.468	-	2.484.055.468
Cadangan Tujuan	-	-	-	-	-	-
Pembagian Laba (Rugi) Tahun Lalu	-	-	-	-	(26.211.359.972)	(26.211.359.972)
Laba (Rugi) Tahun Berjalan	-	-	-	-	34.431.465.342	34.431.465.342
Saldo 31 Desember 2018	31.861.846.791	97.464.313.851	850.949.000	20.992.828.674	34.431.465.342	185.601.403.658
Laba Ditahan	-	24.585.078.354	-	-	-	24.585.078.354
Cadangan Umum	-	-	-	1.098.367.030	-	1.098.367.030
Cadangan Tujuan	-	-	-	-	-	-
Pembagian Laba (Rugi) Tahun Lalu	-	-	-	-	(34.431.465.342)	(34.431.465.342)
Laba (Rugi) Tahun Berjalan	-	-	-	-	12.196.724.288	12.196.724.288
Saldo 31 Desember 2019	31.861.846.791	122.049.392.205	850.949.000	22.091.195.704	12.196.724.288	189.050.107.988

Lihat catatan atas laporan keuangan yang merupakan bagian yang tak terpisahkan dari laporan secara keseluruhan.



LAPORAN KEUANGAN

A U D I T E D

Untuk tahun-tahun yang berakhir pada 31 Desember 2019 dan 2018



PT BANK PEMBANGUNAN DAERAH JAWA TENGAH



Amir Abadi Jusuf, Aryanto, Mawar & Rekan

Amir Abadi Jusuf, Aryanto, Mawar & Rekan
Registered Public Accountants

RSM Indonesia
Plaza ASIA, Level 10
Jl. Jend. Sudirman Kav. 59
Jakarta 12190 Indonesia

T +62 21 5140 1340
F +62 21 5140 1350

www.rsm.id

Nomor : 00072/2.1030/AU.1/07/0501-1/1/III/2020

Laporan Auditor Independen

Pemegang Saham, Dewan Komisaris dan Direksi
PT Bank Pembangunan Daerah Jawa Tengah

Kami telah mengaudit laporan keuangan PT Bank Pembangunan Daerah Jawa Tengah terlampir, yang terdiri dari laporan posisi keuangan tanggal 31 Desember 2019, serta laporan laba rugi dan penghasilan komprehensif lain, laporan perubahan ekuitas, dan laporan arus kas untuk tahun yang berakhir pada tanggal tersebut, dan suatu ikhtisar kebijakan akuntansi signifikan dan informasi penjelasan lainnya.

Tanggung jawab manajemen atas laporan keuangan

Manajemen bertanggung jawab atas penyusunan dan penyajian wajar laporan keuangan tersebut sesuai dengan Standar Akuntansi Keuangan di Indonesia, dan atas pengendalian internal yang dianggap perlu oleh manajemen untuk memungkinkan penyusunan laporan keuangan yang bebas dari kesalahan penyajian material, baik yang disebabkan oleh kecurangan maupun kesalahan.

Tanggung jawab auditor

Tanggung jawab kami adalah untuk menyatakan suatu opini atas laporan keuangan tersebut berdasarkan audit kami. Kami melaksanakan audit kami berdasarkan Standar Audit yang ditetapkan oleh Institut Akuntan Publik Indonesia. Standar tersebut mengharuskan kami untuk mematuhi ketentuan etika serta merencanakan dan melaksanakan audit untuk memperoleh keyakinan memadai tentang apakah laporan keuangan tersebut bebas dari kesalahan penyajian material.

Suatu audit melibatkan pelaksanaan prosedur untuk memperoleh bukti audit tentang angka-angka dan pengungkapan dalam laporan keuangan. Prosedur yang dipilih bergantung pada pertimbangan auditor, termasuk penilaian atas risiko kesalahan penyajian material dalam laporan keuangan, baik yang disebabkan oleh kecurangan maupun kesalahan. Dalam melakukan penilaian risiko tersebut, auditor mempertimbangkan pengendalian internal yang relevan dengan penyusunan dan penyajian wajar laporan keuangan entitas untuk merancang prosedur audit yang tepat sesuai dengan kondisinya, tetapi bukan untuk tujuan menyatakan opini atas keefektifitasan pengendalian internal entitas. Suatu audit juga mencakup pengevaluasian atas ketepatan kebijakan akuntansi yang digunakan dan kewajaran estimasi akuntansi yang dibuat oleh manajemen, serta pengevaluasian atas penyajian laporan keuangan secara keseluruhan.

Kami yakin bahwa bukti audit yang telah kami peroleh adalah cukup dan tepat untuk menyediakan suatu basis bagi opini audit kami.

THE POWER OF BEING UNDERSTOOD
AUDIT | TAX | CONSULTING

Opini

Menurut opini kami, laporan keuangan terlampir menyajikan secara wajar, dalam semua hal yang material, posisi keuangan PT Bank Pembangunan Daerah Jawa Tengah tanggal 31 Desember 2019, serta kinerja keuangan dan arus kasnya untuk tahun yang berakhir pada tanggal tersebut, sesuai dengan Standar Akuntansi Keuangan di Indonesia.

Amir Abadi Jusuf, Aryanto, Mawar & Rekan**Rudi Hartono Purba**

Nomor Izin Akuntan Publik: AP.0501

Jakarta, 27 Februari 2020

PT BANK PEMBANGUNAN DAERAH JAWA TENGAH
LAPORAN POSISI KEUANGAN
Per 31 Desember 2019 dan 2018
(Disajikan dalam ribuan Rupiah, kecuali dinyatakan lain)

	Catatan	2019 Rp	2018 Rp
ASET			
Kas	4	1.291.576.103	984.902.534
Giro pada Bank Indonesia	5	5.054.179.224	3.585.664.229
Giro pada bank lain	6	77.529.633	49.339.865
Dikurangi: Cadangan kerugian penurunan nilai		(11)	(3.830)
		<u>77.529.622</u>	<u>49.336.035</u>
Penempatan pada Bank Indonesia dan bank lain	7	3.457.852.789	5.491.390.095
Dikurangi: Cadangan kerugian penurunan nilai		(680.471)	(7.599.600)
		<u>3.457.172.318</u>	<u>5.483.790.495</u>
Efek-efek	8	10.955.322.083	8.878.651.536
Dikurangi: Cadangan kerugian penurunan nilai		(5.200.047)	(8.150.200)
		<u>10.950.122.036</u>	<u>8.870.501.336</u>
Tagihan akseptasi	9	391.211.821	1.027.214
Dikurangi: Cadangan kerugian penurunan nilai		(55)	--
		<u>391.211.766</u>	<u>1.027.214</u>
Kredit yang diberikan dan pembiayaan	10		
Pihak berelasi	39	6.046.821	40.006.002
Pihak ketiga		48.948.986.716	45.859.019.942
		<u>48.955.033.537</u>	<u>45.899.025.944</u>
Dikurangi: Cadangan kerugian penurunan nilai		(1.035.753.233)	(566.867.175)
		<u>47.919.280.304</u>	<u>45.332.158.769</u>
Penyertaan saham	11	1.997.126	1.622.226
Dikurangi: Cadangan kerugian penurunan nilai		(570.622)	(570.622)
		<u>1.426.504</u>	<u>1.051.604</u>
Pendapatan bunga yang masih akan diterima	12	374.902.896	368.541.762
Beban dibayar di muka	13	52.488.170	69.582.445
Aset tetap	14	2.220.725.683	2.156.103.283
Dikurangi: Akumulasi Penyusutan		(569.931.426)	(523.788.855)
		<u>1.650.794.257</u>	<u>1.632.314.428</u>
Aset takberwujud	15	7.799.157	975.500
Dikurangi: Akumulasi Amortisasi		(2.962.694)	(212.190)
		<u>4.836.463</u>	<u>763.310</u>
Aset pajak tangguhan	23.c	479.480.611	416.058.103
Aset lain-lain	16	155.453.044	48.985.216
JUMLAH ASET		<u><u>71.860.453.318</u></u>	<u><u>66.844.677.480</u></u>

Catatan terlampir merupakan bagian yang tidak terpisahkan dari laporan keuangan secara keseluruhan

PT BANK PEMBANGUNAN DAERAH JAWA TENGAH
LAPORAN POSISI KEUANGAN
(Lanjutan)
Per 31 Desember 2019 dan 2018
(Disajikan dalam ribuan Rupiah, kecuali dinyatakan lain)

	Catatan	2019 Rp	2018 Rp
LIABILITAS DAN EKUITAS			
LIABILITAS			
Liabilitas segera	17	413.283.004	549.452.550
Simpanan dari nasabah	18		
Pihak berelasi	39	964.454.915	1.336.756.611
Pihak ketiga		48.338.620.571	43.854.943.126
Simpanan dari bank lain	19		
Pihak berelasi	39	2.980.293	207.249
Pihak ketiga		5.976.161.980	5.195.536.709
Kewajiban surat berharga yang dijual dengan janji dibeli kembali (<i>repo</i>)	20	2.708.778.661	2.340.413.927
Surat berharga yang diterbitkan	21	2.062.249.136	2.127.514.196
Pinjaman yang diterima	22	2.345.200.775	3.649.905.985
Utang pajak	23.a	157.012.265	117.117.291
Beban yang masih harus dibayar	24	384.915.972	444.304.680
Liabilitas imbalan kerja	26	307.568.868	289.511.216
Liabilitas lain-lain	25	342.402.929	112.176.676
Jumlah Liabilitas		64.003.629.369	60.017.840.216
EKUITAS			
Modal saham			
Nominal Rp1.000.000 (rupiah penuh) per saham seri A			
Modal Dasar - 5.000.000 saham			
Ditempatkan dan disetor penuh			
3.643.739 saham dan 3.134.187 saham per 31 Desember 2019 dan 2018			
	27	3.643.739.000	3.134.187.000
Tambahan modal disetor	28	3.000.000	160.134.500
Penghasilan komprehensif lain		923.539.918	579.302.393
Saldo laba			
Telah ditentukan penggunaannya		1.785.842.534	1.698.334.534
Belum ditentukan penggunaannya		1.500.702.497	1.254.878.837
Jumlah Ekuitas		7.856.823.949	6.826.837.264
JUMLAH LIABILITAS DAN EKUITAS		71.860.453.318	66.844.677.480

Catatan terlampir merupakan bagian yang tidak terpisahkan dari laporan keuangan secara keseluruhan

PT BANK PEMBANGUNAN DAERAH JAWA TENGAH
LAPORAN LABA RUGI DAN PENGHASILAN KOMPREHENSIF LAIN
 Untuk Tahun-tahun yang Berakhir pada Tanggal 31 Desember 2019 dan 2018
 (Disajikan dalam ribuan Rupiah, kecuali dinyatakan lain)

	Catatan	2019 Rp	2018 Rp
PENDAPATAN DAN BEBAN OPERASIONAL			
Pendapatan bunga dan syariah	30	6.753.743.229	6.313.999.414
Beban bunga dan syariah	31	<u>(3.070.279.755)</u>	<u>(2.490.602.017)</u>
Pendapatan bunga bersih		<u>3.683.463.474</u>	<u>3.823.397.397</u>
PENDAPATAN OPERASIONAL LAINNYA	32	<u>361.640.194</u>	<u>365.272.045</u>
PEMBENTUKAN CADANGAN KERUGIAN PENURUNAN NILAI	33	(462.569.182)	(233.823.392)
BEBAN OPERASIONAL LAINNYA			
Tenaga kerja	34	(1.222.973.417)	(1.213.437.868)
Umum dan administrasi	35	<u>(982.850.552)</u>	<u>(996.252.047)</u>
Jumlah beban operasional lainnya		<u>(2.205.823.969)</u>	<u>(2.209.689.915)</u>
LABA OPERASIONAL		1.376.710.517	1.745.156.135
BEBAN NON OPERASIONAL LAINNYA	36	<u>(25.206.306)</u>	<u>(11.390.633)</u>
LABA SEBELUM PAJAK PENGHASILAN		<u>1.351.504.211</u>	<u>1.733.765.502</u>
BEBAN PAJAK PENGHASILAN	23.b	<u>(297.845.651)</u>	<u>(484.631.931)</u>
LABA BERSIH TAHUN BERJALAN		<u>1.053.658.560</u>	<u>1.249.133.571</u>
PENGHASILAN KOMPREHENSIF LAIN			
Pos-pos yang tidak akan direklasifikasi ke laba rugi			
kerugian revaluasi aset tetap		(2.600.875)	--
Kerugian pengukuran kembali atas program imbalan pasti		(3.853.268)	(8.211.412)
Pajak penghasilan terkait pos yang tidak akan direklasifikasi ke laba rugi		963.317	2.052.853
Pos-pos yang akan direklasifikasi ke laba rugi			
Keuntungan (kerugian) atas perubahan nilai wajar aset keuangan tersedia untuk dijual		467.073.488	(763.508.062)
Dikurangi: Penyesuaian reklasifikasi atas keuntungan yang termasuk dalam laba rugi		(769.020)	(26.632.822)
Pajak penghasilan terkait pos yang akan direklasifikasi ke laba rugi		<u>(116.576.117)</u>	<u>197.535.221</u>
JUMLAH PENGHASILAN (KERUGIAN) KOMPREHENSIF LAIN		<u>344.237.525</u>	<u>(598.764.222)</u>
JUMLAH LABA KOMPREHENSIF		<u>1.397.896.085</u>	<u>650.369.349</u>
LABA PER SAHAM DASAR (Rupiah penuh)	44	<u>310,909</u>	<u>409,898</u>

Catatan terlampir merupakan bagian yang tidak terpisahkan dari laporan keuangan secara keseluruhan

PT BANK PEMBANGUNAN DAERAH JAWA TENGAH
LAPORAN PERUBAHAN EKUITAS

Untuk Tahun-tahun yang Berakhir pada Tanggal 31 Desember 2019 dan 2018
(Disajikan dalam ribuan Rupiah, kecuali dinyatakan lain)

Catatan	Modal saham ditempatkan dan disetor penuh Rp	Tambah modal disetor Rp	Penghasilan komprehensif lain					Jumlah ekuitas Rp
			Keuntungan (kerugian) yang belum direalisasi atas efek-efek yang tersedia untuk dijual - bersih Rp	Keuntungan (kerugian) aktuarial program imbalan pasti - bersih Rp	Surplus revaluasi Rp	Saldo laba		
						Telah ditentukan penggunaannya Rp	Belum ditentukan penggunaannya Rp	
Saldo 31 Desember 2017	2.960.661.000	105.162.000	(8.846.801)	(57.160.207)	1.244.073.623	1.198.257.146	1.208.252.501	6.650.399.262
28 Dana seloran modal	--	228.498.500	--	--	--	(86.735.000)	(11.010.000)	130.753.500
27 Modal ditempatkan dan disetor penuh	173.526.000	(173.526.000)	--	--	--	--	--	--
29 Pembagian dividen	--	--	--	--	--	--	(604.684.847)	(604.684.847)
Pembentukan cadangan:	--	--	--	--	--	--	--	--
29 Cadangan umum	--	--	--	--	--	586.812.388	(586.812.388)	--
Laba bersih tahun berjalan	--	--	(592.605.663)	(6.158.559)	--	--	1.249.133.571	1.249.133.571
Penghasilan komprehensif lain	--	--	(601.452.464)	(63.318.766)	1.244.073.623	1.698.334.534	1.254.378.837	(598.764.222)
Saldo 31 Desember 2018	3.134.187.000	160.134.500	(601.452.464)	(63.318.766)	1.244.073.623	1.698.334.534	1.254.378.837	6.826.837.264
28 Dana seloran modal	--	352.417.500	--	--	--	(12.492.000)	(2.699.000)	337.226.500
27 Modal ditempatkan dan disetor penuh	509.552.000	(509.552.000)	--	--	--	--	--	--
29 Pembagian dividen	--	--	--	--	--	--	(705.135.900)	(705.135.900)
Pembentukan cadangan:	--	--	--	--	--	100.000.000	(100.000.000)	--
29 Cadangan umum	--	--	--	--	--	--	1.053.658.560	1.053.658.560
Laba bersih tahun berjalan	--	--	349.728.351	(2.889.951)	(2.600.875)	--	--	344.237.525
Penghasilan komprehensif lain	--	--	(251.724.113)	(66.208.717)	1.241.472.748	1.785.842.534	1.500.702.497	7.856.823.949
Saldo 31 Desember 2019	3.643.739.000	3.000.000	(251.724.113)	(66.208.717)	1.241.472.748	1.785.842.534	1.500.702.497	7.856.823.949

Catatan terlampir merupakan bagian yang tidak terpisahkan dari laporan keuangan secara keseluruhan

PT BANK PEMBANGUNAN DAERAH JAWA TENGAH
LAPORAN ARUS KAS

Untuk Tahun-tahun yang Berakhir pada Tanggal 31 Desember 2019 dan 2018
(Disajikan dalam ribuan Rupiah, kecuali dinyatakan lain)

	Catatan	2019 Rp	2018 Rp
ARUS KAS DARI AKTIVITAS OPERASI			
Penerimaan dari pendapatan bunga dan dan bagi hasil syariah		6.747.382.095	6.272.466.659
Pendapatan operasional lain		364.423.105	365.272.045
Pembayaran bunga dan bagi hasil syariah		(3.067.042.600)	(2.490.602.017)
Pembayaran kepada pemasok dan karyawan		(1.675.914.888)	(2.942.870.676)
Arus kas sebelum perubahan dalam aset dan liabilitas operasi		<u>2.368.847.712</u>	<u>1.204.266.011</u>
Perubahan dalam aset (liabilitas) operasi			
Penurunan/(kenaikan) pada aset operasi:			
Penempatan pada Bank Indonesia dan bank lain			
jangka waktu jatuh tempo lebih dari 3 (tiga) bulan		213.200.000	(347.400.000)
Tagihan akseptasi		(390.184.607)	70.581.167
Kredit yang diberikan		(3.059.563.763)	(3.491.490.461)
Aset lain-lain		(91.429.506)	(22.078.111)
Kenaikan/(penurunan) pada liabilitas operasi:			
Simpanan nasabah dan bank lain		4.894.774.064	1.278.669.849
Efek efek yang dijual dengan janji dibeli kembali		368.364.733	2.340.413.927
Liabilitas segera		(136.169.546)	(214.314.206)
Pembayaran pajak penghasilan		(434.930.034)	(540.433.264)
Liabilitas lain-lain		167.600.393	(11.053.163)
		<u>1.531.661.734</u>	<u>(937.104.262)</u>
Arus kas neto diperoleh dari aktivitas operasi		<u>3.900.509.446</u>	<u>267.161.749</u>
ARUS KAS DARI AKTIVITAS INVESTASI			
Pembelian aset tetap	14	(94.212.147)	(100.750.318)
Pembelian aset tak berwujud	15	(7.585.035)	--
Penerimaan penjualan aset tetap	14	3.002.702	3.500.080
Penyertaan Saham	11	(374.900)	--
Penjualan efek-efek		13.738.065.050	1.701.129.179
Pembelian efek-efek		(15.814.735.597)	(4.534.209.272)
Arus kas neto digunakan untuk aktivitas investasi		<u>(2.175.839.927)</u>	<u>(2.930.330.331)</u>
ARUS KAS DARI AKTIVITAS PENDANAAN			
Pencairan pinjaman yang diterima		1.480.515.671	2.712.253.710
Pembayaran pinjaman yang diterima		(2.785.220.880)	(1.535.544.000)
Surat berharga yang diterbitkan		(66.230.973)	629.768.113
Dana setoran modal		337.226.500	130.753.500
Pembayaran dividen		(705.135.900)	(604.684.847)
Arus kas neto diperoleh dari (digunakan untuk) aktivitas pendanaan		<u>(1.738.845.582)</u>	<u>1.332.546.476</u>
PENURUNAN NETO KAS DAN SETARA KAS		(14.176.063)	(1.330.622.106)
Dampak pengaruh selisih kurs terhadap kas dan setara kas		(2.782.911)	2.737.403
KAS DAN SETARA KAS AWAL TAHUN		<u>9.745.496.723</u>	<u>11.073.381.426</u>
KAS DAN SETARA KAS AKHIR TAHUN		<u>9.728.537.749</u>	<u>9.745.496.723</u>

Catatan terlampir merupakan bagian yang tidak terpisahkan dari laporan keuangan secara keseluruhan

PT BANK PEMBANGUNAN DAERAH JAWA TENGAH
LAPORAN ARUS KAS
(Lanjutan)

Untuk Tahun-tahun yang Berakhir pada Tanggal 31 Desember 2019 dan 2018
(Disajikan dalam ribuan Rupiah, kecuali dinyatakan lain)

Catatan	2019	2018
	Rp	Rp
Kas dan Setara Kas terdiri dari:		
Kas	1.291.576.103	984.902.534
Giro pada Bank Indonesia	5.054.179.224	3.585.664.229
Giro pada bank lain	77.529.633	49.339.865
Penempatan pada Bank Indonesia dan bank lain - jangka waktu jatuh tempo 3 (tiga) bulan atau kurang	3.305.252.789	5.125.590.095
Jumlah	9.728.537.749	9.745.496.723

Lihat Catatan 47 atas laporan keuangan untuk pengungkapan informasi tambahan arus kas

Catatan terlampir merupakan bagian yang tidak terpisahkan dari laporan keuangan secara keseluruhan



**PT ASURANSI BANGUN ASKRIDA
DAN ENTITAS ANAK**

LAPORAN KEUANGAN KONSOLIDASIAN TANGGAL 31 DESEMBER 2019
DAN UNTUK TAHUN YANG BERAKHIR PADA TANGGAL TERSEBUT
BESERTA LAPORAN AUDITOR INDEPENDEN



Asep Rahmansyah Manshur & Suharyono

Registered Public Accounting Firm
License No. 1016/KM.1/2016

Laporan Auditor Independen

No : 00012/2.1079/AU.1/08/0356-1/1/2/2020

**Pemegang saham, Dewan Komisaris dan Direksi
PT ASURANSI BANGUN ASKRIDA**

Kami telah mengaudit laporan keuangan konsolidasian PT Asuransi Bangun Askrida dan entitas anak terlampir, yang terdiri dari laporan posisi keuangan konsolidasian tanggal 31 Desember 2019, serta laporan laba rugi dan penghasilan komprehensif lain, laporan perubahan ekuitas, dan laporan arus kas konsolidasian untuk tahun yang berakhir pada tanggal tersebut, dan suatu ikhtisar kebijakan akuntansi signifikan dan informasi penjelasan lainnya.

Tanggung Jawab Manajemen atas Laporan Keuangan

Manajemen bertanggung jawab atas penyusunan dan penyajian wajar laporan keuangan konsolidasian tersebut sesuai dengan Standar Akuntansi Keuangan di Indonesia, dan atas pengendalian internal yang dianggap perlu oleh manajemen untuk memungkinkan penyusunan laporan keuangan konsolidasian yang bebas dari kesalahan penyajian material, baik yang disebabkan oleh kecurangan maupun kesalahan.

Tanggung Jawab Auditor

Tanggung jawab kami adalah untuk menyatakan suatu opini atas laporan keuangan konsolidasian tersebut berdasarkan audit kami. Kami melaksanakan audit berdasarkan standar audit yang ditetapkan oleh Institut Akuntan Publik Indonesia. Standar tersebut mengharuskan kami untuk mematuhi ketentuan etika serta merencanakan dan melaksanakan audit untuk memperoleh keyakinan memadai tentang apakah laporan keuangan bebas dari kesalahan penyajian yang material.

Suatu audit melibatkan pelaksanaan prosedur untuk memperoleh bukti audit tentang angka-angka dan pengungkapan dalam laporan keuangan. Prosedur yang di pilih bergantung pada pertimbangan auditor, termasuk penilaian atas resiko kesalahan penyajian material, dalam laporan keuangan, baik yang disebabkan oleh kecurangan maupun kesalahan. Dalam melakukan penilaian resiko tersebut, auditor mempertimbangkan pengendalian internal yang relevan dengan penyusunan dan penyajian wajar laporan keuangan entitas untuk merancang prosedur audit yang tetap sesuai dengan kondisinya, tetapi bukan untuk tujuan menyatakan opini atas keefektifitasan pengendalian internal entitas. Suatu audit juga mencakup pengevaluasian atas ketetapan kebijakan akuntansi yang digunakan dan kewajaran estimasi akuntansi yang dibuat oleh manajemen, serta pengevaluasian atas penyajian laporan keuangan secara keseluruhan.

Kami yakin bahwa bukti audit yang telah kami peroleh adalah cukup dan tepat untuk menyediakan suatu basis bagi opini audit kami.



Asep Rahmansyah Manshur & Suharyono

Registered Public Accounting Firm
License No. 1016/KM.1/2016

Opini

Menurut opini kami, laporan keuangan konsolidasian terlampir menyajikan secara wajar, dalam semua hal yang material, posisi keuangan konsolidasian PT Asuransi Bangun Askrida dan entitas anak tanggal 31 Desember 2019, serta kinerja keuangan dan arus kas konsolidasiannya untuk tahun yang berakhir pada tanggal tersebut, sesuai dengan Standar Akuntansi Keuangan di Indonesia.

Hal Lain

Audit kami atas laporan keuangan konsolidasian PT Asuransi Bangun Askrida dan entitas anaknya tanggal 31 Desember 2019 dan untuk tahun yang berakhir pada tanggal tersebut terlampir, dilaksanakan dengan tujuan untuk merumuskan suatu opini atas laporan keuangan konsolidasian secara keseluruhan. Informasi keuangan PT Asuransi Bangun Askrida (entitas induk) terlampir, yang terdiri dari laporan posisi keuangan tanggal 31 Desember 2019, serta laporan laba rugi dan penghasilan komprehensif lain, laporan perubahan ekuitas, dan laporan arus kas untuk tahun yang berakhir pada tanggal tersebut, (secara kolektif disebut sebagai "Informasi Keuangan Entitas Induk"), yang disajikan sebagai informasi tambahan terhadap laporan keuangan konsolidasian terlampir, disajikan untuk tujuan analisis tambahan dan bukan merupakan bagian dari laporan keuangan konsolidasian terlampir yang diharuskan menurut Standar Akuntansi Keuangan di Indonesia. Informasi keuangan Entitas Induk merupakan tanggung jawab Manajemen serta dihasilkan dari dan berkaitan secara langsung dengan catatan akuntansi dan catatan lainnya yang mendasarinya yang digunakan untuk menyusun laporan keuangan konsolidasian terlampir. Informasi Keuangan Entitas Induk telah menjadi objek prosedur audit yang diterapkan dalam audit atas laporan keuangan konsolidasian terlampir berdasarkan Standar Audit yang ditetapkan oleh Institut Akuntan Publik Indonesia. Menurut opini kami, Informasi Keuangan Entitas Induk disajikan secara wajar dalam semua hal yang material, berkaitan dengan laporan keuangan konsolidasian terlampir secara keseluruhan.

Asep Rahmansyah Manshur & Suharyono

Asep Rahmansyah., SE., M.Si.Ak., CA., CPA., CRGP
No Reg Akuntan Publik AP. 0356

Jakarta, 28 Februari 2020

PT ASURANSI BANGUN ASKRIDA
LAPORAN POSISI KEUANGAN KONSOLIDASIAN
Per 31 Desember 2019 dan 2018
(Disajikan dalam Rupiah, kecuali dinyatakan lain)

A S E T	Catatan	2 0 1 9	2 0 1 8
Kas dan bank	3.(8), 7	149.218.629.499	133.061.974.728
Piutang premi	8	173.579.986.576	271.663.582.896
Piutang hasil investasi	3.(9), 9	6.026.112.582	5.426.495.502
Piutang reasuransi	3.(13), 10	119.391.529.256	142.149.894.371
Deposito berjangka	3.(4), 3.(5), 11a, 11b	1.519.759.750.873	1.447.399.525.973
Efek ekuitas yang diperdagangkan	3.(4), 3.(5), 11c	12.912.722.800	10.242.660.500
Unit penyertaan reksa dana	3.(4), 3.(5), 11d	131.765.959.133	176.648.365.916
Efek utang tersedia untuk dijual	3.(4), 3.(5), 11e	179.649.280.000	186.147.507.000
Aset reasuransi	3.(12), 3.(13), 12	713.025.197.321	233.188.508.084
Biaya akuisisi yang ditangguhkan		81.988.953.026	68.089.504.164
Investasi pada properti, setelah dikurangi akumulasi penyusutan Rp 12.104.225.035 dan Rp 10.295.319.607 tahun 2019 dan 2018.	3.(7), 11g	58.481.032.304	60.289.937.732
Biaya dibayar di muka	3.(10), 13	57.763.142.850	54.491.043.425
Pajak dibayar di muka	3.(14), 20a	8.955.934.871	18.151.053.241
Penyertaan langsung	11f	2.066.001.626	3.208.969.456
Piutang lain-lain	14	17.603.951.946	18.609.650.474
Aset tetap, setelah dikurangi akumulasi penyusutan Rp 73.114.329.562 dan Rp 65.297.227.942 tahun 2019 dan 2018.	3.(11), 15	134.463.654.775	130.919.577.629
Aset tak berwujud	3.(18), 16	3.073.486.571	3.399.283.728
Aset pajak tangguhan	20e	24.582.233.149	2.885.284.256
Aset lain-lain	17	5.090.554.547	12.876.884.699
JUMLAH ASET		<u>3.399.398.113.705</u>	<u>2.978.849.703.774</u>

Catatan atas laporan keuangan konsolidasian yang merupakan bagian
yang tidak terpisahkan dari laporan keuangan secara keseluruhan

PT ASURANSI BANGUN ASKRIDA
LAPORAN POSISI KEUANGAN KONSOLIDASIAN - Lanjutan
Per 31 Desember 2019 dan 2018
(Disajikan dalam Rupiah, kecuali dinyatakan lain)

LIABILITAS DAN EKUITAS	Catatan	2019	2018
LIABILITAS			
Utang klaim	18	49.845.926.768	91.382.993.173
Utang reasuransi	3.(12), 3.(13), 19	37.335.957.372	60.683.773.041
Liabilitas imbalan kerja jangka pendek	3.(16), 22	35.739.638.093	78.246.154.752
Premi yang belum merupakan pendapatan	3.(12), 3.(13), 12b	41.377.409.082	82.030.825.503
Penyisihan atas risiko bencana	12b	575.763.231	-
Utang komisi		55.716.503.868	61.534.777.158
Utang pajak dan zakat	3.(14), 20b	9.345.957.117	11.576.244.022
Biaya yang masih harus dibayar	21	3.824.014.985	3.333.088.938
Estimasi liabilitas klaim	3.(12), 3.(13), 12a	132.357.048.627	163.384.388.968
Liabilitas kontrak asuransi jangka panjang	3.(12), 3.(13), 12c	1.999.954.886.486	1.368.763.422.516
Liabilitas imbalan kerja jangka panjang	3.(16), 22	29.924.166.848	20.341.630.879
Utang jangka panjang	23	-	4.000.000.000
Utang lain-lain	24	41.112.192.461	59.080.309.208
JUMLAH LIABILITAS		2.437.109.464.938	2.004.357.608.158
EKUITAS DANA PESERTA			
Dana Tabarru'		85.087.217.303	71.304.500.245
EKUITAS			
Modal saham,	25a	295.750.000.000	278.650.000.000
Modal dasar - 40.000 lembar saham dengan nilai nominal Rp10.000.000 per lembar. Pada tahun 2019 dan 2018 telah ditempatkan dan disetor penuh masing-masing sebesar 29.575 dan 27.865 lembar saham.			
Titipan modal disetor (saham)	25b	1.220.000.000	17.100.000.000
Cadangan khusus	27a	110.000.000	110.000.000
Tambahan modal disetor (<i>Tax Amnesty</i>)	20f	18.285.906.904	18.285.906.904
Penghasilan komprehensif lain		(4.630.266.657)	(14.439.941.732)
Saldo laba	27b		
Sudah ditentukan penggunaannya		495.190.840.009	424.497.826.966
Belum ditentukan penggunaannya		70.103.757.933	177.844.057.970
Jumlah ekuitas yang dapat diatribusikan kepada: Pemilik entitas induk		876.030.238.189	902.047.850.108
Kepentingan non pengendali	26	1.171.193.275	1.139.745.263
JUMLAH EKUITAS		877.201.431.464	903.187.595.371
JUMLAH LIABILITAS DAN EKUITAS		3.399.398.113.705	2.978.849.703.774

Catatan atas laporan keuangan konsolidasian yang merupakan bagian yang tidak terpisahkan dari laporan keuangan secara keseluruhan

PT ASURANSI BANGUN ASKRIDA
LAPORAN LABA RUGI KONSOLIDASIAN
Untuk tahun-tahun yang berakhir pada tanggal 31 Desember 2019 dan 2018
(Disajikan dalam Rupiah, kecuali dinyatakan lain)

	Catatan	2019	2018
PENDAPATAN UNDERWRITING			
Pendapatan premi			
Premi bruto	28	3.545.946.022.442	3.679.037.731.101
Premi reasuransi	29	(539.688.137.692)	(528.787.080.787)
Mutasi atas premi yang belum merupakan pendapatan	3.(12), 3.(13)	(78.294.211.377)	(73.788.605.788)
Jumlah pendapatan underwriting		<u>2.927.963.673.373</u>	<u>3.076.462.044.526</u>
BEBAN UNDERWRITING			
Beban klaim			
Klaim bruto	30	(2.016.813.413.081)	(1.883.350.761.854)
Klaim reasuransi	31	310.458.873.960	311.479.002.026
Mutasi estimasi liabilitas klaim	3.(12), 3.(13)	12.052.365.374	(2.023.309.438)
Jumlah beban klaim		<u>(1.694.302.173.747)</u>	<u>(1.573.895.069.266)</u>
Beban komisi bersih	32	(764.377.535.505)	(813.958.977.985)
Beban underwriting rupa-rupa		(37.883.790.091)	(38.344.385.505)
Jumlah beban underwriting		<u>(2.496.563.499.343)</u>	<u>(2.426.198.432.756)</u>
HASIL UNDERWRITING		<u>431.400.174.030</u>	<u>650.263.611.770</u>
Hasil investasi	3.(9), 33	117.586.239.494	95.453.757.149
Bagi hasil		(20.145.749.136)	(40.851.617.691)
Beban usaha	3.(15), 34	(444.611.941.487)	(477.600.797.328)
Penyisihan ujarah		(108.486.338)	(1.014.131.408)
LABA USAHA		<u>84.120.236.563</u>	<u>226.250.822.492</u>
Pendapatan (beban) lain-lain	35	2.797.917.264	5.770.476.597
Pengaruh pajak final dari hasil investasi	33	(19.213.497.084)	(18.902.802.680)
LABA SEBELUM ZAKAT DAN PAJAK		<u>67.704.656.743</u>	<u>213.118.496.409</u>
Zakat		(576.786.221)	(886.178.709)
LABA SEBELUM PAJAK		<u>67.127.870.522</u>	<u>212.232.317.700</u>
Pajak penghasilan :	3.(14), 20b, 20c, 20d		
Pajak kini		(18.494.393.750)	(33.343.043.250)
Pajak tangguhan		21.574.545.985	(893.480.140)
LABA PERIODE BERJALAN		<u><u>70.208.022.757</u></u>	<u><u>177.995.794.310</u></u>

Catatan atas laporan keuangan konsolidasian yang merupakan bagian yang tidak terpisahkan dari laporan keuangan secara keseluruhan

PT ASURANSI BANGUN ASKRIDA
LAPORAN LABA RUGI DAN PENGHASILAN KOMPREHENSIF LAIN KONSOLIDASIAN
Untuk tahun-tahun yang berakhir pada tanggal 31 Desember 2019 dan 2018
(Disajikan dalam Rupiah, kecuali dinyatakan lain)

	<u>2019</u>	<u>2018</u>
LABA PERIODE BERJALAN	<u>70.208.022.757</u>	<u>177.995.794.310</u>
PENGHASILAN KOMPREHENSIF LAIN		
Pos yang dapat direklasifikasi ke laporan laba rugi :		
Investasi tersedia untuk dijual	10.187.684.834	(17.991.836.749)
Pos yang tidak dapat direklasifikasi ke laporan laba rugi:		
Pengkukuran kembali imbalan pasca kerja	(489.611.629)	439.881.128
Pengaruh pajak penghasilan	122.402.908	(109.970.282)
LABA KOMPREHENSIF LAIN	<u>80.028.498.870</u>	<u>160.333.868.407</u>
LABA PERIODE BERJALAN DIATRIBUSIKAN KEPADA:		
Pemilik entitas induk	70.103.757.933	177.844.057.970
Kepentingan non pengendali	104.264.824	151.736.340
Jumlah	<u>70.208.022.757</u>	<u>177.995.794.310</u>
LABA KOMPREHENSIF LAIN DIATRIBUSIKAN KEPADA:		
Pemilik entitas induk	79.913.433.007	160.199.073.318
Kepentingan non pengendali	115.065.863	134.795.089
Jumlah	<u>80.028.498.870</u>	<u>160.333.868.407</u>

Catatan atas laporan keuangan konsolidasian yang merupakan bagian
yang tidak terpisahkan dari laporan keuangan secara keseluruhan

PT ASURANSI BANGUN ASKRIDA
LAPORAN PERUBAHAN EKUITAS KONSOLIDASIAN
 Untuk tahun-tahun yang berakhir pada tanggal 31 Desember 2019 dan 2018
 (Disajikan dalam Rupiah, kecuali dinyatakan lain)

	Catatan	Modal Saham	Tambahan Modal Disetor	Titipan Modal	Cadangan Khusus	Penghasilan Komprehensif Lain	Sudah Ditetapkan Penggunaannya	Saldo Laba Belum Ditetapkan Penggunaannya	Jumlah Ekuitas yang diatribusikan ke Pemilik Entitas Induk	Keuntungan Non Pengendali	Jumlah
Saldo per 31 Desember 2017		199.040.000.000	18.285.906.904	61.790.000.000	110.000.000	3.221.984.172	363.694.065.629	167.734.514.033	813.876.470.738	1.004.950.173	814.881.420.911
Titipan modal disetor		-	-	(61.790.000.000)	-	-	-	-	17.820.000.000	-	17.820.000.000
Dividen	27	79.610.000.000	-	17.100.000.000	-	-	-	(104.834.071.271)	(87.734.071.271)	-	(87.734.071.271)
Cadangan umum	27	-	-	-	-	-	60.803.761.337	(60.803.761.337)	-	-	-
Yayasan Kesejahteraan Pegawai Askrida	27	-	-	-	-	-	-	(2.096.681.425)	(2.096.681.425)	-	(2.096.681.425)
Setoran modal non pengendali		-	-	-	-	-	-	-	-	-	-
Labas (rug) komprehensif lain		-	-	-	-	(17.991.836.749)	-	-	(17.991.836.749)	(16.941.251)	(18.008.778.000)
Pengukuran kembali imbalan pasca kerja	22	-	-	-	-	439.881.128	-	-	439.881.128	-	439.881.128
Pajak penghasilan komprehensif lain		-	-	-	-	(109.970.282)	-	-	(109.970.282)	-	(109.970.282)
Labas bersih tahun berjalan		-	-	-	-	-	-	177.844.057.970	177.844.057.970	151.736.340	177.995.794.310
Saldo per 31 Desember 2018		278.650.000.000	18.285.906.904	17.100.000.000	110.000.000	(14.439.941.732)	424.497.826.966	177.844.057.970	902.047.850.108	1.139.745.263	903.187.595.371
Tambahan modal disetor		-	-	(17.100.000.000)	-	-	-	-	1.220.000.000	-	1.220.000.000
Titipan modal disetor		-	-	1.220.000.000	-	-	-	(104.927.994.202)	(104.927.994.202)	(83.617.850)	(105.011.612.052)
Dividen	27	-	-	-	-	-	-	-	-	-	-
Cadangan umum	27	-	-	-	-	-	70.693.013.043	(70.693.013.043)	-	-	-
Yayasan Kesejahteraan Pegawai Askrida	27	-	-	-	-	-	-	(2.223.050.725)	(2.223.050.725)	-	(2.223.050.725)
Cadangan umum anak perusahaan		-	-	-	-	-	-	-	-	-	-
Labas (rug) komprehensif lain		-	-	-	-	10.176.883.795	-	-	10.176.883.795	10.801.039	10.187.684.834
Pengukuran kembali imbalan pasca kerja	22	-	-	-	-	(489.611.629)	-	-	(489.611.629)	-	(489.611.629)
Pajak penghasilan komprehensif lain		-	-	-	-	122.402.908	-	-	122.402.908	-	122.402.908
Labas bersih tahun berjalan		-	-	-	-	-	-	70.103.757.933	70.103.757.933	104.264.824	70.208.022.757
Saldo per 31 Desember 2019		295.750.000.000	18.285.906.904	1.220.000.000	110.000.000	(4.630.266.657)	495.190.840.009	70.103.757.933	876.030.238.189	1.171.193.275	877.201.431.464

Catatan atas laporan keuangan konsolidasian yang merupakan bagian yang tidak terpisahkan dari laporan keuangan secara keseluruhan

PT ASURANSI BANGUN ASKRIDA
LAPORAN ARUS KAS
Untuk tahun-tahun yang berakhir pada tanggal 31 Desember 2019 dan 2018
(Disajikan dalam Rupiah, kecuali dinyatakan lain)

	2019	2018
Arus Kas dari Aktivitas Operasi		
Arus kas masuk		
Penerimaan premi langsung	3.375.662.089.819	3.286.901.073.758
Penerimaan premi tidak langsung	8.474.837.956	1.311.846.423
Penerimaan klaim recovery	56.937.485.333	91.348.252.203
Penerimaan lain	35.497.575.213	80.389.457.204
Jumlah arus kas masuk	3.476.571.988.321	3.459.950.629.588
Arus kas keluar		
Pembayaran premi reasuransi	(130.367.636.931)	(200.935.180.650)
Pembayaran komisi	(642.509.924.994)	(684.472.570.919)
Pembayaran klaim	(2.103.098.872.885)	(1.897.915.132.533)
Pembayaran beban usaha	(454.420.726.676)	(410.917.963.018)
Pembayaran pajak	(33.478.354.796)	(61.895.125.944)
Pembayaran lain	(78.517.442.283)	(67.727.587.609)
Jumlah arus kas keluar	(3.442.392.958.565)	(3.323.863.560.673)
Kas bersih diperoleh dari aktivitas operasi	34.179.029.756	136.087.068.915
Arus Kas dari Aktivitas Investasi		
Arus kas masuk		
Pencairan / penjualan investasi	1.614.892.308.123	1.515.241.968.071
Hasil investasi deposito	69.420.420.207	67.437.209.844
Hasil investasi obligasi	11.742.613.786	10.703.346.251
Hasil penjualan aset keuangan	6.098.148.710	344.779.871
Hasil investasi properti	4.375.708.000	2.389.959.075
Hasil penjualan aset tetap	1.904.000.000	725.000.000
Jumlah arus kas masuk	1.708.433.198.826	1.596.842.263.112
Arus kas keluar		
Penempatan investasi	(1.611.516.308.680)	(1.765.820.950.523)
Pembelian aset tetap	(17.768.643.177)	(22.854.106.879)
Pembelian aset lain	(125.150.000)	(473.051.213)
Jumlah arus kas keluar	(1.629.410.101.857)	(1.789.148.108.615)
Kas bersih diperoleh dari aktivitas investasi	79.023.096.969	(192.305.845.503)

Catatan atas laporan keuangan konsolidasian yang merupakan bagian
yang tidak terpisahkan dari laporan keuangan secara keseluruhan

PT ASURANSI BANGUN ASKRIDA
LAPORAN ARUS KAS - Lanjutan
Untuk tahun-tahun yang berakhir pada tanggal 31 Desember 2019 dan 2018
(Disajikan dalam Rupiah, kecuali dinyatakan lain)

	2019	2018
Arus Kas dari Aktivitas Pendanaan		
Arus kas masuk		
Tambahkan modal disetor	1.220.000.000	123.520.000.000
Jumlah arus kas masuk	1.220.000.000	123.520.000.000
Arus kas keluar		
Pembayaran dividen	(98.265.471.954)	(91.376.225.771)
Jumlah arus kas keluar	(98.265.471.954)	(91.376.225.771)
Kas bersih diperoleh dari aktivitas pendanaan	(97.045.471.954)	32.143.774.229
Kenaikan (penurunan) bersih kas dan bank	16.156.654.771	(24.075.002.359)
Saldo kas dan bank awal periode	133.061.974.728	157.136.977.087
Saldo Kas dan Bank akhir periode	149.218.629.499	133.061.974.728

Catatan atas laporan keuangan konsolidasian yang merupakan bagian
yang tidak terpisahkan dari laporan keuangan secara keseluruhan

**PT. PENJAMINAN KREDIT DAERAH
PROVINSI JAWA TENGAH**

LAPORAN KEUANGAN
BESERTA LAPORAN AUDITOR INDEPENDEN
TAHUN BERAKHIR 31 DESEMBER 2019
DENGAN ANGKA PERBANDINGAN TAHUN 2018

*FINANCIAL STATEMENTS
WITH INDEPENDENT AUDITOR'S REPORT
YEAR ENDED DECEMBER 31, 2019
WITH COMPARISON DECEMBER 31, 2018*



Honour, Satisfaction, Reliable

Heru Satria Rukmana

Registered Public Accountants
No:37/KM.1/2018

LAPORAN AUDITOR INDEPENDEN

Nomor: 00004/2.1182/AU.1/07/1520-1/1/II/2020

Pemegang Saham, Dewan Komisaris dan Direksi
PT Penjaminan Kredit Daerah Provinsi Jawa Tengah

Kami telah mengaudit laporan keuangan PT Penjaminan Kredit Daerah Provinsi Jawa Tengah terlampir, yang terdiri dari laporan posisi keuangan tanggal 31 Desember 2019, serta laporan laba-rugi dan penghasilan komprehensif lain, laporan perubahan ekuitas, dan laporan arus kas untuk tahun yang berakhir pada tanggal tersebut, dan suatu ikhtisar kebijakan akuntansi signifikan dan informasi penjelasan lainnya.

Tanggung jawab manajemen atas laporan keuangan

Manajemen bertanggung jawab atas penyusunan dan penyajian wajar laporan keuangan tersebut sesuai dengan Standar Akuntansi Keuangan di Indonesia, dan atas pengendalian internal yang dianggap perlu oleh manajemen untuk memungkinkan penyusunan laporan keuangan yang bebas dari kesalahan penyajian material, baik yang disebabkan oleh kecurangan maupun kesalahan.

Tanggung jawab auditor

Tanggung jawab kami adalah untuk menyatakan suatu opini atas laporan keuangan tersebut berdasarkan audit kami. Kami melaksanakan audit kami berdasarkan Standar Audit yang ditetapkan oleh Institut Akuntan Publik Indonesia. Standar tersebut mengharuskan kami untuk mematuhi ketentuan etika serta merencanakan dan melaksanakan audit untuk memperoleh keyakinan memadai tentang apakah laporan keuangan tersebut bebas dari kesalahan penyajian material.

Suatu audit melibatkan pelaksanaan prosedur untuk memperoleh bukti audit tentang angka-angka dan pengungkapan dalam laporan keuangan. Prosedur yang dipilih bergantung pada pertimbangan auditor, termasuk penilaian atas risiko kesalahan penyajian material dalam laporan keuangan, baik yang disebabkan oleh kecurangan maupun kesalahan. Dalam melakukan penilaian risiko tersebut, auditor mempertimbangkan pengendalian internal yang relevan dengan penyusunan dan penyajian wajar

INDEPENDENT AUDITORS' REPORT

Number: 00004/2.1182/AU.1/07/1520-1/1/II/2020

To The Shareholders, Commissioner and Director
PT Penjaminan Kredit Daerah Provinsi Jawa Tengah

We have audited the accompanying financial statements of PT Penjaminan Kredit Daerah Provinsi Jawa Tengah, which comprise the statement of financial position as of December 31, 2019, and the statements of profit or loss and other comprehensive income, changes in equity, and cash flows for the year then ended, and a summary of significant accounting policies and other explanatory information.

Management's responsibility for the financial statements

Management is responsible for the preparation and fair presentation of such financial statements in accordance with Indonesian Financial Accounting Standards, and for such internal control as management determines is necessary to enable the preparation of financial statements that are free from material misstatement, whether due to fraud or error.

Auditor's responsibility

Our responsibility is to express an opinion on such financial statements based on our audit. We conducted our audit in accordance with Standards on Auditing established by the Indonesian Institute of Certified Public Accountants. Those standards require that we comply with ethical requirements and plan and perform the audit to obtain reasonable assurance about whether such financial statements are free from material misstatement.

An audit involves performing procedures to obtain audit evidence about the amounts and disclosures in the financial statements. The procedures selected depend on the auditors' judgment, including the assessment of the risks of material misstatement of the financial statements, whether due to fraud or error. In making those risk assessments, the auditors consider internal control relevant to the entity's preparation and fair presentation of the financial statements in order to design audit



Honour, Satisfaction, Reliable

Heru Satria Rukmana

Registered Public Accountants
No: 37/KM.1/2018

laporan keuangan entitas untuk merancang prosedur audit yang tepat sesuai dengan kondisinya, tetapi bukan untuk tujuan menyatakan opini atas keefektifitasan pengendalian internal entitas. Suatu audit juga mencakup pengevaluasian atas ketepatan kebijakan akuntansi yang digunakan dan kewajaran estimasi akuntansi yang dibuat oleh manajemen, serta pengevaluasian atas penyajian laporan keuangan secara keseluruhan.

Kami yakin bahwa bukti audit yang telah kami peroleh adalah cukup dan tepat untuk menyediakan suatu basis bagi opini audit kami.

Opini

Menurut opini kami, laporan keuangan terlampir menyajikan secara wajar, dalam semua hal yang material, posisi keuangan PT Penjaminan Kredit Daerah Provinsi Jawa Tengah tanggal 31 Desember 2019, serta kinerja keuangan dan arus kasnya untuk tahun yang berakhir pada tanggal tersebut, sesuai dengan Standar Akuntansi Keuangan di Indonesia.

Hal Lain

Laporan keuangan PT Penjaminan Kredit Daerah Provinsi Jawa Tengah tanggal 31 Desember 2018 dan untuk tahun yang berakhir pada tanggal tersebut, diaudit oleh auditor independen lain yang menyatakan opini secara wajar atas laporan keuangan tersebut pada tanggal 01 April 2019.

procedures that are appropriate in the circumstances, but not for the purpose of expressing an opinion on the effectiveness of the entity's internal control.¹² An audit also includes evaluating the appropriateness of accounting policies used and the reasonableness of accounting estimates made by management, as well as evaluating the overall presentation of the financial statements.

We believe that the audit evidence we have obtained is sufficient and appropriate to provide a basis for our audit opinion.

Opinion

In our opinion, the accompanying financial statements present fairly, in all material respects, the financial position of PT Penjaminan Kredit Daerah Provinsi Jawa Tengah as of December 31, 2019, and its financial performance and cash flows for the year then ended, in accordance with Indonesian Financial Accounting Standards.

Others

The financial statements of PT Penjaminan Kredit Daerah Provinsi Jawa Tengah as of December 31, 2018 and for the year ended were audited by other independent auditors' who expressed unqualified opinion on such financial statements on April 01, 2019.

KANTOR AKUNTAN PUBLIK/REGISTERED PUBLIC ACCOUNTANTS
HERU SATRIA RUKMANA

Dr. Heru Satria Rukmana, SE., Ak., M.M., CA., ACPA., CPA
Registrasi Akuntan Publik/Registered of Public Accountant No. AP.1520
Izin Usaha/Firms License No. 37/KM.1/2018

28 Februari 2020/February 28, 2020

PT PENJAMINAN KREDIT DAERAH PROVINSI JAWA TENGAH
LAPORAN POSISI KEUANGAN / STATEMENTS OF FINANCIAL POSITION
TANGGAL 31 DESEMBER 2019/ AS OF DECEMBER 31, 2019
(Dinyatakan dalam Rupiah, kecuali dinyatakan lain / Expressed in Rupiah, unless otherwise stated)

	Catatan/ Notes	31 Desember/ December 31, 2019	31 Desember/ December 31, 2018	
		Rp	Rp	
ASET				ASSETS
Aset Lancar				CURRENT ASSETS
Kas dan Setara Kas	3a,4	58.877.596.588	53.821.899.148	Cash and Cash Equivalents
Investasi	3d,5			Investment
Deposito Berjangka		99.730.000.000	89.450.000.000	Time Deposits
Efek - Tersedia Untuk Dijual		31.405.700.000	27.488.300.000	Marketable Securities - available for sale
Piutang Co-guarantee/ Reasuransi / Penjaminan Ulang	3e,6	6.209.004.441	6.924.127.503	Receivables Co-guarantee/ Reinsurance Guarantee
Pendapatan Yang Masih Harus Diterima	7	1.054.464.314	1.735.420.512	Accrued Revenues
Biaya Dibayar Dimuka	3f,8	17.584.738.423	32.062.502	Prepaid Expenses
Pajak Dibayar Dimuka	16	-	-	Prepaid Taxes
Aset Lancar lain-lain	9	1.466.341.281	924.892.812	Other Current Assets
Jumlah Aset Lancar		216.327.845.047	180.376.702.477	Total Current Assets
Aset Tidak Lancar				NON CURRENT ASSETS
Biaya Dibayar Dimuka	3f,10	52.786.900.025	40.705.860.876	Prepaid Expenses
Aset tetap (Neto setelah dikurangi akumulasi penyusutan per 31 Desember 2019 dan 2018 masing-masing sebesar Rp dan Rp 1.325.633.712).	3g,11	3.397.805.385	2.129.915.627	Fixed Assets (Net of accumulated depreciation as of December 31, 2019 and 2018 amounted to Rp and Rp 1.325.633.712 respectively).
Aset Sewa Guna Usaha		1.279.687.500	-	Capital leased assets
Aset tidak berwujud - bersih	3i,12	2.583.008.419	1.863.870.593	Intangible assets - Netto
Piutang dalam rangka restrukturisasi penjaminan		-	-	Receivables in a restructuring guarantee
Aset pajak tangguhan - bersih	16	1.137.604.654	1.117.312.656	Deferred Tax Assets
Aset lain-lain - bersih	13	-	1.301.370.083	Other Noncurrent Assets
Jumlah Aset Tidak Lancar		61.185.005.984	47.118.329.835	Total Non Current Assets
JUMLAH ASET		277.512.851.031	227.495.032.312	TOTAL ASSETS

Catatan atas laporan keuangan merupakan bagian yang tidak terpisahkan dari laporan keuangan secara keseluruhan.

Notes to the financial statements are an integral part of these financial statements.

PT PENJAMINAN KREDIT DAERAH PROVINSI JAWA TENGAH
LAPORAN POSISI KEUANGAN / STATEMENTS OF FINANCIAL POSITION
TANGGAL 31 DESEMBER 2019/ AS OF DECEMBER 31, 2019
(Dinyatakan dalam Rupiah, kecuali dinyatakan lain / Expressed in Rupiah, unless otherwise stated)

	Catatan/ Notes	31 Desember/ December 31, 2019	31 Desember/ December 31, 2018	
		Rp	Rp	
LIABILITAS DAN EKUITAS				LIABILITIES AND EQUITY
LIABILITAS				LIABILITIES
LIABILITAS LANCAR				CURRENT LIABILITIES
Utang Klaim	15	3.227.966.452	1.526.268.710	Claims Payable
IJP yang Ditangguhkan	16	35.588.385.707	22.660.411.073	Deferred IJP
Utang Pajak	17	1.472.331.711	1.497.818.996	Tax Payable
Utang Premi Reasuransi	18	3.103.979.062	1.667.290.007	Reinsurance Premium Liabilities
Utang Akuisisi	19	2.200.129.307	1.592.456.497	Acquisition Payable
Utang IJP Co-guarantee / Penjaminan Ulang	20	45.755.526	26.719.894	IJP Co-guarantee / Reinsurance Payable
Biaya Yang Masih Harus Dibayar		924.647.300	-	Accrued Expenses
Cadangan Klaim	21	7.071.364.825	6.114.199.752	Claims Reserves
Liabilitas Lancar Lain - Lain	22	1.770.934.649	(0)	Other Current Liabilities
Jumlah Liabilitas Lancar		55.405.494.539	35.085.164.929	Total Current Assets
LIABILITAS TIDAK LANCAR				NON CURRENT LIABILITIES
IJP yang Ditangguhkan	16	57.973.776.576	35.349.687.564	Deferred IJP
Cadangan Klaim		-	-	Claims Reserves
Liabilitas Imbalan Pasca Kerja	3m,23	1.587.970.940	2.645.692.696	Post-employment Benefits Liabilities
Liabilitas Tidak Lancar Lain - Lain		(0)	141.076.500	Other Non Current Liabilities
Jumlah Liabilitas Tidak Lancar		59.561.747.516	38.136.456.760	Total Non of Current Assets
JUMLAH LIABILITAS		114.967.242.054	73.221.621.689	TOTAL LIABILITIES
EKUITAS				EQUITY
Modal saham - nilai nominal				Share capital - par value
Modal Dasar Rp 200.000.000.000 terdiri dari 20.000 saham nominal Rp 10.000.000 per lembar saham, ditempatkan dan disetor 14.578 saham tahun 2019 dan 14.495 pada tahun 2018.	24	145.780.000.000	144.950.000.000	Authorized Capital amounted to Rp 200.000.000.000 of 20.000 shares with Rp 10.000.000.000 par value per share, had been issued and paid 14.578 in 2019 and 14.495 in 2018.
Tambahan Setoran Modal	1b	-	-	Additional paid-up capital
Cadangan	25			Reserves
Cadangan Umum		4.988.082.679	2.387.513.757	General Reserves
Cadangan Tujuan		197.157.105	450.136.109	Backup destination
Laba Tahun Berjalan		12.422.853.212	8.601.731.255	Profit (Loss) Current Year
Laba (Rugi) Komprehensif Lainnya		(842.484.020)	(2.115.970.496)	Other Comprehensive Income(Loss)
JUMLAH EKUITAS		162.545.608.976	154.273.410.624	TOTAL EQUITY
JUMLAH LIABILITAS DAN EKUITAS		277.512.851.031	227.495.032.312	TOTAL LIABILITIES AND EQUITY

Catatan atas laporan keuangan merupakan bagian yang tidak terpisahkan dari laporan keuangan secara keseluruhan.

Notes to the financial statements are an integral part of these financial statements.

PT PENJAMINAN KREDIT DAERAH PROVINSI JAWA TENGAH
LAPORAN LABA RUGI DAN PENGHASILAN KOMPREHENSIF LAIN/
STATEMENT OF PROFIT OR LOSS AND OTHER COMPREHENSIVE INCOME
 Untuk Tahun Yang Berakhir Pada tanggal 31 Desember 2019 /
 For The Year Ended December 31, 2019

(Dinyatakan dalam Rupiah, kecuali dinyatakan lain / Expressed in Rupiah, unless otherwise stated)

	Catatan/ Notes	31 Desember/ December 31, 2019	31 Desember/ December 31, 2018	
		Rp	Rp	
Pendapatan Imbal Jasa Penjaminan	3j,25			Underwriting Fee Income
Imbal Jasa Penjaminan Bruto		50.997.734.465	30.939.854.033	Gross Underwriting Fee
IJP Co-guarantee/ IJPU/ Premi Reasuransi		(10.397.741.791)	(5.855.065.009)	IJP Co-Guarantee/IJPU/Reinsurance Premiums
Beban Akuisisi Penjaminan		(5.585.168.780)	(2.691.315.930)	Underwriting Acquisition (Income) Expenses
JUMLAH PENDAPATAN IJP - BERSIH		35.014.823.894	22.393.473.095	TOTAL IJP REVENUES - NET
Beban Klaim	3k,26			Claim Expenses
Beban Klaim Bruto		(29.792.065.054)	(25.854.575.206)	Gross Claims Expenses
Klaim Co-guarantee/Penjaminan Ulang/Reasuransi		14.135.968.336	17.726.214.338	Co Guarantee Claims
Kenaikan/Penurunan Cadangan Klaim		(957.165.080)	(811.160.565)	Increase/(Decrease) in Claims Reserves
Beban Klaim Lainnya		(448.700.738)	(556.515.644)	Other Claim Expenses
Jumlah Beban Klaim		(17.061.962.536)	(9.496.037.077)	Total Claim Expenses
Pendapatan Penjaminan Bersih		17.952.861.358	12.897.436.018	Net Underwriting Income
Pendapatan Operasional Lainnya	3j,27			Other Operating Income
Pendapatan Bunga		9.478.376.799	8.543.834.900	Interest Income
Pendapatan Investasi Selain Bunga		1.450.420.086	2.007.086.388	Investment Income Other Than Interest
Pendapatan Operasional Lain - Lain		982.688.956	790.057.314	Other Operating Income
Jumlah Pendapatan Operasional Lainnya		11.911.485.841	11.340.978.602	Total Operating Income
Beban Operasional Lainnya	3j,28			Operating Expenses
Beban Gaji dan Tunjangan		(4.368.769.423)	(6.806.978.540)	Salaries and Allowances
Beban Penyusutan dan Amortisasi		(1.268.739.501)	(982.323.787)	Depreciation and Amortization
Beban Administrasi dan Umum		(8.745.035.279)	(6.070.914.443)	General and Administrative Expenses
Beban Operasional Lainnya		(15.155.685)	-	Other Operating Expenses
Jumlah Beban Operasional Lainnya		(14.397.699.888)	(13.860.216.770)	Total Operating Expenses
Laba Operasional		15.466.647.310	10.378.197.849	Operating Income
Pendapatan (Beban) Non Operasional	3j,29			Non Operating Income and Expenses
Pendapatan Non Operasional		565.070.024	1.216.153.204	Non Operating Income
Beban Non Operasional		-	(40.255.984)	Non Operating Expenses
Pendapatan (Beban) Non Operasional - Neto		565.070.024	1.175.897.221	Total Non Operating Income (Expenses) - Net
Laba Sebelum Pajak		16.031.717.334	11.554.095.070	Income before taxes
Taksiran Pajak Penghasilan	3n,16			Estimated Corporate Income Tax
Pajak kini				Current Tax
Pajak Final		2.016.815.614	1.858.241.146	Final Income tax
Pajak Non Final		2.036.836.000	1.401.940.005	Non final Income tax
Pajak Tangguhan		(444.787.491)	(307.817.335)	Deferred tax
Jumlah Taksiran Pajak Penghasilan		3.608.864.123	2.952.363.816	Total income taxes
Laba Bersih		12.422.853.212	8.601.731.255	Net income
PENGHASILAN KOMPREHENSIF LAIN				OTHER COMPREHENSIVE INCOME
Pos yang tidak akan direklasifikasikan ke Laba Rugi Keuntungan (kerugian) aktuarial program imbangan pasca kerja-neto		175.813.523	269.379.647	Items that will not be reclassified to profit/ loss Gain (loss) actuarial program post employment benefit
Pos yang akan direklasifikasikan ke Laba Rugi Bunga obligasi belum terealisasi-neto		1.449.300.000	(2.391.840.750)	Items that will be reclassified to profit/ loss Unrealized bond interest-net
JUMLAH LABA KOMPREHENSIF		14.047.966.735	6.479.270.151	TOTAL COMPREHENSIVE INCOME

Catatan atas laporan keuangan merupakan bagian yang tidak terpisahkan dari laporan keuangan secara keseluruhan.

Notes to the financial statements are an integral part of these financial statements.

PT PENJAMINAN KREDIT DAERAH PROVINSI JAWA TENGAH
LAPORAN PERUBAHAN EKUITAS/STATEMENTS OF CHANGES IN EQUITY
Untuk Tahun Yang Berakhir Pada tanggal 31 Desember 2019 /

For The Year Ended December 31, 2019

(Dinyatakan dalam jutaan Rupiah, kecuali dinyatakan lain / Expressed in millions Rupiah, unless otherwise stated)

	Modal saham ditempatkan dan disetor penuh / Issued and fully paid-in capital stock	Tambahkan		Pendapatan		Saldo laba / Retained earnings		Jumlah / Total
		Setoran Modal/ Additional paid-up capital	Komprehensif Lain/ Other Comprehensive Income	Telah ditentukan penggunaannya/ Appropriated	Belum ditentukan penggunaannya/ Unappropriated			
Saldo 1 Januari 2018	121.100.000.000	-	6.490.607	1.502.470.836	5.582.372.874	128.191.334.317		Balance as of January 1, 2018
Setoran modal								Additional paid-up capital
Pemerintah Kabupaten Grobogan	200.000.000	-	-	-	-	200.000.000		
Koperasi KPRI Bhakti Praja	1.500.000.000	-	-	-	-	1.500.000.000		
Pemerintah Kabupaten Temanggung	150.000.000	-	-	-	-	150.000.000		
Pemerintah Kabupaten Demak	2.000.000.000	-	-	-	-	2.000.000.000		
Pemerintah Provinsi Jawa Tengah	-	20.000.000.000	-	-	-	20.000.000.000		
Cadangan								Reserves
Dana kesejahteraan	-	-	-	(279.100.776)	(5.582.372.874)	(5.861.473.650)		Welfare Fund
Dana sosial	-	-	-	223.554.539	-	223.554.539		Social fund
Umum	-	-	-	1.390.725.267	-	1.390.725.267		General
Penghasilan komprehensif lain - neto								Other comprehensive income - net
Imbalan pasca kerja	-	-	269.379.647	-	-	269.379.647		Post Employment Benefit
Revaluasi obligasi	-	-	(2.391.840.750)	-	-	(2.391.840.750)		Revaluation of Bond
Laba tahun berjalan	-	-	-	-	8.601.731.255	8.601.731.255		Current year profit
Saldo 31 Desember 2018	124.950.000.000	20.000.000.000	(2.115.970.496)	2.837.649.866	8.601.731.255	154.273.410.625		Balance as of December 31, 2018
Tambahan Setoran modal								Additional paid-up capital
Pemerintah Kabupaten Grobogan	830.000.000	-	-	-	-	830.000.000		Pemerintah Kabupaten Grobogan
Koperasi KPRI Bhakti Praja	-	-	-	-	-	-		Koperasi KPRI Bhakti Praja
Pemerintah Kabupaten Temanggung	-	-	-	-	-	-		Pemerintah Kabupaten Temanggung
Pemerintah Kabupaten Demak	-	-	-	-	-	-		Pemerintah Kabupaten Demak
Pemerintah Provinsi Jawa Tengah	20.000.000.000	(20.000.000.000)	-	-	-	-		Pemerintah Provinsi Jawa Tengah
Cadangan								Reserves
Dana kesejahteraan	-	-	-	(8.601.731.255)	-	(8.601.731.255)		Welfare fund
Dana sosial	-	-	-	(252.979.004)	-	(252.979.004)		Social fund
Umum	-	-	-	2.600.568.923	-	2.600.568.923		General
Penghasilan komprehensif lain - neto								Other comprehensive income - net
Imbalan pasca kerja	-	-	(51.778.726)	-	-	(51.778.726)		Employment benefit
Revaluasi obligasi	-	-	1.325.265.203	-	-	1.325.265.203		Revaluation of bond
Laba tahun berjalan	-	-	-	-	12.422.853.212	12.422.853.212		Current year profit
Saldo 31 Desember 2019	145.780.000.000	-	(842.484.019)	5.185.239.785	12.422.853.212	162.545.608.976		Balance as of December 31, 2019

Catatan atas laporan keuangan terlampir merupakan bagian yang tidak terpisahkan dari laporan keuangan secara keseluruhan

Notes to the financial statements are an integral part of these financial statements.

PT PENJAMINAN KREDIT DAERAH PROVINSI JAWA TENGAH
LAPORAN ARUS KAS / STATEMENTS OF CASH FLOWS
Untuk Tahun Yang Berakhir Pada tanggal 31 Desember 2019 /
For The Year Ended December 31, 2019

(Dinyatakan dalam jutaan Rupiah, kecuali dinyatakan lain / Expressed in millions Rupiah, unless otherwise stated)

Catatan/ Notes	31 Desember/ December 31, 2019	31 Desember/ December 31, 2018	
	Rp	Rp	
ARUS KAS DARI AKTIVITAS OPERASI			CASH FLOW FROM OPERATIONS
Labanya sebelum pajak	16.031.717.334	11.554.095.070	Comprehensive Income
Penyesuaian :			Adjustment for:
Depresiasi dan Amortisasi	1.354.052.001	982.323.786	<i>Depreciation and Amortization</i>
Pendapatan komprehensif lainnya	(1.625.113.523)	(2.122.461.104)	<i>Other Comprehensive Income</i>
Imbalan pasca kerja	771.131.167	1.376.129.991	<i>Benefit Employment</i>
Kenaikan (penurunan) cadangan klaim	957.165.080	811.160.565	<i>Increase/(decrease) on Claim Reserve</i>
Pajak final	(2.036.836.000)	(1.858.241.145)	<i>Final Income Tax</i>
Perubahan:			Changes in:
Piutang IJP	-	1.163.277.040	<i>IJP Receivable</i>
Piutang Co-guarantee/Reasuransi	715.123.062	(4.879.456.861)	<i>Receivables co-guarantee/Reinsurance</i>
Pendapatan Yang Masih Harus Diterima	680.956.198	80.430.082	<i>Accrued Revenues</i>
Biaya Dibayar Dimuka	(17.552.675.921)	323.312.498	<i>Prepaid Expenses</i>
Pajak Dibayar Dimuka	-	16.764.426	<i>Prepaid Taxes</i>
Aset Pajak Tangguhan	(20.291.999)	(1.015.304.370)	<i>Deferred Tax Asset</i>
Aset lancar lain-lain	(541.448.469)	(403.920.724)	<i>Other Current Assets</i>
Biaya Dibayar Dimuka	(12.081.039.149)	(20.776.907.909)	<i>Prepaid Expenses</i>
Aset lain-lain - bersih	1.301.370.083	(1.202.893.567)	<i>Other Noncurrent Assets</i>
Utang Klaim	1.701.697.742	337.777.438	<i>Claims Payable</i>
IJP yang Ditangguhkan	36.629.715.402	27.565.948.996	<i>Deferred IJP</i>
Utang Pajak	(25.487.284)	1.059.609.213	<i>Tax Payable</i>
Utang Premi Reasuransi	1.436.689.055	404.172.420	<i>Reinsurance Premium Liabilities</i>
Utang Akuisisi	607.672.810	580.265.420	<i>Acquisition Payable</i>
Utang IJP Co-guarantee / Penjaminan Ulang	19.035.632	(38.696.103)	<i>IJP co-guarantee / reinsurance Liabilities</i>
Biaya Yang Masih Harus Dibayar	924.647.300	(785.000.000)	<i>Accrued Expenses</i>
Cadangan Klaim	957.165.073	811.160.565	<i>Claims Reserves</i>
Liabilitas Lain-lain	1.770.934.649	(2.525.913.019)	<i>Other Current Liabilities</i>
Liabilitas Imbalan Pasca Kerja	(1.057.721.756)	1.016.957.129	<i>Post-employment Benefits Liabilities</i>
Arus kas bersih (digunakan)/diperoleh dari aktivitas operasi	30.918.458.486	12.474.589.837	Net cash flow (used)/provided by operating activities
ARUS KAS DARI AKTIVITAS INVESTASI			CASH FLOW FROM INVESTMENTS
Pencairan/(Penempatan) Investasi	(16.229.940.000)	(13.933.613.444)	<i>Redemption/(placement) of Investment</i>
Perolehan aset tetap	(2.272.830.208)	404.172.420	<i>Acquisition of fixed assets</i>
Perolehan sewa guna usaha	(1.365.000.000)	-	<i>Capital lease assets</i>
Perolehan Aset tidak berwujud	(1.298.339.697)	(967.303.515)	<i>Acquisition of Intangible assets</i>
Arus kas bersih digunakan untuk aktivitas investasi	(21.166.109.905)	(15.151.428.203)	Net cash flow used in investing activities
ARUS KAS DARI AKTIVITAS PENDANAAN			CASH FLOW FROM FINANCING
Modal disetor	830.000.000	23.850.000.000	<i>Paid-in Capital</i>
Utang leasing	924.647.300	-	
Pembayaran deviden, Jasa Produksi, dll	(6.451.298.441)	(4.253.684.455)	<i>Dividends paid and production service, etc</i>
Arus kas bersih diperoleh dari aktivitas pendanaan	(4.696.651.141)	19.596.315.545	Net cash flow provided by financing activities
KENAIKAN BERSIH KAS DAN SETARA KAS	5.055.697.440	16.919.477.179	INCREASE IN CASH AND CASH
KAS DAN SETARA KAS AWAL TAHUN	53.821.899.148	36.902.421.969	CASH AND CASH EQUIVALENTS -
KAS DAN SETARA KAS AKHIR TAHUN	58.877.596.588	53.821.899.148	CASH AND CASH EQUIVALENTS - END OF

Catatan atas laporan keuangan terlampir merupakan bagian yang tidak terpisahkan dari laporan keuangan secara keseluruhan

Notes to the financial statements are an integral part of these financial statements.

LAMPIRAN XXII
 PERATURAN DAERAH PROVINSI JAWA TENGAH
 NOMOR : 3 TAHUN 2020
 TENTANG
 PERTANGGUNGJAWABAN PELAKSANAAN ANGGARAN
 PENDAPATAN DAN BELANJA DAERAH PROVINSI JAWA TENGAH
 TAHUN ANGGARAN 2019

PROVINSI JAWA TENGAH
DAFTAR JUMLAH PEGAWAI PER GOLONGAN DAN PER JABATAN
TAHUN ANGGARAN 2019

GOLONGAN	ESELON				NON ESELON		TOTAL
	I	II	III	IV	FUNGSIONAL	STAF	
1	2	3	4	5		8	9
Golongan IV/e	1	-	-	-	29	-	30
Golongan IV/d	-	34	-	-	43	-	77
Golongan IV/c	-	8	2	-	203	3	216
Golongan IV/b	-	8	212	10	1.396	11	1.637
Golongan IV/a	-	-	165	457	10.183	252	11.057
Jumlah Golongan IV	1	50	379	467	11.854	266	13.017
Golongan III/d	-	-	32	717	4.499	1.404	6.652
Golongan III/c	-	-	-	193	6.336	1.263	7.792
Golongan III/b	-	-	-	6	4.487	1.988	6.481
Golongan III/a	-	-	-	-	1.400	2.069	3.469
Jumlah Golongan III	-	-	32	916	16.722	6.724	24.394
Golongan II/d	-	-	-	-	221	968	1.189
Golongan II/c	-	-	-	-	34	2.132	2.166
Golongan II/b	-	-	-	-	16	709	725
Golongan II/a	-	-	-	-	5	397	402
Jumlah Golongan II	-	-	-	-	276	4.206	4.482
Golongan I/d	-	-	-	-	-	261	261
Golongan I/c	-	-	-	-	-	165	165
Golongan I/b	-	-	-	-	-	28	28
Golongan I/a	-	-	-	-	-	-	-
Jumlah Golongan I	-	-	-	-	-	454	454
TOTAL	1	50	411	1.383	28.852	11.650	42.347

GUBERNUR JAWA TENGAH,

ttd

GANJAR PRANOWO